

## 出版序


本分析資料是由教育部委託國立台灣師範大學建置「大專校院畢業生流向資訊平台」計畫的一部份。調查對象為本校 95 學年度大學部畢業生(含二技、進學班)，調查期間自 96 年 3 月起至 12 月止，採網路問卷形式。問卷母體數為 5,146 人，回收數為 5,042 人，回收率達 97.98%，承辦單位表示回收率達 75%以上的學校才提供統計分析資料。

教育部的調查主要目地在瞭解各校 95 學年度畢業生的流向情形，問卷內容分為五部份：

- (一)大專生涯：就讀時間、學制、修習雙主修、輔系、學程情形、助學貸款情形、成績、工作經驗、參加留學測驗、補習、考取證照或檢定證書、目前主要的計畫。
  - (二)就業情形：求職情形、找工作時間、求職管道、服務機構屬性、擔任的工作性質、服務部門、工作地點。
  - (三)進修準備：計畫出國進修的情形、申請國內研究所的情形、計畫就業在職專班的情形、最想就讀的研究所、計畫取得的最高學位、選擇繼續進修的最主要理由。
  - (四)求學經驗的回顧：對自己學校、科系、師資、課程的評價。
  - (五)背景資料：性別、身份別、族群、父母親教育程度、父母親工作。
- 以上詳細計畫內容，請至台灣高等教育資料庫整合計畫網站查詢(網址為<http://www.cher.ed.ntnu.edu.tw/>)。

本統計分析資料由台灣師範大學教育評鑑與發展研究中心彙編提供，再由本校校友服務暨資源發展處編排出版，將提供本校行政單位及院系所參考，作為校務及系所發展參考之用。

校友服務暨資源發展處主任



97.3.25



畢業生基本資料.....	1
一、    畢業生畢業科系.....	1
二、    畢業生性別.....	2
三、    畢業生身心障礙別.....	2
四、    原住民族別.....	2
五、    畢業生就讀學制.....	3
六、    畢業生身份別.....	3
大專生涯.....	4
一、    畢業生於大專就讀期間修習雙主修、輔系、學程的情形.....	4
二、    畢業生於就學期間是助學貸款情形.....	10
三、    畢業生大專畢業的學業總平均成績.....	12
四、    畢業生大專就讀期間的工作經驗.....	13
五、    畢業前的國際經驗(N=4937).....	15
六、    畢業生在國內是否有與外籍人士交流的經驗.....	16
七、    畢業生於大專就讀期間，參加過出國進修所需之留學測驗情形..	17
八、    畢業生於大專就讀期間為準備考試而補習的情形.....	19
九、    畢業生擁有證照或檢定證書的情形.....	21
十、    畢業生目前最主要計畫.....	23
就業情形.....	24
一、    計畫就業的畢業生目前求職情形.....	24
二、    計畫就業的畢業生(N=2106)目前(準備)服務的機構屬性.....	28
三、    計畫就業的畢業生(N=2146)目前(準備)從事的職業類別.....	29
四、    計畫就業的畢業生(N=2146)目前(準備)從事的行業類別.....	30
五、    計畫就業的畢業生(N=2146)目前(準備)服務的部門.....	31
六、    計畫就業的畢業生(N=2146)目前(準備)的主要工作地點.....	32
七、    計畫就業的畢業生(N=2146)期望的起薪或待遇.....	33
進修情形.....	34
一、    畢業生計畫出國進修情形.....	34
二、    畢業生是否已經申請到國內研究所(大學).....	37
三、    計畫繼續國內進修的畢業生(N=2892)是否計畫就讀在職專班.....	38
四、    計畫繼續進修的畢業生(N=3383)計畫取得的最高學位.....	39
五、    計畫繼續進修的畢業生(N=3383)計畫進修的學門.....	40
六、    計畫繼續進修的畢業生(N=3383)選擇繼續進修最主要的理由.....	41

求學經驗回顧.....	42
一、    整體而言，畢業生對自己學校的評價.....	42
二、    畢業生對就讀科系及學校的喜好.....	48
三、    畢業生對自己在校學習成果的滿意度.....	52
四、    畢業生對自己是否具備職場所需的能力之評估.....	53
畢業生背景資料.....	72
一、    畢業生性別比例.....	72
二、    畢業生身份別.....	73
三、    畢業生是否領取身心殘障手冊.....	74
四、    畢業生是否具有原住民身分.....	75
五、    畢業生雙親教育程度.....	76
六、    畢業生雙親工作類型.....	78
七、    畢業生父母親的工作機構類型.....	80
附錄：全國大專院校(95學年度畢業生離校前問卷)回收率一覽.....	82

# 畢業生基本資料

## 一、畢業生畢業科系

科系所代碼(六碼)

		次數	百分比	有效百分比	累積百分比
有效的	教育科技學系	62	1.2	1.2	1.2
	(中)國文學系	181	3.5	3.5	4.7
	英(國)語(文)學系	265	5.1	5.1	9.9
	法國語文學系	104	2.0	2.0	11.9
	德國語文學系	69	1.3	1.3	13.2
	西班牙語文學系	99	1.9	1.9	15.2
	日本語文學系	233	4.5	4.5	19.7
	俄國語文學系	50	1.0	1.0	20.7
	應用日語系	94	1.8	1.8	22.5
	歷史學系	82	1.6	1.6	24.1
	經濟學系	143	2.8	2.8	26.9
	產業經濟學系	121	2.4	2.4	29.2
	會計(學)系	266	5.2	5.2	34.4
	統計學系	182	3.5	3.5	37.9
	企業管理(學)系	251	4.9	4.9	42.8
	管理(科)學系	43	.8	.8	43.6
	經營決策學系	58	1.1	1.1	44.8
	國際貿易(學)系	248	4.8	4.8	49.6
	國際企業經營系	69	1.3	1.3	50.9
	財務金融(學)系	243	4.7	4.7	55.6
	財務系	81	1.6	1.6	57.2
	保險學系	154	3.0	3.0	60.2
	公共行政學系	172	3.3	3.3	63.5
	化學系	92	1.8	1.8	65.3
	物理學系	82	1.6	1.6	66.9
	水資源及環境工程系	95	1.8	1.8	68.8
	數學系	64	1.2	1.2	70.0
	資訊工程學系	259	5.0	5.0	75.0
	資訊管理(學)系	185	3.6	3.6	78.6
	化學工程與材料工程學系	141	2.7	2.7	81.4
	土木工程(學)系	103	2.0	2.0	83.4
	電機工程(學)系	225	4.4	4.4	87.8
	航空太空工程學系	94	1.8	1.8	89.6
	機械與機電工程學系	109	2.1	2.1	91.7
	建築(工程)學系	96	1.9	1.9	93.6
	營建(工程)學系	50	1.0	1.0	94.5
	運輸管理學系	98	1.9	1.9	96.4
	大眾傳播學系	65	1.3	1.3	97.7
	資訊傳播(工程)學系	53	1.0	1.0	98.7
	資訊與圖書館學系	65	1.3	1.3	100.0
總和	5146	100.0	100.0		

## 二、畢業生性別

性別

		次數	百分比	有效百分比	累積百分比
有效的	男	2407	46.8	46.8	46.8
	女	2739	53.2	53.2	100.0
	總和	5146	100.0	100.0	

## 三、畢業生身心障礙別

身心障礙

		次數	百分比	有效百分比	累積百分比
有效的	非身心障礙者	5126	99.6	99.7	99.7
	視覺障礙者	9	.2	.2	99.9
	多重障礙者	6	.1	.1	100.0
	總和	5141	99.9	100.0	
遺漏值	系統界定的遺漏	5	.1		
總和		5146	100.0		

## 四、原住民族別

原住民族別代碼

		次數	百分比	有效百分比	累積百分比
有效的	非原住民	5137	99.8	99.8	99.8
	阿美族	2	.0	.0	99.9
	泰雅族	4	.1	.1	99.9
	排灣族	1	.0	.0	100.0
	布農族	1	.0	.0	100.0
	邵族	1	.0	.0	100.0
	總和	5146	100.0	100.0	

## 五、畢業生就讀學制

大專學制別

		次數	百分比	有效百分比	累積百分比
有效的	大學部	4173	81.1	81.1	81.1
	大學二年制技術系	248	4.8	4.8	85.9
	大學二年制在職專班 (高教司一科新增)	130	2.5	2.5	88.4
	進修學士班	595	11.6	11.6	100.0
	總和	5146	100.0	100.0	

## 六、畢業生身份別

身份別種類

		次數	百分比	有效百分比	累積百分比
有效的	一般生	3714	72.2	72.2	72.2
	僑生	60	1.2	1.2	73.3
	原住民	9	.2	.2	73.5
	蒙藏生	1	.0	.0	73.5
	派外工作人員子女	2	.0	.0	73.6
	離島保送生	1	.0	.0	73.6
	運動績優生	5	.1	.1	73.7
	外國學生(跨國學位)	15	.3	.3	74.0
	其他	1339	26.0	26.0	100.0
	總和	5146	100.0	100.0	

## 大專生涯

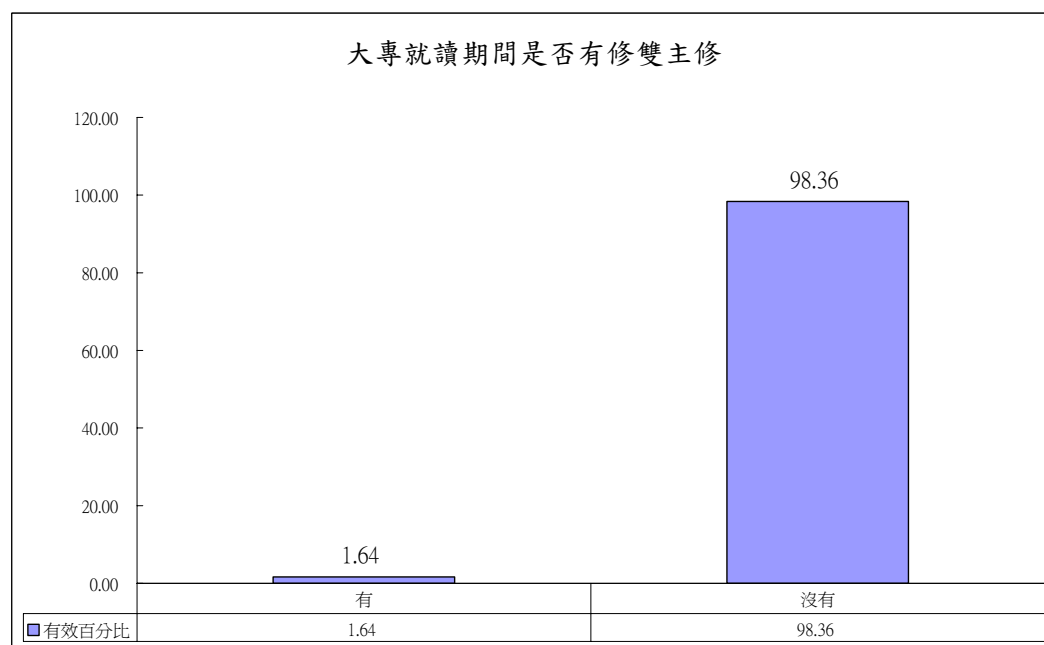
### 一、畢業生於大專就讀期間修習雙主修、輔系、學程的情形

#### (一) 畢業生大專期間修習雙主修的情形

##### 1. 畢業生修習雙主修與否

雙主修

		次數	百分比	有效百分比	累積百分比
有效的	有	81	1.6	1.6	1.6
	沒有	4856	94.4	98.4	100.0
	總和	4937	95.9	100.0	
遺漏值	系統界定的遺漏	209	4.1		
總和		5146	100.0		

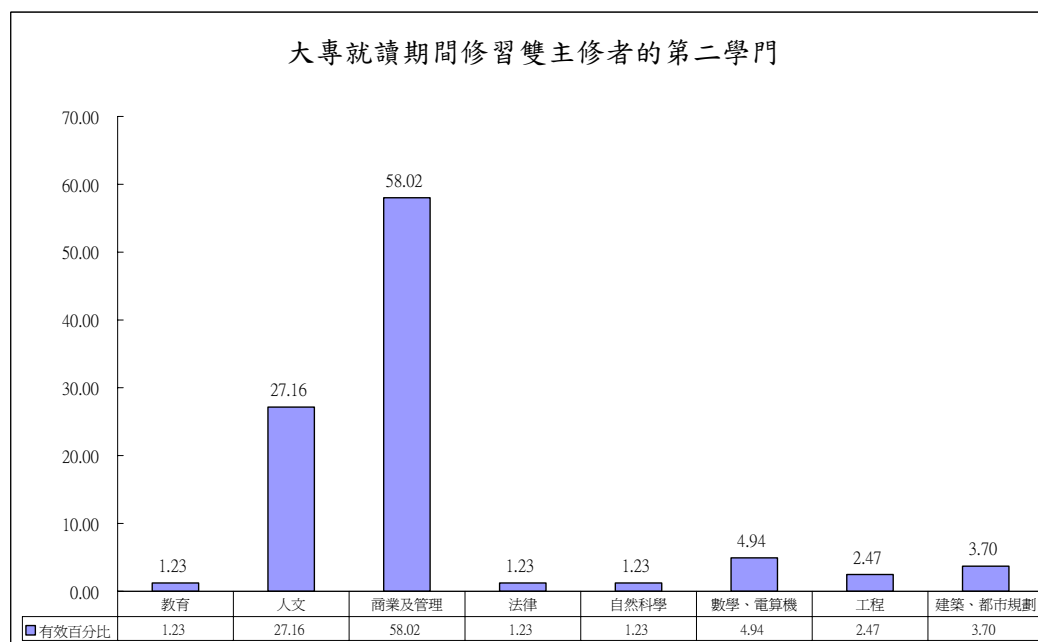




## 2. 修習雙主修者(N=81)的第二學門

雙主修學門

		次數	百分比	有效百分比	累積百分比
有效的	教育	1	.0	1.2	1.2
	人文	22	.4	27.2	28.4
	商業及管理	47	.9	58.0	86.4
	法律	1	.0	1.2	87.7
	自然科學	1	.0	1.2	88.9
	數學、電算機	4	.1	4.9	93.8
	工程	2	.0	2.5	96.3
	建築、都市規劃	3	.1	3.7	100.0
	總和	81	1.6	100.0	
遺漏值	無需填答	4856	94.4		
	系統界定的遺漏	209	4.1		
	總和	5065	98.4		
總和	5146	100.0			

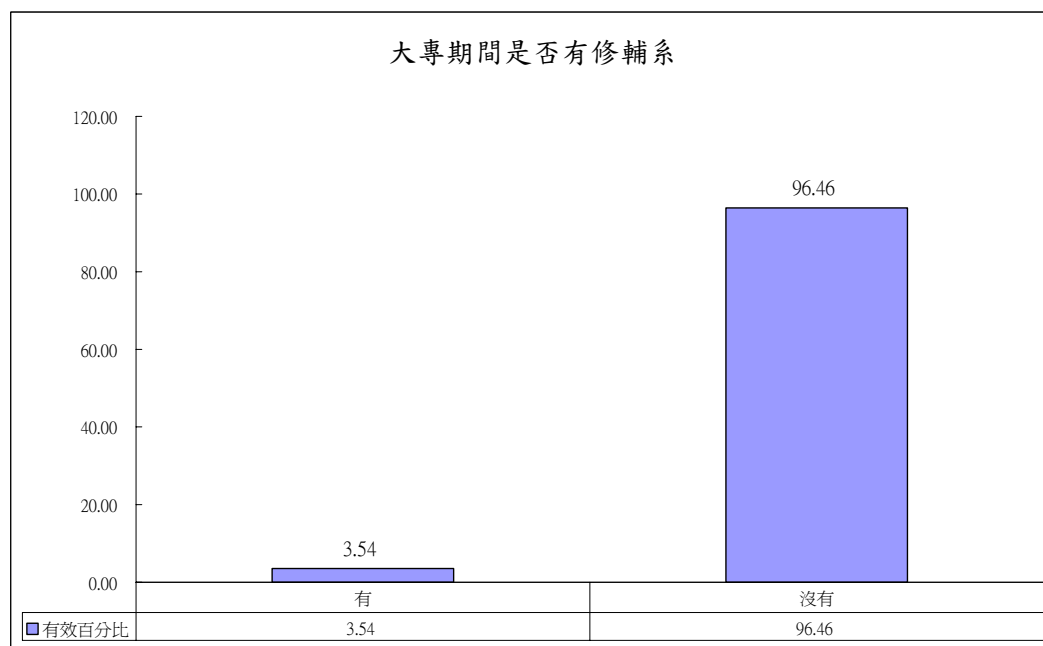


(二) 畢業生大專期間修習輔系的情形

1. 畢業生修習輔系與否

修輔系

		次數	百分比	有效百分比	累積百分比
有效的	有	175	3.4	3.5	3.5
	沒有	4762	92.5	96.5	100.0
	總和	4937	95.9	100.0	
遺漏值	系統界定的遺漏	209	4.1		
總和		5146	100.0		

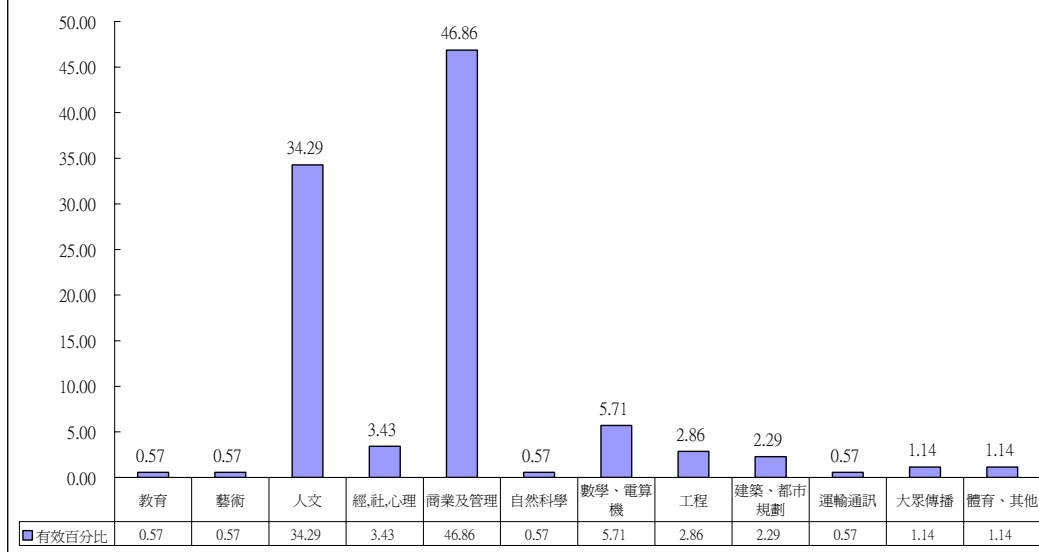


2. 修習輔系者(N=175)的第二學門

修輔系-學門

		次數	百分比	有效百分比	累積百分比
有效的	教育	1	.0	.6	.6
	藝術	1	.0	.6	1.1
	人文	60	1.2	34.3	35.4
	經,社,心理	6	.1	3.4	38.9
	商業及管理	82	1.6	46.9	85.7
	自然科學	1	.0	.6	86.3
	數學、電算機	10	.2	5.7	92.0
	工程	5	.1	2.9	94.9
	建築、都市規劃	4	.1	2.3	97.1
	運輸通訊	1	.0	.6	97.7
	大眾傳播	2	.0	1.1	98.9
	體育、其他	2	.0	1.1	100.0
	總和	175	3.4	100.0	
遺漏值	無需填答	4762	92.5		
	系統界定的遺漏	209	4.1		
	總和	4971	96.6		
總和	5146	100.0			

大專就讀期間修習輔系者的第二學門

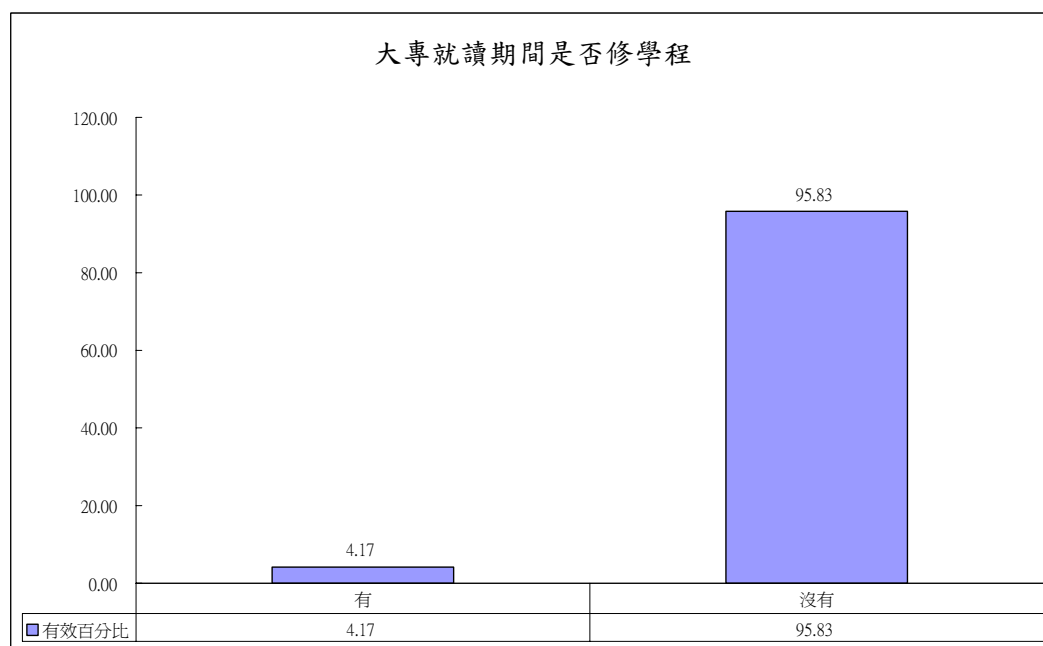


(三) 畢業生大專期間修習學程的情形

1. 畢業生修習學程與否

修學程

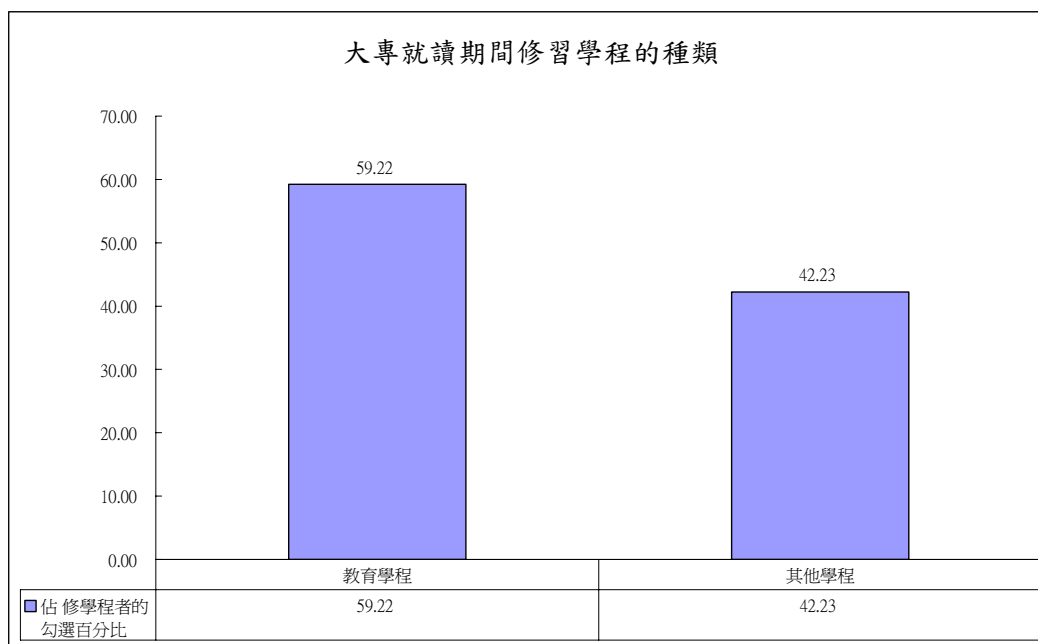
		次數	百分比	有效百分比	累積百分比
有效的	有	206	4.0	4.2	4.2
	沒有	4731	91.9	95.8	100.0
	總和	4937	95.9	100.0	
遺漏值	系統界定的遺漏	209	4.1		
總和		5146	100.0		



2. 修習學程者(N=206)修習的學程種類

修學程者的學程種類(複選題)

		次數	佔 全體畢業生的 勾選百分比	佔 修學程者的 勾選百分比
值	教育學程	122	2.37	59.22
	其他學程	87	1.69	42.23
遺漏值	無學程經驗者	4,731		
	系統界定遺漏值	209		
	總和	4,940		
全體畢業生人數		5146		

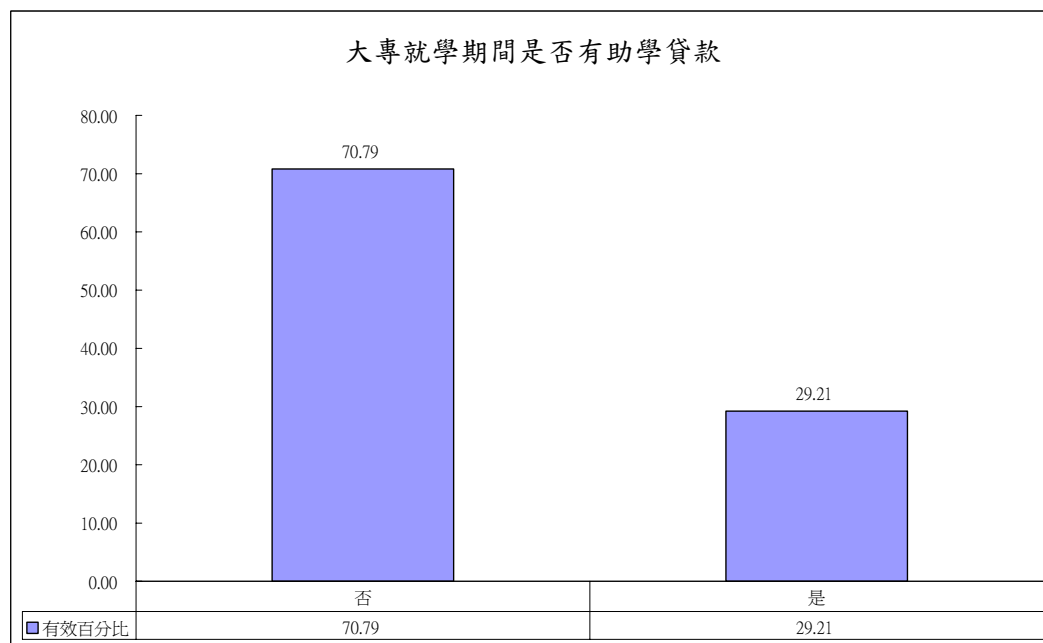


## 二、畢業生於就學期間是助學貸款情形

### (一) 畢業生於就學期間是否有助學貸款

就學期間，是否有助學貸款？

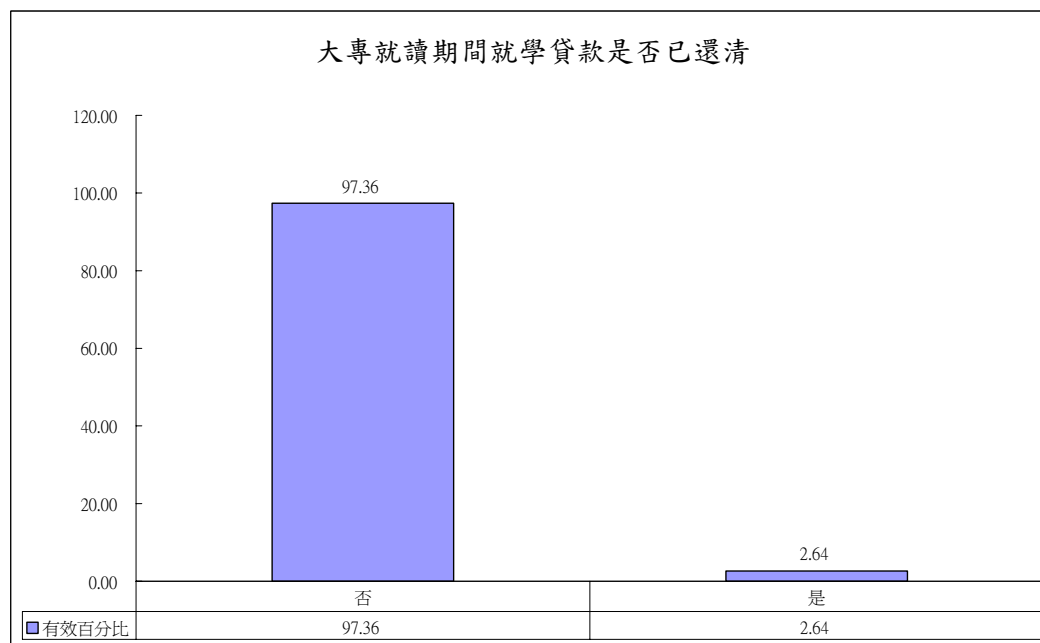
		次數	百分比	有效百分比	累積百分比
有效的	否	3495	67.9	70.8	70.8
	是	1442	28.0	29.2	100.0
	總和	4937	95.9	100.0	
遺漏值	系統界定的遺漏	209	4.1		
總和		5146	100.0		



(二) 畢業生於就學期間有助學貸款者(N=1442)是否貸款已還清

請問是否已還清？

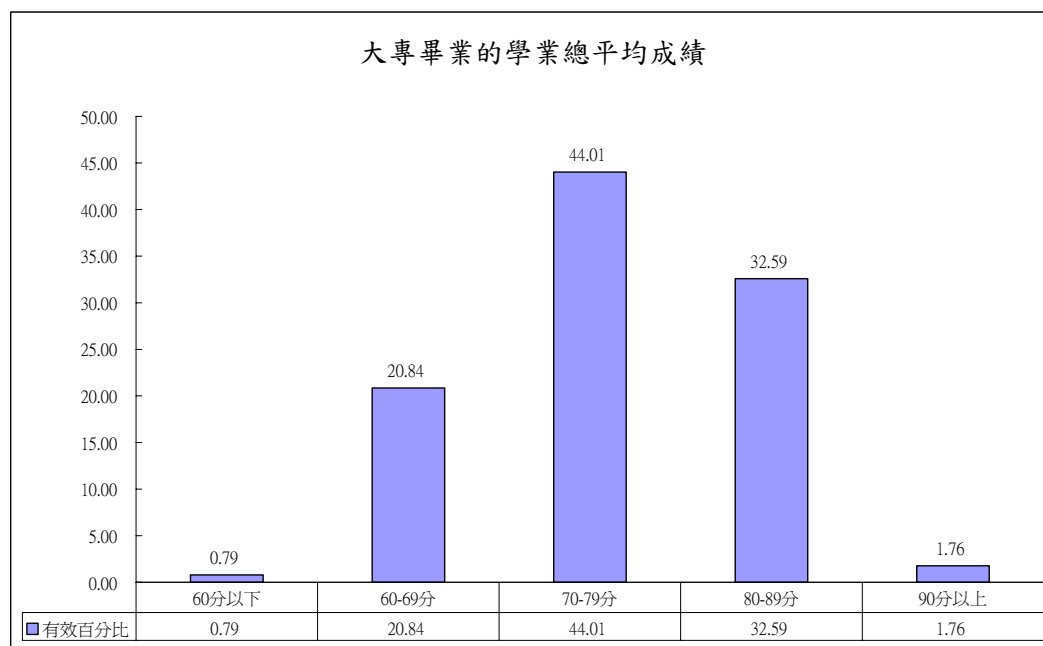
		次數	百分比	有效百分比	累積百分比
有效的	否	1404	27.3	97.4	97.4
	是	38	.7	2.6	100.0
	總和	1442	28.0	100.0	
遺漏值	無需填答	3495	67.9		
	系統界定的遺漏	209	4.1		
	總和	3704	72.0		
總和		5146	100.0		



### 三、畢業生大專畢業的學業總平均成績

您大專畢業的學業總平均成績?

		次數	百分比	有效百分比	累積百分比
有效的	60分以下	39	.8	.8	.8
	60-69分	1029	20.0	20.8	21.6
	70-79分	2173	42.2	44.0	65.6
	80-89分	1609	31.3	32.6	98.2
	90分以上	87	1.7	1.8	100.0
總和		4937	95.9	100.0	
遺漏值	系統界定的遺漏	209	4.1		
總和		5146	100.0		





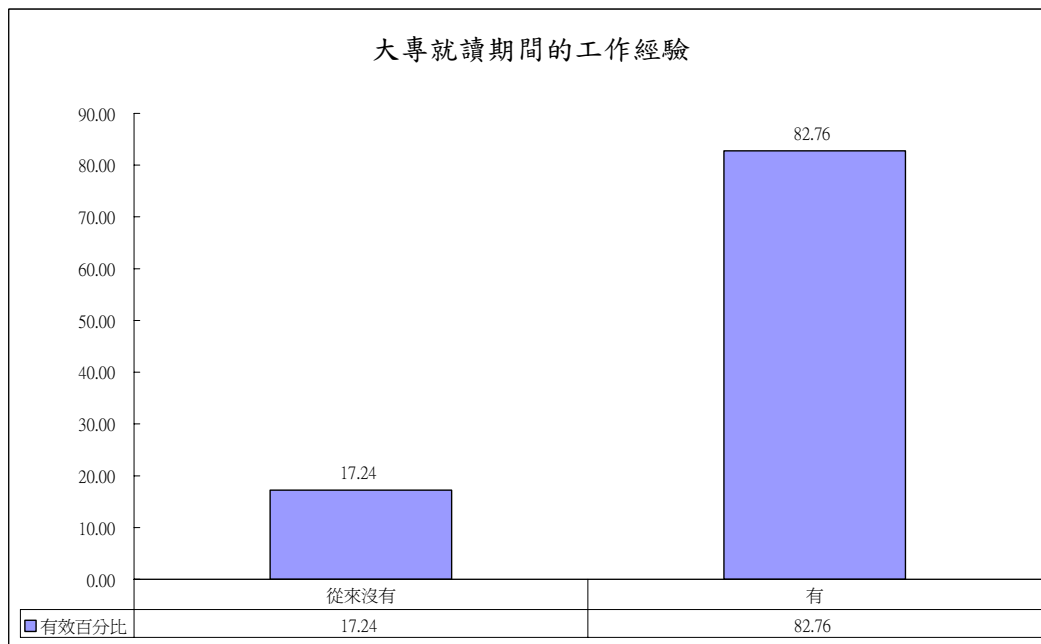
#### 四、畢業生大專就讀期間的工作經驗

##### (一) 畢業生於大專就讀期間，擁有工作經驗與否

##### 1. 畢業生於大專就讀期間，擁有工作經驗與否

您在大專就讀期間的工作經驗為何？

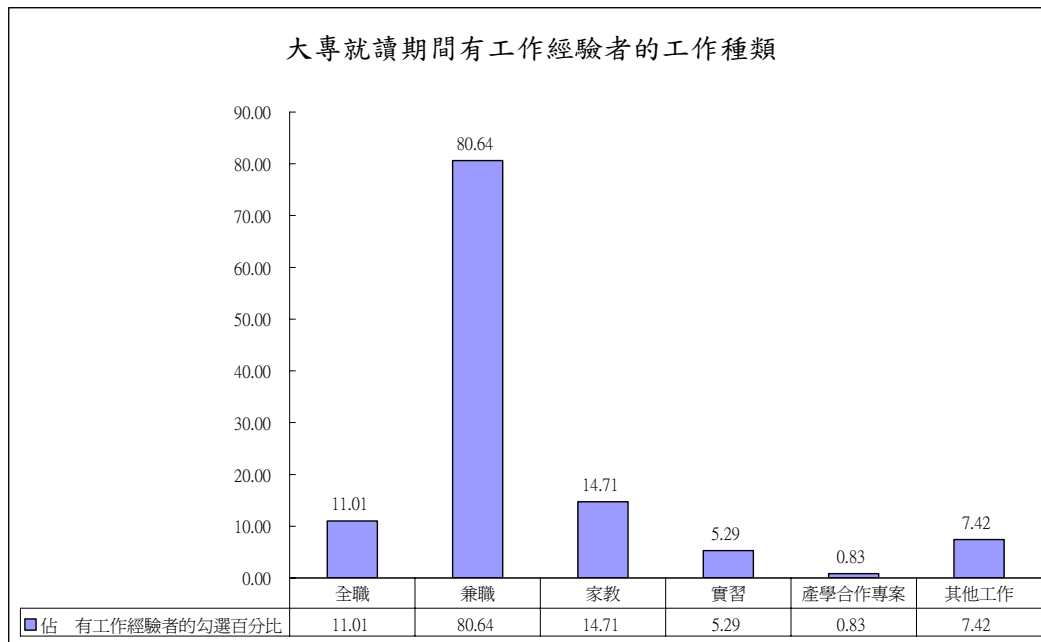
		次數	百分比	有效百分比	累積百分比
有效的	從來沒有	851	16.5	17.2	17.2
	有	4086	79.4	82.8	100.0
	總和	4937	95.9	100.0	
遺漏值	系統界定的遺漏	209	4.1		
總和		5146	100.0		



2. 畢業生於大專就讀期間有工作經驗者(N=4086)的工作經驗種類

大專就讀期間的工作種類(複選題)

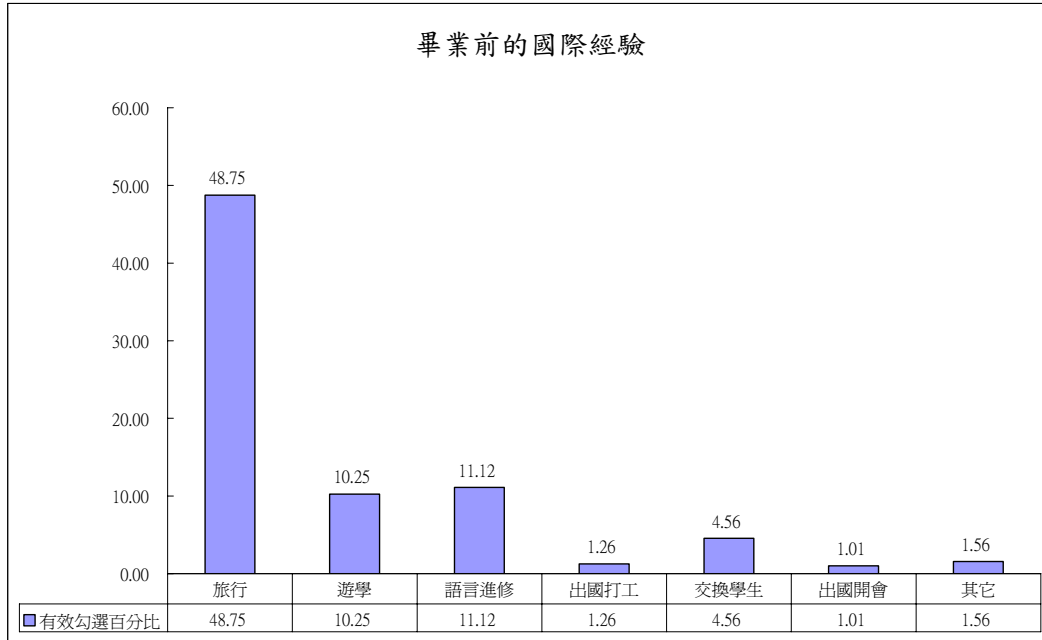
	次數	佔全體畢業生的 勾選百分比	佔有工作經驗者 的勾選百分比
值			
全職	450	8.74	11.01
兼職	3,295	64.03	80.64
家教	601	11.68	14.71
實習	216	4.20	5.29
產學合作專案	34	0.66	0.83
其他工作	303	5.89	7.42
遺漏值	851		
大專無工作經驗者	209		
系統界定遺漏值	1,060		
總和			
全體畢業生人數	5,146		



五、畢業前的國際經驗(N=4937)

畢業前的國際經驗(複選題)

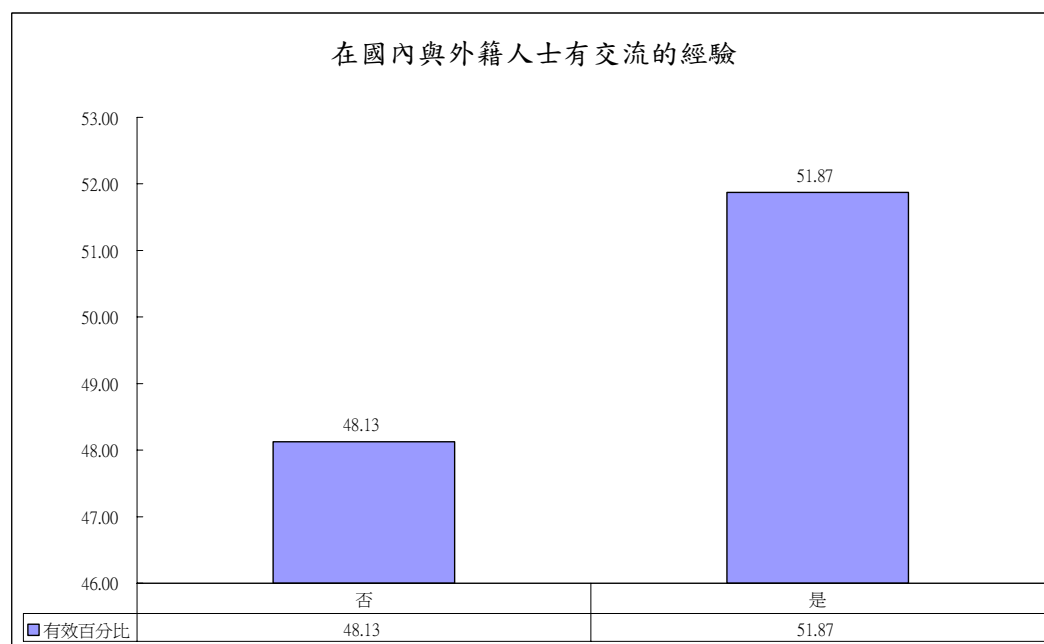
	次數	佔 全體畢業生的 勾選百分比	有效勾選百分比
值			
旅行	2,407	46.77	48.75
遊學	506	9.83	10.25
語言進修	549	10.67	11.12
出國打工	62	1.20	1.26
交換學生	225	4.37	4.56
出國開會	50	0.97	1.01
其它	77	1.50	1.56
遺漏值 系統界定遺漏值	209		
全體畢業生人數	5,146		



## 六、畢業生在國內是否有與外籍人士交流的經驗

在國內與外籍人士有交流的經驗

		次數	百分比	有效百分比	累積百分比
有效的	否	2375	46.2	48.1	48.1
	是	2560	49.7	51.9	100.0
	總和	4935	95.9	100.0	
遺漏值	系統界定的遺漏	211	4.1		
總和		5146	100.0		

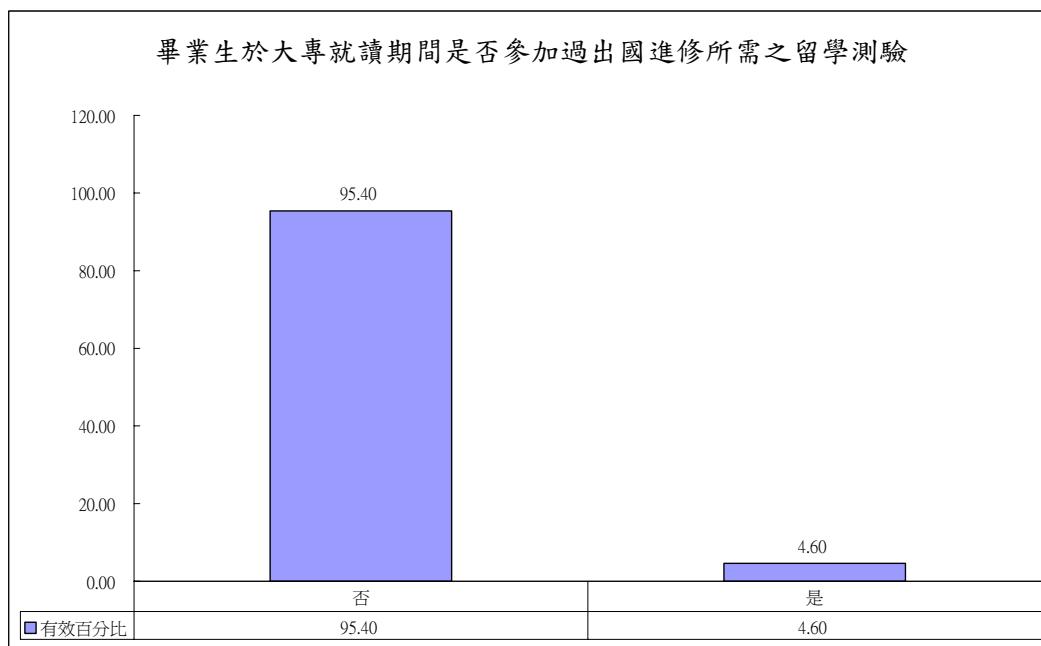


七、畢業生於大專就讀期間，參加過出國進修所需之留學測驗情形

1. 畢業生於大專就讀期間是否參加過出國進修所需之留學測驗

就讀大專期間，您是否參加過留學測驗？

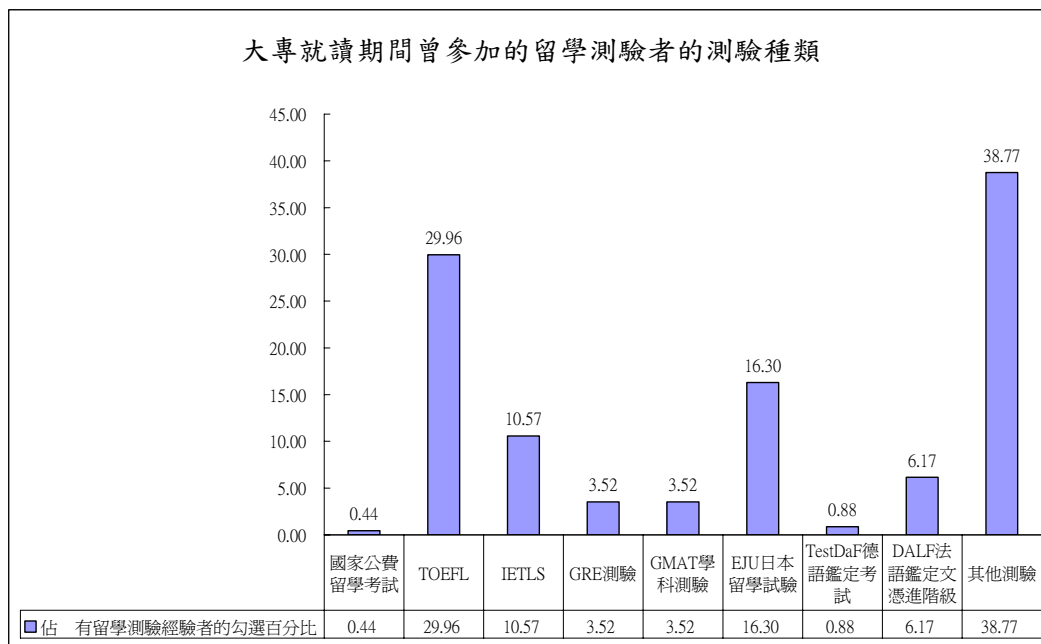
		次數	百分比	有效百分比	累積百分比
有效的	否	4710	91.5	95.4	95.4
	是	227	4.4	4.6	100.0
	總和	4937	95.9	100.0	
遺漏值	系統界定的遺漏	209	4.1		
總和		5146	100.0		



2. 畢業生於大專就讀期間參加過出國進修所需之留學測驗者(N=227)的測驗種類

大專就讀期間曾參加的留學測驗種類(複選題)

		次數	佔全體畢業生的勾選百分比	佔有留學測驗經驗者的勾選百分比
值	國家公費留學考試	1	0.02	0.44
	TOEFL	68	1.32	29.96
	IETLS	24	0.47	10.57
	GRE 測驗	8	0.16	3.52
	GMAT 學科測驗	8	0.16	3.52
	EJU 日本留學試驗	37	0.72	16.30
	TestDaF 德語鑑定考試	2	0.04	0.88
	DALF 法語鑑定文憑進階級	14	0.27	6.17
	其他測驗	88	1.71	38.77
	遺漏值	無留學測驗經驗	4,710	
	系統界定遺漏值	209		
	總和	4,919		
全體畢業生人數		5,146		

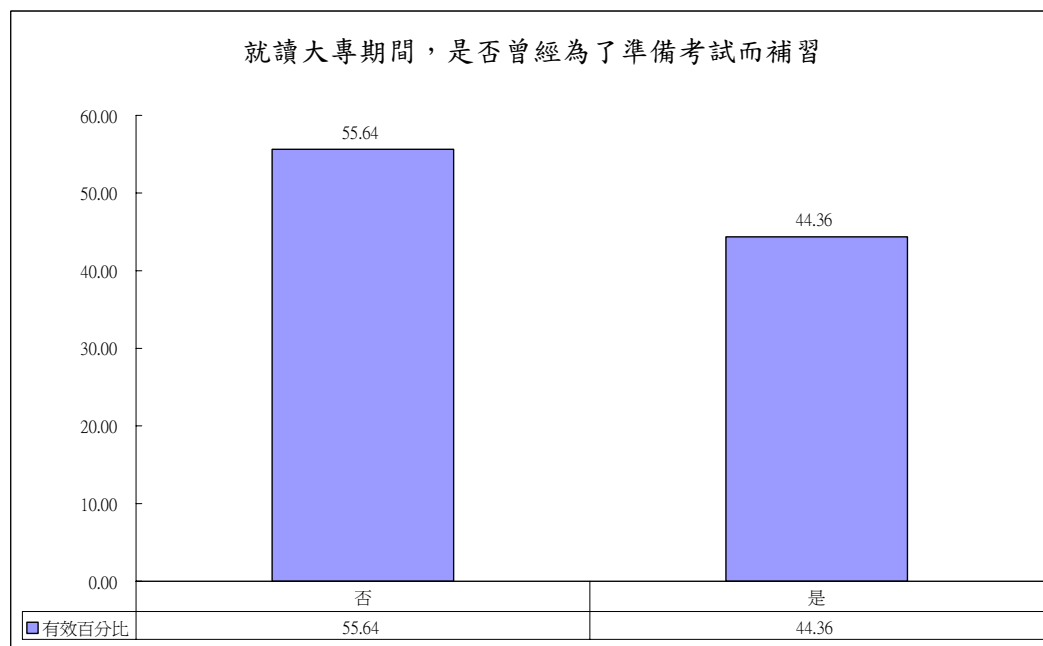


## 八、畢業生於大專就讀期間為準備考試而補習的情形

### 1. 畢業生於大專就讀期間是否曾經為了準備考試而補習

就讀大專期間，您是否曾經為了準備考試而補習？

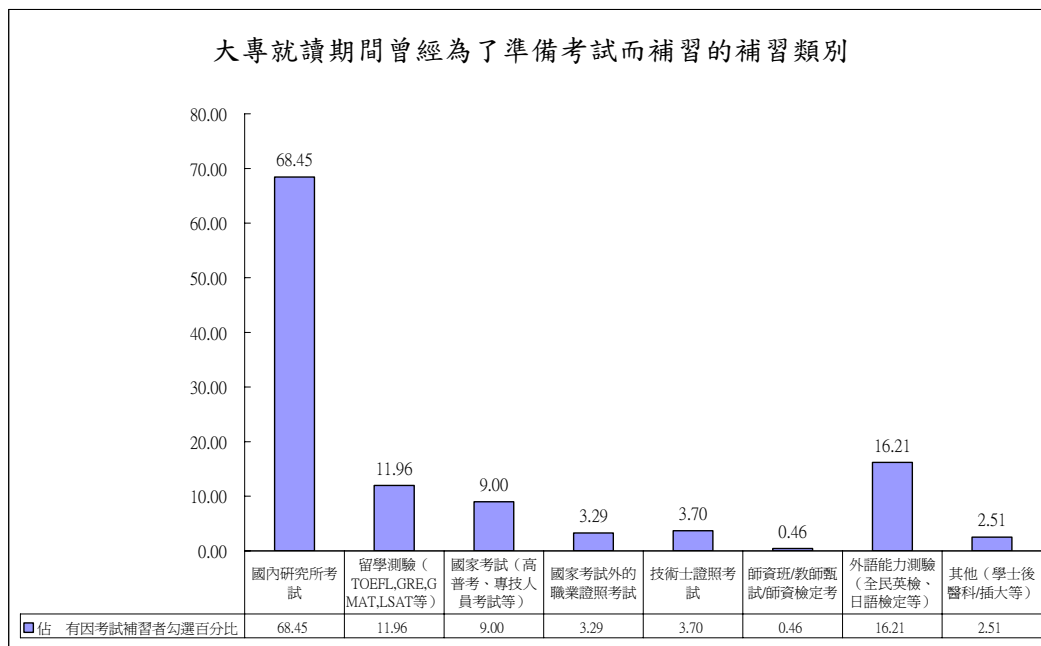
		次數	百分比	有效百分比	累積百分比
有效的	否	2747	53.4	55.6	55.6
	是	2190	42.6	44.4	100.0
	總和	4937	95.9	100.0	
遺漏值	系統界定的遺漏	209	4.1		
總和		5146	100.0		



2. 畢業生於大專就讀期間曾經為了準備考試而補習者(N=2190)的補習類別

大專就讀期間曾參加為準備考試而補習的類別(複選題)

		次數	佔全體畢業生 勾選百分比	佔有因考試補 習者勾選百分比
值	國內研究所考試	1,499	29.13	68.45
	留學測驗 (TOEFL, GRE, GMAT, LSAT 等)	262	5.09	11.96
	國家考試 (高普考、專技人員考試等)	197	3.83	9.00
	國家考試外的職業證照考試	72	1.40	3.29
	技術士證照考試	81	1.57	3.70
	師資班/教師甄試/師資檢定考	10	0.19	0.46
	外語能力測驗 (全民英檢、日語檢定等)	355	6.90	16.21
	其他 (學士後醫科/插大等)	55	1.07	2.51
遺漏值	無因考試而補習經驗者	2,747		
	系統界定遺漏值	209		
	總和	2,956		
全體畢業生人數		5,146		



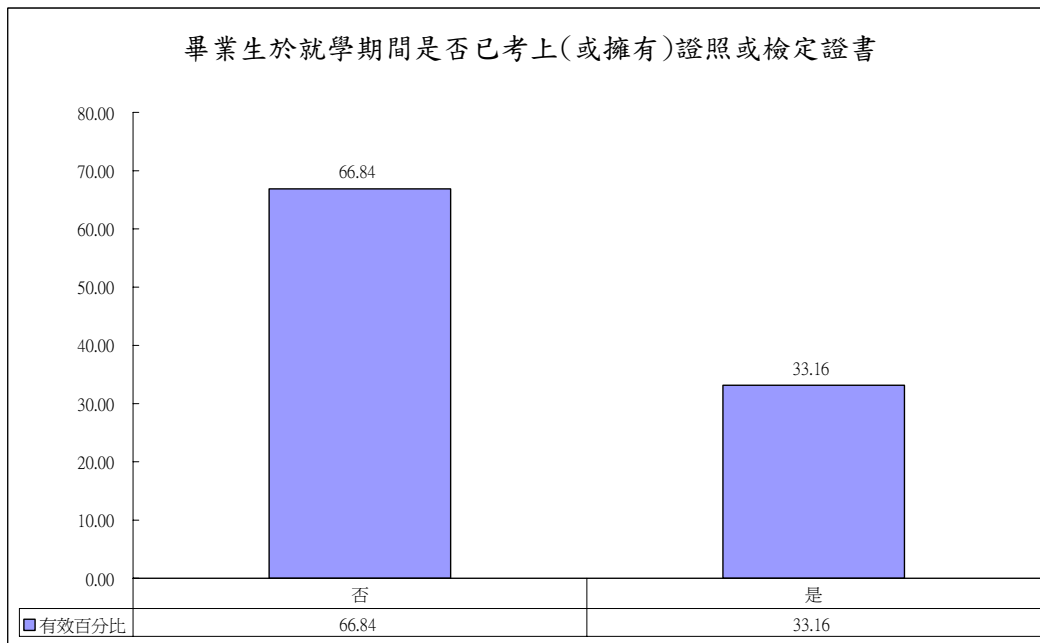


## 九、畢業生擁有證照或檢定證書的情形

### 1. 畢業生於大專就讀期間是否已考上(或擁有)證照或檢定證書

您是否已考上(或擁有)某些證照或檢定證書?

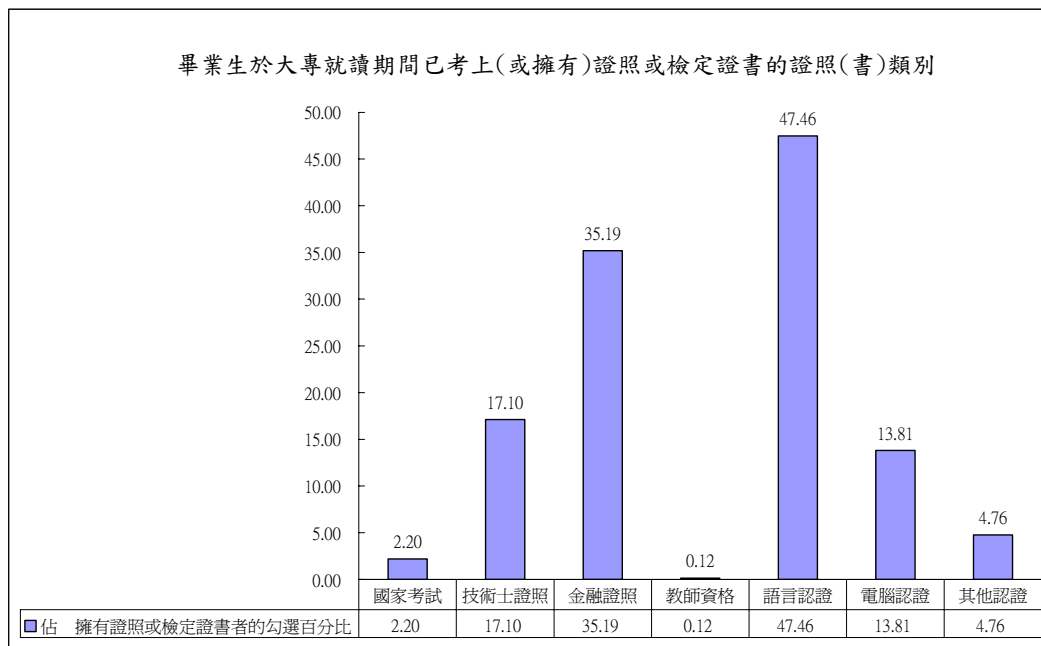
		次數	百分比	有效百分比	累積百分比
有效的	否	3300	64.1	66.8	66.8
	是	1637	31.8	33.2	100.0
	總和	4937	95.9	100.0	
遺漏值	系統界定的遺漏	209	4.1		
	總和	5146	100.0		



2. 畢業生於大專就讀期間已考上(或擁有)證照或檢定證書者(N=1637)的證照(書)類別

畢業生擁有證照或檢定證書者的證照(書)類別(複選題)

	次數	佔全體畢業生的勾選百分比	佔擁有證照或檢定證書者的勾選百分比
值			
國家考試	36	0.70	2.20
技術士證照	280	5.44	17.10
金融證照	576	11.19	35.19
教師資格	2	0.04	0.12
語言認證	777	15.10	47.46
電腦認證	226	4.39	13.81
其他認證	78	1.52	4.76
遺漏值			
沒有證照或檢定證書者	3,300		
系統界定遺漏值	209		
總和	3,509		
全體畢業生人數	5,146		

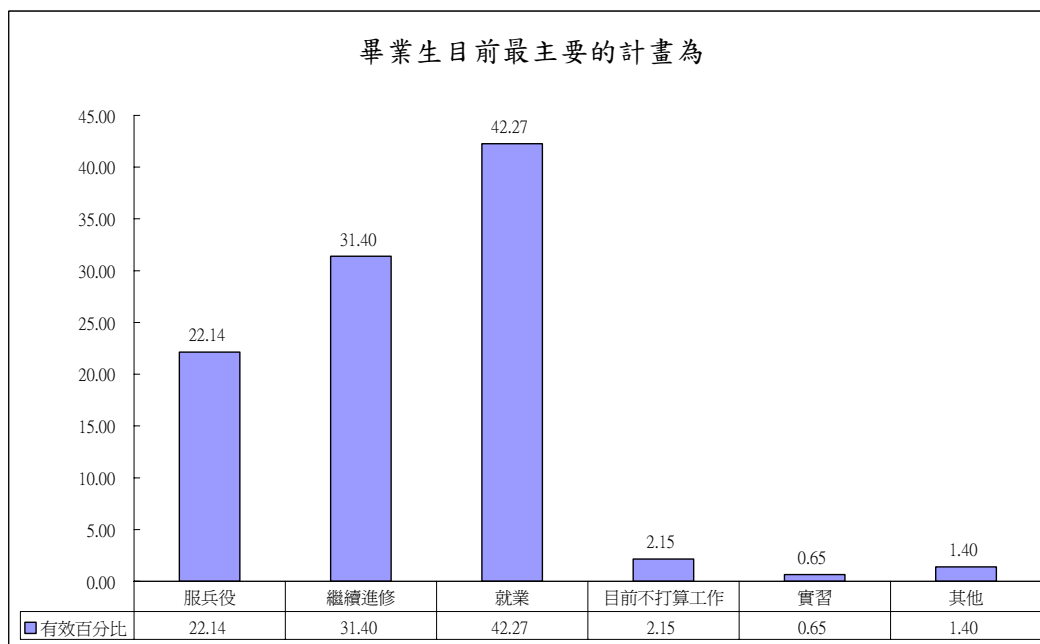


## 十、畢業生目前最主要計畫

您目前最主要的計畫為

		次數	百分比	有效百分比	累積百分比
有效的	服兵役	1093	21.2	22.1	22.1
	繼續進修	1550	30.1	31.4	53.5
	就業	2087	40.6	42.3	95.8
	目前不打算工作	106	2.1	2.1	98.0
	實習	32	.6	.6	98.6
	其他	69	1.3	1.4	100.0
	總和	4937	95.9	100.0	
遺漏值	系統界定的遺漏	209	4.1		
總和		5146	100.0		

畢業生目前最主要的計畫為



## 就業情形

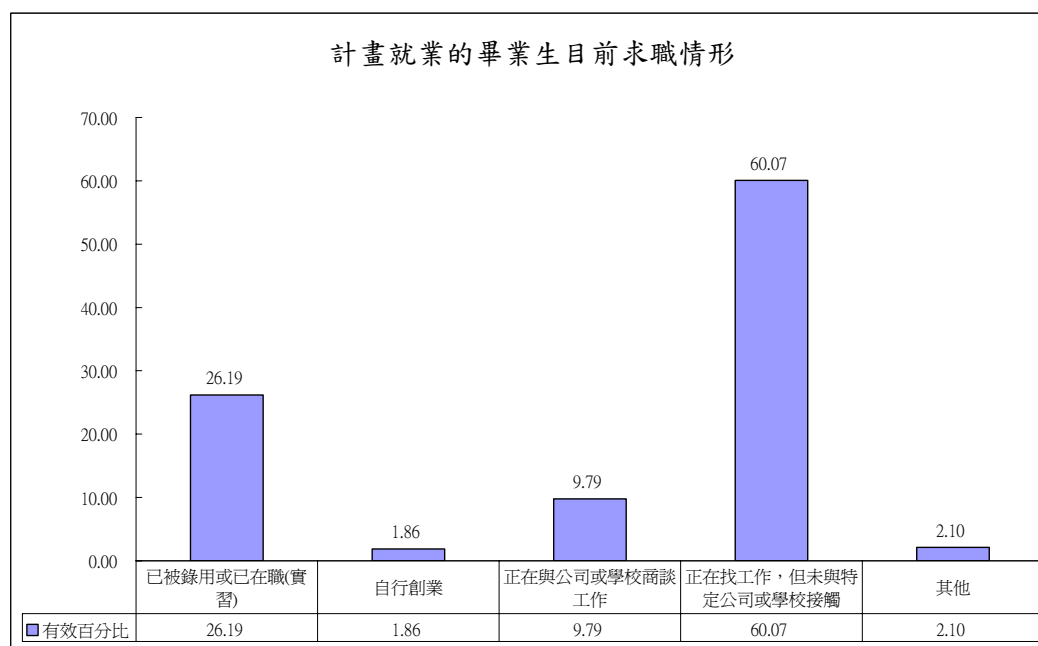
### 一、計畫就業的畢業生目前求職情形

#### 1. 計畫就業者(N=2146)目前求職情形

您目前求職的情形為

		次數	百分比	有效百分比	累積百分比
有效的	已被錄用或已在職(實習)	562	10.9	26.2	26.2
	自行創業	40	.8	1.9	28.1
	正在與公司或學校商談工作	210	4.1	9.8	37.8
	正在找工作，但未與特定公司或學校接觸	1289	25.0	60.1	97.9
	其他	45	.9	2.1	100.0
	總和	2146	41.7	100.0	
遺漏值	無需填答	2749	53.4		
	系統界定的遺漏	251	4.9		
	總和	3000	58.3		
總和		5146	100.0		

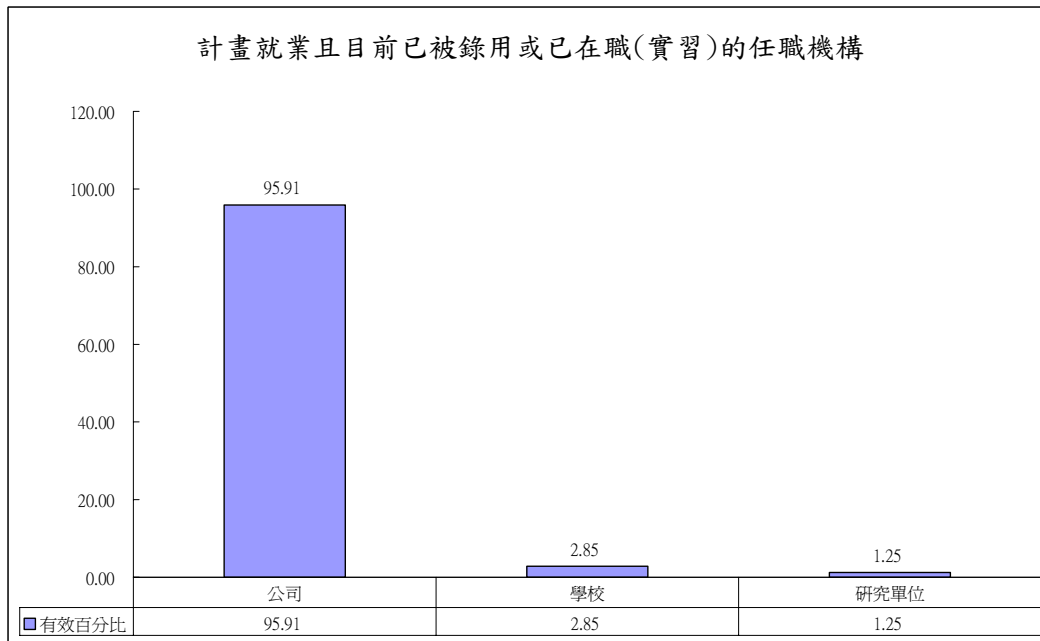
計畫就業的畢業生目前求職情形



2. 計畫就業且目前已被錄用或已在職(實習)(N=562)的任職機構

錄用機構

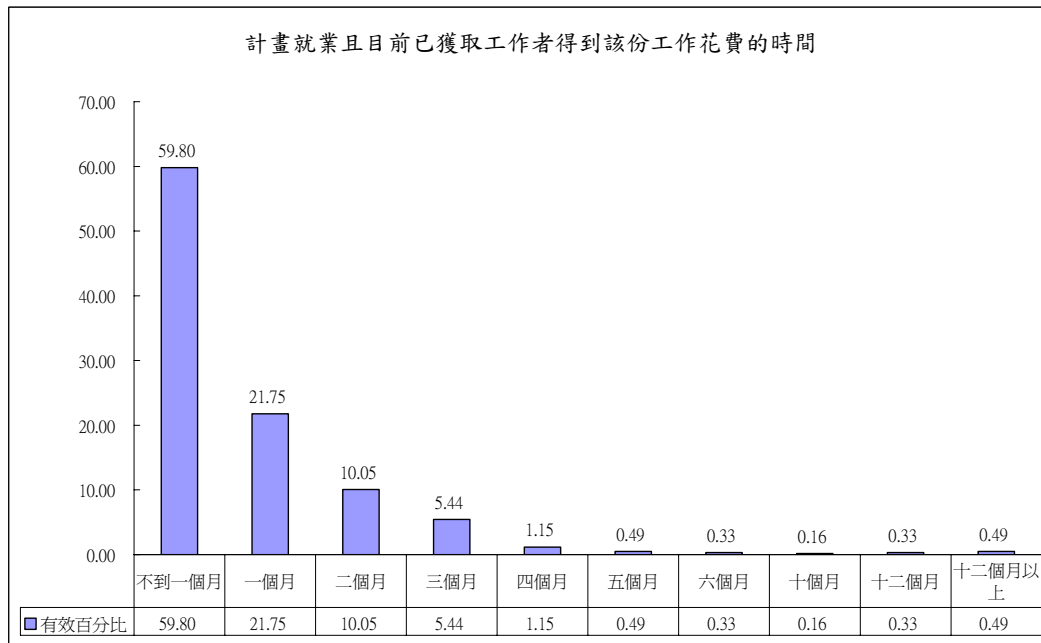
		次數	百分比	有效百分比	累積百分比
有效的	公司	539	10.5	95.9	95.9
	學校	16	.3	2.8	98.8
	研究單位	7	.1	1.2	100.0
	總和	562	10.9	100.0	
遺漏值	無需填答	4333	84.2		
	系統界定的遺漏	251	4.9		
	總和	4584	89.1		
總和		5146	100.0		



3. 計畫就業且目前已獲取工作者(N=607)得到該份工作花費的時間

您大約花了多少時間找到這份工作?

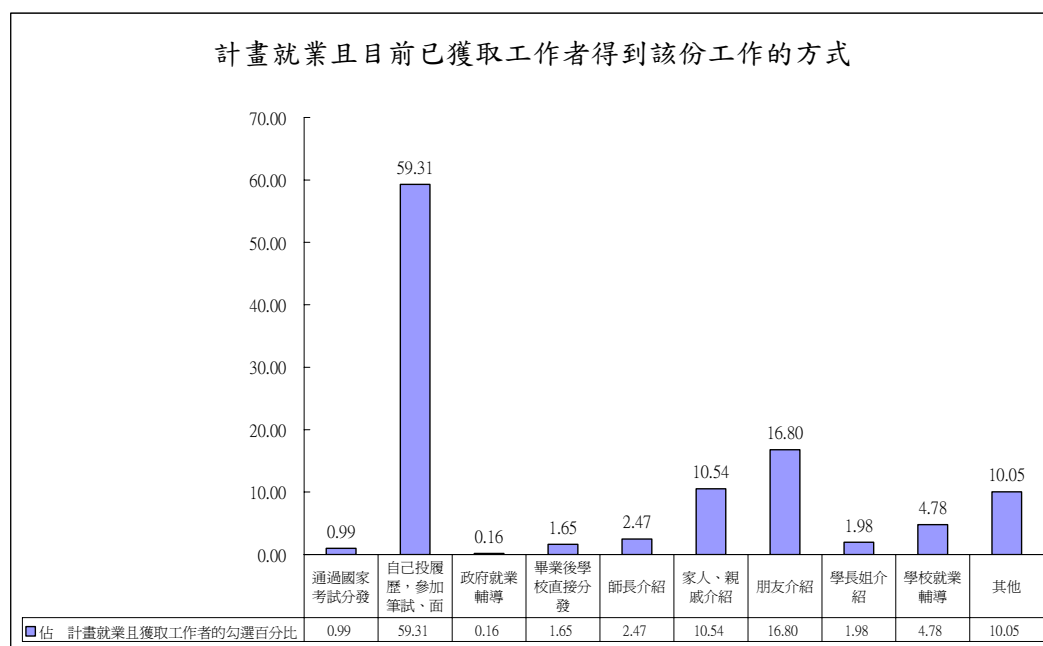
		次數	百分比	有效百分比	累積百分比
有效的	不到一個月	363	7.1	59.8	59.8
	一個月	132	2.6	21.7	81.5
	二個月	61	1.2	10.0	91.6
	三個月	33	.6	5.4	97.0
	四個月	7	.1	1.2	98.2
	五個月	3	.1	.5	98.7
	六個月	2	.0	.3	99.0
	十個月	1	.0	.2	99.2
	十二個月	2	.0	.3	99.5
	十二個月以上	3	.1	.5	100.0
	總和	607	11.8	100.0	
遺漏值	無需填答	4288	83.3		
	系統界定的遺漏	251	4.9		
	總和	4539	88.2		
總和	5146	100.0			



4. 計畫就業目前已獲取工作者(N=607)得到該份工作的方式

計畫就業目前已獲取工作者得到該份工作的方式(複選題)

		次數	佔 全體畢業生 的勾選百分比	佔 計畫就業且獲取 工作者的勾選百分比
值	通過國家考試分發	6	0.12	0.99
	自己投履歷，參加筆試、面試	360	7.00	59.31
	政府就業輔導	1	0.02	0.16
	畢業後學校直接分發	10	0.19	1.65
	師長介紹	15	0.29	2.47
	家人、親戚介紹	64	1.24	10.54
	朋友介紹	102	1.98	16.80
	學長姐介紹	12	0.23	1.98
	學校就業輔導	29	0.56	4.78
	其他	61	1.19	10.05
	遺漏值	沒有證照或檢定證書者	4,288	
系統界定遺漏值		251		
總和		4,539		
全體畢業生人數		5,146		

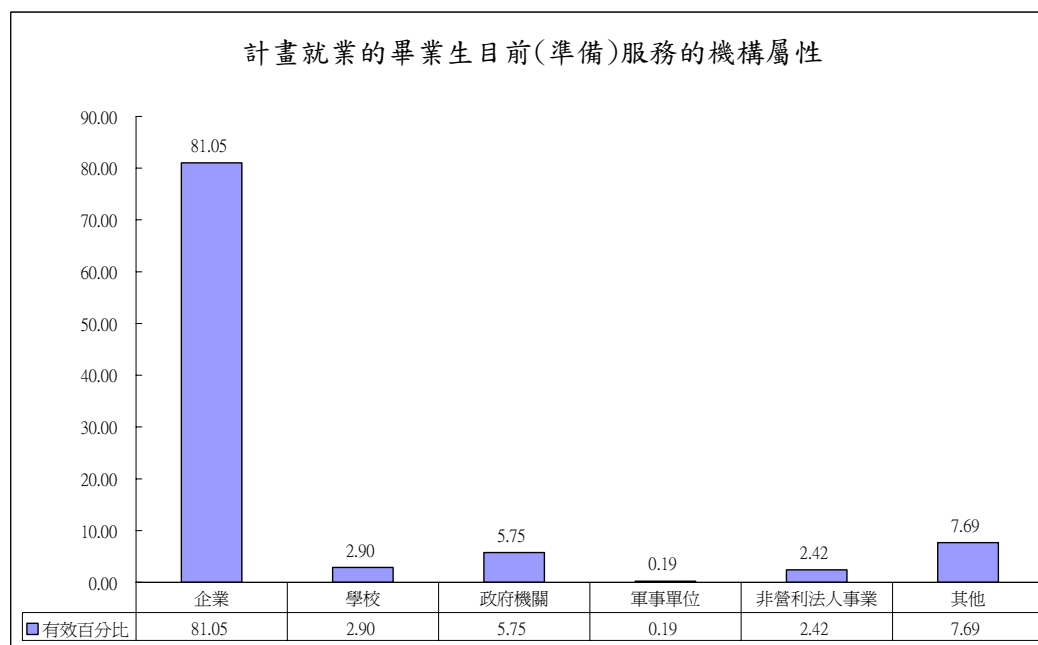


## 二、計畫就業的畢業生(N=2106)目前(準備)服務的機構屬性

您目前(準備)服務的機構的屬性<sup>a</sup>

		次數	百分比	有效百分比	累積百分比
有效的	企業	1707	33.2	81.1	81.1
	學校	61	1.2	2.9	84.0
	政府機關	121	2.4	5.7	89.7
	軍事單位	4	.1	.2	89.9
	非營利法人事業	51	1.0	2.4	92.3
	其他	162	3.1	7.7	100.0
	總和	2106	40.9	100.0	
遺漏值	無需填答	2789	54.2		
	系統界定的遺漏	251	4.9		
	總和	3040	59.1		
總和		5146	100.0		

a. 本題計畫就業畢業生不包括求職情形為自行創業者





### 三、計畫就業的畢業生(N=2146)目前(準備)從事的職業類別

您目前(準備)從事的職業類別是屬於哪一類？

		次數	百分比	有效百分比	累積百分比
有效的	行政主管、企業主管及經理人員	180	3.5	8.4	8.4
	服務及買賣工作人員(商人、廚師等)	210	4.1	9.8	18.2
	高層專業人員(如大專教師、醫師、律師)	15	.3	.7	18.9
	農、林、漁、牧工作人員	2	.0	.1	19.0
	教師(中小學、特教及幼稚園教師)	72	1.4	3.4	22.3
	技術工(泥水匠、板金、修理電器等)	2	.0	.1	22.4
	技術員及助理專業人員(技術員)	117	2.3	5.5	27.9
	機械設備操作工及裝配工(含司機)	6	.1	.3	28.1
	事務行政工作人員(文書、打字、櫃檯、出納等)	589	11.4	27.4	55.6
	非技術工(工友、門房、洗菜、簡單裝配)	1	.0	.0	55.6
	一般專業人員(如工程師、藥劑師、記者等)	286	5.6	13.3	69.0
	公務人員	100	1.9	4.7	73.6
	尚未決定	415	8.1	19.3	93.0
	其他	151	2.9	7.0	100.0
總和	2146	41.7	100.0		
遺漏值	無需填答	2749	53.4		
	系統界定的遺漏	251	4.9		
	總和	3000	58.3		
總和	5146	100.0			

