

TAMKANG 淡江大學
ALUMNI 97學年度畢業生滿意度與就業概況

98年度畢業生滿意度 與就業概況調查報告



承辦單位：校友服務暨資源發展處
執行單位：統計調查研究中心
淡江大學出版·2010·8月

出版序

本校為了要瞭解畢業生畢業後概況及對教學、就業輔導及校務概況的滿意度，特別進行本項調查研究。調查問卷內容則由本處負責規畫，再委請統計調查研究中心進行寄發、催收問卷、統計分析與撰寫報告書等相關作業。經由本處編排出版此調查報告書，分送行政單位與各院系所，作為課程、教學與就業輔導改善之參考。

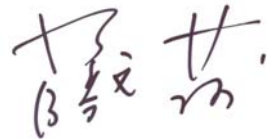
本調查母體為 98 年全體畢業生 6,458 人，其中男生佔 54.1%，女生佔 45.9%。問卷調查期間為 99 年 1 月至 99 年 4 月底止，98 年全體畢業生之回收率為 56.8%(3,671/6,458)(其回收方式：E-mail 佔 52.1%、回郵佔 11.4%、電話訪問佔 36.3%及傳真回傳佔 0.2%)。

問卷內容主要有下列幾點：

- (一)就業狀況及所學在職場上的應用契合度情形。
- (二)對本校之師資、課程、輔導與服務等校務滿意度情形。
- (三)回本校再進修及考取專業證照的意願。
- (四)應加強那些課程或訓練以助於職場發展需求。
- (五)對教育部 1-1 大專畢業生實習方案與校友服務的看法。

最後，感謝教育部給予部份經費支持，以及本校各系所助理協助更新通訊資料，統計調查研究中心主任溫博任副教授、陳淑貞研究員與本處組員黃慶文先生等大力的付出與努力。

校友服務暨資源發展處主任



99.7.31

目 錄

壹、調查目的	1
貳、研究方法	1
一、調查範圍與對象	1
二、調查方法	1
三、預估回卷有效樣本數	2
參、執行進度	2
肆、調查資料分析方式	3
伍、調查結果分析	4
一、調查母體結構分析	4
二、調查樣本結構分析	6
(一)目前就業狀況	8
(二)目前未就業正在求職或不打算工作的校友於畢業(或退伍)後的 就業情形	10
(三)目前已就業、已找到工作還在試用期或即將就職的校友畢業(或 退伍)後的就業情形	17
四、希望學校提供之課程、訓練或諮詢服務	37
(一)希望學校提供證照、檢定或證書之課程或諮詢服務	37
(二)針對未來工作需求，系所應加強之課程或訓練	45
五、對母校教育品質看法	48
(一)就學期間的教育品質方面看法	48
(二)畢業後對於學校整體教育品質的滿意度看法	74
(三)畢業後與母校的互動之各種看法	77
(四)畢業後回母校再進修之意願	80
六、希望校友會與校友服務暨資源發展處需加強提供的服務分析	83
七、對「大專畢業生至企業職場實習方案」看法分析	85
(一)對「大專畢業生至企業職場實習方案」之認知與參與情形	85
(二)對參加「大專畢業生至企業職場實習方案」，對個人未來投入就業 市場是有益的看法	89
(三)若續辦「大專畢業生至企業職場實習方案」，母校應加強的工作項目	91

陸、三年(96-98)調查結果比較.....	93
(一)畢業生之就業狀況.....	93
(二)畢業生對母校教育品質看法方面.....	103
(三)畢業生對於學校整體教育品質的看法方面.....	106
(四)畢業後與母校的互動之各種看法方面.....	107
(五)畢業生對校友會與校友服務暨資源發展處需加強提供的服務方面.....	108
柒、結論.....	109
(一)在畢業生就業狀況方面.....	109
(二)畢業生對母校教育品質看法方面.....	113
(三)畢業生對於學校整體教育品質的看法方面.....	115
(四)畢業後回母校再進修之意願.....	115
(五)畢業生對校友會與校友服務暨資源發展處需加強提供的服務方面.....	116
(六)畢業生對「大專畢業生至企業職場實習方案」看法分析.....	116
附錄、調查問卷.....	1

統計圖

圖 3-1、目前就業狀況之分佈圖.....	8
圖 3-2-1、畢業(或退伍)至今是否曾就業之分佈圖.....	10
圖 3-2-2、畢業至今沒有專職工作的原因之分佈圖.....	12
圖 3-2-3、離開前一個專職工作的原因之分佈圖.....	15
圖 3-3-1、本校畢業(或退伍)後花多久時間找到第一份工作之分佈圖.....	18
圖 3-3-2、目前工作地區之分佈圖.....	21
圖 3-3-3、目前工作行業別之分佈圖.....	22
圖 3-3-4、目前工作職業別之分佈圖.....	24
圖 3-3-5、目前工作月收入之分佈圖.....	26
圖 3-3-6、找到目前工作管道之分佈圖.....	29
圖 3-3-7、選擇目前工作原因之分佈圖.....	31
圖 3-3-8、目前工作與在校所學(本系主科)能否相互配合之分佈圖.....	33
圖 3-3-9、在校所學專業課程對工作有無幫助之分佈圖.....	35
圖 4-1、希望學校提供哪些證照、檢定證書的課程或諮詢服務之分佈圖.....	37

圖 4-2、希望學校提供「金融類」技能證照的哪些課程或諮詢服務之分佈圖	39
圖 4-3、希望學校提供「電腦類」技能證照的哪些課程或諮詢服務之分佈圖	40
圖 4-4、希望學校提供「航空類」技能證照的哪些課程或諮詢服務之分佈圖	42
圖 4-5、希望學校提供「工程類」技能證照的哪些課程或諮詢服務之分佈圖	43
圖 4-6、希望學校提供「餐旅類」技能證照的哪些課程或諮詢服務之分佈圖	44
圖 4-7、認為系所應再加強那方面的課程或訓練，以有助於職場發展之分佈圖	46
圖 5-1-1、教學(師資)方面各項滿意度看法之平均分數分佈圖	49
圖 5-1-2、教學(師資)方面滿意之看法分佈圖	51
圖 5-1-3、教學(師資)方面不滿意之看法分佈圖	54
圖 5-1-4、教學(課程)方面各項滿意度看法之平均分數分佈圖	57
圖 5-1-5、教學(課程)方面滿意之看法分佈圖	59
圖 5-1-6、教學(課程)方面不滿意之看法分佈圖	62
圖 5-1-7、輔導與服務(在學與就業)各項看法之平均分數分佈圖	66
圖 5-1-8、輔導與服務(在學與就業)方面滿意之看法分佈圖	68
圖 5-1-9、輔導與服務(在學與就業)方面不滿意之看法分佈圖	71
圖 5-2、畢業後對學校整體教育品質的看法之滿意度平均分數分佈圖	74
圖 5-3、畢業後與母校的互動之各種看法之平均分數分佈圖	78
圖 5-4、是否想要回母校再進修以增進工作上的專業知識及專業表現看法之分佈圖	81
圖 6-1、希望校友會與校友服務暨資源發展處需加強提供的服務之分佈圖	83
圖 7-1、知不知道去年政府辦理的「大專畢業生至企業職場實習方案」之分佈圖	86
圖 7-2、是否有參加「大專畢業生至企業職場實習方案」之分佈圖	86
圖 7-3、同不同意參加”大專畢業生至企業職場實習方案”至企業職場實習，對於個人未來投入就業市場是有益的之分佈圖	89
圖 7-4、未來若續辦”大專畢業生至企業職場實習方案”，母校應該加強的工作之分佈圖	91
圖 8-1、校友目前就業狀況之比較圖	93
圖 8-2、未就業校友其畢業(或退伍)後至今沒有專職工作的原因之比較圖	94

圖 8-3、未就業校友曾就業過而離開前一個專職工作的原因之比較圖	95
圖 8-4、已就業校友找到第一份工作時間之比較圖	96
圖 8-5、校友目前工作地區之比較圖	97
圖 8-6、校友目前工作行業別之比較圖	98
圖 8-7、校友目前工作月收入之比較圖	99
圖 8-8、校友求職管道之比較圖	100
圖 8-9、校友選擇工作的主要因素之比較圖	101
圖 8-10、校友認為目前工作與在校所學能否相互配合之比較圖	102
圖 9-1、教學(師資)方面滿意度之比較圖	103
圖 9-2、教學(課程)方面滿意度之比較圖	104
圖 9-3、輔導與服務(在學與就業)方面滿意度之比較圖	105
圖 9-4、對於學校整體教育品質的看法方面之比較圖	106
圖 9-5、校友畢業後與母校的互動及各種看法方面之比較圖	107
附錄、調查問卷	附錄-1
附表、調查結果附表	
一、目前就業狀況	附表-1
二、目前未就業狀況及原因	附表-4
三、目前就業情形	附表-23
四、對母校教育品質的看法	附表-67
五、希望學校提供那些證照、檢定或證書的課程或諮詢服務	附表-163
六、對母校去年辦理「大專畢業生至企業職場實習方案」的看法	附表-196
七、認為校友會與校友服務暨資源發展處需加強提供那項服務	附表-208

「淡江大學 97 學年度畢業校友滿意度與就業概況調查」 — 報告 —

壹、調查目的

為了要瞭解 97 學年度應屆畢業生之就業狀況、所學在職場上的應用契合度及對母校教學、就業輔導等校務概況的滿意度，以作為學校就業輔導與規劃更優質的學習環境之參考，特進行本項調查研究。

貳、研究方法

一、調查範圍與對象

包括 97 學年度應屆畢業生，即[98 年之畢業生]，其中畢業生(畢業校友)包括大學部、研究所(碩、博士班)等學制之畢業生。

二、調查方法

為達統計之精確與效率，以及能充分且全面瞭解畢業校友在畢業後之就業情形，本研究的調查方式是以網路 e-mail 及郵寄問卷為主，電話訪問或傳真催收為輔之方式進行。在用網路 e-mail 或郵寄出調查問卷進行調查(即運用問卷調查法，採普查方式針對 97 學年度畢業生，以網路 e-mail 或郵寄問卷寄發畢業生就業狀況調查問卷)後，對於限定時間內未回卷者，再以傳真、電話訪問方式催收。

以下謹將本次調查之調查步驟敘述如下：

- 1、搜集與整理本校 97 學年度畢業生之常用之 e-mail 帳號及通訊地址，並設計符合調查目的及調查項目之網路版及郵寄版之畢業生就業狀況調查問卷。
- 2、於 99 年 1 月先以網路 e-mail 方式寄發調查問卷，對於未能以網路 e-mail 方式寄回調查問卷者，又於 99 年 2 月底再次以郵寄問卷方式進行調查，

並請受訪之畢業生能依其方便，可以運用所附回郵、e-mail或傳真等方式之寄回問卷。對於郵寄寄出調查問卷後二週內未回卷者，再以電話訪問或網路e-mail方式進行第三次或第四次...的催收。其中郵寄問卷所附之回郵，則使用校友服務暨資源發展處之廣告回郵專戶。

三、預估回卷有效樣本數

寄出一次(e-mail 問卷或郵寄問卷)回收率約一成，再以電話或傳真方式進行催收及回卷資料之補充更正，期使最後調查問卷的回收率達五成之預期目標。又期望能瞭解大學部各系所畢業生之就業狀況，因此本調查計畫設計大學部各系所回收問卷至少需 15 份，但畢業生若未滿 30 人之學系及研究所碩博士班等則以實際回收之有效問卷為統計基礎。

參、執行進度

- 一、問卷設計：自 99 年 1 月起研擬計劃書與調查問卷內容、調查封面信函(學校公函)。
- 二、名冊整理：根據校友服務暨資源發展處於 99 年 1 月提供 97 學年度畢業之全部畢業學生名冊，先進行人工檢誤，篩選出資料不完整(姓名、地址、郵遞區號..)的名冊，進行更正及名冊編碼、整理與建檔作業。
- 三、研究時間：自 99 年 1 月問卷定稿開始進行畢業生校友滿意度與就業概況的調查工作，並於 2 月校友服務暨資源服務處發函後進行郵寄問卷的調查工作。最後，預計至 99 年 4 月底將結束調查問卷的催收工作。
- 四、回收情形：截至 99 年 4 月底止總回收率為 56.8%(=3,671/6,458)。其中各種回收方式佔總回收之比重為：e-mail 回卷(52.1%)、郵寄回郵(11.4%)、電話訪問催收(36.3%)及傳真(0.2%)。

肆、調查資料分析方式

本研究主要以 SAS 統計套裝軟體進行資料處理與分析的工作，而在研究中使用結構比分析、列聯表之關聯性分析(即卡方檢定)等統計工具進行不同主題的分析工作。

在進行關聯性分析時，為避免因存在有過多分類細格的樣本個數太少，而影響關聯性分析結果的統計效率，因此本研究將調查問卷中有關滿意程度問項、同意程度問項、學用配合程度、幫助程度、意願程度問項等之答項先進行合併，以簡化分類及使分析上能達到一定的統計效率；亦即將滿意程度中答項「非常滿意」和「滿意」者合併為「滿意項」，而將答項「非常不滿意」及「不滿意」者合併為「不滿意項」；將同意程度中答項「非常同意」和「同意」者合併為「同意項」，而將「非常不同意」及「不同意」者合併為「不同意項」；學用配合程度問項中答項「完全配合」、「大部份配合」和「小部份配合」者合併為「能配合項」，而將答項「完全不配合」保留為「不能配合項」；幫助程度中答項「幫助很大」和「有點幫助」者合併為「有幫助項」，而將答項「不太有幫助」及「都沒有幫助」者合併為「沒幫助項」；意願程度中答項「沒有意願, 因不需再進修」和「沒有意願, 其他原因」者合併為「沒有意願項」，而將答項「有意願」保留為「有意願項」，「有意願, 但距離太遠不方便」保留為「有意願項, 但距離太遠不方便」。

又對於學制之分類，將學制合併成畢業別，亦即將答項「進學班/夜間」、「大學部」及「二技」合併為「大學部畢業生」，將答項「碩士」、「碩士在職專」及「博士」合併為「研究所畢業」。

另又將目前工作縣市以地區的型態合併成為幾個大的工作地區，亦即將「台北縣、市」、「基隆市」、「新竹縣、市」、「宜蘭縣」、「桃園縣」等縣市合併為「北部地區」，將「台中縣、市」、「苗栗縣」、「彰化縣」、「南投縣」、「雲林縣」等縣市合併為「中部地區」，將「嘉義縣、市」、「台南縣、市」、「高雄縣、市」、「屏東縣」等縣市合併為「南部地區」，將「台東縣」、「花蓮縣」等縣市合併為「東部地區」，將「澎湖縣」、「金馬地區」、「海外」等地區合併為「離島或海外地區」。

在基本資料部份定義「性別」為男、女之區分，「教育程度別(含在學中、

肄業、及畢業)」為大學、碩士及博士之區分，「學制別」為進學班/夜間、大學部、二技、碩士、碩士在職專班及博士之區分，「畢業別」為大學部畢業生及研究所畢業生之區分，「學院別」為文學院、理學院、工學院、商學院、管理學院、外語學院、國際學院、教育學院及技術學院之區分。

至於本研究的各項統計檢定，所設定的顯著水準皆以 0.05 為主，當檢定統計量之 p 值 (p-value) 小於此一顯著水準時，則表示所檢定的問項具統計顯著性。其次，由於本研究中的各考慮變項之交叉分析報表極多，因此在分析內容中，將僅提列具統計顯著性或特殊意義者說明之，而複選題的部份則僅進行結構比的呈現與說明。

伍、調查結果分析

一、調查母體結構分析

在本次調查主要想了解本校 97 學年度應屆畢業生，於畢業(或退伍)後初次投入就業市場時的就業現況及所學在職場上的應用契合度及對母校教學、就業輔導等校務概況的滿意度情形。97 學年度應屆畢業生總共 6,458 人，其中男生佔 54.1%，女生佔 45.9%。其他詳細畢業生母體結構分析，請見表 1-1。

表 1-1、畢業生(97 學年度應屆畢業生)母體結構分析表

性別：	人	%	學院：	人	%
男	3,494	54.1	文學院	504	7.8
女	2,964	45.9	理學院	340	5.3
學制：			工學院	1,390	21.5
進學班	536	8.3	商學院	1,210	18.7
大學部	4,206	65.1	管理學院	1,468	22.7
蘭陽	114	1.8	外語學院	903	14.0
碩士	898	13.9	國際學院	201	3.1
碩士在職專	484	7.5	教育學院	187	2.9
博士	79	1.2	技術學院	141	2.2
二技	141	2.2	創業發展學院	65	1.0
			全球化研究與發展學院	49	0.8

系所：	人	%	系所：	人	%
中文	221	3.4	管科所	83	1.3
歷史	74	1.1	華商數位	26	0.4
資圖	72	1.1	英文	290	4.5
大傳	74	1.1	西語	120	1.9
資傳	54	0.8	法文	120	1.9
語獻所	9	0.1	德文	54	0.8
數學	99	1.5	日文	321	5.0
物理	85	1.3	俄語	43	0.7
化學	136	2.1	歐研所	21	0.3
生科所	20	0.3	美研所	11	0.2
建築	84	1.3	戰略所	43	0.7
土木	139	2.2	日研所	37	0.6
水環	124	1.9	拉研所	13	0.2
機械與機電	163	2.5	俄研所	9	0.1
化材	171	2.6	陸研所	62	1.0
電機	260	4.0	東南亞所	5	0.1
資訊	335	5.2	教科	119	1.8
航太	114	1.8	教政所	39	0.6
國貿	325	5.0	教心所	15	0.2
國際商學	23	0.4	未來所	7	0.1
財金	328	5.1	高教所	6	0.1
保險	186	2.9	課程所	1	0.0
產經	140	2.2	財務	47	0.7
經濟	182	2.8	國企+國貿	45	0.7
企管	346	5.4	營建	1	0.0
會計	264	4.1	應日	3	0.0
統計	173	2.7	資軟	34	0.5
資管	207	3.2	資通	31	0.5
運管	122	1.9	語言	27	0.4
公行	211	3.3	政經	22	0.3
決策	62	1.0			

二、調查樣本結構分析

本次調查總回收 3,671 份回卷，詳細調查樣本結構分析表，請見表 2-1 所示。而本次調查各學院、系所之樣本回收率，請見表 2-2。

表 2-1、調查樣本結構分析表

性別：	人	%	學院：	人	%
男	1,799	49	文學院	274	7.5
女	1,869	50.9	理學院	191	5.2
未答	3	0.1	工學院	818	22.3
學制：	人	%	商學院	720	19.6
進學班/夜間	281	7.7	管理學院	851	23.2
大學部	2,515	68.5	外語學院	523	14.2
碩士	486	13.2	國際學院	113	3.1
碩士在職專	266	7.2	教育學院	106	2.9
博士	45	1.2	技術學院	3	0.1
二技	77	2.1	創業發展學院	40	1.1
未答	1	0	全球化研究與發展學院	31	0.8
			未答	1	0
系所：	人	%	系所：	人	%
中文	119	3.2	英文	162	4.4
歷史	41	1.1	西語	68	1.9
資圖	40	1.1	法文	67	1.8
大傳	39	1.1	德文	29	0.8
資傳	29	0.8	日文	173	4.7
語獻所	6	0.2	俄語	24	0.7
數學	57	1.6	歐研所	12	0.3
物理	48	1.3	美研所	6	0.2
化學	76	2.1	戰略所	26	0.7
生科所	10	0.3	日研所	20	0.5
建築	47	1.3	拉研所	5	0.1
土木	81	2.2	俄研所	7	0.2
水環	74	2	大陸所	34	0.9
機電	95	2.6	東南亞所	3	0.1
化材	121	3.3	教科	68	1.9
電機	152	4.1	教政所	22	0.6
資訊	184	5	教心所	8	0.2
航太	64	1.7	未來所	4	0.1
國貿	215	5.9	高教所	3	0.1
財金	180	4.9	財務	26	0.7
保險	108	2.9	應日	3	0.1
產經	82	2.2	國際商學碩專	4	0.1
經濟	105	2.9	華商數位碩專	13	0.4
企管	190	5.2	課程所	1	0
會計	145	3.9	資軟	23	0.6
統計	124	3.4	資通	17	0.5
資管	113	3.1	語言	17	0.5
運管	66	1.8	政經	14	0.4
公行	120	3.3	未答	1	0
決策	36	1			
管科所	44	1.2			

表 2-2、各學院、系所之樣本回收率統計表

學院：	母體	樣本	回收率	總回收率
	人	人	%	%
文學院	504	274	54.37	56.83
理學院	340	191	56.18	
工學院	1,90	818	58.85	
商學院	1,210	720	59.50	
管理學院	1,468	851	57.97	
外語學院	903	523	57.92	
國際學院	201	113	56.22	
教育學院	187	106	56.68	
技術學院	141	3	2.13	
創業發展學院	65	40	61.54	
全球化研究與發展學院	49	31	63.27	

系所：	母體	樣本	回收率	系所：	母體	樣本	回收率
	人	人	%		人	人	%
中文	221	119	53.85	管科所	83	44	53.01
歷史	74	41	55.41	華商數位	26	13	50.00
資圖	72	40	55.56	英文	290	162	55.86
大傳	74	39	52.70	西語	120	68	56.67
資傳	54	29	53.70	法文	120	67	55.83
語獻所	9	6	66.67	德文	54	29	53.70
數學	99	57	57.58	日文	321	173	53.89
物理	85	48	56.47	俄語	43	24	55.81
化學	136	76	55.88	歐研所	21	12	57.14
生科所	20	10	50.00	美研所	11	6	54.55
建築	84	47	55.95	戰略所	43	26	60.47
土木	139	81	58.27	日研所	37	20	54.05
水環	124	74	59.68	拉研所	13	5	38.46
機械與機電	163	95	58.28	俄研所	9	7	77.78
化材	171	121	70.76	陸研所	62	34	54.84
電機	260	152	58.46	東南亞所	5	3	60.00
資訊	335	184	54.93	教科	119	68	57.14
航太	114	64	56.14	教政所	39	22	56.41
國貿	325	189	58.15	教心所	15	8	53.33
國際商學(EMBA)	23	4	17.39	未來所	7	4	57.14
財金	328	180	54.88	高教所	6	3	50.00
保險	186	108	58.06	課程所	1	1	100.00
產經	140	82	58.57	財務	47	26	55.32
經濟	182	105	57.69	國貿(原國企)	45	26	57.78
企管	346	190	54.91	營建	1	0	0.00
會計	264	145	54.92	應日	3	3	100.00
統計	173	124	71.68	資軟	34	23	67.65
資管	207	113	54.59	資通	31	17	54.84
運管	122	66	54.10	語言	27	17	62.96
公行	211	120	56.87	政經	22	14	63.64
決策	62	36	58.06				

(一)目前就業狀況

本次調查中，本校 97 學年度應屆畢業生於畢業(或退伍)後的就業狀況(至 99 年 4 月底止)，仍有 56.2%的校友處於「目前未就業正在求職或因某些原因目前未就業」的情況；而只有 43.8%的校友「已經就業」或「已找到工作，還在試用期或即將就職」(其中屬專職者佔 39.0%；兼職者佔 1.9%；而屬還在試用期或即將就職佔 2.9%)。

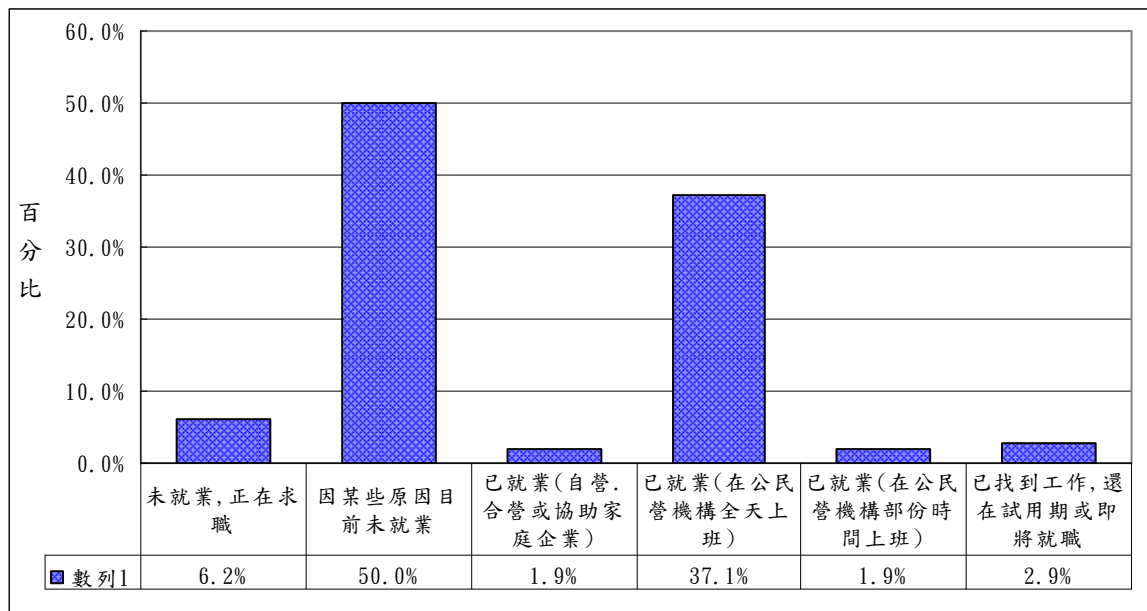


圖 3-1、目前就業狀況之分佈圖

若按畢業別分，由表 3-1-1 可看出除博士班畢業之校友，目前未就業，正在求職或因某些原因目前未就業的比例僅佔 21.9%外；碩士班畢業之校友，亦有三成左右的比例(34.6%)目前未就業，正在求職或因某些原因目前未就業；而大學部畢業之校友，則有高達 59.0%的比例目前未就業正在求職或因某些原因目前未就業。

若按學院別分，由表 3-1-2 顯示出理學院及工學院畢業之校友，有高達 75.8%及 75.9%比例因正在求職或某些原因目前未就業的情形，這應是這兩學院男生較多，很多畢業校友在服役或等待服役，或是考上研究所準備繼續升學的原因所產生。另外國際及教育研究學院畢業校友均屬碩博士班畢業校友，亦顯示出畢業校友已就業比例較高的情形。

表 3-1-1、目前就業狀況之分佈(按畢業別分)

單位：%

答 項	大學部畢業生 (樣本數：2,873 人)	研究所畢業生	
		碩士班畢業生 (樣本數：752 人)	博士班畢業生 (樣本數：45 人)
未就業，正在求職	6.5	5.1	2.2
因某些原因目前未就業	55.9	29.5	17.8
已經就業(自營、合營或協助家庭經營事業)	1.8	1.9	-
已經就業(在公、民營機構全天上班)	30.7	59.6	68.9
已經就業(在公、民營機構部份時間上班)	1.8	1.9	11.1
已找到工作，還在試用期或即將就職	3.2	2.1	-
合 計	100.0	100.0	100.0

表 3-1-2、目前就業狀況之分佈(按學院別分)

單位：%

答 項	文學院 (274 人)	理學院 (191 人)	工學院 (818 人)	商學院 (720 人)	管理學院 (851 人)	外語學院 (523 人)	國際學院 (113 人)	教育學院 (106 人)	技術學院 (3 人)	創業發 展學院 (40 人)	全球化研究 與發展學院 (31 人)
未就業，正在求職	5.1	7.9	3.7	6.5	7.5	7.8	7.1	4.7	-	2.5	3.2
因某些原因目前未就業	42.7	66.5	76.2	41.0	42.8	40.5	20.4	32.1	-	55.0	64.5
已經就業 (自營、合營或協助家庭經營事業)	1.8	-	0.5	2.5	2.6	2.3	2.7	-	33.3	2.5	3.2
已經就業 (在公、民營機構全天上班)	45.6	22.0	17.2	44.7	42.0	41.9	65.5	57.5	66.7	25.0	25.8
已經就業 (在公、民營機構部份時間上班)	2.2	0.5	0.7	1.9	1.9	3.8	1.8	3.8	-	2.5	3.2
已找到工作， 還在試用期或即將就職	2.6	3.1	1.7	3.3	3.3	3.6	2.7	1.9	-	12.5	-
合 計	100.0	100.0	100.0	100.0	100.0	100.0	100.0	100.0	100.0	100.0	100.0

若進一步想瞭解不同基本資料(如性別、教育程度別、學制別、畢業別及學院別等)的畢業校友，於目前的就業狀況(合併成目前有無就業)是否有顯著的差異，根據統計檢定結果知：在性別、教育程度別、學制別、畢業別與學院別皆有顯著的差異。即顯示女生已經就業的比例高於男生；在學制方面，已就業者以進學班、二技、碩博士或碩專等畢業生佔多數；研究所畢業生已經就業的比例明顯高於大學部畢業生。在學院方面，已經就業者以文、商管、外語、國際、教育等學院畢業生佔多數，而因某些原因未就業者以理工、全球化研究與發展等學院畢業生佔多數。統計檢定結果如表 3-1-3 所示。

表 3-1-3、基本資料與目前就業狀況之檢定結果

基本資料	P值	判定
性別	<0.0001	*
教育程度別	<0.0001	*
學制別	<0.0001	*
畢業別	<0.0001	*
學院別	<0.0001	*

註：當P值小（等）於0.05時，則以「*」註記，表示具顯著性。

(二)目前未就業正在求職或不打算工作的校友於畢業(或退伍)後的就業情形

1. 畢業(或退伍)至今是否曾就業

在本次調查中表示目前未就業正在求職或不打算工作的校友於畢業(或退伍)至今有六成(62.9%)表示都沒有工作過；表示都是兼職工作者佔28.8%，而表示有過專職工作者佔7.7%。（參見圖3-2-1）




圖 3-2-1、畢業(或退伍)至今是否曾就業之分佈圖

若以畢業別分，屬於大學部畢業生而表示目前未就業正在求職或不打算工作的校友有 62.1%的比例於畢業(或退伍)後都沒有工作過，較低於研究所畢業生的比例(碩士班畢業生(68.1%)；博士班畢業生(66.7%))。另表示曾就業過但做的都是兼職工作的比例分別為大學部畢業生 30.0%，碩士班畢業生 21.2%。(參見表 3-2-1)

表 3-2-1、畢業(或退伍)至今是否曾就業之分佈(按畢業別分)

單位：%

答 項	大學部畢業生 (樣本數：1,794 人)	研究所畢業生	
		碩士班畢業生 (樣本數：260 人)	博士班畢業生 (樣本數：9 人)
都沒有工作過	62.1	68.1	66.7
都是兼職工作	30.0	21.2	11.1
有過專職工作	7.4	8.8	22.2
未答	0.4	1.9	-
合 計	100.0	100.0	100.0

表 3-2-2、畢業(或退伍)至今是否曾就業之分佈(按學院別分)

單位：%

答 項	文學院 (131 人)	理學院 (142 人)	工學院 (653 人)	商學院 (342 人)	管理學院 (428 人)	外語學院 (253 人)	國際學院 (31 人)	教育學院 (39 人)	創業發 展學院 (23 人)	全球化研究 與發展學院 (21 人)
都沒有工作過	52.7	63.4	71.2	59.1	62.6	54.5	64.5	46.2	65.2	57.1
都是兼職工作	37.4	31.7	24.8	29.8	27.8	31.2	22.6	48.7	30.4	28.6
有過專職工作	9.2	4.9	3.2	9.9	9.1	13.8	12.9	5.1	4.3	14.3
未答	0.8	-	0.8	1.2	0.5	0.4	-	-	-	-
合 計	100.0	100.0	100.0	100.0	100.0	100.0	100.0	100.0	100.0	100.0

若進一步想瞭解這些目前未就業正在求職或不打算工作的校友，畢業(或退伍)後至今是否曾就業的情形在不同基本資料(如性別、教育程度別、學制別、畢業別及學院別等)上是否有顯著的差異？根據統計檢定結果，由表 3-2-3 可知：在性別、教育程度別、學院別等區分均具有顯著的差異。其中顯示男生都沒有工作過的比例高於女生；在教育程度方面，都沒有工作過者以碩士教育程度較高，而有過專職工作者則以大學或博士教育程度較高；在學院別方面，都沒有工作過者以工學院畢業生佔多數，都是兼職工作者則以文學院畢業生佔多數，而有過專職工作者則以外語、國際等學院畢業生佔多數。

表 3-2-3、基本資料與畢業(或退伍)至今是否曾就業之檢定結果

基本資料	P值	判定
性別	<0.0001	*
教育程度別	<0.0001	*
學制別		
畢業別		
學院別	<0.0001	*

註：1.當 P 值小（等）於 0.05 時，則以「*」註記，表示具顯著性。

2.表格中無 P 值係因至少有 20%的細格低於 5 次，故未執行檢定。

3.剔除畢業(或退伍)至今是否曾就業之「未答」之答項。

2、畢業後至今沒有專職工作的原因

本次調查中表示畢業(或退伍)後至今沒有專職工作(都沒有工作過或都是兼職工作)的校友，其主要原因以「服役或待役中」(40.2%)、「在國內修碩博士」(34.8%)、「準備研究所考試或出國進修深造」(10.6%)及「準備高普考或其他就業. 證照考試」(9.4%)等四項為主要。

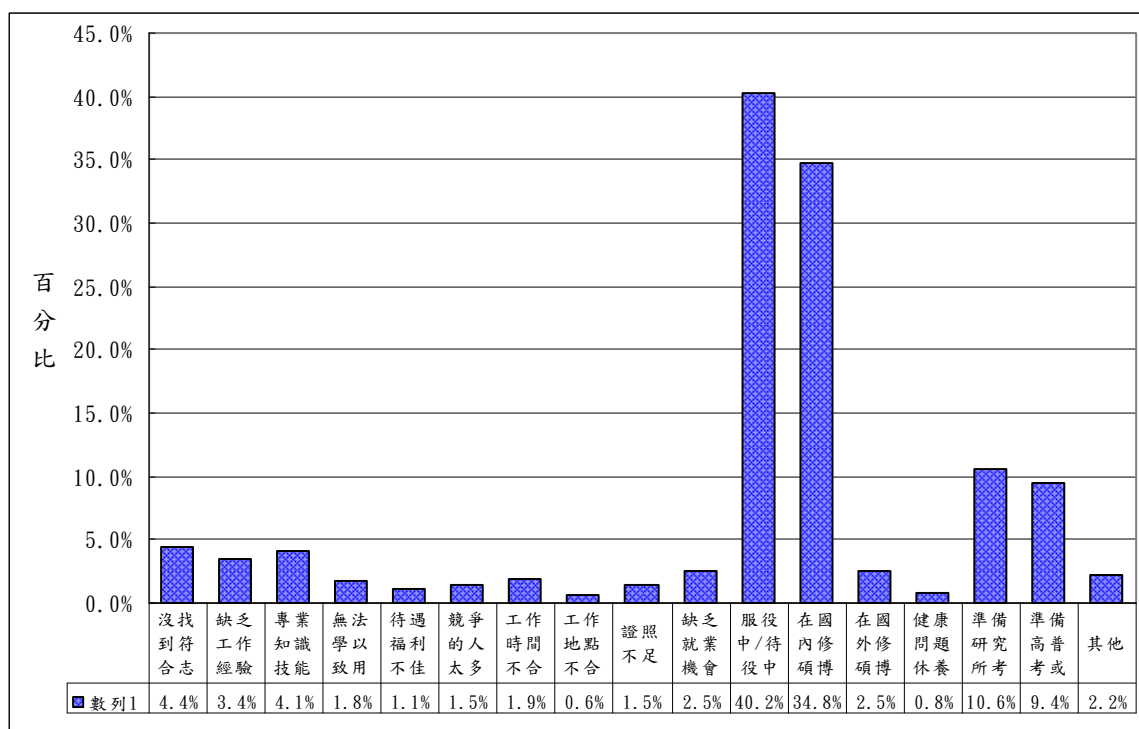


圖 3-2-2、畢業至今沒有專職工作的原因之分佈圖

若以畢業別分，屬於大學部畢業生而表示畢業(或退伍)後至今沒有專職工作(都沒有工作過或都是兼職工作)的校友，其原因以「在國內修碩博士」(38.6%)、「服役或待役中」(35.6%)、「準備研究所考試或出國進修深造」(11.8%)及「準備高普考或其他就業.證照考試」(9.5%)等項為主要。而屬於研究所畢業生表示畢業(或退伍)後至今沒有專職工作(都沒有工作過或都是兼職工作)的校友中，碩士班畢業生以「服役或待役中」(70.9%)最多，其次為「在國內修碩博士」(9.3%)、「準備高普考或其他就業.證照考試」(9.3%)。而博士班畢業生主要以「服役或待役中」、「缺乏就業機會」為其至今沒有專職工作的主要因素。(參見表 3-2-4)

表 3-2-4、畢業至今沒有專職工作的原因之分佈(按畢業別分)

單位：%

答 項	大學部畢業生 (樣本數：1,661 人)	研究所畢業生	
		碩士班畢業生 (樣本數：237 人)	博士班畢業生 (樣本數：7 人)
沒找到符合志趣的工作	4.5	4.2	-
缺乏工作經驗	3.4	3.8	-
專業知識技能不足	4.3	3.0	-
無法學以致用	2.0	0.8	-
待遇福利不佳	1.1	0.8	-
競爭的人太多	1.5	1.3	-
工作時間不合適	2.1	0.8	-
工作地點不合適	0.7	-	-
證照不足	1.5	1.3	-
缺乏就業機會	2.6	1.3	14.3
服役或待役中	35.6	70.9	85.7
在國內修碩博士	38.6	9.3	-
在國外修碩博士或語文學校	2.8	0.4	-
健康問題休養中	0.8	1.3	-
準備研究所考試或出國進修深造	11.8	2.1	-
準備高普考或其他就業.證照考試	9.5	9.3	-
其他	2.0	3.4	-
答 題 率	124.6	113.9	100.0

表 3-2-5、畢業至今沒有專職工作的原因之分佈(按學院別分)

單位：

答 項	文學院 (119 人)	理學院 (135 人)	工學院 (632 人)	商學院 (308 人)	管理學院 (389 人)	外語學院 (218 人)	國際學院 (27 人)	教育學院 (37 人)	創業發 展學院 (22 人)	全球化研究 與發展學院 (18 人)
沒找到符合志趣的工作	8.4	2.2	1.6	5.2	5.9	8.7	3.7	2.7	-	5.6
缺乏工作經驗	3.4	5.9	1.4	3.6	4.1	6.9	3.7	-	4.5	-
專業知識技能不足	5.0	6.7	3.5	2.6	5.9	4.1	-	2.7	-	-
無法學以致用	3.4	3.7	0.6	2.6	2.3	1.4	-	-	4.5	5.6
待遇福利不佳	0.8	0.7	0.2	1.0	1.5	3.7	-	-	-	5.6
競爭的人太多	0.8	0.7	0.9	1.3	2.1	3.2	-	2.7	-	-
工作時間不合適	1.7	2.2	2.2	0.6	1.3	2.8	-	2.7	9.1	11.1
工作地點不合適	0.8	1.5	0.2	0.3	0.8	0.9	-	2.7	4.5	-
證照不足	1.7	0.7	0.9	1.6	2.1	1.4	-	8.1	-	-
缺乏就業機會	5.0	3.0	0.3	3.6	2.3	5.0	7.4	-	9.1	-
服役或待役中	27.7	40.7	42.9	43.2	42.4	27.1	74.1	29.7	59.1	27.8
在國內修碩博士	35.3	44.4	48.9	24.4	26.0	22.5	3.7	32.4	9.1	66.7
在國外修碩博士或語文學 校	4.2	-	0.5	2.3	3.1	7.3	-	8.1	-	5.6
健康問題休養中	-	-	0.6	1.0	1.3	1.8	-	-	-	-
準備研究所考試或出國進 修深造	13.4	8.9	7.0	12.3	10.0	18.8	7.4	8.1	18.2	11.1
準備高普考或其他就業.證 照考試	12.6	3.0	3.2	11.0	15.7	15.1	3.7	21.6	9.1	5.6
其他	5.0	0.7	0.8	2.6	0.3	7.3	3.7	2.7	9.1	-
合 計	100.0	100.0	100.0	100.0	100.0	100.0	100.0	100.0	100.0	100.0

3、離開前一個專職工作的原因

本次調查中表示目前未就業正在求職或不打算工作者於畢業(或退伍)後有過專職工作的校友，其離開前一個專職工作的原因，主要以「服役或待役中」(21.6%)、「不符合志趣」(18.7%)、「待遇福利不佳」(12.3%)及「準備高普考或其他就業.證照考試」(11.7%)最多，其他因素之比例皆未超過10%。

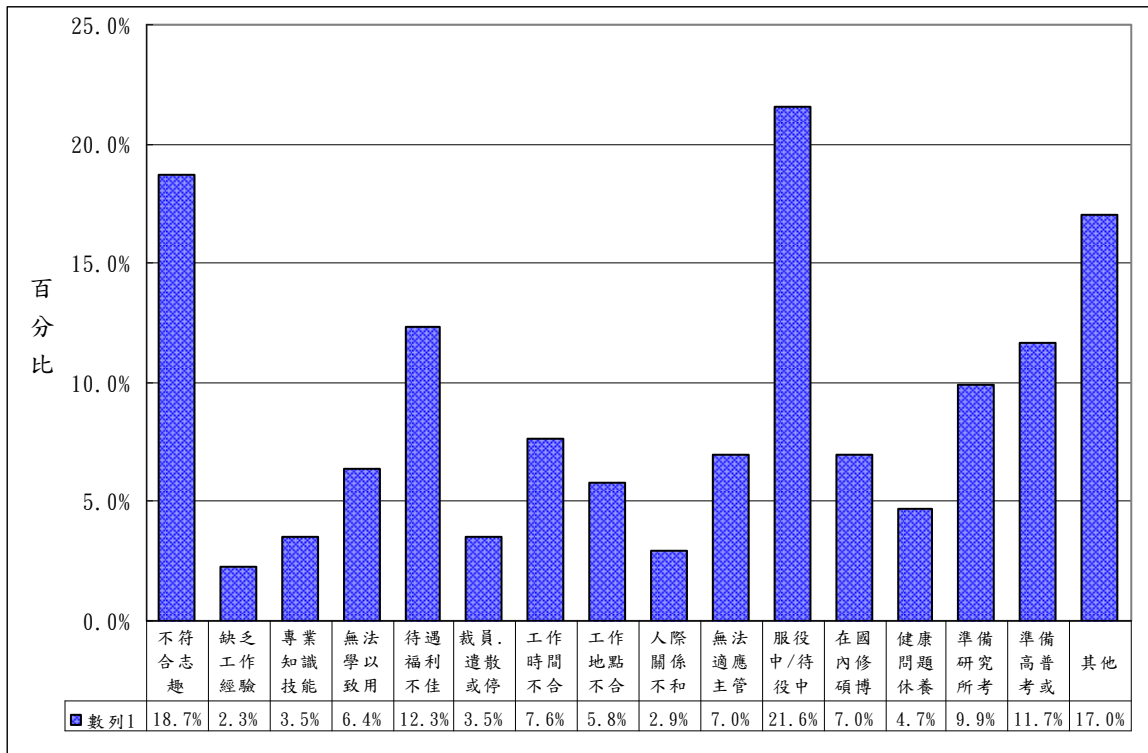


圖 3-2-3、離開前一個專職工作的原因之分佈圖

若以畢業別分，屬於大學部畢業生而表示目前未就業正在求職或不打算工作者於畢業(或退伍)後有過專職工作的校友，其離開前一個專職工作的主要原因，由表 3-2-6 可知，主要以「服役或待役中」(22.0%)、「不符合志趣」(21.3%)、「待遇福利不佳」(14.9%)、「準備研究所考試或出國進修深造」(11.3%)、「準備高普考或其他就業. 證照考試」(11.3%)等項為主要。而碩士班畢業生其離開前一個專職工作的主要原因為「服役或待役中」(17.9%)、「在國內修碩博士」(10.7%)、「準備高普考或其他就業. 證照考試」(10.7%)等因素而離開前一個專職工作。

表 3-2-6、離開前一個專職工作的原因之分佈(按畢業別分)

單位：%

答 項	大學部畢業生 (樣本數：141 人)	研究所畢業生	
		碩士班畢業生 (樣本數：28 人)	博士班畢業生 (樣本數：2 人)
不符合志趣	21.3	7.1	-
缺乏工作經驗	2.8	-	-
專業知識技能不足	3.5	3.6	-
無法學以致用	7.1	3.6	-
待遇福利不佳	14.9	-	-
裁員、遣散或停業	3.5	3.6	-
工作時間不合適	7.8	7.1	-
工作地點不合適	6.4	3.6	-
人際關係不和諧	3.5	-	-
無法適應主管領導方式	7.8	3.6	-
服役或待役中	22.0	17.9	50.0
在國內修碩博士	6.4	10.7	-
在國外修碩博士或語文學校	-	-	-
健康問題休養中	5.0	3.6	-
準備研究所考試或出國進修深造	11.3	-	50.0
準備高普考或其他就業證照考試	11.3	10.7	50.0
其他	16.3	21.4	-
答 題 率	151.1	96.4	150.0

表 3-2-7、離開前一個專職工作的原因之分佈(按學院別分)

單位：%

答 項	文學院 (13 人)	理學院 (7 人)	工學院 (26 人)	商學院 (38 人)	管理學院 (41 人)	外語學院 (36 人)	國際學院 (4 人)	教育學院 (2 人)	創業發 展學院 (1 人)	全球化研究 與發展學院 (3 人)
不符合志趣	38.5	14.3	7.7	13.2	14.6	27.8	-	50.0	-	66.7
缺乏工作經驗	7.7	-	-	5.3	-	2.8	-	-	-	-
專業知識技能不足	15.4	-	-	2.6	-	8.3	-	-	-	-
無法學以致用	-	-	3.8	7.9	4.9	13.9	-	-	-	-
待遇福利不佳	7.7	-	7.7	21.1	12.2	13.9	-	-	-	-
裁員、遣散或停業	-	-	-	2.6	2.4	8.3	25.0	-	-	-
工作時間不合適	-	14.3	-	10.5	12.2	8.3	-	-	-	-
工作地點不合適	7.7	-	-	5.3	12.2	5.6	-	-	-	-
人際關係不和諧	-	14.3	-	-	2.4	5.6	-	-	-	33.3
無法適應主管領導方式	15.4	-	3.8	-	12.2	11.1	-	-	-	-
服役或待役中	7.7	14.3	38.5	26.3	26.8	5.6	25.0	-	-	33.3
在國內修碩博士	15.4	42.9	11.5	-	4.9	5.6	-	-	-	-
在國外修碩博士或語文學校	-	-	-	-	-	-	-	-	-	-
健康問題休養中	15.4	-	-	-	4.9	11.1	-	-	-	-
準備研究所考試或出國進修深造	7.7	14.3	7.7	10.5	7.3	11.1	-	-	100.0	33.3
準備高普考或其他就業證照考試	23.1	14.3	7.7	7.9	9.8	16.7	-	50.0	-	-
其他	7.7	14.3	11.5	18.4	19.5	16.7	50.0	50.0	-	-
合 計	169.2	142.9	100.0	131.6	146.3	172.2	100.0	150.0	100.0	166.7

(三)目前已就業、已找到工作還在試用期或即將就職的校友畢業(或退伍)後的就業情形

1、畢業(或退伍)後花多久找到第一份工作

在本次調查中表示目前已就業、已找到工作還在試用期或即將就職的校友，有 24.2%的校友表示他(她)在畢業(或退伍)後立即就投入職場工作；而表示在畢業(或退伍)後 1 個月內找到第一份工作的有 17.2%；而表示在畢業(或退伍)後 2 個月內或在 3 個月內找到第一份工作的比例分別有 11.1%及 10.2%，另有 24.8%的畢業校友表示畢業前已有專職工作，這大部份是進學班、二技、碩士在職專班或博士學制的畢業生。

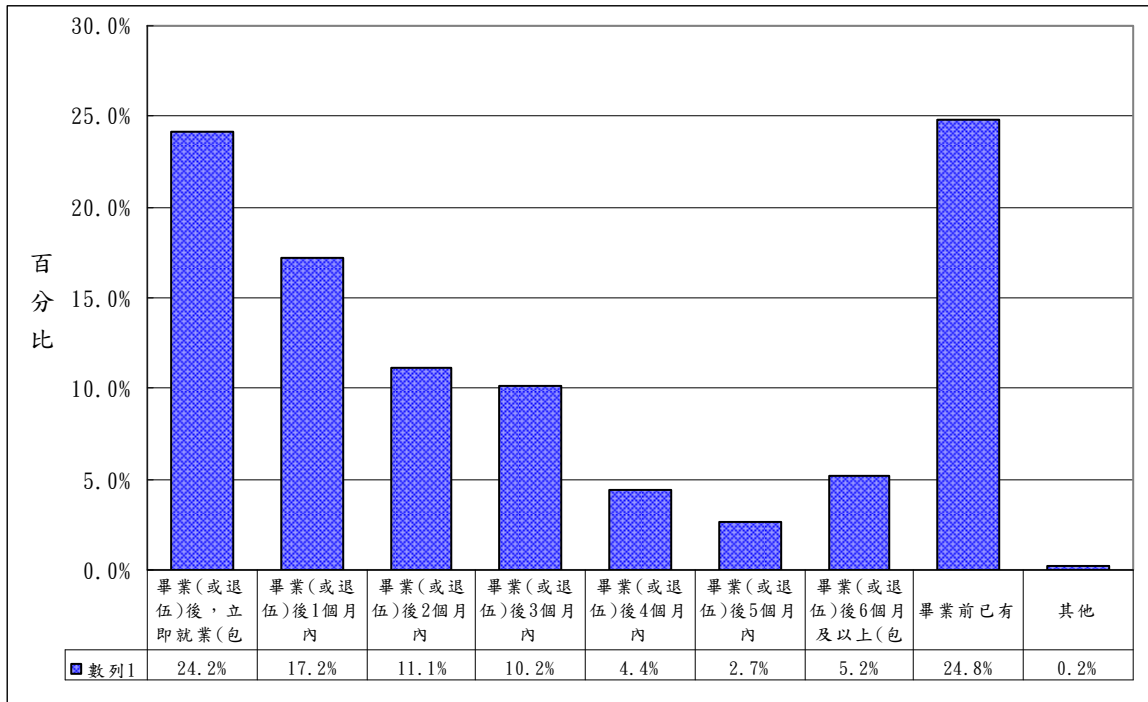


圖 3-3-1、本校畢業(或退伍)後花多久時間找到第一份工作之分佈圖

若以畢業別分，屬於大學部畢業生的校友，有 28.0%校友在畢業(或退伍)後立即就業，在畢業(或退伍)後 1、2 或 3 個月內才找到第一份工作的比例分別有 19.5%、13.7%及 12.3%，畢業前就已經在就業亦有 12.6%。在研究所畢業生方面，碩士班研究所畢業生的校友，有高達 51.4%比例在畢業前就已經在就業外，在畢業(或退伍)後立即就業的比例亦有 13.6%，而在畢業(或退伍)後 1 個月內才找到第一份工作的有 12.8%；博士班研究所畢業校友，有高達 52.8%在畢業(或退伍)後立即就業，在畢業前就已經在就業的比例亦有 27.8%；由此可知，除研究所畢業生有較多比例在畢業前就已經在就業外，多數的研究所畢業生找到第一份工作的時間較大學部畢業生為短，尤其大部分的博士班研究所畢業生於畢業後就可找到第一份工作了。(參見表 3-3-1)

表 3-3-1、本校畢業(或退伍)後花多久找到第一份工作之分佈(按畢業別分)

單位：%

答 項	大學部畢業生 (樣本數：1,079 人)	研究所畢業生	
		碩士班畢業生 (樣本數：492 人)	博士班畢業生 (樣本數：36 人)
畢業(或退伍)後，立即就業(包括自營事業)	28.0	13.6	52.8
畢業(或退伍)後 1 個月內	19.5	12.8	8.3
畢業(或退伍)後 2 個月內	13.7	6.1	-
畢業(或退伍)後 3 個月內	12.3	5.9	5.6
畢業(或退伍)後 4 個月內	4.9	3.7	-
畢業(或退伍)後 5 個月內	3.2	2.0	-
畢業(或退伍)後 6 個月及以上	5.6	4.5	2.8
畢業前已有(包括在職進修)	12.6	51.4	27.8
其他	0.3	-	2.8
合 計	100.0	100.0	100.0

表 3-3-2、本校畢業(或退伍)後花多久找到第一份工作之分佈(按學院別分)

單位：%

答 項	文學院 (143 人)	理學院 (49 人)	工學院 (165 人)	商學院 (378 人)	管理學院 (423 人)	外語學院 (270 人)	國際學院 (82 人)	教育學院 (67 人)	技術學院 (3 人)	創業發 展學院 (17 人)	全球化研究 與發展學院 (10 人)
畢業(或退伍)後， 立即就業(包括自營事業)	23.1	36.7	33.3	20.6	30.0	21.1	7.3	13.4	-	23.5	10.0
畢業(或退伍)後 1 個月內	19.6	28.6	16.4	14.3	15.4	21.1	12.2	13.4	-	41.2	50.0
畢業(或退伍)後 2 個月內	9.8	12.2	9.1	10.8	11.3	13.7	8.5	10.4	-	5.9	20.0
畢業(或退伍)後 3 個月內	16.8	8.2	9.1	8.5	9.0	16.3	3.7	4.5	-	5.9	-
畢業(或退伍)後 4 個月內	4.2	6.1	4.2	4.8	4.5	4.4	4.9	1.5	-	-	10.0
畢業(或退伍)後 5 個月內	2.8	-	0.6	3.4	2.4	3.7	4.9	3.0	-	-	-
畢業(或退伍)後 6 個月及以上	5.6	6.1	8.5	4.2	3.5	7.0	3.7	1.5	-	17.6	10.0
畢業前已有(包括在職進修)	16.8	2.0	18.2	33.3	23.9	12.2	54.9	52.2	100.0	5.9	-
其他	1.4	-	0.6	-	-	0.4	-	-	-	-	-
合 計	100.0	100.0	100.0	100.0	100.0	100.0	100.0	100.0	100.0	100.0	100.0

若進一步想瞭解目前已就業的校友，於畢業(或退伍)後花多久找到第一份工作之時間分佈的情形，在不同基本資料(如性別、教育程度別、學制別、畢業別及學院別等)上是否有顯著的差異？根據統計檢定結果，由表 3-3-3 可知：在性別、教育程度、學制別及畢業別等區分均具有顯著的差異。其中在性別方面，本校畢業前已有工作者以男性畢業生佔多數。在學制方面，本校畢業(或退伍)後立即就業者以進學班、大學部或博士學制畢業生佔多數，畢業前已有工作者以二技、碩士在職專班或博士等學制畢業生佔多數；在畢業別方面，畢業前已有工作者以研究所畢業生佔多數。

表 3-3-3、本資料與本校畢業(或退伍)後花多久找到第一份工作之檢定結果

基本資料	P值	判定
性別	<0.0001	*
教育程度別	<0.0001	*
學制別	<0.0001	*
畢業別	<0.0001	*
學院別		

註：1. 當 P 值小(等)於 0.05 時，則以「*」註記，表示具顯著性。

2. 表格中無 P 值係因至少有 20% 的細格低於 5 次，故未執行檢定。

2、目前工作縣市

由圖 3-3-2 可看出，目前已就業的本校畢業校友其工作縣市之分佈，有過半的比例(53.9%)工作地點在台北市，其次為台北縣佔 26.2%，再其次為桃園縣佔 4.8%。若以地區分，北部地區(包括台北縣市、基隆市、宜蘭縣、桃園縣、新竹縣市)約佔 89.6%；中部地區(包括苗栗縣、台中縣市、南投縣、彰化縣、雲林縣)約佔 4.6%；南部地區(包括嘉義縣市、台南縣市、高雄縣市、屏東縣)約佔 4.4%；東部地區(包括花蓮縣、台東縣)約佔 0.6%；其他如「離島或海外地區」等約佔 0.8%。

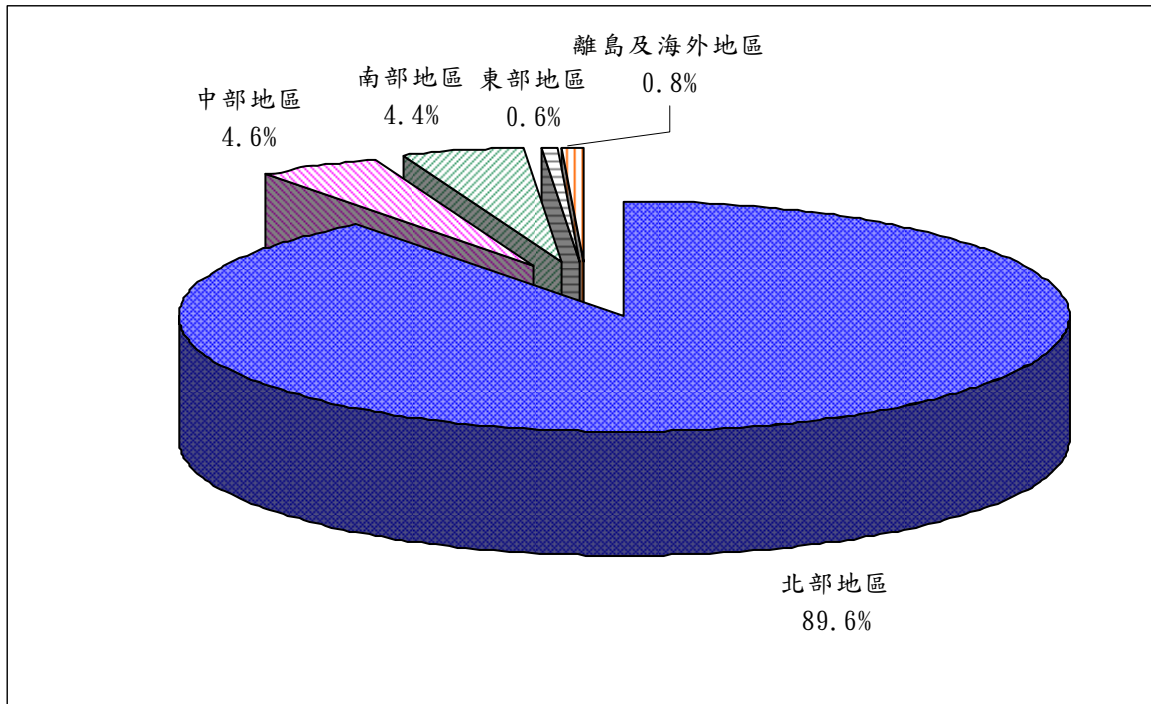


圖 3-3-2、目前工作地區之分佈圖

若進一步想瞭解目前已就業的校友，目前工作地區分佈的情形，在不同基本資料(如性別、教育程度別、學制別、畢業別及學院別等)上是否有顯著的差異？根據統計檢定結果，由表 3-3-4 可知：在性別等區分上未具有顯著的差異。

表 3-3-4、基本資料與目前工作地區之檢定結果

基本資料	P值	判定
性別	0.8011	-
教育程度別		
學制別		
畢業別		
學院別		

註：1.當 P 值小（等）於 0.05 時，則以「*」註記，表示具顯著性。

2.表格中無 P 值係因至少有 20%的細格低於 5 次，故未執行檢定。

3、目前工作行業別

在本次調查中，目前已就業的本校畢業校友其工作行業別之分佈，其中以教育服務業(17.4%)、科技業(15.9%)、金融.保險業(13.2%)等行業的比例最多，其次比例超過5%的有批發.零售業(11.1%)、專業.科學及技術服務業(8.5%)、傳統製造業(8.4%)、公共行政及國防.強制性社會安全(5.4%)等行業。(參見圖3-3-3)

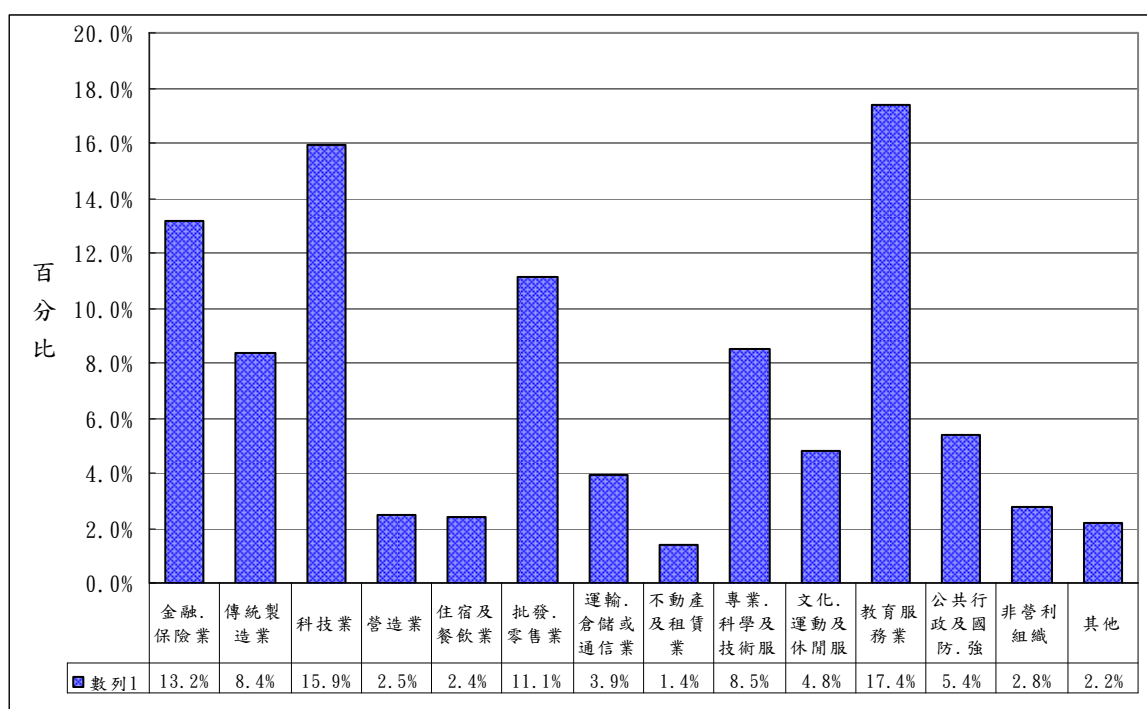


圖 3-3-3、目前工作行業別之分佈圖

若以畢業別分，屬於大學部畢業生的校友，以科技業(16.3%)、批發.零售業(14.7%)、金融.保險業(12.4%)、教育服務業(10.4%)等四個行業的比例較多；而屬於碩士班研究所畢業生的校友，以教育服務業(28.9%)、金融.保險業(15.9%)、科技業(15.7%)、公共行政及國防.強制性社會安全(11.8%)等四個行業的比例較多；而博士班研究所畢業生的校友，高達 69.4%的比例在教育服務業。(參見表 3-3-5)

表 3-3-5、目前工作行業別之分佈(按畢業別分)

單位：%

答 項	大學部畢業生 (樣本數：1,079 人)	研究所畢業生	
		碩士班畢業生 (樣本數：492 人)	博士班畢業生 (樣本數：36 人)
金融.保險業	12.4	15.9	2.8
傳統製造業	9.7	5.7	2.8
科技業	16.3	15.7	8.3
營造業	3.3	0.8	-
住宿及餐飲業	3.2	0.8	-
批發.零售業	14.7	3.9	-
運輸.倉儲或通信業	4.5	2.8	-
不動產及租賃業	1.8	0.8	-
專業.科學及技術服務業	9.3	6.7	8.3
文化.運動及休閒服務業	6.7	1.0	-
教育服務業	10.4	28.9	69.4
公共行政及國防.強制性社會安全	2.5	11.8	5.6
非營利事業	2.2	4.1	2.8
其他	2.8	1.0	-
未答	0.1	0.2	-
合 計	100.0	100.0	100.0

表 3-3-6、目前工作行業別之分佈(按學院別分)

單位：%

答 項	文學院 (143 人)	理學院 (49 人)	工學院 (165 人)	商學院 (378 人)	管理學院 (423 人)	外語學院 (270 人)	國際學院 (82 人)	教育學院 (67 人)	技術學院 (3 人)	創業發 展學院 (17 人)	全球化研究 與發展學院 (10 人)
金融.保險業	2.8	4.1	4.2	37.6	10.4	3.7	3.7	1.5	-	-	-
傳統製造業	3.5	10.2	9.7	8.7	9.5	10.4	6.1	-	-	5.9	10.0
科技業	9.1	28.6	33.3	12.2	14.7	15.6	8.5	6.0	66.7	58.8	10.0
營造業	0.7	2.0	10.3	1.1	3.1	0.7	-	-	-	-	20.0
住宿及餐飲業	2.8	-	1.2	0.8	2.8	5.2	2.4	3.0	-	-	-
批發.零售業	11.2	4.1	3.6	12.4	9.5	20.4	7.3	4.5	-	5.9	20.0
運輸.倉儲或通信業	2.1	-	2.4	5.0	4.0	5.2	3.7	-	-	5.9	20.0
不動產及租賃業	4.2	2.0	-	1.6	2.4	-	-	-	-	-	-
專業.科學及技術服務業	7.0	4.1	13.9	5.3	15.6	4.8	2.4	-	-	-	-
文化.運動及休閒服務業	18.9	-	1.2	2.4	2.8	8.9	2.4	1.5	-	-	-
教育服務業	28.0	38.8	15.2	6.1	12.8	18.1	20.7	71.6	-	17.6	10.0
公共行政及國防.強制性社會安全	2.8	-	1.8	2.6	7.3	1.5	35.4	4.5	33.3	5.9	10.0
非營利事業	3.5	4.1	0.6	2.1	3.5	1.9	6.1	6.0	-	-	-
其他	3.5	2.0	1.8	2.1	1.7	3.7	-	1.5	-	-	-
未答	-	-	0.6	-	-	-	1.2	-	-	-	-
合 計	100.0	100.0	100.0	100.0	100.0	100.0	100.0	100.0	100.0	100.0	100.0

若進一步想瞭解目前已就業的校友，目前工作行業分佈的情形，在不同基本資料(如性別、教育程度別、學制別、畢業別及學院別等)上是否有顯著的差異？根據統計檢定結果，由表 3-3-7 可知：僅在性別區分上具有顯著的差異。其中在性別方面，金融及保險業、科技業、公共行政及國防、強制性社會安全皆以男性畢業生佔多數。

表 3-3-7、基本資料與目前工作行業別之檢定結果

基本資料	P值	判定
性別	<0.0001	*
教育程度別		
學制別		
畢業別		
學院別		

- 註：1. 當 P 值小（等）於 0.05 時，則以「*」註記，表示具顯著性。
 2. 表格中無 P 值係因至少有 20% 的細格低於 5 次，故未執行檢定。
 3. 剔除目前工作行業別之「未答」之答項。

4、目前工作職業別

在本次調查中，目前已就業的本校畢業校友其工作職業別之分佈，其中以技術員及助理專業人員(34.6%)、專業人員(26.9%)及事務工作人員(24.0%)等三個職業的比例最多。(參見圖 3-3-4)

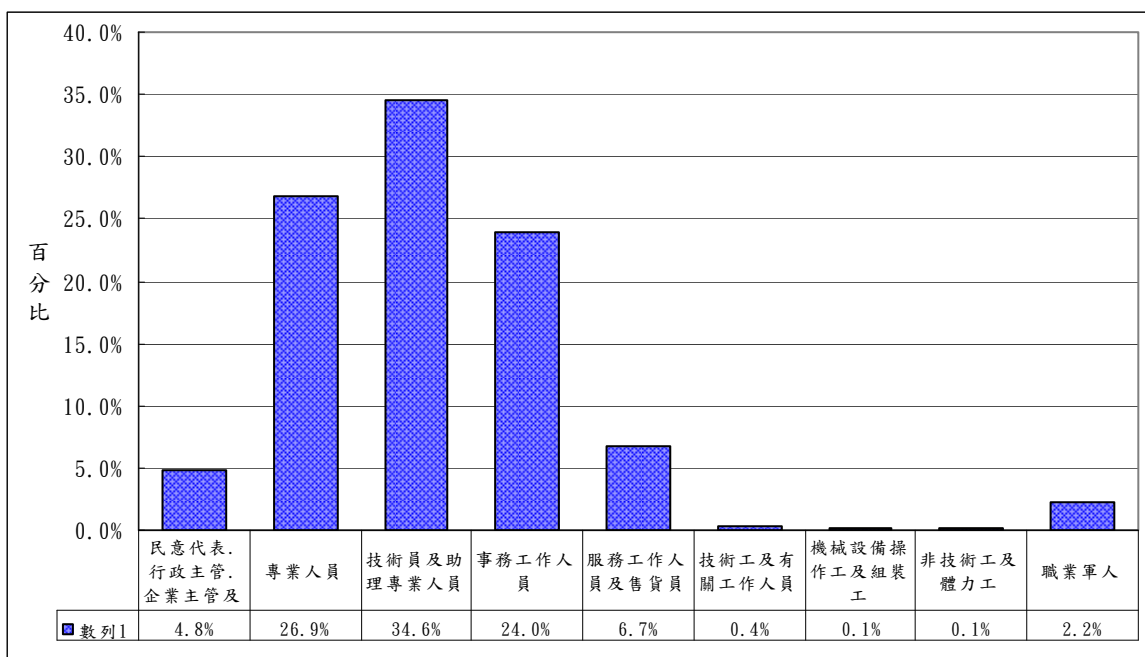


圖 3-3-4、目前工作職業別之分佈圖

若以畢業別分，屬於大學部畢業生的校友，以技術員及助理專業人員(38.7%)佔最多，其次為事務工作人員(31.0%)及專業人員(17.7%)；而屬碩士班研究所畢業生的校友，則以專業人員(42.3%)佔最多，其次為技術員及助理專業人員(27.6%)；而博士班研究所畢業生的校友，高達 91.7%的比例在專業人員。(參見表 3-3-8)

表 3-3-8、目前工作職業別之分佈(按畢業別分)

單位：%

答 項	大學部畢業生 (樣本數：1,079 人)	研究所畢業生	
		碩士班畢業生 (樣本數：492 人)	博士班畢業生 (樣本數：36)
民意代表.行政主管.企業主管及經理人	2.0	11.0	2.8
專業人員	17.7	42.3	91.7
技術員及助理專業人員	38.7	27.6	5.6
事務工作人員	31.0	10.6	-
服務工作人員及售貨員	8.9	2.2	-
技術工及有關工作人員	0.6	-	-
機械設備操作工及組裝工	0.2	-	-
非技術工及體力工	0.1	0.2	-
職業軍人	0.7	5.7	-
未答	0.1	0.4	-
合 計	100.0	100.0	100.0

表 3-3-9、目前工作職業別之分佈(按學院別分)

單位：%

答 項	文學院 (143 人)	理學院 (49 人)	工學院 (165 人)	商學院 (378 人)	管理學院 (423 人)	外語學院 (270 人)	國際學院 (82 人)	教育學院 (67 人)	技術學院 (3 人)	創業發 展學院 (17 人)	全球化研究 與發展學院 (10 人)
民意代表.行政主管.企業主管及經理人	1.4	-	1.2	9.0	6.6	0.7	7.3	3.0	33.3	-	-
專業人員	35.0	38.8	61.8	19.0	21.3	13.3	15.9	58.2	-	58.8	10.0
技術員及助理專業人員	33.6	46.9	25.5	33.1	35.2	44.1	31.7	23.9	33.3	17.6	40.0
事務工作人員	18.9	6.1	4.2	32.5	28.1	30.0	18.3	6.0	33.3	17.6	30.0
服務工作人員及售貨員	11.2	4.1	3.6	5.8	5.9	10.7	2.4	6.0	-	-	10.0
技術工及有關工作人員	-	2.0	1.2	0.3	0.2	0.4	-	-	-	-	-
機械設備操作工及組裝工	-	-	0.6	-	0.2	-	-	-	-	-	-
非技術工及體力工	-	2.0	-	-	-	-	1.2	-	-	-	-
職業軍人	-	-	0.6	0.3	2.4	0.7	22.0	3.0	-	5.9	10.0
未答	-	-	1.2	-	-	-	1.2	-	-	-	-
合 計	100.0	100.0	100.0	100.0	100.0	100.0	100.0	100.0	100.0	100.0	100.0

若進一步想瞭解目前已就業的校友，目前工作職業分佈的情形，在不同基本資料(如性別、教育程度別、學制別、畢業別及學院別等)上是否有顯著的差異？根據統計檢定結果，由表 3-3-10 可知：在性別區分上具有顯著的差異。其中在性別方面，民代. 主管及經理人、專業人員皆以男性畢業生居多，而事務工作人員則以女性佔多數。

表 3-3-10、基本資料與目前工作職業別之檢定結果

基本資料	P值	判定
性別	<0.0001	*
教育程度別		
學制別		
畢業別		
學院別		

- 註：1. 當 P 值小（等）於 0.05 時，則以「*」註記，表示具顯著性。
 2. 表格中無 P 值係因至少有 20% 的細格低於 5 次，故未執行檢定。
 3. 剔除目前工作職業別之「未答」之答項。

5、目前工作月收入

在本次調查中，目前已就業的本校畢業校友其目前工作月收入之分佈，其中以二萬元～三萬元間及三萬元～四萬元間兩個級距者佔最多，比例分別為 52.7% 及 18.8%，超過四萬元者比例約佔 22.6%。（參見圖 3-3-5）

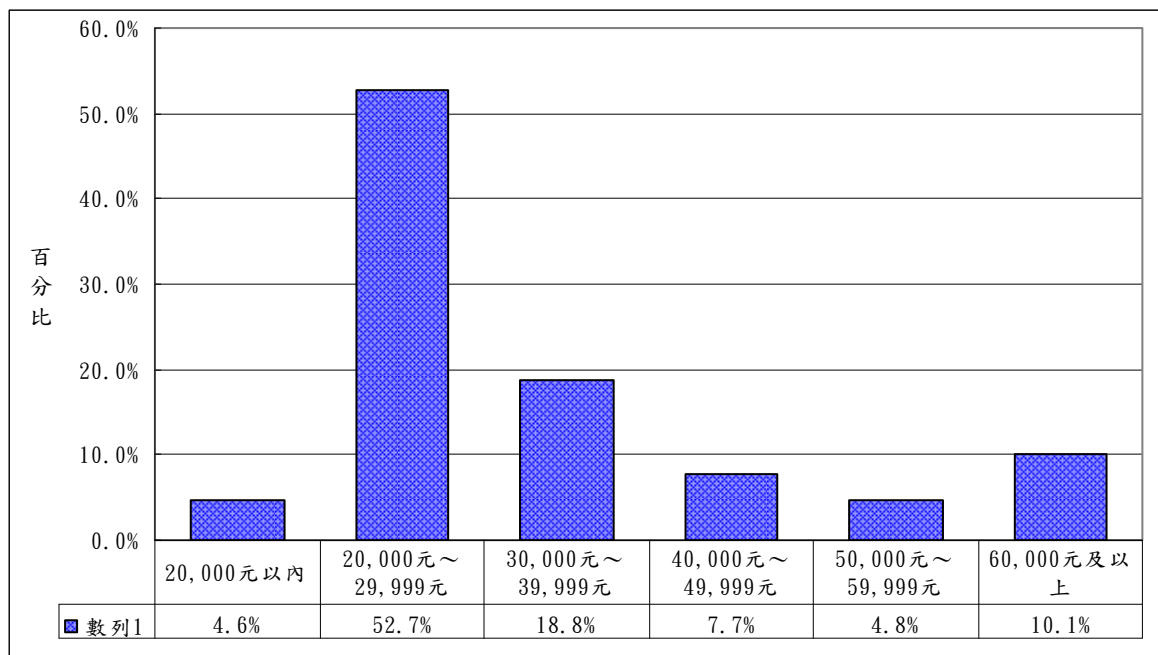


圖 3-3-5、目前工作月收入之分佈圖

若以畢業別分，屬於大學部畢業生的校友，其目前工作平均月收入約 2.72 萬元，且其分佈集中在二萬元～三萬元間及三萬元～四萬元間的兩個級距，比例分別為 70.6%及 17.1%。在研究所畢業生方面，屬於碩士班研究所畢業生的校友，其目前工作平均月收入約 4.54 萬元，且其分佈集中在三萬元～四萬元間及六萬元及以上的兩個級距較多，比例分別為 23.4%及 25.6%；而屬於博士班研究所畢業生的校友，除少數畢業生（16.6%）目前工作平均月收入在四萬元以下外，大部份(61.1%)的博士班研究所畢業生其目前工作的月收入在六萬元及以上。（參見表 3-3-11）

表 3-3-11、目前工作月收入之分佈(按畢業別分)

單位：%

答 項	大學部畢業生 (樣本數：1,079 人)	研究所畢業生	
		碩士班畢業生 (樣本數：492 人)	博士班畢業生 (樣本數：36 人)
20,000 元以內	6.1	1.4	-
20,000 元～29,999 元	70.6	16.7	8.3
30,000 元～39,999 元	17.1	23.4	8.3
40,000 元～49,999 元	3.8	16.1	11.1
50,000 元～59,999 元	0.4	14.2	8.3
60,000 元及以上	1.3	25.6	61.1
未答	0.7	2.6	2.8
合 計	100.0	100.0	100.0

表 3-3-12、目前工作月收入之分佈(按學院別分)

單位：%

答 項	文學院 (143 人)	理學院 (49 人)	工學院 (165 人)	商學院 (378 人)	管理學院 (423 人)	外語學院 (270 人)	國際學院 (82 人)	教育學院 (67 人)	技術學院 (3 人)	創業發 展學院 (17 人)	全球化研究 與發展學院 (10 人)
20,000 元以內	7.0	4.1	6.1	4.8	5.2	2.2	1.2	3.0	-	11.8	-
20,000 元～29,999 元	63.6	55.1	37.0	52.9	51.5	72.6	20.7	29.9	-	58.8	70.0
30,000 元～39,999 元	12.6	22.4	28.5	14.8	20.3	17.4	20.7	16.4	66.7	29.4	20.0
40,000 元～49,999 元	6.3	14.3	10.9	10.8	6.4	5.2	4.9	6.0	-	-	-
50,000 元～59,999 元	2.1	-	6.1	5.0	4.5	-	8.5	28.4	-	-	-
60,000 元及以上	7.7	4.1	7.9	10.6	11.3	1.5	40.2	14.9	33.3	-	-
未答	0.7	-	3.6	1.1	0.7	1.1	3.7	1.5	-	-	10.0
合 計	100.0	100.0	100.0	100.0	100.0	100.0	100.0	100.0	100.0	100.0	100.0

若進一步想瞭解目前已就業的校友，目前月收入分佈的情形，在不同基本資料(如性別、教育程度別、學制別、畢業別及學院別等)上是否有顯著的差異？根據統計檢定結果，由表 3-3-13 可知：在性別、教育程度別、學制別及畢業別等區分上皆具有顯著的差異。其中在性別方面，月收入在二萬元～三萬元間以女性畢業生居多，而月收入在三萬元及以上者以男性畢業生佔多數；在學制方面，月收入在二萬元內以進學班學制畢業生居多，月收入在二萬元～三萬元間以進學班及大學部學制畢業生居多，而月收入在三萬元～四萬元間以二技及碩士學制畢業生佔多數，月收入在四萬元～五萬元間以二技及碩士、碩士在職專班學制畢業生佔多數，月收入在五萬元及以上者以碩士在職專班、博士學制畢業生佔多數；在畢業別方面，月收入在二萬元～三萬元間以大學部畢業生居多，而月收入在三萬元及以上者以碩士班研究所畢業生佔多數，尤其是月收入在五萬元及以上則以博士班研究所畢業生佔多數。

表 3-3-13、基本資料與目前工作月收入之檢定結果

基本資料	P值	判定
性別	<0.0001	*
教育程度別	<0.0001	*
學制別	<0.0001	*
畢業別	<0.0001	*
學院別		

- 註：1. 當 P 值小（等）於 0.05 時，則以「*」註記，表示具顯著性。
 2. 表格中無 P 值係因至少有 20% 的細格低於 5 次，故未執行檢定。
 3. 剔除目前工作月收入「未答」之答項。

6、找到目前工作管道（可複選）

在本次調查中，目前已就業的本校畢業校友其找到目前工作管道之方式，發現以透過人力銀行佔多數比例達 36.4%，其次為透過親友、老師、同學介紹佔 22.5%。（參見圖 3-3-6）

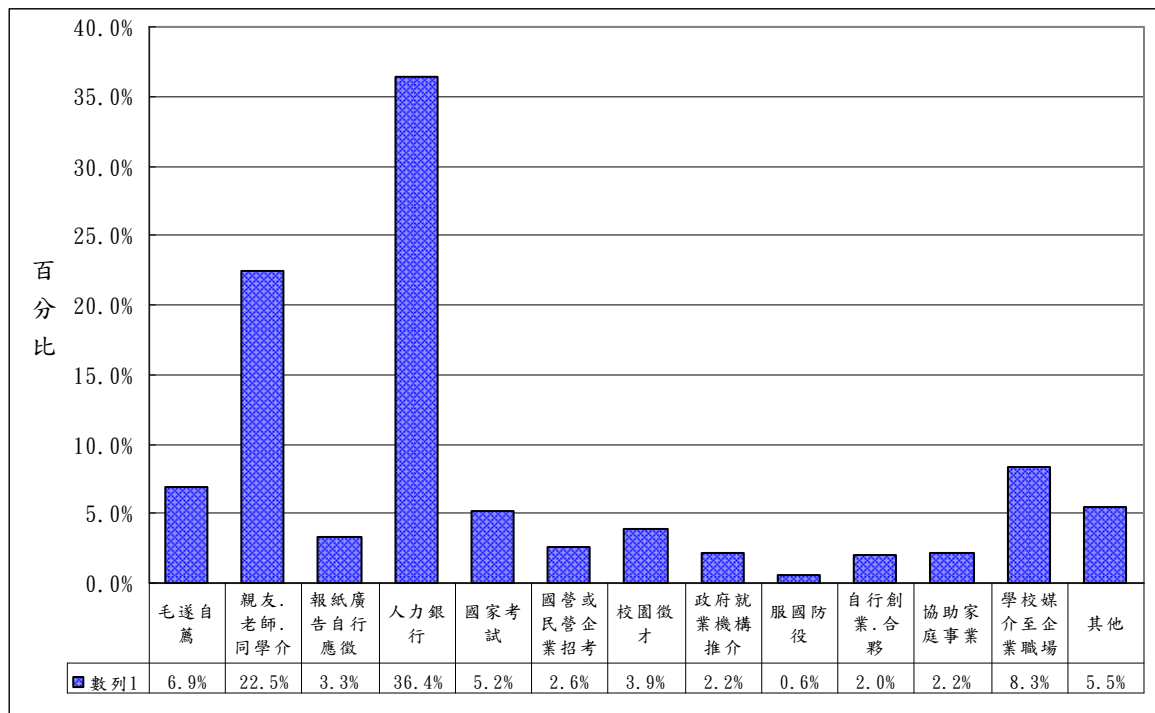


圖 3-3-6、找到目前工作管道之分佈圖

若以畢業別分，屬於大學部畢業生的校友，以透過人力銀行者佔 42.3%，其次為透過親友.老師.同學介紹佔 21.7%。在研究所畢業生方面，屬於碩士班研究所畢業生的校友，亦以人力銀行(25.6%)、親友.老師.同學介紹(23.6%)為找到目前工作的主要方式；而博士班研究所畢業生的校友，則主要以透過親友.老師.同學介紹(30.6%)、毛遂自薦(19.4%)的管道找到目前工作。(參見表 3-3-14)

表 3-3-14、找到目前工作管道之分佈(按畢業別分)

單位：%

答 項	大學部畢業生 (樣本數：1,079 人)	研究所畢業生	
		碩士班畢業生 (樣本數：492 人)	博士班畢業生 (樣本數：36 人)
毛遂自薦	5.8	8.3	19.4
親友.老師.同學介紹	21.7	23.6	30.6
報紙廣告自行應徵	2.5	5.1	2.8
人力銀行	42.3	25.6	11.1
國家考試	1.1	14.0	5.6
國營或民營企業招考	1.4	5.5	-
校園徵才	4.4	2.8	5.6
政府就業機構推介	2.7	1.2	-
服國防役	0.1	1.2	8.3
自行創業.合夥	1.9	2.4	-
協助家庭事業	3.2	0.2	-
學校媒介至企業職場實習方案	12.2	0.4	-
其他	2.7	10.2	25.0
答 題 率	101.9	100.6	108.3

表 3-3-15、找到目前工作管道之分佈(按學院別分)

單位：%

答 項	文學院 (143 人)	理學院 (49 人)	工學院 (165 人)	商學院 (378 人)	管理學院 (423 人)	外語學院 (270 人)	國際學院 (82 人)	教育學院 (67 人)	技術學院 (3 人)	創業發 展學院 (17 人)	全球化研究 與發展學院 (10 人)
毛遂自薦	9.1	12.2	8.5	7.1	6.6	3.3	2.4	13.4	-	11.8	10.0
親友.老師.同學介紹	20.3	30.6	30.9	26.2	20.3	18.5	14.6	19.4	33.3	23.5	10.0
報紙廣告自行應徵	1.4	4.1	1.8	5.6	3.3	2.2	3.7	3.0	-	-	-
人力銀行	32.2	26.5	35.8	36.5	36.4	50.7	20.7	13.4	33.3	47.1	40.0
國家考試	6.3	2.0	1.8	0.8	5.7	1.5	23.2	28.4	-	5.9	-
國營或民營企業招考	2.8	-	3.0	4.5	1.4	1.5	2.4	4.5	-	-	10.0
校園徵才	4.9	-	2.4	3.7	8.0	0.7	-	3.0	-	-	-
政府就業機構推介	4.9	2.0	1.2	2.6	1.7	2.2	2.4	-	-	-	-
服國防役	-	4.1	1.2	-	0.2	-	4.9	-	-	-	10.0
自行創業.合夥	0.7	-	0.6	2.4	2.6	2.2	2.4	-	33.3	5.9	-
協助家庭事業	2.8	-	1.8	2.4	2.8	2.2	-	-	-	-	10.0
學校媒介至企業職 場實習方案	9.8	20.4	6.7	6.1	9.2	12.2	-	1.5	-	5.9	20.0
其他	6.3	2.0	5.5	3.2	3.8	4.4	23.2	13.4	-	5.9	-
答 題 率	101.4	104.1	101.2	101.1	102.1	101.9	100.0	100.0	100.0		

7、選擇目前工作原因（可複選）

在本次調查中，目前已就業的本校畢業校友其選擇目前工作原因，由圖 3-3-7 可知，校友表示主要是因工作地點適合、工作內容符合所學及工作內容符合志趣，比例分別為 39.4%、34.2%及 31.8%；另外，因工作時間合適、待遇福利佳、找不到其他工作機會及公司知名度佳等因素而選擇目前的工作，比例分別為 21.3%、19.6%、14.6%及 13.9%。

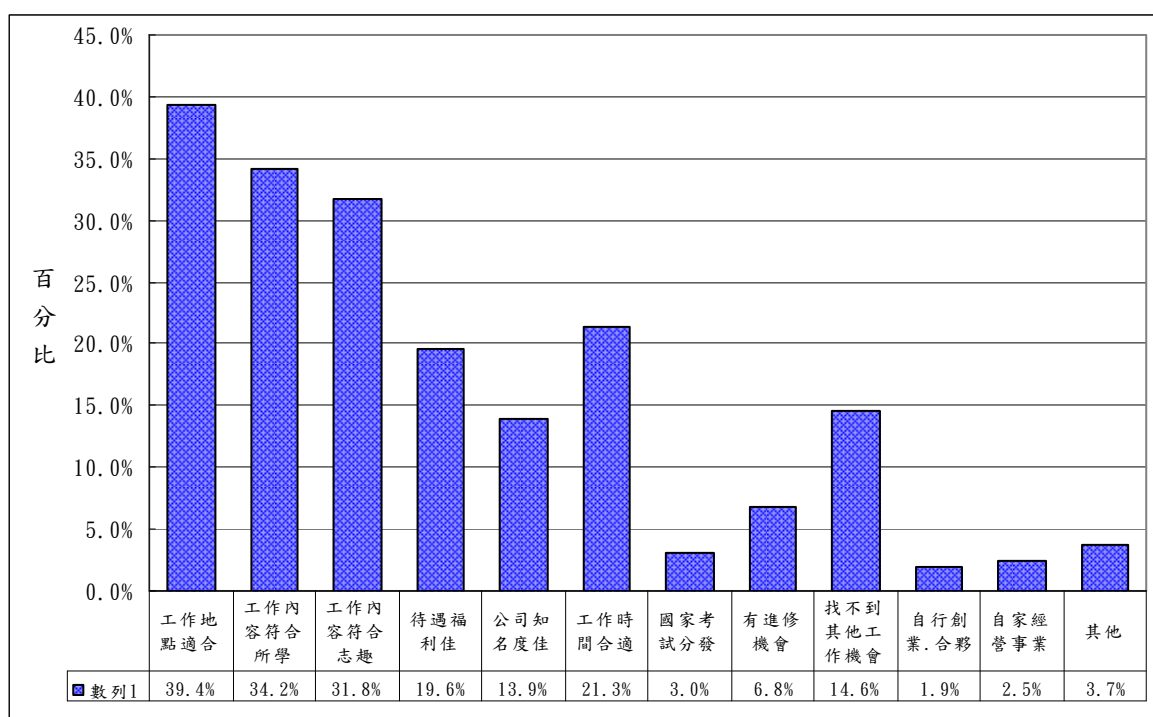


圖 3-3-7、選擇目前工作原因之分佈圖

若以畢業別分，屬於大學部畢業生的校友，是以工作地點適合、工作內容符合志趣、工作內容符合所學及工作時間合適等四種因素為校友們選擇目前的工作之主要原因，比例分別佔 43.7%、29.1%、28.0%及 24.2%。在研究所畢業生方面，屬碩士班研究所畢業生的校友，則是以工作內容符合所學、工作內容符合志趣及工作地點適合等三種因素為校友們選擇目前的工作之主要原因，比例分別為 44.9%、36.4%及 30.9%。而博士班研究所畢業生的校友，則是工作內容符合所學及以工作內容符合志趣等二種因素為校友們選擇目前的工作之主要原因，比例分別佔 75.0%及 50.0%。（參見表 3-3-16）

表 3-3-16、選擇目前工作原因之分佈(按畢業別分)

單位：%

答 項	大學部畢業生 (樣本數：1,079 人)	研究所畢業生	
		碩士班畢業生 (樣本數：492 人)	博士班畢業生 (樣本數：36 人)
工作地點適合	43.7	30.9	27.8
工作內容符合所學	28.0	44.9	75.0
工作內容符合志趣	29.1	36.4	50.0
待遇福利佳	17.9	22.8	25.0
公司知名度佳	15.0	12.0	5.6
工作時間合適	24.2	15.9	11.1
國家考試分發	0.7	7.9	2.8
有進修機會	6.7	7.3	5.6
找不到其他工作機會	16.6	10.4	11.1
自行創業.合夥	1.7	2.4	-
自家經營事業	3.5	0.2	-
其他	3.4	4.5	2.8
答 題 率	190.5	195.5	216.7

表 3-3-17、選擇目前工作原因之分佈(按學院別分)

單位：%

答 項	文學院 (143 人)	理學院 (49 人)	工學院 (165 人)	商學院 (378 人)	管理學院 (423 人)	外語學院 (270 人)	國際學院 (82 人)	教育學院 (67 人)	技術學院 (3 人)	創業發 展學院 (17 人)	全球化研究 與發展學院 (10 人)
工作地點適合	42.7	32.7	35.8	36.8	39.7	50.0	24.4	37.3	66.7	29.4	40.0
工作內容符合所學	39.2	46.9	52.7	31.5	30.7	24.8	28.0	52.2	33.3	47.1	10.0
工作內容符合志趣	43.4	36.7	34.5	29.6	28.8	30.0	30.5	40.3	33.3	11.8	40.0
待遇福利佳	21.0	24.5	17.6	17.5	19.4	18.1	24.4	26.9	-	35.3	20.0
公司知名度佳	14.0	6.1	12.7	15.6	14.9	13.7	11.0	6.0	-	29.4	20.0
工作時間合適	25.2	28.6	21.2	21.4	18.2	26.7	13.4	16.4	-	29.4	10.0
國家考試分發	2.1	-	1.2	0.5	3.8	0.7	19.5	10.4	-	-	-
有進修機會	5.6	12.2	8.5	6.1	6.4	5.9	7.3	10.4	-	17.6	-
找不到其他工作機會	10.5	14.3	12.7	15.9	16.5	15.2	12.2	10.4	-	17.6	-
自行創業.合夥	0.7	-	0.6	2.4	2.4	2.2	2.4	-	-	5.9	-
自家經營事業	2.8	-	1.8	2.4	3.3	2.6	-	-	33.3	-	10.0
其他	2.1	-	2.4	4.0	3.3	3.7	11.0	6.0	-	-	10.0
答 題 率	209.1	202.0	201.8	183.6	187.5	193.7	184.1	216.4	166.7	223.5	160.0

8、目前工作與在校所學(本系主科)能否相互配合

目前已就業的本校畢業校友，對於目前的工作與其在校所學(本系主科)能否相互配合的問題，由圖 3-3-8 可發現，有近二分之一的校友表示其目前的工作與其在校所學僅學用小部份配合(45.7%)，而認為學用大部份配合與學用完全配合之比例分別為 25.9%與 7.1%，而認為學用完全不配合者比例亦有兩成(21.1%)。

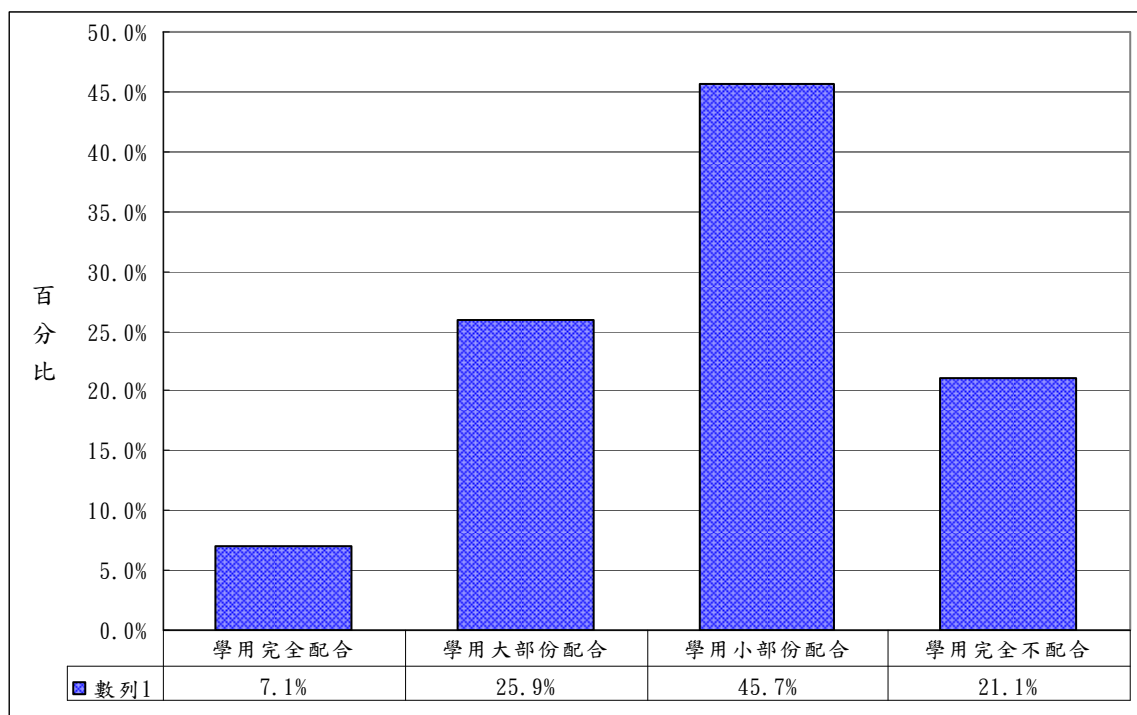


圖 3-3-8、目前工作與在校所學(本系主科)能否相互配合之分佈圖

若以畢業別分，屬於大學部畢業生的校友，有 50.0%的校友表示其目前的工作與其在校所學僅學用小部份配合，而認為學用大部份配合與學用完全配合之比例分別為 18.7%與 3.1%，而認為學用完全不配合者比例亦有 28.1%。在研究所畢業生方面，屬碩士班研究所畢業生的校友，表示其目前的工作與其在校所學學用大部份配合與學用完全配合之比例分別為 40.2%與 13.8%，而認為僅學用小部份配合的比例為 38.2%。而博士班研究所畢業生的校友，表示其目前的工作與其在校所學學用大部份配合與學用完全配合之比例分別為 44.4%與 36.1%。(參見表 3-3-18)

表 3-3-18、目前工作與在校所學(本系主科)能否相互配合之分佈--畢業別分 單位：%

答項	大學部畢業生 (樣本數：1,079 人)	研究所畢業生	
		碩士班畢業生 (樣本數：492 人)	博士班畢業生 (樣本數：36 人)
學用完全配合	3.1	13.8	36.1
學用大部份配合	18.7	40.2	44.4
學用小部份配合	50.0	38.2	19.4
學用完全不配合	28.1	7.5	-
未答	0.1	0.2	-
合計	100.0	100.0	100.0

表 3-3-19、目前工作與在校所學(本系主科)能否相互配合之分佈—學院別分 單位：%

答項	文學院 (143 人)	理學院 (49 人)	工學院 (165 人)	商學院 (378 人)	管理學院 (423 人)	外語學院 (270 人)	國際學院 (82 人)	教育學院 (67 人)	技術學院 (3 人)	創業發 展學院 (17 人)	全球化研究 與發展學院 (10 人)
學用完全配合	7.0	18.4	7.9	7.4	5.4	3.0	12.2	16.4	-	11.8	-
學用大部份配合	25.9	26.5	35.2	23.8	26.7	15.9	31.7	52.2	33.3	-	-
學用小部份配合	47.6	34.7	44.2	44.7	48.7	49.6	39.0	25.4	33.3	82.4	40.0
學用完全不配合	19.6	20.4	12.1	24.1	19.1	31.5	15.9	6.0	33.3	5.9	60.0
未答	-	-	0.6	-	-	-	1.2	-	-	-	-
合計	100.0	100.0	100.0	100.0	100.0	100.0	100.0	100.0	100.0	100.0	100.0

若進一步想瞭解目前已就業的校友，對於目前的工作與其在校所學(本系主科)能否相互配合的問題，在不同基本資料(如性別、教育程度別、學制別、畢業別及學院別等)上是否有顯著的差異？根據統計檢定結果，由表 3-3-20 可知：在性別、教育程度別、學制別、畢業別及學院別等區分上均具有顯著的差異。其中在性別方面，認為學用能相互配合者以男性畢業生居多；在學制方面，認為學用能相互配合者以碩士在職專班、碩、博士等學制畢業生居多，而認為學用不能相互配合者以進學班、大學部、二技等學制畢業生佔多數；在畢業別方面，認為學用能相互配合者以研究所畢業生居多，而認為學用不能相互配合則以大學部畢業生佔多數；在畢業學院方面，認為學用能相互配合者以工、國際、教育學院畢業生居多，認為學用不能相互配合則以外語學院畢業生居多。

表 3-3-20、基本資料與目前工作和在校所學(本系主科)能否相互配合之檢定結果

基本資料	P值	判定
性別	0.0001	*
教育程度別	<0.0001	*
學制別	<0.0001	*
畢業別	<0.0001	*
學院別	<0.0001	*

註：1. 當P值小（等）於0.05時，則以「*」註記，表示具顯著性。

2. 剔除目前工作和在校所學(本系主科)能否相互配合「未答」之答項。

9、在校所學專業課程對工作有無幫助

目前已就業的本校畢業校友，覺得其在校所學專業課程對工作有沒有幫助的問題，由圖 3-3-9 可發現，有超過五成的校友表示在校所學專業課程對工作有點幫助(51.7%)，認為幫助很大約19.7%，而認為不太有幫助者比例亦有19.7%。

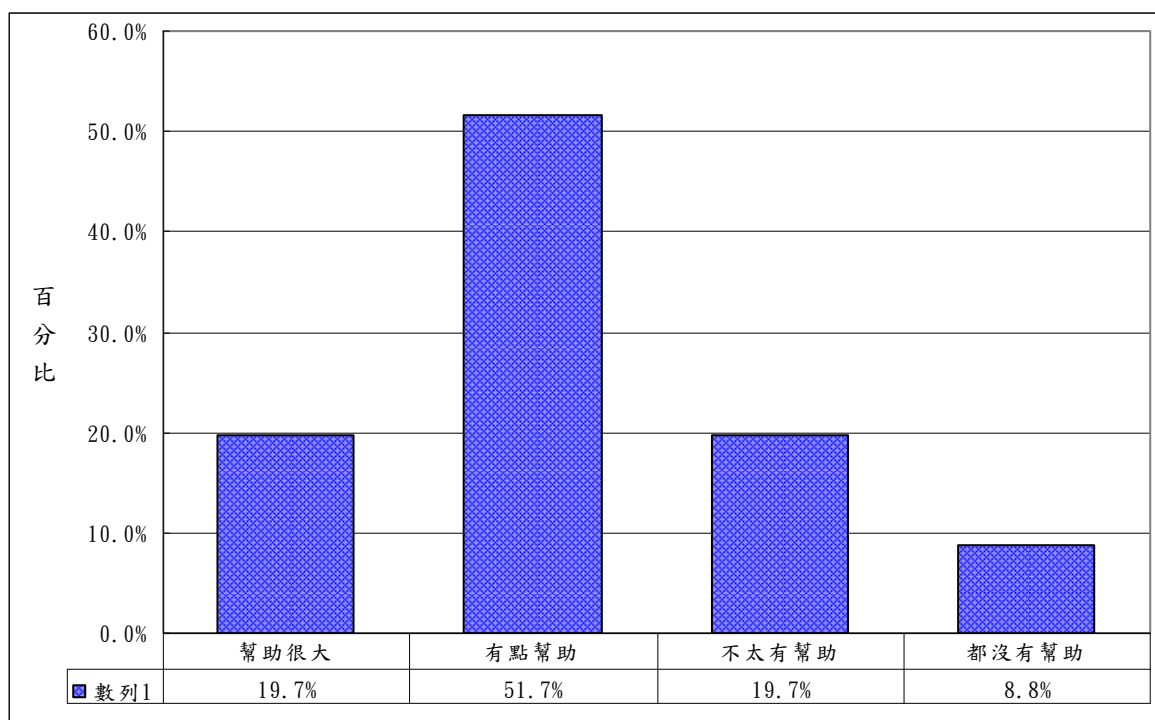


圖 3-3-9、在校所學專業課程對工作有無幫助之分佈圖

若以畢業別分，屬於大學部畢業生的校友，有超過五成的校友表示在校所學專業課程對工作有點幫助(50.8%)，認為幫助很大約12.2%，而認為不太有幫助者比例亦有25.5%。在研究所畢業生方面，屬碩士班研究所畢業生的校友，有55.1%的校友表示在校所學專業課程對工作有點幫助，認為幫助很大約32.7%。

而博士班研究所畢業生的校友，則約有七成的校友表示在校所學專業課程對工作幫助很大(66.7%)，認為有點幫助約 33.3%。(參見表 3-3-21)

表 3-3-21、在校所學專業課程對工作有無幫助之分佈--畢業別分 單位：%

答 項	大學部畢業生 (樣本數：1,079 人)	研究所畢業生	
		碩士班畢業生 (樣本數：492 人)	博士班畢業生 (樣本數：36 人)
幫助很大	12.2	32.7	66.7
有點幫助	50.8	55.1	33.3
不太有幫助	25.5	8.3	-
都沒有幫助	11.4	3.7	-
未答	0.1	0.2	-
合 計	100.0	100.0	100.0

表 3-3-22、在校所學專業課程對工作有無幫助之分佈—學院別分 單位：%

答 項	文學院 (143 人)	理學院 (49 人)	工學院 (165 人)	商學院 (378 人)	管理學院 (423 人)	外語學院 (270 人)	國際學院 (82 人)	教育學院 (67 人)	技術學院 (3 人)	創業發 展學院 (17 人)	全球化研究 與發展學院 (10 人)
幫助很大	23.8	34.7	23.6	16.7	16.5	13.3	31.7	43.3	33.3	5.9	10.0
有點幫助	48.3	49.0	56.4	47.4	57.9	48.9	52.4	46.3	66.7	52.9	40.0
不太有幫助	19.6	12.2	10.3	24.3	19.1	25.2	11.0	9.0	-	41.2	20.0
都沒有幫助	8.4	4.1	9.1	11.6	6.4	12.6	3.7	1.5	-	-	30.0
未答	-	-	0.6	-	-	-	1.2	-	-	-	-
合 計	100.0	100.0	100.0	100.0	100.0	100.0	100.0	100.0	100.0	100.0	100.0

若進一步想瞭解目前已就業的校友，覺得其在校所學專業課程對工作有沒有幫助的問題，在不同基本資料(如性別、教育程度別、學制別、畢業別及學院別等)上是否有顯著的差異？根據統計檢定結果，由表 3-3-23 可知：在性別、教育程度別、學制別、畢業別及學院別等區分上均具有顯著的差異。其中在性別方面，認為在校所學專業課程對工作有幫助者以男性居多，反之認為沒有幫助者以女性居多；在學制方面，認為有幫助者以碩士在職專班、碩、博士等學制畢業生居多，而認為沒有幫助者以進學班、大學部、二技等學制畢業生佔多數；在畢業別方面，認為有幫助者以研究所畢業生居多，而認為沒有幫助者則以大學部畢業生佔多數；在學院別方面，認為有幫助者以理、工、國際、教育學院

畢業生居多，認為沒有幫助者則以商、外語學院畢業生居多。

表 3-3-23、基本資料與在校所學專業課程對工作有無幫助之檢定結果

基本資料	P值	判定
性別	<0.0001	*
教育程度別	<0.0001	*
學制別	<0.0001	*
畢業別	<0.0001	*
學院別	<0.0001	*

註：1. 當P值小（等）於0.05時，則以「*」註記，表示具顯著性。

2. 剔除目前工作和在校所學專業課程對工作有無幫助「未答」之答項。

四、希望學校提供之課程、訓練或諮詢服務

(一)希望學校提供證照、檢定或證書之課程或諮詢服務

本次調查中，希望學校提供哪些證照、檢定或證書的課程或諮詢服務？由圖 4-1 可發現，希望學校提供證照、檢定或證書的課程或諮詢服務以「技能證照」(44.7%)、「外語能力測驗」(38.1%)佔最多，其次為留學測驗(37.2%)、國家考試(35.9%)。其他佔0.6%，都不需要佔2.0%。

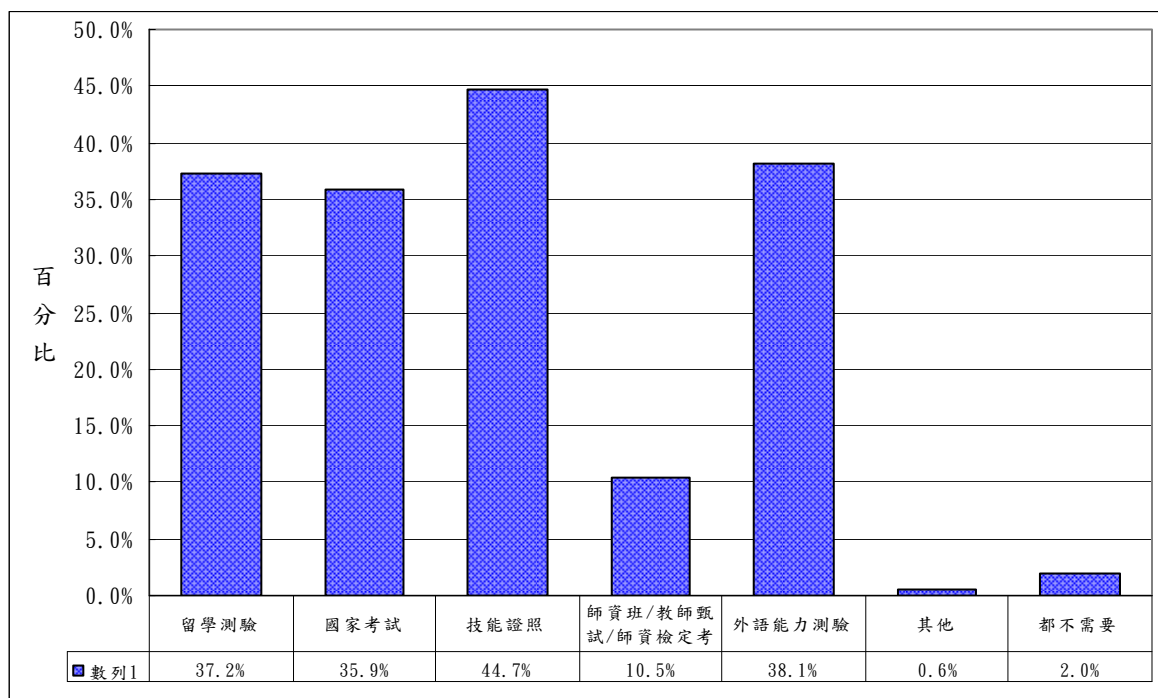


圖 4-1、希望學校提供哪些證照、檢定證書的課程或諮詢服務之分佈圖

表 4-1-1、希望學校提供哪些證照、檢定或證書的課程或諮詢服務之分佈－畢業別分 單位：%

答 項	大學部畢業生 (樣本數：2,873 人)	研究所畢業生	
		碩士班畢業生 (樣本數：752 人)	博士班畢業生 (樣本數：45 人)
留學測驗	39.6	28.3	33.3
國家考試	37.2	31.8	22.2
技能證照	46.0	40.3	33.3
師資班/教師甄試/師資檢定考	10.8	9.2	15.6
外語能力測驗(英、日語檢定等)	38.7	36.2	28.9
其他	0.6	0.5	-
都不需要	0.8	6.0	11.1
答 題 率	173.8	152.3	144.4

表 4-1-2、希望學校提供哪些證照、檢定或證書的課程或諮詢服務之分佈－學院別分 單位：%

答 項	文學院 (274 人)	理學院 (191 人)	工學院 (818 人)	商學院 (720 人)	管理學院 (851 人)	外語學院 (523 人)	國際學院 (113 人)	教育學院 (106 人)	技術學院 (3 人)	創業發 展學院 (40 人)	全球化研究 與發展學院 (31 人)
留學測驗	41.2	42.9	31.3	33.8	37.0	17.2	24.8	36.8	100.0	500.0	61.3
國家考試	42.0	42.4	32.6	30.4	41.1	37.7	23.0	25.5	-	47.5	51.6
技能證照	42.3	38.2	39.7	43.5	52.9	46.7	31.9	42.5	66.7	62.5	35.5
師資班/教師甄試/ 師資檢定考	21.2	15.2	6.1	6.8	6.8	20.7	10.6	9.4	33.3	10.0	25.8
外語能力測驗(英、 日語檢定等)	47.8	37.2	28.1	37.4	38.5	48.4	39.8	40.6	100.0	25.0	45.2
其他	1.8	0.5	-	0.3	0.7	1.0	0.9	1.9	-	-	-
都不需要	2.9	2.6	0.9	1.0	1.9	2.1	8.0	9.4	-	-	3.2
答 題 率	199.3	179.1	138.8	153.1	179.0	203.6	138.9	166.0	300.0	195.0	222.6

在希望學校提供「技能證照」的課程或諮詢服務的 1640 位受訪畢業校友中，希望學校提供「金融類」的課程或諮詢服務者以「證券投資類」(26.3%)、「銀行類」(26.0%)、「企業類」(24.9%)佔多數，其次為「會計類」(18.2%)、「保險類」(14.9%)、「不動產類」(12.1%)。(參見圖 4-2)

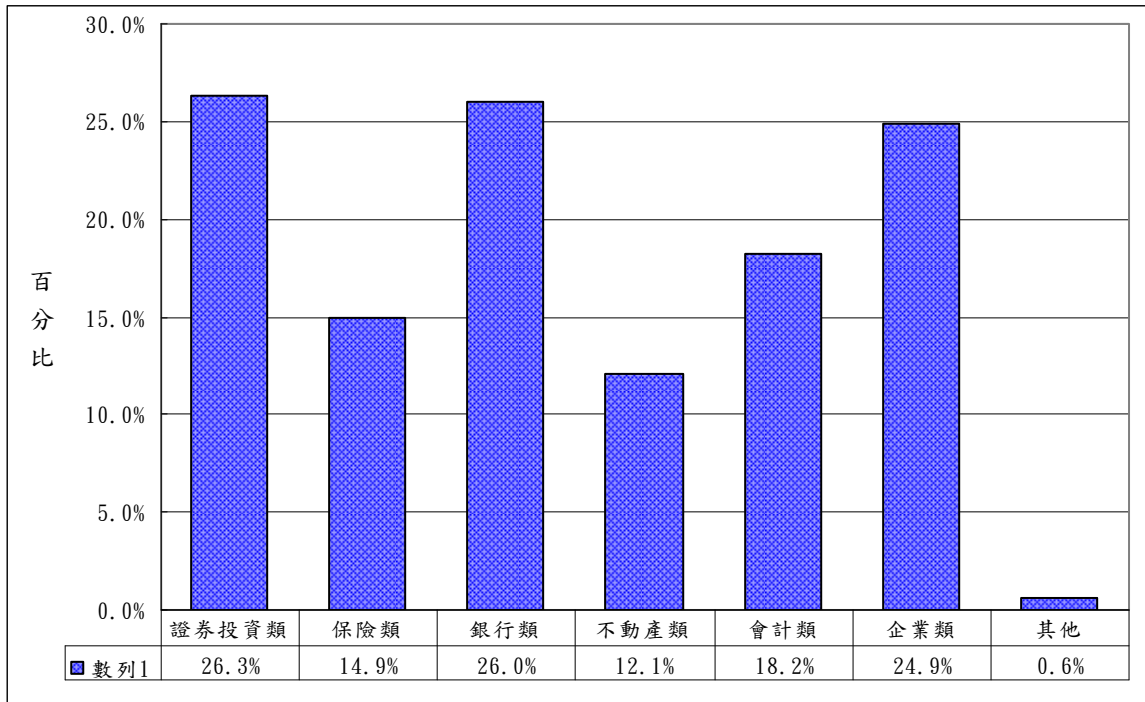


圖 4-2、希望學校提供「金融類」技能證照的哪些課程或諮詢服務之分佈圖

表 4-2-1、希望學校提供「金融類」技能證照的哪些課程或諮詢服務之分佈—畢業別分 單位：%

答 項	大學部畢業生 (樣本數：1,322 人)	研究所畢業生	
		碩士班畢業生 (樣本數：303 人)	博士班畢業生 (樣本數：15 人)
證券投資類	26.4	26.4	20.0
保險類	14.8	15.2	20.0
銀行類	26.7	23.4	13.3
不動產類	12.0	12.5	20.0
會計類	18.5	17.2	20.0
企業類	25.3	23.4	13.3
其他	0.5	1.3	-
答 題 率	124.1	119.5	106.7

表 4-2-2、希望學校提供「金融類」技能證照的哪些課程或諮詢服務之分佈—學院別分 單位：%

答 項	文學院 (116 人)	理學院 (73 人)	工學院 (325 人)	商學院 (313 人)	管理學院 (450 人)	外語學院 (244 人)	國際學院 (36 人)	教育學院 (45 人)	技術學院 (2 人)	創業發 展學院 (25 人)	全球化研究 與發展學院 (11 人)
證券投資類	10.3	34.2	8.6	57.5	32.2	11.5	13.9	13.3	-	8.0	9.1
保險類	8.6	31.5	3.1	35.5	14.7	7.0	5.6	8.9	-	4.0	9.1
銀行類	6.9	31.5	4.9	56.5	33.8	15.2	16.7	11.1	-	4.0	9.1
不動產類	7.8	16.4	4.6	27.2	12.2	5.7	5.6	8.9	50.0	4.0	9.1
會計類	4.3	19.2	4.0	28.1	32.2	8.6	8.3	8.9	100.0	12.0	9.1
企業類	9.5	23.3	4.9	42.5	39.3	13.5	22.2	15.6	-	24.0	-
其他	-	2.7	-	0.6	0.4	1.2	-	2.2	-	-	-
答 題 率	47.4	158.9	30.2	247.9	164.9	62.7	72.2	68.9	150.0	56.0	45.5

在希望學校提供「電腦類」的課程或諮詢服務者以「電腦軟體應用」(44.2%)佔最多，其次為「網頁設計」(25.2%)、「電腦軟體設計」(18.7%)、「專案管理技能」(17.2%)、「網路架設」(17.1%)、「TQC企業人才技能」(16.0%)、「電腦硬體裝修」(15.1%)等，其餘都在15%以下。(參見圖4-3)

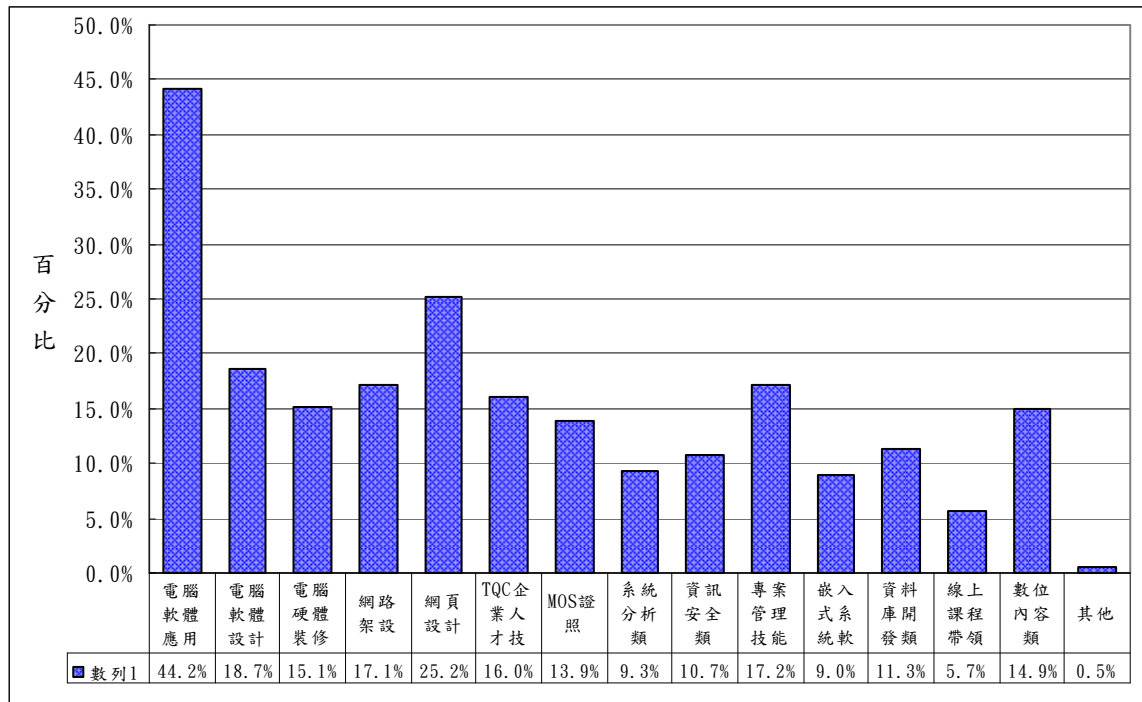


圖 4-3、希望學校提供「電腦類」技能證照的哪些課程或諮詢服務之分佈圖

表 4-3-1、希望學校提供「電腦類」技能證照的哪些課程或諮詢服務之分佈-按畢業別分 單位：%

答 項	大學部畢業生 (樣本數：1,322 人)	研究所畢業生	
		碩士班畢業生 (樣本數：303 人)	博士班畢業生 (樣本數：15 人)
電腦軟體應用	46.0	38.0	13.3
電腦軟體設計	19.1	16.8	20.0
電腦硬體裝修	15.3	14.5	6.7
網路架設	17.2	16.2	26.7
網頁設計	25.9	22.1	20.0
TQC 企業人才技能	16.9	12.5	6.7
MOS 證照	14.4	12.2	6.7
系統分析類	8.9	10.6	13.3
資訊安全類	10.2	11.9	26.7
專案管理技能	16.4	21.1	6.7
嵌入式系統軟體開發人員	8.5	11.2	13.3
資料庫開發類	11.3	11.9	-
線上課程帶領專業人員	5.1	8.6	-
數位內容類	15.4	12.5	20.0
其他	0.5	0.7	-
答 題 率	231.1	220.8	180.0

表 4-3-2、希望學校提供「電腦類」技能證照的哪些課程或諮詢服務之分佈-按學院別分 單位：%

答 項	文學院 (116 人)	理學院 (73 人)	工學院 (325 人)	商學院 (313 人)	管理學院 (450 人)	外語學院 (244 人)	國際學院 (36 人)	教育學院 (45 人)	技術學院 (2 人)	創業發 展學院 (25 人)	全球化研究 與發展學院 (11 人)
電腦軟體應用	54.3	49.3	36.3	44.1	43.6	47.1	33.3	55.6	50.0	64.0	45.5
電腦軟體設計	22.4	30.1	27.1	12.8	17.6	10.2	8.3	17.8	-	60.0	9.1
電腦硬體裝修	14.7	20.5	21.5	12.8	14.9	7.0	5.6	13.3	50.0	44.0	9.1
網路架設	14.7	20.5	20.9	15.7	16.9	13.9	13.9	15.6	50.0	28.0	9.1
網頁設計	38.8	31.5	19.7	24.6	24.4	25.8	25.0	31.1	-	28.0	9.1
TQC 企業人才技能	8.6	13.7	12.0	14.7	24.4	11.5	13.9	15.6	-	28.0	-
MOS 證照	10.3	19.2	12.3	12.5	16.7	11.9	11.1	15.6	-	24.0	18.2
系統分析類	5.2	23.3	11.1	8.0	9.6	3.7	5.6	8.9	-	36.0	9.1
資訊安全類	6.9	15.1	14.2	7.0	12.2	4.9	5.6	11.1	-	48.0	18.2
專案管理技能	16.4	17.8	15.1	17.3	20.0	9.0	19.4	33.3	-	40.0	18.2
嵌入式系統軟體開發人員	3.4	11.0	22.2	4.5	7.3	1.2	2.8	11.1	-	32.0	-
資料庫開發類	13.8	12.3	12.9	8.3	13.3	5.3	5.6	8.9	-	56.0	-
線上課程帶領專業人員	6.0	9.6	4.3	4.5	5.8	2.5	5.6	31.1	-	12.0	-
數位內容類	36.2	17.8	13.5	10.9	12.4	9.8	8.3	44.4	-	28.0	9.1
其他	-	-	-	-	0.7	1.2	-	4.4	-	4.0	-
答 題 率	251.7	291.8	243.1	197.4	240.0	165.2	163.9	317.8	150.0	532.0	154.5

在希望學校提供「航空類」的課程或諮詢服務者依序為「空服員」(12.0%)、「地勤」(11.5%)、「飛機維修員」(3.7%)。(參見圖 4-4)

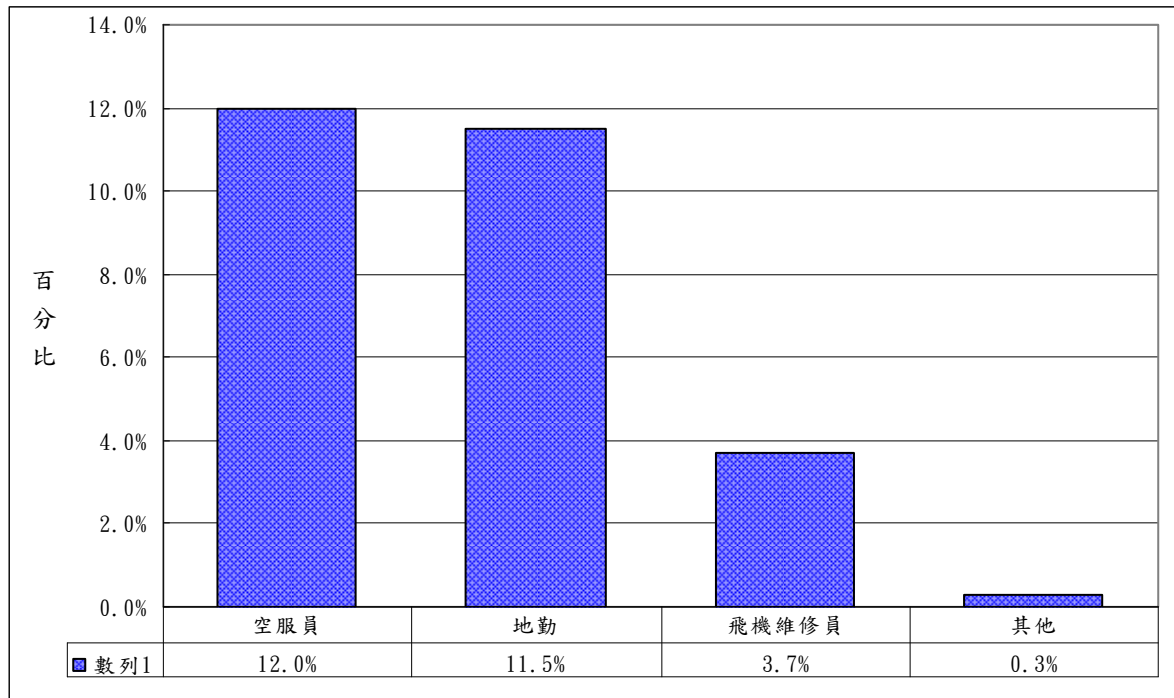


圖 4-4、希望學校提供「航空類」技能證照的哪些課程或諮詢服務之分佈圖

表 4-4-1、希望學校提供「航空類」技能證照的哪些課程或諮詢服務之分佈—畢業別分 單位：%

答 項	大學部畢業生 (樣本數：1,322 人)	研究所畢業生	
		碩士班畢業生 (樣本數：303 人)	博士班畢業生 (樣本數：15 人)
空服員	13.7	5.0	6.7
地勤	12.6	6.9	-
飛機維修員	3.5	5.0	-
其他	0.3	0.3	-
答 題 率	30.1	17.2	6.7

表 4-4-2、希望學校提供「航空類」技能證照的哪些課程或諮詢服務之分佈—學院別分 單位：%

答 項	文學院 (116 人)	理學院 (73 人)	工學院 (325 人)	商學院 (313 人)	管理學院 (450 人)	外語學院 (244 人)	國際學院 (36 人)	教育學院 (45 人)	技術學院 (2 人)	創業發 展學院 (25 人)	全球化研究 與發展學院 (11 人)
空服員	13.8	9.6	2.5	9.6	11.1	31.1	8.3	6.7	-	8.0	18.2
地勤	10.3	6.8	7.1	8.0	9.8	27.5	13.9	8.9	-	4.0	18.2
飛機維修員	1.7	9.6	8.9	1.9	2.7	1.2	2.8	2.2	-	-	-
其他	0.9	-	0.9	-	0.2	-	-	-	-	-	-
答 題 率	26.7	26.0	19.4	19.5	23.8	59.8	25.0	17.8	-	12.0	36.4

在希望學校提供「工程類」的課程或諮詢服務者以「環保工程」佔多數(7.7%)，其餘都在7%以下。(參見圖4-5)

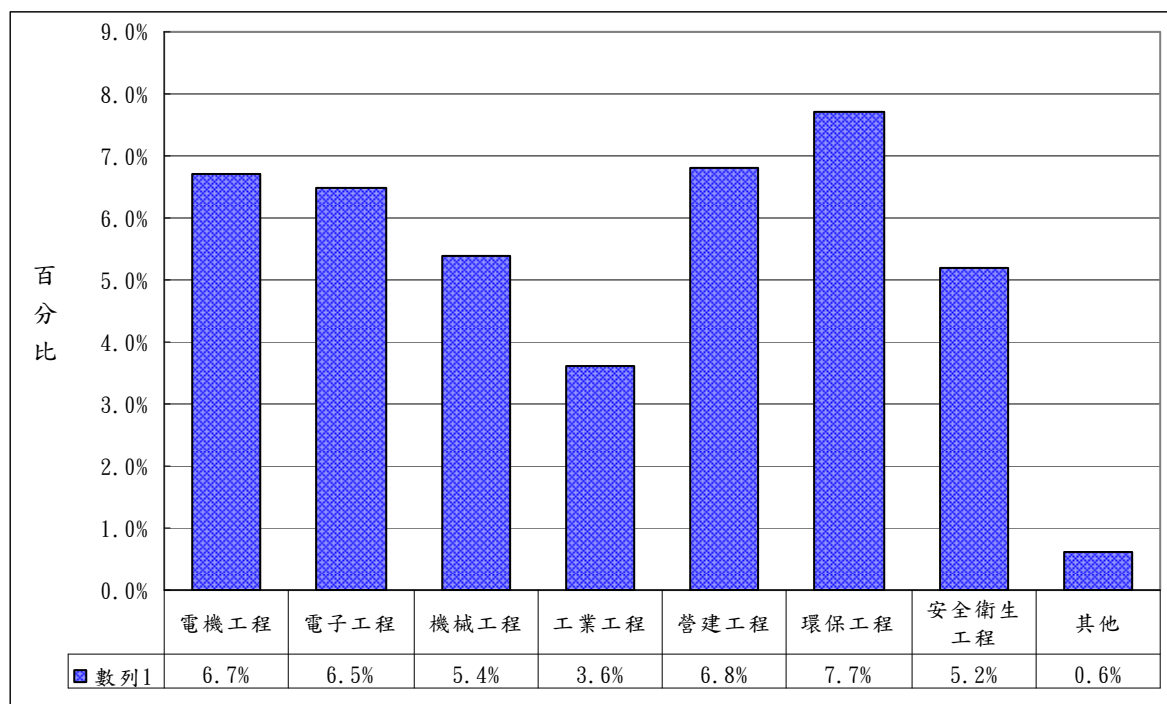


圖 4-5、希望學校提供「工程類」技能證照的哪些課程或諮詢服務之分佈圖

表 4-5-1、希望學校提供「工程類」技能證照的哪些課程或諮詢服務之分佈-按畢業別分 單位：%

答 項	大學部畢業生 (樣本數：1,322 人)	研究所畢業生	
		碩士班畢業生 (樣本數：303 人)	博士班畢業生 (樣本數：15 人)
電機工程	6.1	8.6	20.0
電子工程	6.0	8.3	20.0
機械工程	4.5	8.6	20.0
工業工程	3.0	6.3	6.7
營建工程	6.3	8.6	13.3
環保工程	7.1	10.2	6.7
安全衛生工程	4.4	8.9	6.7
其他	0.5	1.0	-
答 題 率	37.9	60.4	93.3

表 4-5-2、希望學校提供「工程類」技能證照的哪些課程或諮詢服務之分佈-按學院別分 單位：%

答 項	文學院 (116 人)	理學院 (73 人)	工學院 (325 人)	商學院 (313 人)	管理學院 (450 人)	外語學院 (244 人)	國際學院 (36 人)	教育學院 (45 人)	技術學院 (2 人)	創業發 展學院 (25 人)	全球化研究 與發展學院 (11 人)
電機工程	2.6	19.2	21.5	1.3	3.1	1.2	2.8	2.2	-	-	-
電子工程	2.6	20.5	18.8	2.2	3.6	1.2	2.8	2.2	-	-	-
機械工程	1.7	11.0	17.5	1.6	2.9	0.8	2.8	2.2	-	-	-
工業工程	1.7	13.7	8.3	1.6	2.7	0.4	2.8	2.2	-	-	-
營建工程	2.6	9.6	19.7	2.9	4.7	2.0	2.8	2.2	-	-	-
環保工程	1.7	20.5	23.1	2.2	3.6	2.9	2.8	4.4	-	4.0	-
安全衛生工程	1.7	13.7	14.8	2.9	2.7	1.2	2.8	2.2	-	-	-
其他	-	4.1	1.8	-	0.2	-	-	-	-	-	-
答 題 率	14.7	112.3	125.5	14.7	23.3	9.8	19.4	17.8	-	4.0	-

在希望學校提供「餐旅類」的課程或諮詢服務者依序為「導遊」(17.2%)、「領隊」(13.7%)、「餐旅服務」(10.3%)。(參見圖 4-6)

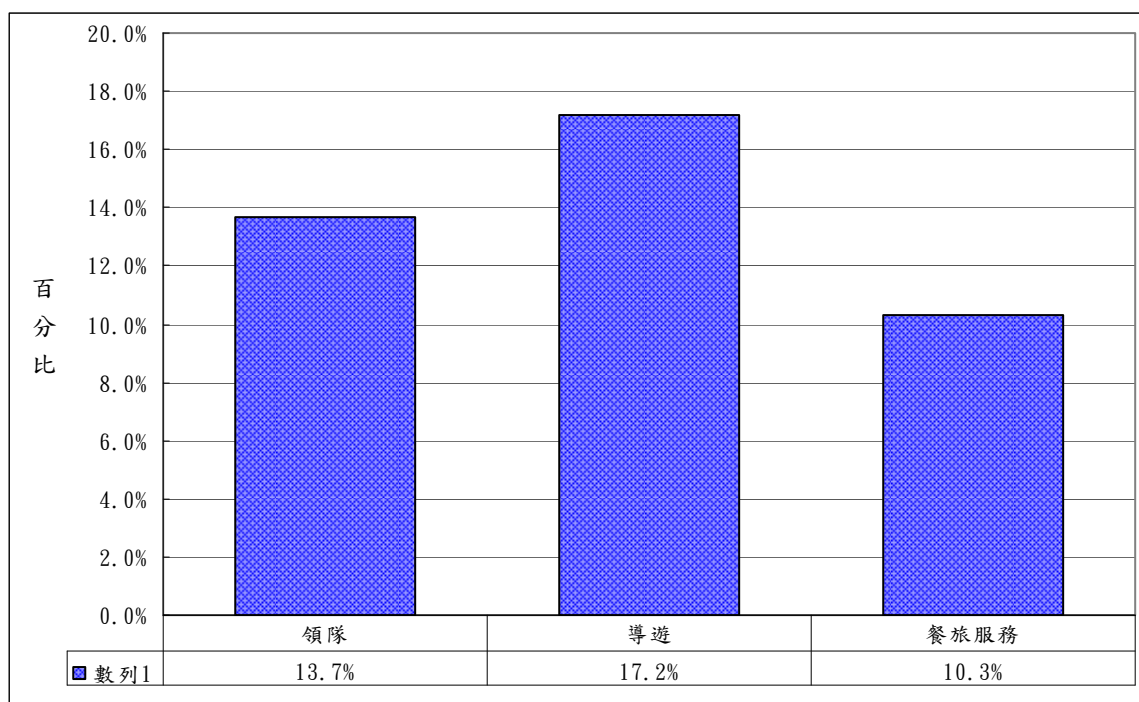


圖 4-6、希望學校提供「餐旅類」技能證照的哪些課程或諮詢服務之分佈圖

表 4-6-1、希望學校提供「餐旅類」技能證照的哪些課程或諮詢服務之分佈-按畢業別分 單位：%

答 項	大學部畢業生 (樣本數：1,322 人)	研究所畢業生	
		碩士班畢業生 (樣本數：303)	博士班畢業生 (樣本數：15 人)
領隊	14.4	10.9	6.7
導遊	18.4	12.5	6.7
餐旅服務	11.2	6.9	-
答 題 率	44.0	30.4	13.3

表 4-6-2、希望學校提供「餐旅類」技能證照的哪些課程或諮詢服務之分佈-按學院別分 單位：%

答 項	文學院 (116 人)	理學院 (73 人)	工學院 (325 人)	商學院 (313 人)	管理學院 (450 人)	外語學院 (244 人)	國際學院 (36 人)	教育學院 (45 人)	技術學院 (2 人)	創業發 展學院 (25 人)	全球化研究 與發展學院 (11 人)
領隊	24.1	13.7	3.4	11.5	9.8	31.1	33.3	11.1	50.0	-	18.2
導遊	27.6	15.1	5.5	13.4	12.2	39.3	41.7	13.3	50.0	8.0	36.4
餐旅服務	17.2	11.0	2.8	9.6	10.9	15.6	13.9	8.9	-	8.0	36.4
答 題 率	69.0	39.7	11.7	34.5	32.9	86.1	88.9	33.3	100.0	16.0	90.9

(二)針對未來工作需求，系所應加強之課程或訓練

本次調查中，針對未來工作需求，認為系所應再加強那方面的課程或訓練，以有助於職場發展？由圖 4-7 可發現，認為系所應再加強的課程或訓練以「與企業建教合作」(37.0%)、「外語能力之訓練」(33.9%)、「理論與實務相結合」(33.1%) 佔最多，其次為「實務操作與訓練」(31.3%)、「專業技能訓練」(30.3%)。

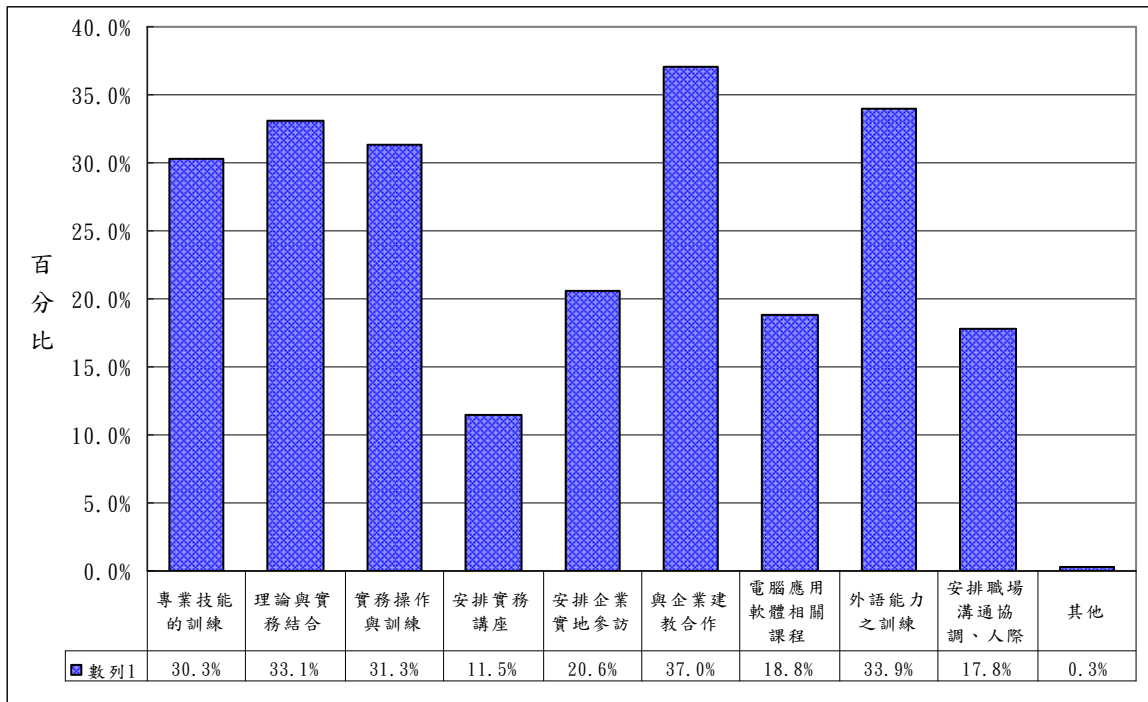


圖 4-7、認為系所應再加強那方面的課程或訓練，以有助於職場發展之分佈圖

若以畢業別分，屬於大學部畢業生的校友，認為系所應再加強的課程或訓練以「與企業建教合作」(39.6%)、「外語能力之訓練」(34.6%)、「實務操作與訓練」(33.2%)、「理論與實務相結合」(32.6%)佔最多。屬於研究所碩士班畢業生的校友，認為系所應再加強的課程或訓練以「理論與實務相結合」(34.7%)、「外語能力之訓練」(31.0%)佔最多。屬於研究所博士班畢業生的校友，認為系所應再加強的課程或訓練以「外語能力之訓練」(40.0%)、「理論與實務相結合」(37.8%)佔最多。(參見表 4-7-1)

表 4-7-1、認為系所應加強那方面課程或訓練有助於職場發展之分佈－畢業別分 單位：%

答 項	大學部畢業生 (樣本數：2,873 人)	研究所畢業生	
		碩士班畢業生 (樣本數：752 人)	博士班畢業生 (樣本數：45 人)
專業技能的訓練	31.7	25.3	24.4
理論與實務相結合	32.6	34.7	37.8
實務操作與訓練	33.2	25.4	11.1
安排實務講座	11.8	10.5	11.1
安排企業實地參訪	21.9	16.4	11.1
與企業建教合作	39.6	28.6	13.3
電腦應用軟體相關課程	20.5	13.4	2.2
外語能力之訓練	34.6	31.0	40.0
安排職場溝通協調、人際關係與情緒管理等相關課程	17.9	17.8	11.1
其他	0.2	0.5	-
答 題 率	244.1	203.6	162.2

表 4-7-2、認為系所應加強那方面課程或訓練有助於職場發之分佈－學院別分 單位：%

答 項	文學院 (274 人)	理學院 (191 人)	工學院 (818 人)	商學院 (720 人)	管理學院 (851 人)	外語學院 (523 人)	國際學院 (113 人)	教育學院 (106 人)	技術學院 (3 人)	創業發展 學院 (40 人)	全球化研究 與發展學院 (31 人)
專業技能的訓練	31.4	35.1	29.6	25.3	30.8	35.2	16.8	25.5	66.7	50.0	64.5
理論與實務相結合	30.7	37.2	30.7	31.8	36.7	30.0	37.2	32.1	-	55.0	45.2
實務操作與訓練	31.0	30.4	27.4	30.7	36.8	31.0	19.5	32.1	33.3	47.5	35.5
安排實務講座	12.8	11.0	9.9	11.4	13.0	10.9	8.8	10.4	-	20.0	19.4
安排企業實地參訪	18.6	19.9	15.9	21.9	24.8	22.9	12.4	13.2	-	27.5	35.5
與企業建教合作	34.3	38.7	30.2	39.3	41.8	39.8	24.8	33.0	-	50.0	48.4
電腦應用軟體相關 課程	22.3	16.8	15.0	17.4	22.6	22.4	8.0	13.2	33.3	25.0	19.4
外語能力之訓練	40.9	36.1	27.6	32.8	35.3	38.6	31.0	35.8	66.7	25.0	45.2
安排職場溝通協 調、人際關係與情 緒管理等相關課程	24.1	17.3	11.6	16.8	20.6	19.5	16.8	24.5	33.3	20.0	25.8
其他	0.7	-	-	0.1	0.6	0.4	-	0.9	-	-	-
答 題 率	246.7	242.4	197.9	227.5	262.9	250.7	175.2	220.8	233.3	320.0	338.7

五、對母校教育品質看法

為瞭解畢業校友對母校在教學(師資與課程)、輔導與服務(在學與就業)等校務概況的滿意情形，以做為學校在師資與課程、輔導與服務等學習環境及教育品質改進之參考依據。以下僅就本次調查中，關於 98 年畢業之畢業校友對於在就學期間對母校在教學(師資與課程)、輔導與服務(在學與就業)等校務概況的滿意情形，以及對學校整體教育品質及畢業後對母校的互動及各種看法與校友於畢業後是否想回母校再進修，以增進自己在工作上的專業知識及專業表現的問題做一分析，以期待此一關於對母校教育品質的看法之反映，能提供母校在提升教育品質方向做出建言。

本部分調查問卷(如附錄一)共分就學期間的教育品質方面、學校整體教育品質方面及畢業後對母校的互動及各種看法方面等三個層面進行瞭解，其中就學期間教育品質方面採開放式題型，填入最滿意、次滿意、最不满意、次不满意的項目；而學校整體教育品質方面及畢業後對母校的互動及各種看法方面則採封閉性量表題型，以五點量表題目(非常不同(滿意)、不同(滿意)、無意見、同(滿意)、非常同(滿意)，針對畢業校友在學校就學期間對在教學、輔導與服務等校務概況，以及對學校整體教育品質及畢業後對母校的互動及各種看法進行瞭解，最後進行量化資料分析與差異比較。

(一)就學期間的教育品質方面看法

本部分就學期間的教育品質方面的看法之調查問卷，計分為教學(師資、課程)方面及輔導與服務(在學與就業)方面，其中教學師資、課程方面各有 6、7 個選項，輔導與服務方面計有 12 個題項。採開放式題型，填入最滿意、次滿意、最不满意、次不满意的項目，再以最滿意給 5 分、次滿意給 4 分、次不滿意給 2 分、最不满意給 1 分、其餘給 3 分。若以平均數 3 分為中間值，平均值高於 3 分者可粗率解釋畢業校友對該項看法平均感受在「傾向滿意」；平均值低於 3 分者可粗率解釋畢業校友對該項看法平均感受在「傾向不滿意」。

1、教學方面(師資)之滿意度

本次調查中，調查結果顯示在教學師資方面的滿意度平均值除了教師評分的合理性、對學生興趣與需求的瞭解度、與學生溝通了解程度等三項低於3分，其餘各項均高於3分。其中校友滿意度評價較高的項目前三項為：

問 項	平均值
1. 師資的專業性	3.63
2. 教師上課態度	3.39
3. 教師對學生意見的尊重程度	3.24

而校友滿意度評價較低的三項為：

問 項	平均值
4. 教師評分的合理性	2.96
7. 與學生溝通了解程度	2.85
5. 對學生興趣與需求的瞭解度	2.67

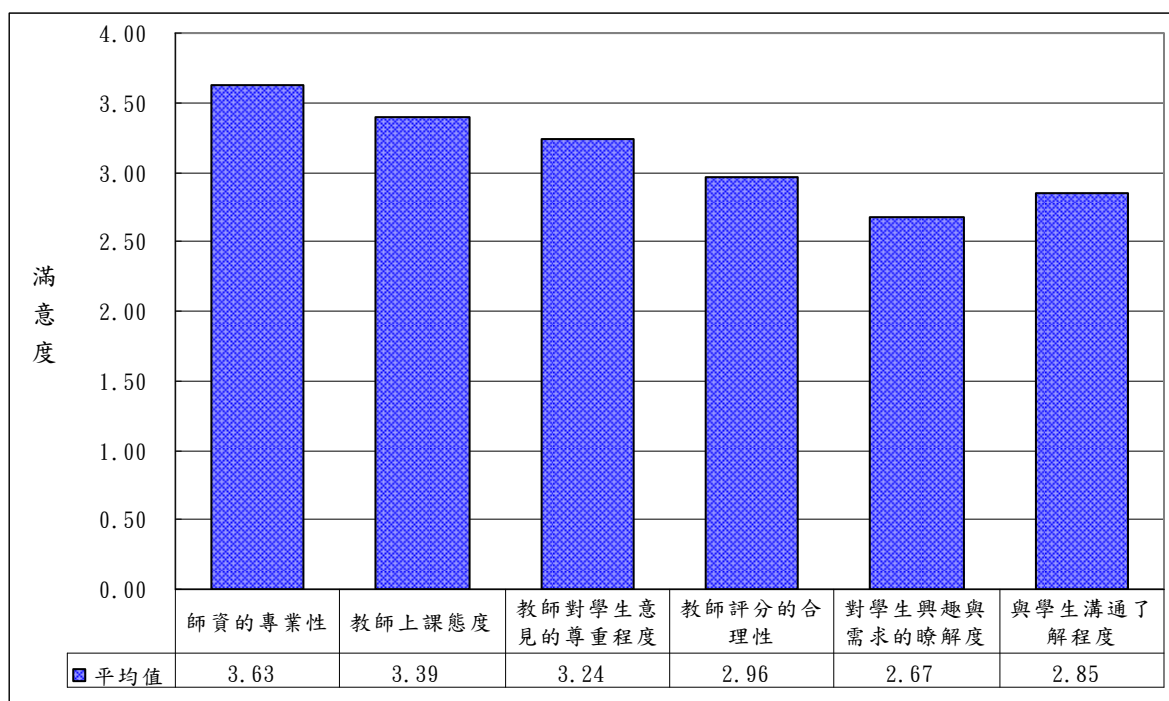


圖 5-1-1、教學(師資)方面各項滿意度看法之平均分數分佈圖

表 5-1-1、教學(師資)方面各項滿意度看法之平均分數—按畢業別分

問 項	大學部畢業生 (樣本數：2,873 人)	研究所畢業生	
		碩士班畢業生 (樣本數：752 人)	博士班畢業生 (樣本數：45 人)
1.師資的專業性	3.58	3.81	3.89
2.教師上課態度	3.39	3.41	3.27
3.教師對學生意見的尊重程度	3.25	3.20	3.13
4.教師評分的合理性	2.98	2.90	2.89
5.對學生興趣與需求的瞭解度	2.64	2.78	2.80
6.與學生溝通了解程度	2.82	2.94	3.04

5-1-2、教學(師資)方面各項滿意度看法之平均分數—按學院別分

答 項	文學院 (274 人)	理學院 (191 人)	工學院 (818 人)	商學院 (720 人)	管理學院 (851 人)	外語學院 (523 人)	國際學院 (113 人)	教育學院 (106 人)	技術學院 (3 人)	創業發 展學院 (40 人)	全球化研究 與發展學院 (31 人)
1.師資的專業性	3.81	3.80	3.55	3.57	3.63	3.72	3.74	3.87	5.00	2.60	2.77
2.教師上課態度	3.46	3.39	3.29	3.33	3.45	3.48	3.27	3.56	3.33	3.43	3.42
3.教師對學生意見的 尊重程度	3.25	3.08	3.16	3.24	3.30	3.28	3.24	3.25	3.00	3.45	3.26
4.教師評分的合理性	2.84	2.99	2.97	3.01	2.99	2.91	2.99	2.90	2.33	3.20	3.06
5.對學生興趣與需求的 瞭解度	2.65	2.69	2.76	2.67	2.58	2.62	2.75	2.84	3.00	2.63	2.65
6.與學生溝通了解程度	2.94	2.81	2.87	2.82	2.80	2.76	2.98	2.92	3.00	3.35	3.55

另以滿意的方式來看，調查結果顯示在教學師資方面，最滿意的前兩項為師資的專業性(28.6%)、教師上課態度(12.4%)；次滿意的前兩項為教師上課態度(19.0%)、師資的專業性(11.1%)。(參見圖 5-1-2)

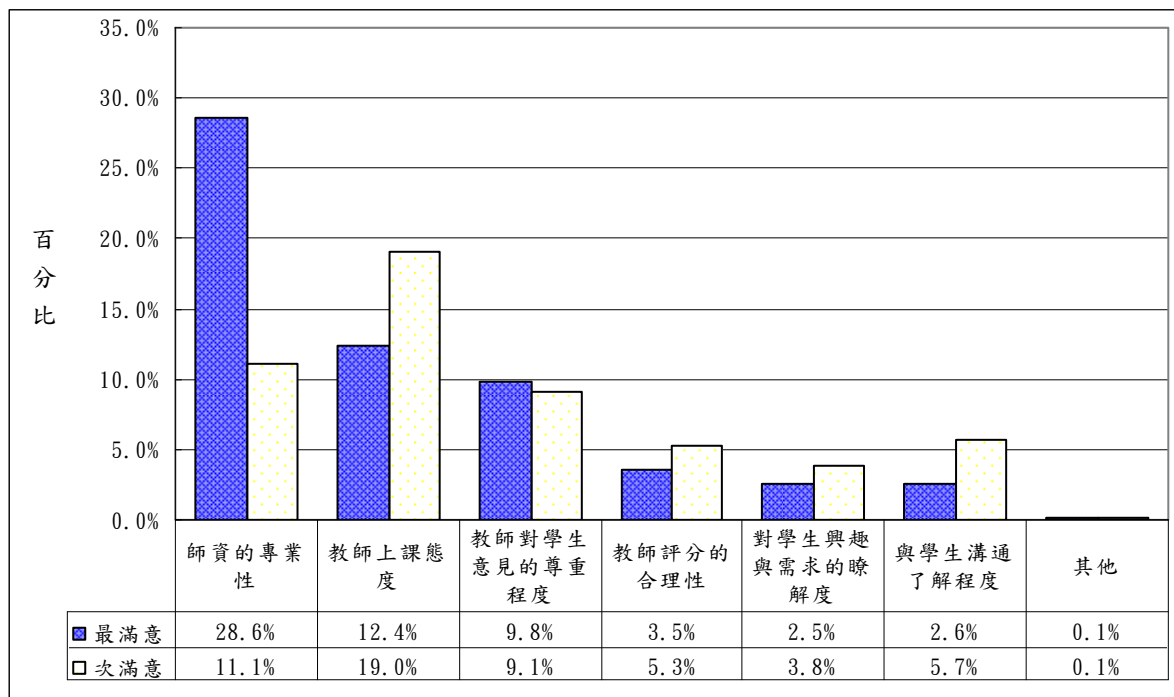


圖 5-1-2、教學(師資)方面滿意之看法分佈圖

表 5-1-3、教學(師資)方面最滿意之看法分佈—按畢業別分

單位：%

問 項	大學部畢業生 (樣本數：2,873)	研究所畢業生	
		碩士班畢業生 (樣本數：752 人)	博士班畢業生 (樣本數：45 人)
1.師資的專業性	26.2	37.1	40.0
2.教師上課態度	12.7	11.4	4.4
3.教師對學生意見的尊重程度	10.2	8.1	8.9
4.教師評分的合理性	3.9	2.0	2.2
5.對學生興趣與需求的瞭解度	2.4	2.5	2.2
6.與學生溝通了解程度	2.6	2.8	2.2
7.其他	0.1	0.1	-
未答	41.7	35.9	40.0
合 計	100.0	100.0	100.0

表 5-1-4、教學(師資)方面最滿意之看法分佈—按學院別分

單位：%

答 項	文學院 (274 人)	理學院 (191 人)	工學院 (818 人)	商學院 (720 人)	管理學院 (851 人)	外語學院 (523 人)	國際學院 (113 人)	教育學院 (106 人)	技術學院 (3 人)	創業發 展學院 (40 人)	全球化研究 與發展學院 (31 人)
1.師資的專業性	36.1	37.2	24.9	24.6	28.2	32.1	35.4	40.6	100.0	5.0	9.7
2.教師上課態度	14.6	12.6	9.0	11.5	14.7	14.3	5.3	16.0	-	10.0	19.4
3.教師對學生意見的 尊重程度	10.2	3.7	7.6	9.3	12.5	10.3	10.6	9.4	-	20.0	16.1
4.教師評分的合理性	1.1	4.7	2.8	4.9	4.0	3.1	0.9	1.9	-	7.5	9.7
5.對學生興趣與需求的 瞭解度	1.8	2.6	2.4	1.7	2.7	2.5	3.5	5.7	-	5.0	-
6.與學生溝通了解程度	5.1	2.1	2.4	1.1	2.5	1.5	4.4	2.8	-	20.0	19.4
7.其他	-	-	0.1	0.1	0.1	0.2	-	-	-	-	-
8.未答	31.0	37.2	50.6	46.8	35.4	35.9	39.8	23.6	-	32.5	25.8
合 計	100.0	100.0	100.0	100.0	100.0	100.0	100.0	100.0	100.0	100.0	100.0

表 5-1-5、教學(師資)方面次滿意之看法分佈—按畢業別分

單位：%

問 項	大學部畢業生 (樣本數：2,873 人)	研究所畢業生	
		碩士班畢業生 (樣本數：752 人)	博士班畢業生 (樣本數：45 人)
1.師資的專業性	11.0	11.4	8.9
2.教師上課態度	17.8	23.3	22.2
3.教師對學生意見的 尊重程度	9.1	9.4	4.4
4.教師評分的合理性	6.0	2.5	4.4
5.對學生興趣與需求的 瞭解度	3.8	4.1	4.4
6.與學生溝通了解程度	5.4	6.5	11.1
7.其他	0.0	0.1	-
未答	46.9	42.6	44.4
合 計	100.0	100.0	100.0

表 5-1-6、教學(師資)方面次滿意之看法分佈—按學院別分

單位：%

答 項	文學院 (274 人)	理學院 (191 人)	工學院 (818 人)	商學院 (720 人)	管理學院 (851 人)	外語學院 (523 人)	國際學院 (113 人)	教育學院 (106 人)	技術學院 (3 人)	創業發 展學院 (40 人)	全球化研究 與發展學院 (31 人)
1.師資的專業性	13.9	7.3	9.7	11.5	12.3	12.8	8.0	9.4	-	-	3.2
2.教師上課態度	23.7	22.5	15.0	15.3	19.9	22.8	22.1	26.4	33.3	25.0	12.9
3.教師對學生意見的 尊重程度	10.6	8.4	6.6	7.9	10.0	11.3	7.1	15.1	-	12.5	16.1
4.教師評分的合理性	5.5	6.3	5.4	5.1	5.4	4.6	3.5	3.8	-	12.4	6.5
5.對學生興趣與需求的 瞭解度	4.4	3.7	3.3	3.3	3.8	4.0	2.7	7.5	66.7	7.5	6.5
6.與學生溝通了解程度	9.1	3.1	5.3	4.7	5.5	4.4	9.7	10.4	-	5.0	22.6
7.其他	-	-	0.1	-	-	-	0.9	-	-	-	-
未答	32.8	48.7	54.6	52.1	43.1	40.2	46.0	27.4	-	37.5	32.3
合 計	100.0	100.0	100.0	100.0	100.0	100.0	100.0	100.0	100.0	100.0	100.0

若進一步想瞭解校友對就學期間學校「師資」方面滿意的各項看法，在不同基本資料(如性別、教育程度別、學制別、畢業別及學院別等)上是否有顯著的差異？根據統計檢定結果，由表 5-1-7 可知：在最滿意方面，只在性別、教育程度別上具有顯著差異。而其中在性別方面，最滿意「師資的專業性」者以男性畢業生佔多數，最滿意「教師上課態度」者以女性畢業生佔多數；在教育程度方面，最滿意「師資的專業性」者以研究所畢業生佔多數。

而在次滿意方面，在性別、教育程度別等區分上均無顯著的差異。

表 5-1-7、基本資料與教學(師資)方面滿意看法之檢定結果

基本資料	最滿意		次滿意	
	P值	判定	P值	判定
性別	<0.0001	*	0.1240	-
教育程度別	<0.0001	*	0.4424	-
學制別				
畢業別				
學院別				

註：1. 當 P 值小(等)於 0.05 時，則以「*」註記，表示具顯著性。

2. 表格中無 P 值係因至少有 20% 的細格低於 5 次，故未執行檢定。

3. 剔除「未答」之答項。

再以不滿意的項目來看，調查結果顯示在教學師資方面，最不滿意的前兩項為對學生興趣與需求的瞭解度(17.4%)、與學生溝通了解程度(8.4%)；次不滿意的前兩項為與學生溝通了解程度(9.4%)、對學生興趣與需求的瞭解度(7.1%)。(參見圖 5-1-3)

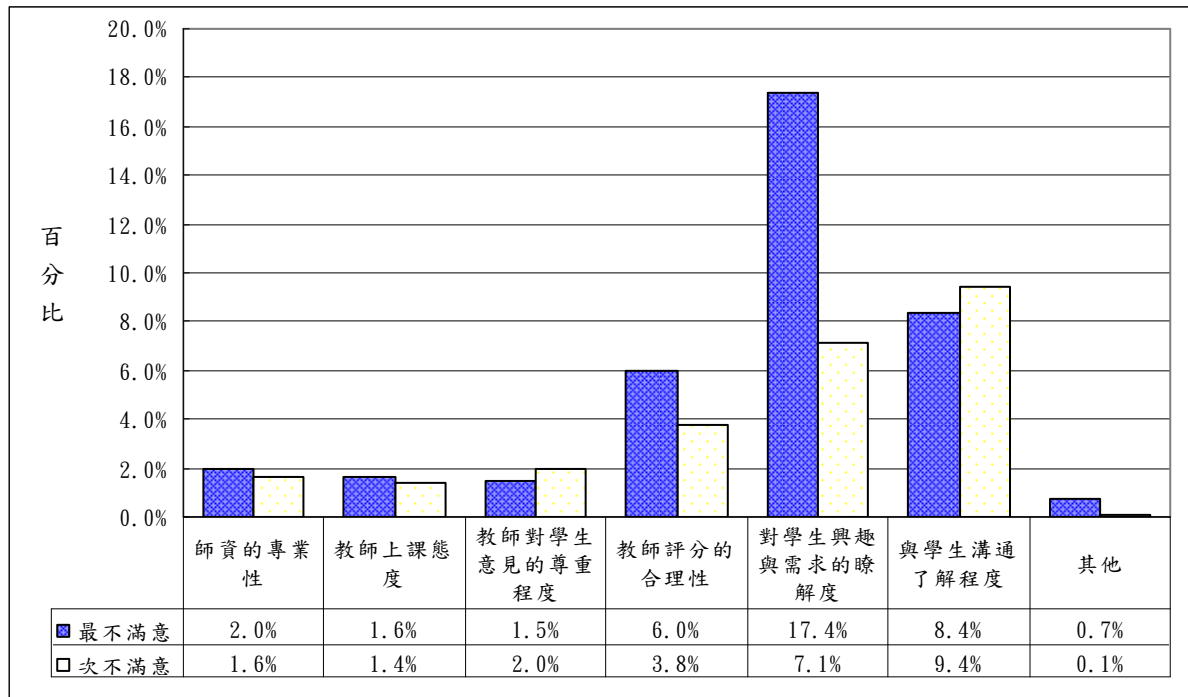


圖 5-1-3、教學(師資)方面不滿意之看法分佈圖

表 5-1-8、教學(師資)方面最不满意之看法分佈—按畢業別分

單位：%

問 項	大學部畢業生 (樣本數：2,873 人)	研究所畢業生	
		碩士班畢業生 (樣本數：752 人)	博士班畢業生 (樣本數：45 人)
1.師資的專業性	2.2	1.3	-
2.教師上課態度	1.5	2.1	-
3.教師對學生意見的尊重程度	1.4	1.7	4.4
4.教師評分的合理性	5.8	6.6	8.9
5.對學生興趣與需求的瞭解度	18.6	13.0	13.3
6.與學生溝通了解程度	9.3	5.6	-
7.其他	0.7	0.5	-
未答	60.5	69.0	73.3
合 計	100.0	100.0	100.0

表 5-1-9、教學(師資)方面最不滿意之看法分佈—按學院別分

單位：%

答 項	文學院 (274 人)	理學院 (191 人)	工學院 (818 人)	商學院 (720 人)	管理學院 (851 人)	外語學院 (523 人)	國際學院 (113 人)	教育學院 (106 人)	技術學院 (3 人)	創業發 展學院 (40 人)	全球化研究 與發展學院 (31 人)
1.師資的專業性	1.8	0.5	1.7	1.1	2.1	2.1	0.9	0.9	-	17.5	19.4
2.教師上課態度	2.6	2.6	1.2	1.9	1.5	1.3	1.8	-	-	-	3.2
3.教師對學生意見的 尊重程度	1.8	2.6	1.5	0.8	1.5	1.1	0.9	3.8	-	2.5	9.7
4.教師評分的合理性	9.1	6.3	5.7	5.4	5.3	7.5	1.8	7.5	33.3	2.5	6.5
5.對學生興趣與需求的 瞭解度	17.9	16.2	12.7	16.9	22.0	18.7	14.2	15.1	33.3	25.0	12.9
6.與學生溝通了解程度	7.7	8.9	7.2	7.5	10.0	10.3	8.0	7.5	-	5.0	3.2
7.其他	0.7	-	0.9	0.7	0.5	0.6	1.8	-	-	2.5	-
未答	58.4	62.8	69.1	65.6	57.1	58.3	70.8	65.1	33.3	45.0	45.2
合 計	100.0	100.0	100.0	100.0	100.0	100.0	100.0	100.0	100.0	100.0	100.0

表 5-1-10、教學(師資)方面次不滿意之看法分佈—按畢業別分

單位：%

問 項	大學部畢業生 (樣本數：2,873 人)	研究所畢業生	
		碩士班畢業生 (樣本數：752 人)	博士班畢業生 (樣本數：45 人)
1.師資的專業性	1.6	1.6	-
2.教師上課態度	1.5	1.1	4.4
3.教師對學生意見的 尊重程度	2.0	2.4	-
4.教師評分的合理性	3.9	3.2	2.2
5.對學生興趣與需求的 瞭解度	7.6	5.5	2.2
6.與學生溝通了解程度	10.1	6.6	6.7
7.其他	0.1	0.1	-
未答	73.2	79.5	84.4
合 計	100.0	100.0	100.0

表 5-1-11、教學(師資)方面次不滿意之看法分佈—按學院別分

單位：%

答 項	文學院 (274 人)	理學院 (191 人)	工學院 (818 人)	商學院 (720 人)	管理學院 (851 人)	外語學院 (523 人)	國際學院 (113 人)	教育學院 (106 人)	技術學院 (3 人)	創業發 展學院 (40 人)	全球化研究 與發展學院 (31 人)
1.師資的專業性	1.8	0.5	0.9	1.4	1.9	1.1	2.7	1.9	-	15.0	6.5
2.教師上課態度	2.2	2.1	1.3	1.5	1.1	1.0	1.8	2.8	-	2.5	3.2
3.教師對學生意見的 尊重程度	2.2	2.6	2.7	1.1	2.2	1.7	2.7	0.9	-	2.5	3.2
4.教師評分的合理性	5.8	3.7	2.8	3.2	4.0	5.0	2.7	2.8	-	2.5	6.5
5.對學生興趣與需求的 瞭解度	6.9	7.3	6.7	5.8	6.9	9.8	6.2	4.7	-	5.0	16.1
6.與學生溝通了解程度	10.2	8.9	8.2	9.9	10.7	10.7	4.4	8.5	-	-	-
7.其他	-	-	-	0.3	0.1	0.2	-	-	-	-	-
未答	70.8	74.9	77.4	76.8	73.1	70.6	79.6	78.3	100.0	72.5	64.5
合 計	100.0	100.0	100.0	100.0	100.0	100.0	100.0	100.0	100.0	100.0	100.0

若進一步想瞭解校友對就學期間學校「師資」方面不滿意的各項看法，在不同基本資料(如性別、教育程度別、學制別、畢業別及學院別等)上是否有顯著的差異？根據統計檢定結果，由表 5-1-12 可知：在最不滿意與次不滿意方面，在性別等區分上均無顯著的差異。

表 5-1-12、基本資料與教學(師資)方面不滿意看法之檢定結果

基本資料	最不滿意		次不滿意	
	P值	判定	P值	判定
性別	0.7670	-	0.0877	-
教育程度別				
學制別				
畢業別				
學院別				

註：1. 當 P 值小(等)於 0.05 時，則以「*」註記，表示具顯著性。

2. 表格中無 P 值係因至少有 20%的細格低於 5 次，故未執行檢定。

3. 剔除「未答」之答項。

2、教學方面(課程)之滿意度

本次調查中，調查結果顯示在教學課程方面的滿意度平均值除了系(所)上開設專業課程的多樣性、系(所)上舉辦演講與實務結合程度、電腦課程對工作能力的助益程度、系(所)對學生課業品質要求的嚴謹度等四項高於3分，其餘各項均低於3分。其中校友滿意度評價較高的項目前三項為：

問 項	平均值
3. 系(所)上開設專業課程的多樣性	3.42
8. 系(所)上舉辦演講與實務結合程度	3.09
2. 電腦課程對工作能力的助益程度	3.08

而校友滿意度評價較低的三項為：

問 項	平均值
4. 系(所)上課程理論與實務的結合程度	2.96
1. 英語課程及教學對英語能力的助益程度	2.92
5. 系(所)上課程與工作需求符合度	2.84

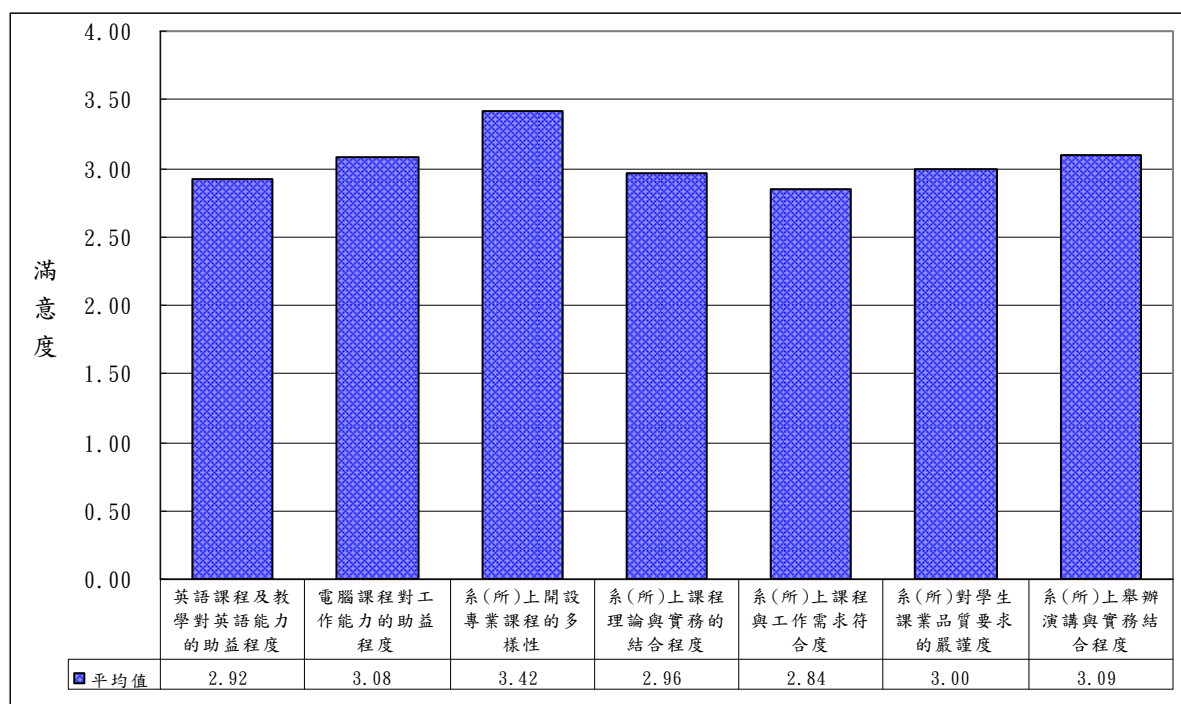


圖 5-1-4、教學(課程)方面各項滿意度看法之平均分數分佈圖

表 5-1-13、教學(課程)方面各項滿意度看法之平均分數—按畢業別分

問 項	大學部畢業生 (樣本數：2,873 人)	研究所畢業生	
		碩士班畢業生 (樣本數：752 人)	博士班畢業生 (樣本數：45 人)
1.英語課程及教學對英語能力的助益程度	2.93	2.90	2.91
2.電腦課程對工作能力的助益程度	3.10	3.03	3.07
3.系(所)上開設專業課程的多樣性	3.44	3.36	3.36
4.系(所)上課程理論與實務的結合程度	2.91	3.16	3.07
5.系(所)上課程與工作需求符合度	2.80	2.97	3.20
6.系(所)對學生課業品質要求的嚴謹度	2.97	3.10	3.20
7.系(所)上舉辦演講與實務結合程度	3.07	3.17	3.02

表 5-1-14、教學(課程)方面各項滿意度看法之平均分數—按學院別分

答 項	文學院 (274 人)	理學院 (191 人)	工學院 (818 人)	商學院 (720 人)	管理學院 (851 人)	外語學院 (523 人)	國際學院 (113 人)	教育學院 (106 人)	技術學院 (3 人)	創業發 展學院 (40 人)	全球化研究 與發展學院 (31 人)
1.英語課程及教學對英 語能力的助益程度	2.84	2.77	2.87	3.00	2.80	3.16	2.88	2.64	2.33	3.53	4.23
2.電腦課程對工作能 力的助益程度	2.93	2.96	3.21	3.08	3.19	2.87	2.89	3.16	3.33	2.90	3.00
3.系(所)上開設專業課 程的多樣性	3.65	3.53	3.45	3.44	3.37	3.34	3.38	3.27	3.00	3.13	3.10
4.系(所)上課程理論與 實務的結合程度	3.08	2.98	2.96	2.92	2.90	2.92	3.20	3.55	3.67	2.75	2.45
5.系(所)上課程與工作 需求符合度	2.82	2.81	2.87	2.83	2.83	2.77	2.88	3.15	3.67	2.60	2.61
6.系(所)對學生課業品 質要求的嚴謹度	2.94	3.14	2.95	2.91	3.03	3.08	3.15	3.13	4.33	2.95	3.19
7.系(所)上舉辦演講與 實務結合程度	3.05	3.19	3.02	3.06	3.22	3.03	3.19	3.05	2.00	3.13	2.77

另以滿意的方式來看，調查結果顯示在教學課程方面，最滿意的前三項為系(所)上開設專業課程的多樣性(22.1%)、英語課程及教學對英語能力的助益程度(6.7%)、電腦課程對工作能力的助益程度(6.7%)；次滿意的前兩項為系(所)上開設專業課程的多樣性(9.0%)、系(所)上課程理論與實務的結合程度(8.0%)。(參見圖 5-1-5)

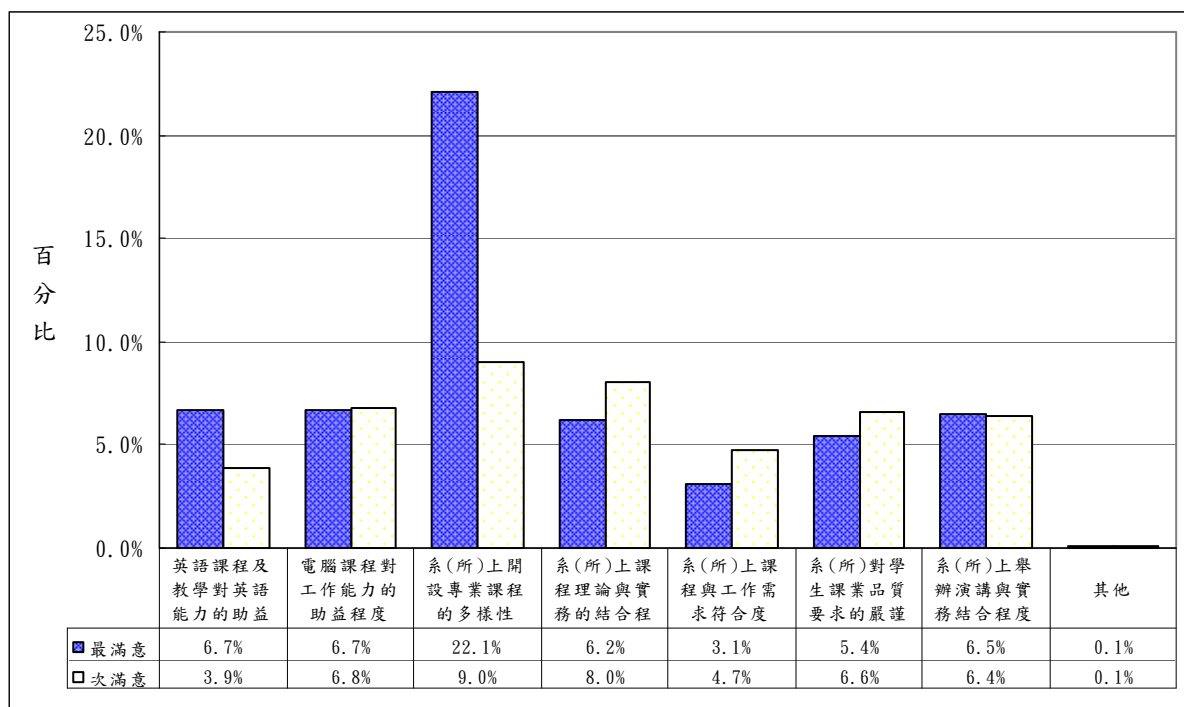


圖 5-1-5、教學(課程)方面滿意之看法分佈圖

表 5-1-15、教學(課程)方面最滿意之看法分佈—按畢業別分

單位：%

問 項	大學部畢業生 (樣本數：2,873 人)	研究所畢業生	
		碩士班畢業生 (樣本數：752 人)	博士班畢業生 (樣本數：45 人)
1.英語課程及教學對英語能力的助益程度	7.5	4.0	2.2
2.電腦課程對工作能力的助益程度	7.5	3.7	2.2
3.系(所)上開設專業課程的多樣性	22.2	21.7	22.2
4.系(所)上課程理論與實務的結合程度	4.8	11.2	8.9
5.系(所)上課程與工作需求符合度	2.6	4.5	11.1
6.系(所)對學生課業品質要求的嚴謹度	4.8	7.6	8.9
7.系(所)上舉辦演講與實務結合程度	6.2	7.8	2.2
8.其他	0.0	0.3	-
未答	44.3	39.2	42.2
合 計	100.0	100.0	100.0

表 5-1-16、教學(課程)方面最滿意之看法分佈—按學院別分

單位：%

答 項	文學院 (274 人)	理學院 (191 人)	工學院 (818 人)	商學院 (720 人)	管理學院 (851 人)	外語學院 (523 人)	國際學院 (113 人)	教育學院 (106 人)	技術學院 (3 人)	創業發 展學院 (40 人)	全球化研究 與發展學院 (31 人)
1.英語課程及教學對英語能力的助益程度	5.1	1.6	3.7	8.5	3.1	14.5	3.5	1.9	-	30.0	58.1
2.電腦課程對工作能力的助益程度	5.1	4.7	8.8	5.0	10.7	2.7	0.9	6.6	-	-	3.2
3.系(所)上開設專業課程的多樣性	32.8	24.1	21.0	21.8	20.9	22.8	22.1	16.0	-	12.5	6.5
4.系(所)上課程理論與實務的結合程度	8.8	5.8	4.5	6.1	5.8	4.0	10.6	25.5	-	5.0	-
5.系(所)上課程與工作需求符合度	2.2	2.1	2.8	2.1	3.6	3.1	4.4	11.3	33.3	2.5	-
6.系(所)對學生課業品質要求的嚴謹度	6.6	12.6	3.3	1.7	6.6	7.6	7.1	10.4	66.7	2.5	3.2
7.系(所)上舉辦演講與實務結合程度	4.4	9.9	3.8	5.1	11.2	4.6	9.7	3.8	-	12.5	-
8.其他	-	-	-	-	0.1	-	0.9	0.9	-	-	-
未答	35.0	39.3	52.1	49.7	38.1	40.7	40.7	23.6	-	35.0	29.0
合 計	100.0	100.0	100.0	100.0	100.0	100.0	100.0	100.0	100.0	100.0	100.0

表 5-1-17、教學(課程)方面次滿意之看法分佈—按畢業別分

單位：%

問 項	大學部畢業生 (樣本數：2,873 人)	研究所畢業生	
		碩士班畢業生 (樣本數：752 人)	博士班畢業生 (樣本數：45 人)
1.英語課程及教學對英語能力的助益程度	4.4	2.0	4.4
2.電腦課程對工作能力的助益程度	7.3	4.4	8.9
3.系(所)上開設專業課程的多樣性	9.4	8.2	2.2
4.系(所)上課程理論與實務的結合程度	7.2	11.2	2.2
5.系(所)上課程與工作需求符合度	4.0	7.0	8.9
6.系(所)對學生課業品質要求的嚴謹度	6.2	7.8	11.1
7.系(所)上舉辦演講與實務結合程度	5.6	9.2	11.1
8.其他	0.0	0.1	-
未答	55.8	50.0	51.1
合 計	100.0	100.0	100.0

表 5-1-18、教學(課程)方面次滿意之看法分佈—按學院別分

單位：%

答 項	文學院 (274 人)	理學院 (191 人)	工學院 (818 人)	商學院 (720 人)	管理學院 (851 人)	外語學院 (523 人)	國際學院 (113 人)	教育學院 (106 人)	技術學院 (3 人)	創業發 展學院 (40 人)	全球化研究 與發展學院 (31 人)
1.英語課程及教學對英語能力的助益程度	2.9	4.7	3.1	4.0	4.0	5.7	0.9	-	-	12.5	6.5
2.電腦課程對工作能力的助益程度	5.1	5.8	8.6	6.8	8.0	3.4	0.9	10.4	33.3	12.5	-
3.系(所)上開設專業課程的多樣性	9.1	13.6	8.8	7.2	7.9	10.5	8.8	16.0	-	7.5	16.1
4.系(所)上課程理論與實務的結合程度	11.7	8.4	7.2	7.1	9.2	4.2	11.5	17.9	66.7	2.5	-
5.系(所)上課程與工作需求符合度	5.5	5.2	3.7	4.0	5.2	5.2	5.3	10.4	-	2.5	-
6.系(所)對學生課業品質要求的嚴謹度	8.0	7.3	5.9	3.8	6.6	9.9	7.1	4.7	-	5.0	25.8
7.系(所)上舉辦演講與實務結合程度	7.7	5.8	4.0	6.1	8.6	5.2	10.6	8.5	-	5.0	9.7
8.其他	0.4	-	0.1	-	-	-	-	-	-	-	-
未答	49.6	49.2	58.7	61.0	50.6	55.8	54.9	32.1	-	52.5	41.9
合 計	100.0	100.0	100.0	100.0	100.0	100.0	100.0	100.0	100.0	100.0	100.0

若進一步想瞭解校友對就學期間學校「課程」方面滿意的各項看法，在不同基本資料(如性別、教育程度別、學制別、畢業別及學院別等)上是否有顯著的差異？根據統計檢定結果，由表 5-1-19 可知：在最滿意方面，只在性別、教育程度別上具有顯著差異。其中在教育程度別方面，最滿意「系(所)上課程理論與實務的結合度」者以碩士畢業生佔多數，最滿意「系(所)上課程與工作需求符合度」者以博士畢業生佔多數。

而在次滿意方面，亦在教育程度別上具有顯著差異。其中在教育程度別方面，次滿意「系(所)上課程理論與實務的結合度」以碩士畢業生佔多數，次滿意「系(所)對學生課業品質要求的嚴謹度」及「系(所)上舉辦演講與實務結合程度」者皆以博士畢業生佔多數。

表 5-1-19、基本資料與教學(課程)方面滿意看法之檢定結果

基本資料	最滿意		次滿意	
	P值	判定	P值	判定
性別	0.0412	*	0.1654	-
教育程度別	<0.0001	*	0.0020	*
學制別				
畢業別				
學院別				

註：1. 當P值小（等）於0.05時，則以「*」註記，表示具顯著性。

2. 表格中無P值係因至少有20%的細格低於5次，故未執行檢定。

3. 剔除「未答」之答項。

再以不滿意的方式來看，調查結果顯示在教學課程方面，最不滿意的前兩項為英語課程及教學對英語能力的助益程度(10.3%)、系(所)上課程與工作需求符合度(9.5%)；次不滿意的前兩項為系(所)上課程與工作需求符合度(8.3%)、系(所)上課程理論與實務的結合程度(7.1%)。(參見圖 5-1-6)

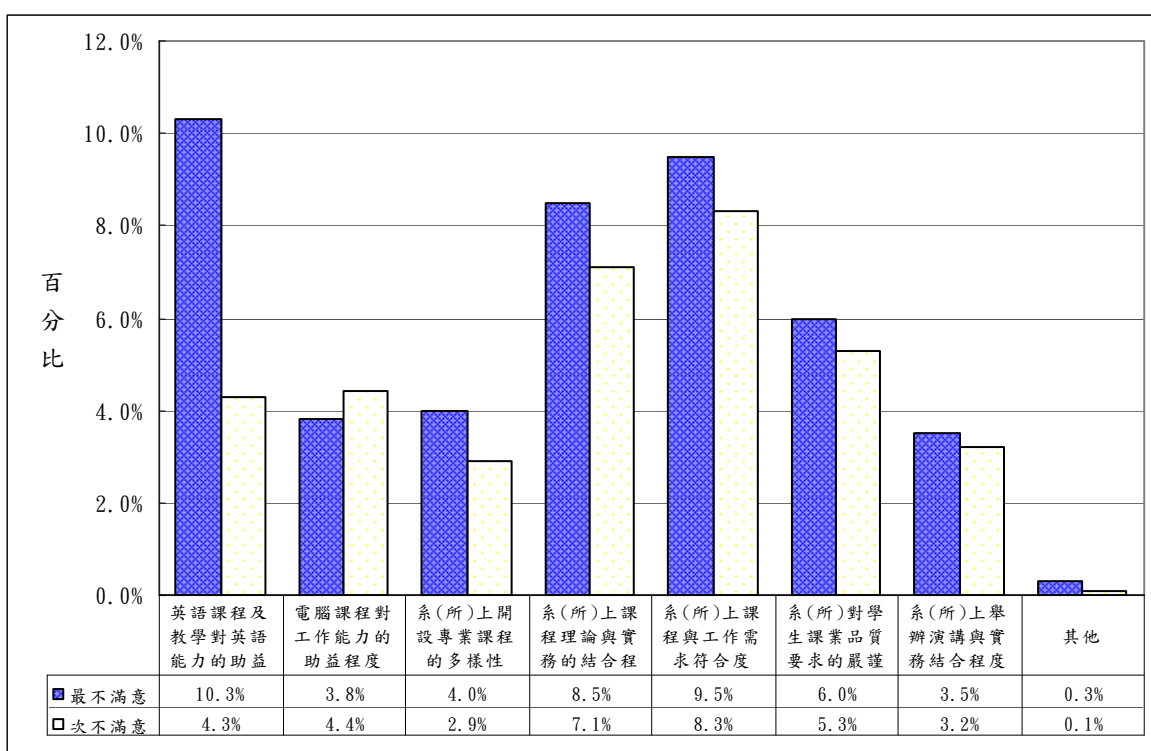


圖 5-1-6、教學(課程)方面不滿意之看法分佈圖

表 5-1-20、教學(課程)方面最不滿意之看法分佈—按畢業別分

單位：%

問 項	大學部畢業生 (樣本數：2,873 人)	研究所畢業生	
		碩士班畢業生 (樣本數：752 人)	博士班畢業生 (樣本數：45 人)
1.英語課程及教學對英語能力的助益程度	10.8	8.2	8.9
2.電腦課程對工作能力的助益程度	4.1	2.7	2.2
3.系(所)上開設專業課程的多樣性	3.4	6.5	4.4
4.系(所)上課程理論與實務的結合程度	9.1	6.5	4.4
5.系(所)上課程與工作需求符合度	10.3	6.5	2.2
6.系(所)對學生課業品質要求的嚴謹度	6.5	4.3	2.2
7.系(所)上舉辦演講與實務結合程度	3.6	3.1	6.7
8.其他	0.2	0.4	-
未答	51.9	61.8	68.9
合 計	100.0	100.0	100.0

表 5-1-21、教學(課程)方面最不滿意之看法分佈—按學院別分

單位：%

答 項	文學院 (274 人)	理學院 (191 人)	工學院 (818 人)	商學院 (720 人)	管理學院 (851 人)	外語學院 (523 人)	國際學院 (113 人)	教育學院 (106 人)	技術學院 (3 人)	創業發 展學院 (40 人)	全球化研究 與發展學院 (31 人)
1.英語課程及教學對英語能力的助益程度	12.4	13.1	9.5	8.9	12.6	6.7	8.0	19.8	33.3	7.5	-
2.電腦課程對工作能力的助益程度的助益程度	7.7	6.8	1.6	2.1	2.8	8.0	4.4	1.9	-	7.5	3.2
3.系(所)上開設專業課程的多樣性	3.6	3.1	2.1	2.1	4.3	7.8	7.1	9.4	-	7.5	3.2
4.系(所)上課程理論與實務的結合程度	7.3	5.2	6.8	10.1	11.9	6.3	3.5	4.7	-	12.5	19.4
5.系(所)上課程與工作需求符合度	9.9	11.0	8.3	8.8	9.4	12.2	7.1	4.7	-	17.5	12.9
6.系(所)對學生課業品質要求的嚴謹度	10.2	6.8	5.9	6.0	5.9	6.1	0.9	1.9	-	5.0	3.2
7.系(所)上舉辦演講與實務結合程度	2.9	2.1	3.2	3.3	3.1	4.0	5.3	4.7	33.3	7.5	12.9
8.其他	0.7	0.5	0.1	0.1	0.1	0.4	0.9	-	-	-	3.2
未答	45.3	51.3	62.5	58.6	49.9	48.4	62.8	52.8	33.3	35.0	41.9
合 計	100.0	100.0	100.0	100.0	100.0	100.0	100.0	100.0	100.0	100.0	100.0

表 5-1-22、教學(課程)方面次不滿意之看法分佈—按畢業別分

單位：%

問 項	大學部畢業生 (樣本數：2,873 人)	研究所畢業生	
		碩士班畢業生 (樣本數：752 人)	博士班畢業生 (樣本數：45 人)
1.英語課程及教學對英語能力的助益程度	4.5	3.6	-
2.電腦課程對工作能力的助益程度	4.6	3.6	2.2
3.系(所)上開設專業課程的多樣性	3.0	2.3	2.2
4.系(所)上課程理論與實務的結合程度	7.9	4.4	4.4
5.系(所)上課程與工作需求符合度	8.9	6.3	6.7
6.系(所)對學生課業品質要求的嚴謹度	5.5	4.7	4.4
7.系(所)上舉辦演講與實務結合程度	3.5	2.1	-
8.其他	0.1	0.1	-
9.未答	62.0	73.0	80.0
合 計	100.0	100.0	100.0

表 5-1-23、教學(課程)方面次不滿意之看法分佈—按學院別分

單位：%

答 項	文學院 (274 人)	理學院 (191 人)	工學院 (818 人)	商學院 (720 人)	管理學院 (851 人)	外語學院 (523 人)	國際學院 (113 人)	教育學院 (106 人)	技術學院 (3 人)	創業發 展學院 (40 人)	全球化研究 與發展學院 (31 人)
1.英語課程及教學對英語能力的助益程度	4.0	4.7	4.2	3.5	5.3	5.0	4.4	-	-	5.0	-
2.電腦課程對工作能力的助益程度	7.3	5.8	2.1	4.6	4.3	5.9	4.4	3.8	-	7.5	-
3.系(所)上開設專業課程的多樣性	2.9	2.1	1.3	2.5	3.5	4.8	0.9	1.9	-	5.0	12.9
4.系(所)上課程理論與實務的結合程度	6.2	11.5	6.1	7.2	6.8	7.8	5.3	4.7	-	12.5	16.1
5.系(所)上課程與工作需求符合度	8.4	6.8	5.9	7.6	10.3	9.4	9.7	8.5	-	12.5	12.9
6.系(所)對學生課業品質要求的嚴謹度	6.9	4.2	6.0	4.4	5.2	4.8	4.4	8.5	-	5.0	6.5
7.系(所)上舉辦演講與實務結合程度	5.1	2.1	3.4	3.3	2.8	3.3	-	1.9	33.3	2.5	6.5
8.其他	0.4	-	-	-	0.1	-	-	0.9	-	-	-
未答	58.8	62.8	71.0	66.8	61.6	59.1	70.8	69.8	66.7	50.0	45.2
合 計	100.0	100.0	100.0	100.0	100.0	100.0	100.0	100.0	100.0	100.0	100.0

若進一步想瞭解校友對就學期間學校「課程」方面不滿意的各項看法，在不同基本資料(如性別、教育程度別、學制別、畢業別及學院別等)上是否有顯著的差異？根據統計檢定結果，由表 5-1-24 可知：在最不滿意或次不滿意方面，在性別等區分上皆未具有顯著差異。

表 5-1-24、基本資料與教學(課程)方面不滿意看法之檢定結果

基本資料	最不滿意		次不滿意	
	P值	判定	P值	判定
性別	0.0862	-	0.0568	-
教育程度別				
學制別				
畢業別				
學院別				

- 註：1. 當P值小(等)於0.05時，則以「*」註記，表示具顯著性。
 2. 表格中無P值係因至少有20%的細格低於5次，故未執行檢定。
 3. 剔除「未答」之答項。

3、輔導與服務(在學與就業)之滿意度

本次調查中，調查結果顯示在輔導與服務方面之各題項的滿意度平均值除了老師與學生相處氣氛與互動、自我學習成長的教育環境、學生活動或社團活動、校園徵才與企業展、就業輔導系列講座、課業諮詢與輔導、校友返校升學與就業座談、生活諮詢與輔導教師、轉系與雙學位政策等九項高於3分，其餘各項均低於3分，這可能與校友對輔導與服務方面接觸較少瞭解不夠。其中校友滿意度評價較高的項目前三項為：

問 項	平均值
9.老師與學生相處氣氛與互動	3.29
7.自我學習成長的教育環境	3.19
8.學生活動或社團活動	3.18

而校友滿意度評價較低的三項為：

問 項	平均值
6.雙導師制	2.96
4.就業諮詢與輔導	2.95
1.行政人員服務態度	2.87

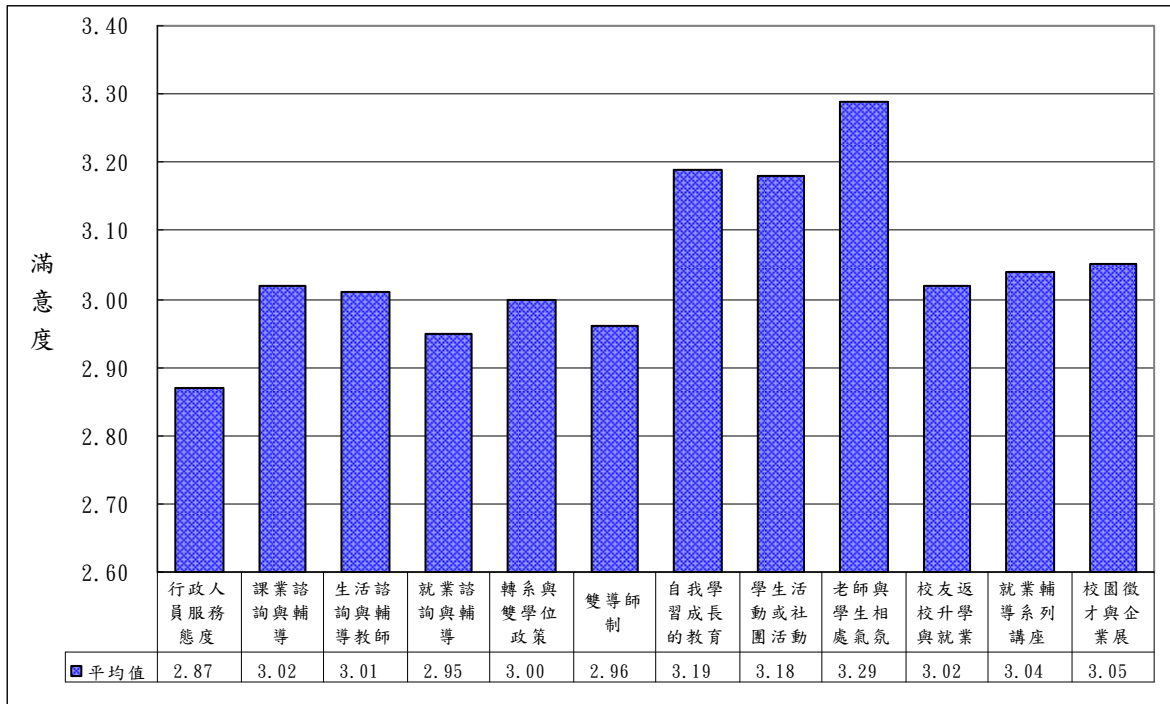


圖 5-1-7、輔導與服務(在學與就業)各項看法之平均分數分佈圖

表 5-1-25、輔導與服務(在學與就業)各項滿意度看法之平均分數—按畢業別分

問 項	大學部畢業生 (樣本數：2,873 人)	研究所畢業生	
		碩士班畢業生 (樣本數：752)	博士班畢業生 (樣本數：45 人)
1.行政人員服務態度	2.82	3.01	3.04
2.課業諮詢與輔導	3.01	3.06	3.02
3.生活諮詢與輔導教師	3.01	2.98	3.00
4.就業諮詢與輔導	2.95	2.95	2.96
5.轉系與雙學位政策	3.00	3.00	3.00
6.雙導師制	2.96	2.98	2.91
7.自我學習成長的教育環境	3.19	3.20	3.22
8.學生活動或社團活動	3.20	3.08	3.07
9.老師與學生相處氣氛與互動	3.24	3.50	3.49
10.校友返校升學與就業座談	3.03	3.01	3.02
11.就業輔導系列講座	3.05	3.00	2.96
12.校園徵才與企業展	3.06	3.03	3.02

表 5-1-26、輔導與服務(在學與就業)各項滿意度看法之平均分數—按學院別分

答 項	文學院 (274 人)	理學院 (191 人)	工學院 (818 人)	商學院 (720 人)	管理學院 (851 人)	外語學院 (523 人)	國際學院 (113 人)	教育學院 (106 人)	技術學院 (3 人)	創業發 展學院 (40 人)	全球化研究 與發展學院 (31 人)
1.行政人員服務態度	2.60	2.91	2.99	2.92	2.85	2.71	3.06	2.87	3.00	2.88	2.77
2.課業諮詢與輔導	2.96	3.00	3.01	3.03	3.03	3.01	3.07	3.08	3.00	3.05	2.97
3.生活諮詢與輔導教師	3.08	3.02	3.01	2.99	2.99	3.02	2.94	2.94	3.00	3.18	3.00
4.就業諮詢與輔導	2.90	2.93	2.98	2.97	2.95	2.94	2.92	2.93	3.00	2.83	2.74
5.轉系與雙學位政策	3.07	2.96	2.98	3.01	3.00	3.03	3.02	2.96	3.00	2.90	2.94
6.雙導師制	3.05	3.04	2.97	2.93	2.96	2.92	2.96	2.92	3.00	3.00	3.00
7.自我學習成長的教育 環境	3.20	3.16	3.18	3.13	3.18	3.29	3.18	3.29	3.67	3.23	3.26
8.學生活動或社團活動	3.22	3.21	3.17	3.17	3.18	3.22	3.12	3.18	3.00	2.88	3.00
9.老師與學生相處氣氛 與互動	3.61	3.19	3.19	3.18	3.26	3.31	3.46	3.75	3.67	3.90	4.16
10.校友返校升學與就業 座談	3.00	3.05	3.03	3.00	3.04	3.03	3.04	2.97	3.00	2.90	2.90
11.就業輔導系列講座	3.04	3.03	3.00	3.05	3.07	3.05	3.00	3.03	3.00	3.00	2.90
12.校園徵才與企業展	2.92	3.11	3.03	3.11	3.15	3.00	3.01	2.98	3.00	2.43	2.65

另以滿意的方式來看，調查結果顯示在輔導與服務(在學與就業)方面，最滿意的前兩項為老師與學生相處氣氛與互動(13.3%)、自我學習成長的教育環境(8.9%)；次滿意的前兩項為自我學習成長的教育環境(7.4%)、老師與學生相處氣氛與互動(7.0%)。(參見圖 5-1-8)

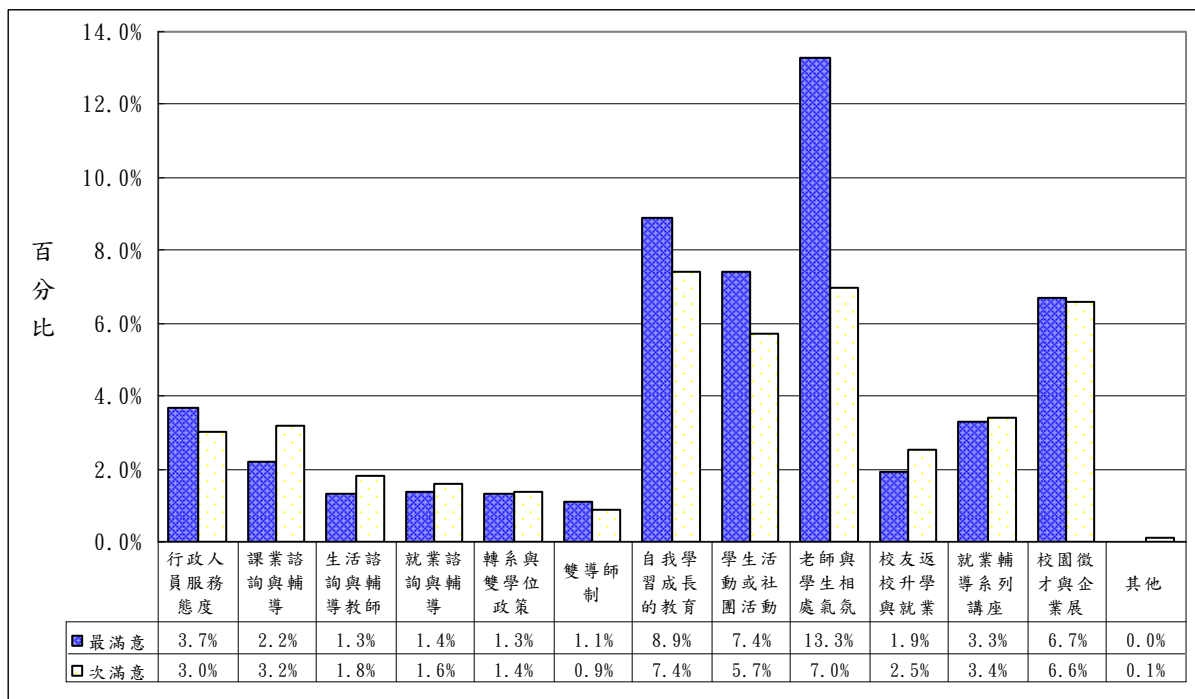


圖 5-1-8、輔導與服務(在學與就業)方面滿意之看法分佈圖

表 5-1-27、輔導與服務(在學與就業)方面最滿意之看法分佈—按畢業別分

單位：%

問項	大學部畢業生 (樣本數：2,873 人)	研究所畢業生	
		碩士班畢業生 (樣本數：752)	博士班畢業生 (樣本數：45 人)
1. 行政人員服務態度	3.0	6.5	4.4
2. 課業諮詢與輔導	2.1	2.7	2.2
3. 生活諮詢與輔導教師	1.4	0.9	-
4. 就業諮詢與輔導	1.6	1.1	-
5. 轉系與雙學位政策	1.5	0.3	-
6. 雙導師制	1.4	-	-
7. 自我學習成長的教育環境	9.0	8.4	11.1
8. 學生活動或社團活動	8.5	3.5	-
9. 老師與學生相處氣氛與互動	11.0	21.9	20.0
10. 校友返校升學與就業座談	2.2	0.7	-
11. 就業輔導系列講座	3.9	1.3	-
12. 校園徵才與企業展	7.3	4.7	4.4
13. 其他	-	0.1	-
未答	47.2	48.0	57.8
合計	100.0	100.0	100.0

表 5-1-28、輔導與服務(在學與就業)方面最滿意之看法分佈—按學院別分

單位：%

答	文學院 (274 人)	理學院 (191 人)	工學院 (818 人)	商學院 (720 人)	管理學院 (851 人)	外語學院 (523 人)	國際學院 (113 人)	教育學院 (106 人)	技術學院 (3 人)	創業發 展學院 (40 人)	全球化研究 與發展學院 (31 人)
1.行政人員服務態度	1.1	6.3	4.0	3.5	4.0	2.9	7.1	4.7	33.3	2.5	-
2.課業諮詢與輔導	1.8	1.6	2.2	2.2	3.1	1.7	1.8	1.9	-	2.5	-
3.生活諮詢與輔導教師	3.3	1.6	1.1	0.6	0.9	1.7	0.9	0.9	-	5.0	-
4.就業諮詢與輔導	0.7	1.0	1.6	1.4	2.1	1.1	-	0.9	-	2.5	-
5.轉系與雙學位政策	3.6	1.0	0.4	1.0	1.2	2.5	0.9	-	-	-	-
6.雙導師制	3.6	3.1	0.9	0.4	0.8	1.1	-	-	-	-	-
7.自我學習成長的教育 環境	8.0	6.3	9.7	6.8	8.9	12.6	5.3	9.4	-	7.5	9.7
8.學生活動或社團活動	7.3	6.8	7.0	7.8	7.2	9.4	5.3	7.5	-	-	-
9.老師與學生相處氣氛 與互動	26.3	10.5	8.7	9.0	11.5	13.6	22.1	33.0	33.3	40.0	51.6
10.校友返校升學與就業 座談	1.8	4.7	1.6	1.3	2.4	1.7	1.8	0.9	-	2.5	-
11.就業輔導系列講座	2.9	2.6	1.5	4.0	4.7	4.0	1.8	1.9	-	2.5	3.2
12.校園徵才與企業展	4.4	9.9	5.3	8.3	9.8	4.4	2.7	3.8	-	-	-
13.其他	-	-	0.1	-	-	-	-	-	-	-	-
未答	35.0	44.5	56.1	53.8	43.5	43.2	50.4	34.9	33.3	35.0	35.5
合 計	100.0	100.0	100.0	100.0	100.0	100.0	100.0	100.0	100.0	100.0	100.0

表 5-1-29、輔導與服務(在學與就業)方面次滿意之看法分佈—按畢業別分

單位：%

問 項	大學部畢業生 (樣本數：2,873 人)	研究所畢業生	
		碩士班畢業生 (樣本數：752)	博士班畢業生 (樣本數：45 人)
1.行政人員服務態度	2.6	4.3	8.9
2.課業諮詢與輔導	2.5	5.6	4.4
3.生活諮詢與輔導教師	2.2	0.5	-
4.就業諮詢與輔導	1.9	0.7	-
5.轉系與雙學位政策	1.5	1.1	-
6.雙導師制	1.0	0.4	-
7.自我學習成長的教育環境	7.2	7.8	6.7
8.學生活動或社團活動	6.2	3.7	6.7
9.老師與學生相處氣氛與互動	6.6	8.4	8.9
10.校友返校升學與就業座談	2.4	2.7	2.2
11.就業輔導系列講座	3.7	2.7	-
12.校園徵才與企業展	7.3	4.3	4.4
13.其他	0.0	0.1	-
未答	54.8	57.8	57.8
合 計	100.0	100.0	100.0

表 5-1-30、輔導與服務(在學與就業)方面次滿意之看法分佈—按學院別分

單位：%

答 項	文學院 (274 人)	理學院 (191 人)	工學院 (818 人)	商學院 (720 人)	管理學院 (851 人)	外語學院 (523 人)	國際學院 (113 人)	教育學院 (106 人)	技術學院 (3 人)	創業發 展學院 (40 人)	全球化研究 與發展學院 (31 人)
1.行政人員服務態度	3.3	4.2	3.4	3.3	2.5	1.7	4.4	2.8	-	2.5	6.5
2.課業諮詢與輔導	2.9	2.1	3.1	2.6	2.9	3.4	6.2	6.6	-	5.0	6.5
3.生活諮詢與輔導教師	3.3	1.0	1.1	1.1	2.0	2.7	-	1.9	-	10.0	3.2
4.就業諮詢與輔導	0.7	2.6	1.5	1.8	1.8	1.5	1.8	0.9	-	2.5	3.2
5.轉系與雙學位政策	2.9	1.6	0.6	1.7	0.9	2.9	-	0.9	-	-	-
6.雙導師制	2.2	2.1	0.6	0.4	1.4	0.2	-	0.9	-	-	-
7.自我學習成長的教育 環境	9.5	8.4	5.1	7.2	6.6	8.6	10.6	11.3	66.7	10.0	9.7
8.學生活動或社團活動	9.9	9.9	5.9	4.2	5.4	5.5	2.7	4.7	-	-	9.7
9.老師與學生相處氣氛 與互動	10.6	5.2	6.4	4.6	7.9	7.6	3.5	12.3	-	10.0	12.9
10.校友返校升學與就 業座談	4.4	1.6	2.2	1.1	3.4	3.3	0.9	2.8	-	-	-
11.就業輔導系列講座	3.6	3.1	2.3	3.8	3.8	3.4	2.7	3.8	-	12.5	3.2
12.校園徵才與企業展	4.0	5.2	5.6	7.4	8.1	8.2	6.2	2.8	-	2.5	-
13.其他	-	-	-	-	0.1	-	0.9	-	-	-	-
未答	42.7	52.9	62.2	60.8	53.2	50.9	60.2	48.1	33.3	45.0	45.2
合 計	100.0	100.0	100.0	100.0	100.0	100.0	100.0	100.0	100.0	100.0	100.0

若進一步想瞭解校友對就學期間學校「輔導與服務(在學與就業)」方面滿意的各項看法，在不同基本資料(如性別、教育程度別、學制別、畢業別及學院別等)上是否有顯著的差異？根據統計檢定結果，由表 5-1-31 可知：在最滿意方面，僅在性別上具有顯著差異。在性別方面，最滿意「自我學習成長的教育環境」者以男性畢業生佔多數。

表 5-1-31、基本資料與輔導與服務(在學與就業)方面滿意看法之檢定結果

基本資料	最滿意		次滿意	
	P值	判定	P值	判定
性別	<0.0001	*	0.0747	-
教育程度別				
學制別				
畢業別				
學院別				

- 註：1. 當 P 值小(等)於 0.05 時，則以「*」註記，表示具顯著性。
 2. 表格中無 P 值係因至少有 20% 的細格低於 5 次，故未執行檢定。
 3. 剔除「未答」之答項。

再以不滿意的方式來看，調查結果顯示在輔導與服務(在學與就業)方面，最不滿意的前兩項為行政人員服務態度(10.8%)、校園徵才與企業展(5.6%)；次不滿意的前兩項為校園徵才與企業展 (3.7%)、就業諮詢與輔導(2.6%)。(參見圖 5-1-9)

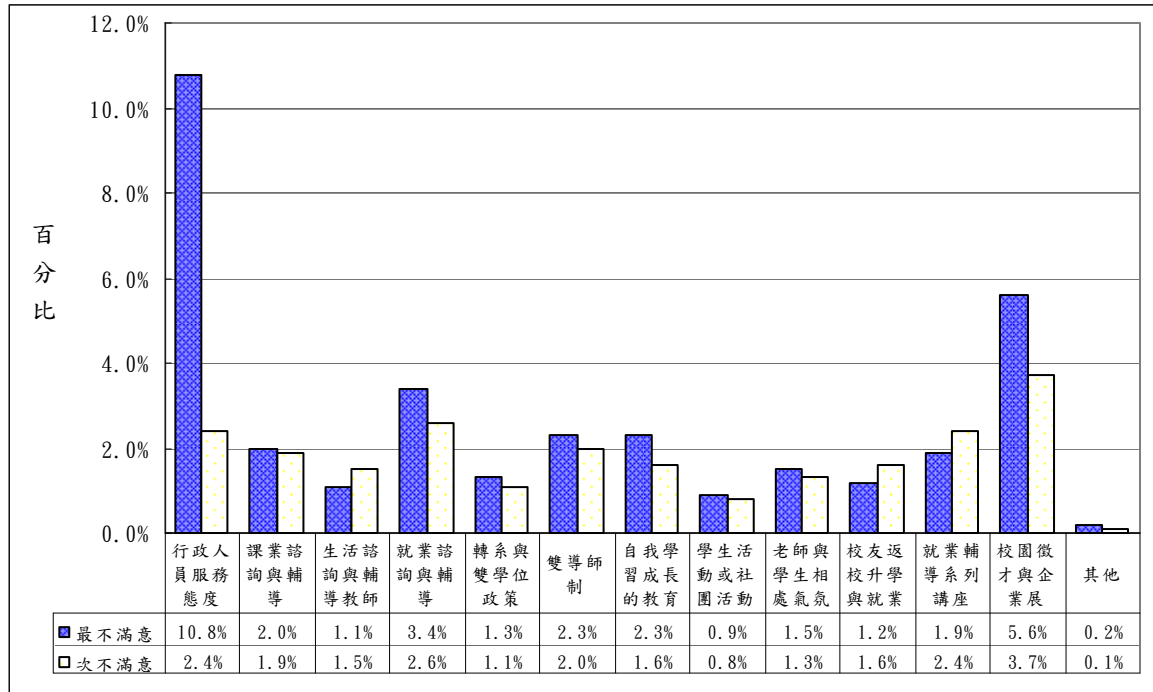


圖 5-1-9、輔導與服務(在學與就業)方面不满意之看法分佈圖

表 5-1-32、輔導與服務(在學與就業)方面最不满意之看法分佈—按畢業別分 單位：%

問 項	大學部畢業生 (樣本數：2,873 人)	研究所畢業生	
		碩士班畢業生 (樣本數：752)	博士班畢業生 (樣本數：45 人)
1.行政人員服務態度	11.7	7.4	6.7
2.課業諮詢與輔導	2.0	1.9	2.2
3.生活諮詢與輔導教師	1.0	1.6	-
4.就業諮詢與輔導	3.5	3.2	-
5.轉系與雙學位政策	1.5	0.4	-
6.雙導師制	2.8	0.5	4.4
7.自我學習成長的教育環境	2.4	1.6	2.2
8.學生活動或社團活動	0.9	0.9	-
9.老師與學生相處氣氛與互動	1.7	0.7	-
10.校友返校升學與就業座談	1.3	0.9	-
11.就業輔導系列講座	1.9	1.9	-
12.校園徵才與企業展	6.1	3.7	4.4
13.其他	0.2	0.3	-
未答	63.0	75.0	80.0
合 計	100.0	100.0	100.0

表 5-1-33、輔導與服務(在學與就業)方面最不满意之看法分佈—按學院別分

單位：%

答 項	文學院 (274 人)	理學院 (191 人)	工學院 (818 人)	商學院 (720 人)	管理學院 (851 人)	外語學院 (523 人)	國際學院 (113 人)	教育學院 (106 人)	技術學院 (3 人)	創業發 展學院 (40 人)	全球化研究 與發展學院 (31 人)
1.行政人員服務態度	20.8	12.6	5.4	8.1	11.6	16.6	4.4	12.3	33.3	10.0	9.7
2.課業諮詢與輔導	3.6	1.6	2.2	1.5	1.9	2.1	0.9	0.9	-	-	3.2
3.生活諮詢與輔導教師	0.4	0.5	0.9	0.8	1.5	1.0	2.7	3.8	-	-	-
4.就業諮詢與輔導	3.6	4.7	2.3	2.4	4.5	3.1	3.5	2.8	-	10.0	12.9
5.轉系與雙學位政策	1.1	2.6	1.2	0.8	1.2	1.5	-	1.9	-	2.5	3.2
6.雙導師制	1.5	2.1	2.0	2.9	1.9	4.0	0.9	2.8	-	-	-
7.自我學習成長的教育 環境	1.5	1.6	2.3	3.5	2.4	2.1	0.9	-	-	-	-
8.學生活動或社團活動	0.7	1.0	1.0	1.1	0.7	0.8	0.9	0.9	-	2.5	-
9.老師與學生相處氣氛 與互動	0.7	2.6	2.0	1.4	1.9	0.6	0.9	0.9	-	-	-
10.校友返校升學與就業 座談	2.2	2.6	0.7	1.1	1.4	0.6	-	2.8	-	2.5	3.2
11.就業輔導系列講座	1.8	1.6	1.1	2.1	1.6	2.5	1.8	1.9	-	7.5	9.7
12.校園徵才與企業展	8.4	5.2	4.9	4.7	4.3	6.7	4.4	4.7	-	27.5	12.9
13.其他	0.4	-	0.1	0.1	0.2	0.6	-	0.9	-	-	-
未答	53.3	61.3	74.0	69.4	64.9	57.9	78.8	63.2	66.7	37.5	45.2
合 計	100.0	100.0	100.0	100.0	100.0	100.0	100.0	100.0	100.0	100.0	100.0

表 5-1-34、輔導與服務(在學與就業)方面次不满意之看法分佈—按畢業別分

單位：%

問 項	大學部畢業生 (樣本數：2,873 人)	研究所畢業生	
		碩士班畢業生 (樣本數：752)	博士班畢業生 (樣本數：45 人)
1.行政人員服務態度	2.7	1.3	-
2.課業諮詢與輔導	2.1	1.1	2.2
3.生活諮詢與輔導教師	1.6	1.3	-
4.就業諮詢與輔導	2.9	1.6	4.4
5.轉系與雙學位政策	1.2	0.8	-
6.雙導師制	2.4	0.9	-
7.自我學習成長的教育環境	1.7	0.8	2.2
8.學生活動或社團活動	0.9	0.7	-
9.老師與學生相處氣氛與互動	1.5	0.5	-
10.校友返校升學與就業座談	1.6	1.5	-
11.就業輔導系列講座	2.5	2.0	4.4
12.校園徵才與企業展	4.0	2.8	2.2
13.其他	0.0	0.3	-
未答	75.0	84.4	84.4
合 計	100.0	100.0	100.0

表 5-1-35、輔導與服務(在學與就業)方面次不滿意之看法分佈—按學院別分

單位：%

答 項	文學院 (274 人)	理學院 (191 人)	工學院 (818 人)	商學院 (720 人)	管理學院 (851 人)	外語學院 (523 人)	國際學院 (113 人)	教育學院 (106 人)	技術學院 (3 人)	創業發 展學院 (40 人)	全球化研究 與發展學院 (31 人)
1.行政人員服務態度	3.6	0.5	2.0	2.1	2.5	3.4	1.8	0.9	-	-	9.7
2.課業諮詢與輔導	2.9	2.1	2.0	1.3	2.2	1.9	0.9	-	-	5.0	3.2
3.生活諮詢與輔導教師	1.5	1.0	0.6	1.5	1.8	2.3	2.7	1.9	-	2.5	3.2
4.就業諮詢與輔導	4.7	2.1	1.8	2.5	2.1	3.6	2.7	3.8	-	5.0	3.2
5.轉系與雙學位政策	1.5	2.6	1.0	0.8	0.5	1.9	-	0.9	-	5.0	-
6.雙導師制	1.5	0.5	1.0	1.9	3.5	2.5	1.8	2.8	-	-	-
7.自我學習成長的教育 環境	2.9	2.1	1.7	1.1	1.5	1.0	1.8	0.9	-	2.5	3.2
8.學生活動或社團活動	1.1	0.5	0.5	0.7	0.6	1.1	-	-	-	7.5	9.7
9.老師與學生相處氣氛 與互動	0.4	1.6	0.9	1.4	1.1	2.9	-	0.9	-	-	-
10.校友返校升學與就業 座談	3.3	0.5	1.3	1.1	1.1	2.3	-	1.9	-	10.0	3.2
11.就業輔導系列講座	1.8	2.1	2.74	2.8	2.8	1.5	2.7	0.9	-	2.5	-
12.校園徵才與企業展	4.4	3.7	3.4	3.2	4.2	4.0	1.8	2.8	-	5.0	9.7
13.其他	0.4	-	0.1	-	0.1	-	-	-	-	-	-
未答	70.1	80.6	81.1	79.6	76.0	71.5	84.1	82.1	100.0	55.0	54.8
合 計	100.0	100.0	100.0	100.0	100.0	100.0	100.0	100.0	100.0	100.0	100.0

若進一步想瞭解校友對就學期間學校「輔導與服務(在學與就業)」方面不滿意的各項看法，在不同基本資料(如性別、教育程度別、學制別、畢業別及學院別等)上是否有顯著的差異？根據統計檢定結果，由表 5-1-36 可知：在最不滿意方面，僅在性別上具有顯著差異。在性別方面，最不滿意「行政人員服務態度」以女性畢業生佔多數。

表 5-1-36、基本資料與輔導與服務(在學與就業)方面不滿意看法之檢定結果

基本資料	最不滿意		次不滿意	
	P值	判定	P值	判定
性別	<0.0001	*	0.7059	-
教育程度別				
學制別				
畢業別				
學院別				

註：1. 當P值小(等)於0.05時，則以「*」註記，表示具顯著性。

2. 表格中無P值係因至少有20%的細格低於5次，故未執行檢定。

3. 剔除「未答」之答項。

(二) 畢業後對於學校整體教育品質的滿意度看法

本次調查中，對學校整體教育品質的看法上，每一個題項之滿意度評價以五點量表的方式設計，若以平均數 3 分為中間值，平均值高於 3 分者可粗率解釋畢業校友對該項看法平均感受在「傾向滿意」；平均值低於 3 分者可粗率解釋畢業校友對該項看法平均感受在「傾向不滿意」。調查結果顯示校友於畢業後對於學校整體教育品質的看法上，平均值均高於 3 分。其中校友滿意度評價的高低，依序為：「在接受本校教育之後，您對學校的整體感覺」評價平均值 3.99 分為最高；其次為「在接受本校教育之後，您對教師的整體感覺」評價平均值為 3.93 分；再其次為「在接受本校教育之後，您對您系(所)的整體感覺」評價平均值為 3.85 分；而認為「相較於未入本校之前，在接受本校教育之後，您對自己的整體成長(或學習成就)感覺」之評價平均值亦有 3.70 分；認為「在接受本校教育之後，您對行政人員的整體感覺」之評價較低，平均值為 3.22 分。(參見圖 5-2)

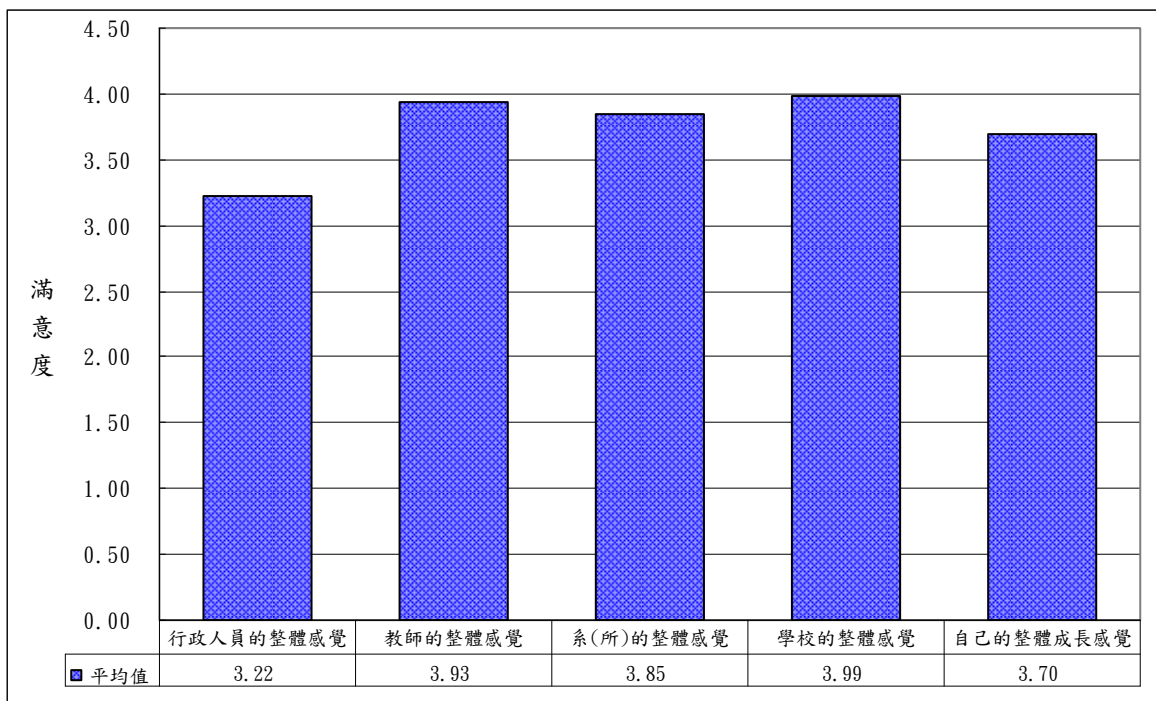


圖 5-2、畢業後對學校整體教育品質的看法之滿意度平均分數分佈圖

且由調查結果(表 5-2-1)知，以畢業別分，校友在接受本校教育之後，對學校整體品質的各項看法之滿意度評價高低的順序依序為：

1. 大學部畢業生校友：對學校的整體感覺的評價 > 對教師的整體感覺的評價 > 對您系(所)的整體感覺的評價 > 相較於未入本校之前，在接受本校教育之後，您對自己的整體成長(或學習成就)感覺的評價 > 對行政人員的整體感覺的評價。
2. 碩士班畢業生校友：對教師的整體感覺的評價 > 對您系(所)的整體感覺的評價 > 對學校的整體感覺的評價 > 相較於未入本校之前，在接受本校教育之後，您對自己的整體成長(或學習成就)感覺的評價 > 對行政人員的整體感覺的評價。
3. 博士班畢業生校友：對學校的整體感覺的評價 > 對教師的整體感覺的評價、對您系(所)的整體感覺的評價 > 相較於未入本校之前，在接受本校教育之後，您對自己的整體成長(或學習成就)感覺的評價 > 對行政人員的整體感覺的評價。

表 5-2-1、畢業後對學校整體教育品質的滿意度看法之平均分數—按畢業別分

問 項	大學部畢業生 (樣本數:2,873 人)	研究所畢業生	
		碩士班畢業生 (樣本數:752 人)	博士班畢業生 (樣本數:45 人)
1.在接受本校教育之後，您對行政人員的整體感覺	3.16	3.43	3.76
2.在接受本校教育之後，您對教師的整體感覺	3.89	4.05	4.03
3.在接受本校教育之後，您對您系(所)的整體感覺	3.81	3.98	4.03
4.在接受本校教育之後，您對學校的整體感覺	4.01	3.92	4.14
5.相較於未入本校之前，在接受本校教育之後，您對自己的整體成長(或學習成就)感覺	3.65	3.86	3.97

表 5-2-2、畢業後對學校整體教育品質的滿意度看法之平均分數--按學院別分

答 項	文學院 (274 人)	理學院 (191 人)	工學院 (818 人)	商學院 (720 人)	管理學院 (851 人)	外語學院 (523 人)	國際學院 (113 人)	教育學院 (106 人)	技術學院 (3 人)	創業發 展學院 (40 人)	全球化研究 與發展學院 (31 人)
1.在接受本校教育之後， 您對行政人員的整體感覺	2.99	3.24	3.38	3.33	3.18	3.00	3.51	3.49	4.00	3.14	3.09
2.在接受本校教育之後， 您對教師的整體感覺	4.08	3.82	3.87	3.89	3.93	3.94	4.03	4.21	4.67	3.71	3.78
3.783.在接受本校教育之後， 您對您系(所)的整體感覺	4.01	3.86	3.86	3.80	3.82	3.82	3.87	4.36	4.33	3.18	3.22
4.在接受本校教育之後， 您對學校的整體感覺	4.01	3.80	4.01	3.97	4.03	4.05	4.07	4.11	4.67	3.11	3.48
5.相較於未入本校之前，在接 受本校教育之後，您對自 己的整體成長(或學習成 就)感覺	3.79	3.63	3.68	3.60	3.69	3.74	3.86	4.10	4.67	3.25	3.70

若進一步想瞭解校友在畢業後對於學校整體教育品質的各項滿意度看法，在不同基本資料(如性別、教育程度別、學制別、畢業別及學院別等)上是否有顯著的差異？根據統計檢定結果，由表 5-2-3 可知：在對「行政人員的整體感覺」方面，在性別、教育程度別、學制別、畢業別及學院別等區分上均具有顯著的差異。其中在性別方面，表示滿意者以男性畢業生佔多數；在學制方面，表示滿意者以二技、碩士在職專班、碩. 博士等學制畢業生佔多數；在學院方面，表示滿意者以工、商、國際或教育等學院畢業生佔多數，而表示不滿意者以文、外語等學院畢業生佔多數。

在對「系(所)的整體感覺」方面，僅在性別、教育程度別、學制別等區分上具有顯著的差異。在學制方面，表示滿意者以碩士在職專班、博士等學制畢業生佔多數，而表示不滿意者以二技學制畢業生佔多數。

在對「自己的整體成長(或學習成就)感覺」方面，在性別、教育程度別、學制別、畢業別及學院別等區分上均具有顯著的差異。在學制方面，表示滿意者以二技、碩士在職專班、博士等學制畢業生佔多數；在學院方面，表示滿意者以文、外語、國際或教育等學院畢業生佔多數。

表 5-2-3、基本資料與畢業後對學校整體教育品質的各項滿意度看法之檢定結果

題項	基本資料					
	P 值/判定	性別	教育程度別	學制別	畢業別	學院別
1.在接受本校教育之後，您對行政人員的整體感覺	<0.0001 *	<0.0001 *	<0.0001 *	<0.0001 *	<0.0001 *	<0.0001 *
2.在接受本校教育之後，您對教師的整體感覺	0.7731 -	0.0683 -				
3.在接受本校教育之後，您對您系(所)的整體感覺	0.0101 *	0.0012 *	<0.0001 *			
4.在接受本校教育之後，您對學校的整體感覺	0.2128 -	0.3623 -				
5.相較於未入本校之前，在接受本校教育之後，您對自己的整體成長(或學習成就)感覺	0.0324 *	0.0004 *	<0.0001 *	<0.0001 *	0.0004 *	

註：1. 當 P 值小（等）於 0.05 時，則以「*」註記，表示具顯著性。

2. 表格中無 P 值係因至少有 20% 的細格低於 5 次，故未執行檢定。

3. 剔除「未答」之答項。

(三) 畢業後與母校的互動之各種看法

對於畢業後與母校的互動及各種看法上，由本次調查結果可知，表示「以在母校就讀為榮」的看法之認同度最高，平均值為 4.02 分；其次為「未來事業有成就時，您願意回饋母校」（3.95 分）；而以對「會參加系友會或學校相關的校友會」（2.98 分）及「會與母校師長經常聯繫」（2.97 分）的看法表示較低的認同度。（參見圖 5-3）

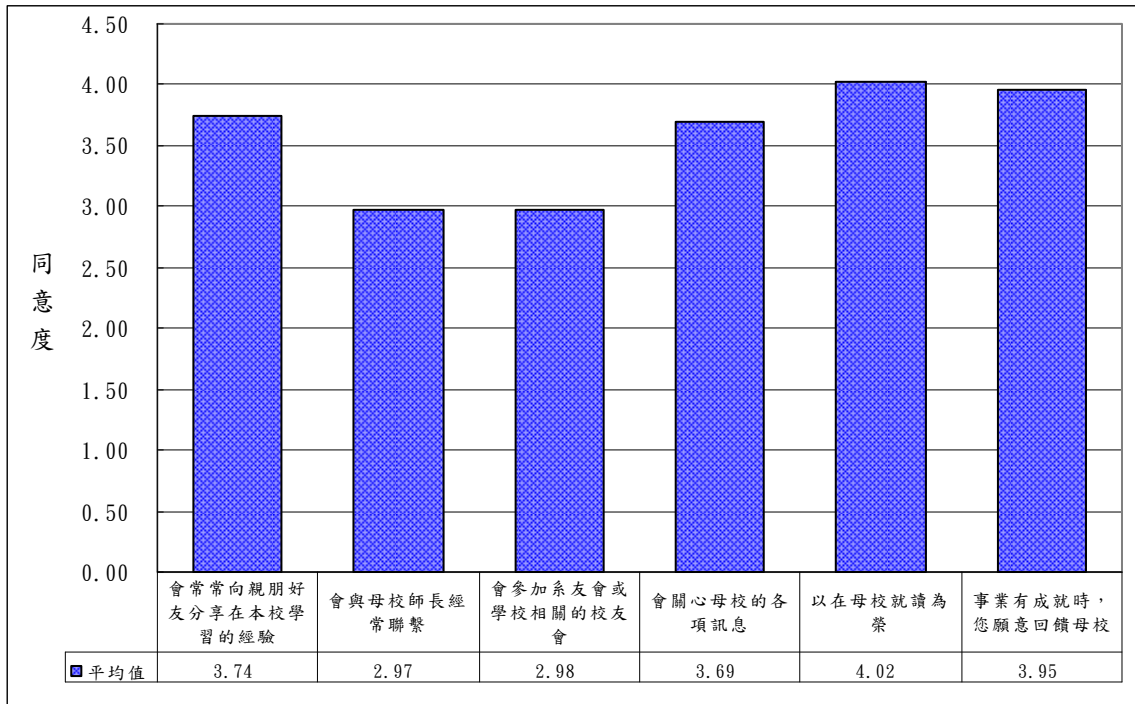


圖 5-3、畢業後與母校的互動之各種看法之平均分數分佈圖

且由調查結果知，若以畢業別分，校友在畢業後與母校的互動之各種看法評價高低的順序依序為：

問 項	大學部畢業生 (排名)	研究所畢業生(排名)	
		碩士班畢業生	博士班畢業生
1.您會常常向親朋好友分享在本校學習的經驗	3	3	5
2..您會與母校師長經常聯繫	6	6	3
3.您會參加系友會或學校相關的校友會	5	5	6
4.您會關心母校的各項訊息	4	4	4
5.您以在母校就讀為榮	1	1	2
6.未來事業有成就時，您願意回饋母校	2	2	1

表 5-3-1、畢業後與母校的互動之各種看法之平均分數—按畢業別分

問 項	大學部畢業生 (樣本數：2,873 人)	研究所畢業生	
		碩士班畢業生 (樣本數：752 人)	博士班畢業生 (樣本數：45 人)
1.您會常常向親朋好友分享在本校學習的經驗	3.71	3.85	3.86
2..您會與母校師長經常聯繫	2.77	3.62	4.07
3.您會參加系友會或學校相關的校友會	2.87	3.35	3.38
4.您會關心母校的各項訊息	3.67	3.76	4.07
5.您以在母校就讀為榮	4.03	4.00	4.00
6.未來事業有成就時，您願意回饋母校	3.96	3.94	4.07

表 5-3-2、畢業後與母校的互動之各種看法之平均分數--按學院別分

答 項	文學院 (274 人)	理學院 (191 人)	工學院 (818 人)	商學院 (720 人)	管理學院 (851 人)	外語學院 (523 人)	國際學院 (113 人)	教育學院 (106 人)	技術學院 (3 人)	創業發 展學院 (40 人)	全球化研究 與發展學院 (31 人)
1.您會常常向親朋好友分享 在本校學習的經驗	3.89	3.61	3.71	3.69	3.74	3.72	3.96	3.94	4.00	3.61	3.70
2..您會與母校師長經常聯繫	3.19	3.06	3.07	2.80	2.88	2.78	3.66	3.32	3.33	3.29	3.35
3.您會參加系友會或學校相 關的校友會	3.05	3.07	3.12	2.88	2.98	2.73	3.44	3.07	3.67	3.25	2.91
4.您會關心母校的各項訊息	3.78	3.66	3.71	3.68	3.69	3.62	3.94	3.81	4.00	3.39	3.48
5.您以在母校就讀為榮	4.07	3.91	4.02	3.97	4.08	3.99	4.14	4.07	4.67	3.61	3.83
6.未來事業有成就時，您願意 回饋母校	3.99	3.80	3.90	3.92	4.03	3.97	4.08	3.95	4.33	3.79	3.74

若進一步想瞭解校友在對於畢業後與母校的互動之各種看法之認同度，在不同基本資料(如性別、教育程度別、學制別、畢業別及學院別等)上是否有顯著的差異？根據統計檢定結果，由表 5-3-3 可知：在「會常常向親朋好友分享在本校學習的經驗」方面，在學制別、畢業別及學院別等區分上具有顯著的差異。其中在學制方面，表示同意者以二技、碩士在職專班、博士等學制畢業生佔多數，而表示不同意者以進學班學制畢業生佔多數；在畢業別方面，表示同意者以研究所畢業生佔多數；在學院方面，表示同意者以文、國際或教育等學院畢業生佔多數，而表示不同意者以理學院畢業生佔多數。

在「會與母校師長經常聯繫」與「會參加系友會或學校相關的校友會」方面，在性別、教育程度、學制別、畢業別及學院別等區分上均具有顯著的差異。其中在性別方面，表示同意者皆以男性畢業生佔多數，而表示不同意則以女性畢業生佔多數；在學制方面，表示同意者皆以碩士在職專班、碩.博士等學制畢業生佔多數，而表示不同意者以進學班、大學部等學制畢業生佔多數；在學院方面，表示同意「會與母校師長經常聯繫」者以文、國際或教育等學院畢業生佔多數，而表示不同意者以商.管、外語等學院畢業生佔多數；另外表示同意「會參加系友會或學校相關的校友會」者以文、理、國際或教育等學院畢業生佔多數，而表示不同意者以商、外語等學院畢業生佔多數。

在「會關心母校的各項訊息」方面，在性別、教育程度、學制別、畢業別及學院別等區分上均具有顯著的差異。其中在學制方面，表示同意者以碩士在職專班、碩、博士等學制畢業生佔多數，而表示不同意者以進學班畢業生佔多數；在學院方面，表示同意者以文、國際或教育等學院畢業生佔多數。

在「未來事業有成就時，願意回饋母校」方面，錦在性別區分上具有顯著的差異。其中表示同意者以男性畢業生佔多數，

表 5-3-3、基本資料與畢業後與母校的互動之各種看法之檢定結果

題項	基本資料				
	性別	教育程度別	學制別	畢業別	學院別
1. 您會常常向親朋好友分享在本校學習的經驗	0.2567 -	0.1063 -	0.0087 *	0.0228 *	0.0024 *
2. 您會與母校師長經常聯繫	<0.0001 *	<0.0001 *	<0.0001 *	<0.0001 *	<0.0001 *
3. 您會參加系友會或學校相關的校友會	<0.0001 *	<0.0001 *	<0.0001 *	<0.0001 *	<0.0001 *
4. 您會關心母校的各項訊息	0.0258 *	0.0024 *	0.0005 *	0.0012 *	0.0500 *
5. 您以在母校就讀為榮	0.2757 -	0.6973 -			
6. 未來事業有成就時，您願意回饋母校	0.0021 *	0.6433 -		0.5715 -	

註：1. 當 P 值小（等）於 0.05 時，則以「*」註記，表示具顯著性。

2. 表格中無 P 值係因至少有 20% 的細格低於 5 次，故未執行檢定。

3. 剔除「未答」之答項。

(四) 畢業後回母校再進修之意願

對於是否想要回母校再進修，以增進工作上的專業知識及專業表現看法上，由本次調查結果顯示校友於畢業後，表示「有意願，但距離太遠不方便」佔最多(22.6%)，其次為「有意願」(20.4%)、「沒有意願，因不需要再進修」(11.5%)。(參見圖 5-4)

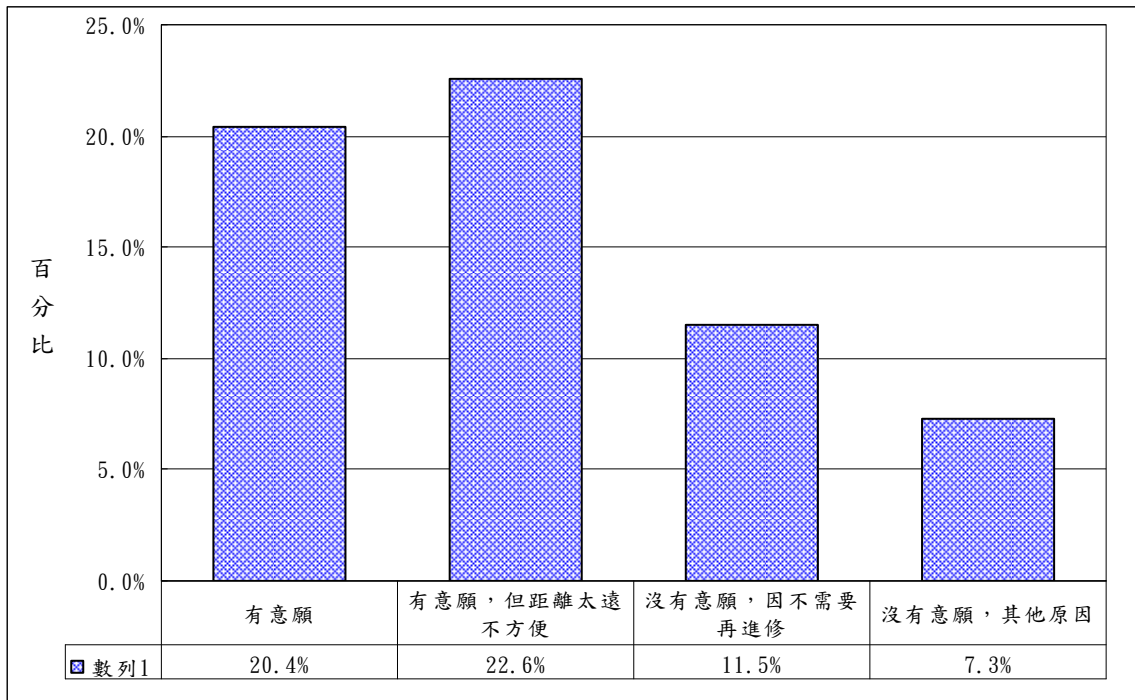


圖 5-4、是否想要回母校再進修以增進工作上的專業知識及專業表現看法之分佈圖

若以畢業別分，屬於大學部畢業生的校友，表示「有意願，但距離太遠不方便」佔最多(24.5%)，其次為「有意願」(20.3%)。在研究所畢業生方面，屬於碩士班研究所畢業生的校友，表示「有意願」(21.4%)佔最多，其次為「沒有意願，因不需要再進修」(20.5%)、「有意願，但距離太遠不方便」(15.8%)。(參見表 5-4-1)

表 5-4-1、是否想要回母校再進修以增進工作上的專業知識及專業表現看法之分佈—按畢業別分

單位：%

問 項	大學部畢業生 (樣本數：2,873 人)	研究所畢業生	
		碩士班畢業生 (樣本數：752 人)	博士班畢業生 (樣本數：45 人)
有意願	20.3	21.4	13.3
有意願，但距離太遠不方便	24.5	15.8	11.1
沒有意願，因不需要再進修	8.7	20.5	40.0
其他(如:沒有意願，選更好學校)	7.3	7.6	-
未答	39.2	34.7	35.6
合 計	100.0	100.0	100.0

表 5-4-2、是否想要回母校再進修以增進工作上的專業知識及專業表現看法之分佈—按學院別分

單位：%

答 項	文學院 (274 人)	理學院 (191 人)	工學院 (818 人)	商學院 (720 人)	管理學院 (851 人)	外語學院 (523 人)	國際學院 (113 人)	教育學院 (106 人)	技術學院 (3 人)	創業發 展學院 (40 人)	全球化研究 與發展學院 (31 人)
有意願	21.9	20.4	15.8	19.9	23.7	21.6	19.5	22.6	66.7	27.5	16.1
有意願，但距離太遠不方便	27.0	19.4	15.3	20.1	26.1	28.5	21.2	33.0	33.3	22.5	22.6
沒有意願，因不需要再進修	9.5	14.7	15.6	9.0	10.5	8.0	18.6	14.2	-	5.0	19.4
其他(如:沒有意願，選更好 學校)	12.8	12.0	5.1	6.3	6.6	8.4	3.5	6.6	-	15.0	16.1
未答	28.8	33.5	48.2	44.7	33.1	33.5	37.2	23.6	-	30.0	25.8
合計	100.0	100.0	100.0	100.0	100.0	100.0	100.0	100.0	100.0	100.0	100.0

若進一步想瞭解是否想要回母校再進修，在不同基本資料(如性別、教育程度別、學制別、畢業別及學院別等)上是否有顯著的差異？根據統計檢定結果，由表 5-4-3 可知：在性別、教育程度別、學制別、畢業別及學院別等區分上皆具有顯著的差異。其中在性別方面，表示「有意願，但距離太遠不方便」者以女性畢業生居多，表示「有或沒意願」皆以男性畢業生居多；在學制別方面，表示「有意願」者以進學班、二技或碩士在職專班畢業生居多，表示「有意願，但距離太遠不方便」者以大學部畢業生居多，表示「沒意願」則以碩士在職專班、碩.博士等畢業生居多，即以畢業別來看，表示「沒意願」者以研究所畢業生居多；在學院方面，表示「有意願，但距離太遠不方便」者以外語、教育等學院畢業生居多，表示「沒意願」則以理.工、國際學院畢業生居多。

表 5-4-3、基本資料與是否想回母校再進修以增進工作上的專業知識及專業表現看法之檢定結果

基本資料	P值	判定
性別	<0.0001	*
教育程度別	<0.0001	*
學制別	<0.0001	*
畢業別	<0.0001	*
學院別	0.0002	*

註：1. 當 P 值小(等)於 0.05 時，則以「*」註記，表示具顯著性。

2. 剔除「未答」之答項。

六、希望校友會與校友服務暨資源發展處需加強提供的服務分析

針對校友服務暨資源發展處已提供的服務中，在本次調查顯示，校友希望校友會與校友服務暨資源發展處需加強提供的服務項目前四名為：「提供就業資訊與輔導就業」(27.7%)、「加強系(所)友會之活動聯繫」(13.8%)、「加強校友聯繫及資料建檔更新」(12.5%)、「提供永久免費電子郵件信箱之申請」(11.6%)，其餘皆低於10%。(參見圖 6-1)

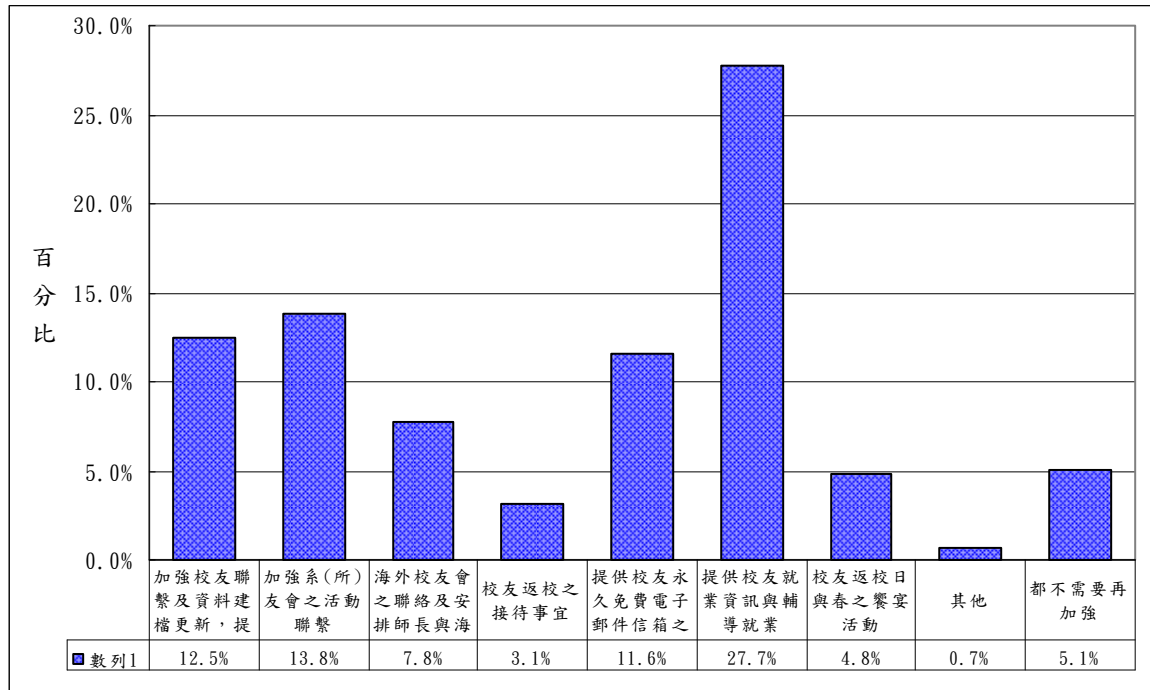


圖 6-1、希望校友會與校友服務暨資源發展處需加強提供的服務之分佈圖

若以畢業別分，大學部畢業生希望校友會與校友服務暨資源發展處需加強提供的服務項目前四名為：

項	目	百分比(%)
提供就業資訊(淡江就業網)與輔導就業		29.2
加強系(所)友會之活動聯繫		13.0
加強校友聯繫及資料建檔更新		10.9
提供永久免費電子郵件信箱之申請		10.8

在研究所畢業生方面，屬碩士班畢業生希望校友會與校友服務暨資源發展處需加強提供的服務項目前四名為：

項	目	百分比(%)
提供就業資訊(淡江就業網)與輔導就業		22.7
加強校友聯繫及資料建檔更新		18.4
加強系(所)友會之活動聯繫		16.2
提供永久免費電子郵件信箱之申請		14.1

而屬博士班畢業生希望校友會與校友服務暨資源發展處需加強提供的服務項目前四名為：

項	目	百分比(%)
提供永久免費電子郵件信箱之申請		22.2
加強系(所)友會之活動聯繫		20.0
加強校友聯繫及資料建檔更新		15.6
提供就業資訊(淡江就業網)與輔導就業		13.3

表 6-1、希望校友會與校友服務暨資源發展處需加強提供的服務之分佈—畢業別分 單位：%

項	目	研究所畢業生		
		大學部畢業生 (樣本數：2,873 人)	碩士班畢業生 (樣本數：752 人)	博士班畢業生 (樣本數：45 人)
加強校友聯繫及資料建檔更新		10.9	18.4	15.6
加強系(所)友會之活動聯繫		13.0	16.2	20.0
協助海外留學與海外校友會聯繫		8.5	5.2	4.4
校友返校之接待事宜		2.9	4.1	2.2
提供永久免費電子郵件信箱之申請		10.8	14.1	22.2
提供就業資訊(淡江就業網)與輔導就業		29.2	22.7	13.3
校友校慶返校日與春之饗宴活動		4.9	4.3	6.7
其他		0.6	1.1	-
都不需要		4.8	6.5	6.7
答	題 率	85.6	92.6	91.1

表 6-2、希望校友會與校友服務暨資源發展處需加強提供的服務之分佈－學院別分 單位：%

答 項	文學院 (274 人)	理學院 (191 人)	工學院 (818 人)	商學院 (720 人)	管理學院 (851 人)	外語學院 (523 人)	國際學院 (113 人)	教育學院 (106 人)	技術學院 (3 人)	創業發 展學院 (40 人)	全球化研究 與發展學院 (31 人)
加強校友聯繫及資料建檔更新	9.5	13.6	12.0	12.8	13.3	11.1	23.0	13.2	-	10.0	6.5
加強系(所)友會之活動聯繫	17.5	16.2	11.5	10.7	16.3	11.9	19.5	15.1	-	22.5	19.4
協助海外留學與海外校友會聯繫	9.9	4.2	4.5	7.8	7.1	13.8	6.2	10.4	-	7.5	16.1
校友返校之接待事宜	2.6	4.2	2.8	2.8	3.1	3.4	1.8	8.5	-	2.5	-
提供永久免費電子郵件信箱之申請	13.5	13.6	12.1	10.3	11.0	11.7	12.4	16.0	-	10.0	3.2
提供就業資訊與輔導就業	31.8	31.4	22.0	26.9	29.8	30.4	23.0	30.2	66.7	27.5	35.5
校友校慶返校日與春之饗宴活動	5.1	5.2	4.8	4.7	5.1	4.6	0.9	5.7	33.3	5.0	6.5
其他	2.2	-	0.2	0.8	0.8	0.2	-	0.9	-	-	3.2
都不需要	5.8	7.9	5.0	3.3	5.1	6.1	6.2	8.5	-	-	6.5
答 題 率	97.8	96.3	74.9	80.1	91.5	93.1	92.9	108.5	100.0	85.0	96.8

七、對「大專畢業生至企業職場實習方案」看法分析

(一) 對「大專畢業生至企業職場實習方案」之認知與參與情形

針對去年母校辦理政府的培育優質人力促進就業計劃方案－「大專畢業生至企業職場實習方案」，在本次調查中顯示，知道「大專畢業生至企業職場實習方案」的有 36.7%，不知道此方案的也有 25.1%。(參見圖 7-1)

而知道的 1346 位受訪畢業生中，有參加「大專畢業生至企業職場實習方案」的只有 25.3%，未參加的有 74.7%。(參見圖 7-2)

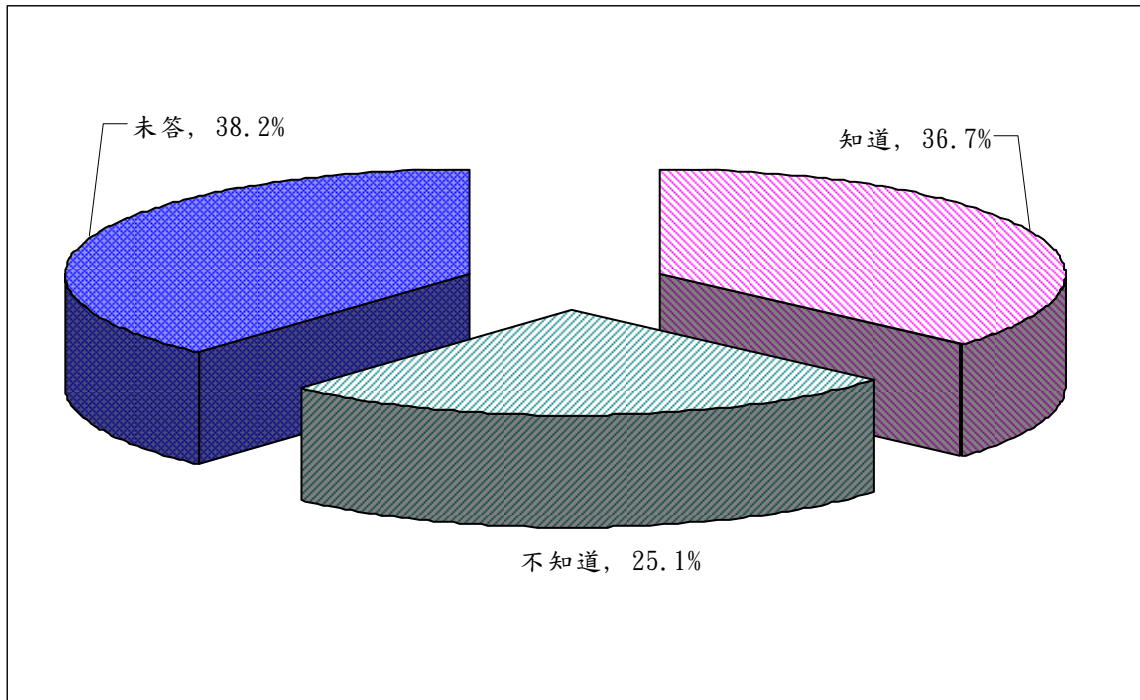


圖 7-1、知不知道去年政府辦理的「大專畢業生至企業職場實習方案」之分佈圖

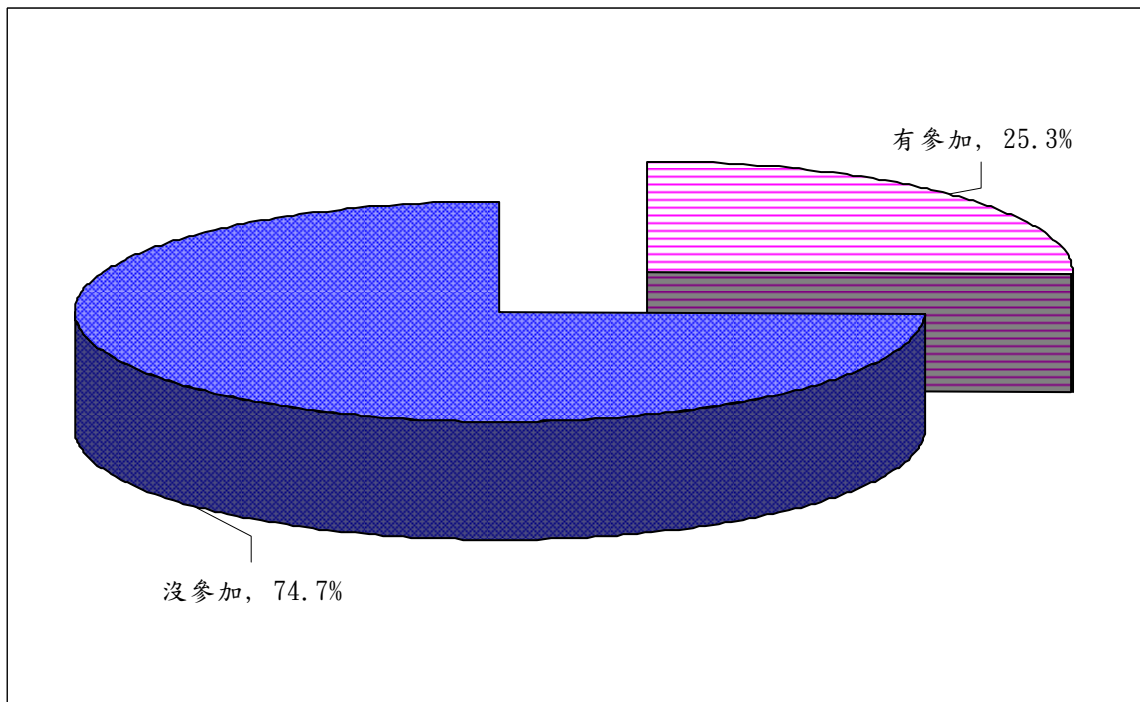


圖 7-2、是否有參加「大專畢業生至企業職場實習方案」之分佈圖

若以畢業別分，屬於大學部畢業生的校友，表示「知道」大專畢業生至企業職場實習方案者佔 39.5%，其中有 28.5% 表示「有參加」。而在研究所畢業生方面，屬於碩、博士班研究所畢業生的校友，表示「知道」大專畢業生至企業職場實習方案者各佔 26.5%、26.7%，且大多數表示「沒參加」。(參見表 7-1-1 及 7-1-3)

表 7-1-1、知不知道去年政府辦理的「大專畢業生至企業職場實習方案」之分佈－畢業別分

單位：%

項 目	大學部畢業生 (樣本數：2,873 人)	研究所畢業生	
		碩士班畢業生 (樣本數：752 人)	博士班畢業生 (樣本數：45 人)
知道	39.5	26.5	26.7
不知道	21.3	38.8	37.8
未答	39.2	34.7	35.6
合 計	100.0	100.0	100.0

表 7-1-2、知不知道去年政府辦理的「大專畢業生至企業職場實習方案」之分佈－學院別分

單位：%

答 項	文學院 (274 人)	理學院 (191 人)	工學院 (818 人)	商學院 (720 人)	管理學院 (851 人)	外語學院 (523 人)	國際學院 (113 人)	教育學院 (106 人)	技術學院 (3 人)	創業發 展學院 (40 人)	全球化研究 與發展學院 (31 人)
知道	47.8	38.2	20.7	35.3	44.5	46.5	24.8	33.0	-	45.0	54.6
不知道	23.4	28.3	31.2	20.0	22.3	20.3	38.1	43.4	100.0	25.0	22.6
未答	28.8	33.5	48.2	44.7	33.1	33.33	37.2	23.6	-	30.0	25.8
合 計	100.0	100.0	100.0	100.0	100.0	100.0	100.0	100.0	100.0	100.0	100.0

表 7-1-3、是否有參加「大專畢業生至企業職場實習方案」之分佈－畢業別分 單位：%

項 目	大學部畢業生 (樣本數：1,135 人)	研究所畢業生	
		碩士班畢業生 (樣本數：199 人)	博士班畢業生 (樣本數：12 人)
有參加	28.5	8.5	-
沒參加	71.5	91.5	100.0
合 計	100.0	100.0	100.0

表 7-1-4、是否有參加「大專畢業生至企業職場實習方案」之分佈－學院別分 單位：%

答 項	文學院 (131 人)	理學院 (73 人)	工學院 (169 人)	商學院 (254 人)	管理學院 (379 人)	外語學院 (243 人)	國際學院 (28 人)	教育學院 (35 人)	創業發展 學院 (18 人)	全球化研究 與發展學院 (16 人)
有參加	22.1	24.7	13.6	31.9	26.1	30.5	14.3	14.3	22.2	18.8
沒參加	77.9	75.3	86.4	68.1	73.9	69.5	85.7	85.7	77.8	81.3
合 計	100.0	100.0	100.0	100.0	100.0	100.0	100.0	100.0	100.0	100.0

若進一步想瞭解知不知道去年政府辦理的「大專畢業生至企業職場實習方案」，在不同基本資料(如性別、教育程度別、學制別、畢業別及學院別等)上是否有顯著的差異？根據統計檢定結果，由表 7-1-5 可知：在性別、教育程度別、學制別、畢業別及學院別等區分上皆具有顯著的差異。其中在性別方面，表示「知道」者以女性畢業生居多；在學制別方面，表示「知道」者以大學部畢業生居多；在學院方面，表示「知道」者以文、商管或外語等學院畢業生居多，表示「不知道」者則以工、國際或教育學院畢業生居多。

而知道的畢業生中是否參加「大專畢業生至企業職場實習方案」，根據統計檢定結果，亦由表 7-1-5 可知：在性別、教育程度別、學制別、畢業別及學院別等區分上皆具有顯著的差異。其中在性別方面，表示「有參加」者以女性畢業生居多；在學制別方面，表示「有參加」者以大學部畢業生居多；在學院方面，表示「有參加」者以商或外語等學院畢業生居多，表示「沒參加」者則以文、工、國際或教育學院畢業生居多。

表 7-1-5、基本資料與知不知道及是否有參加去年政府辦理的「大專畢業生至企業職場實習方案」之檢定結果

基本資料	知不知道去年政府辦理的 「大專畢業生至企業職場實習方案」		是否有參加 「大專畢業生至企業職場實習方案」	
	P值	判定	P值	判定
性別	<0.0001	*	<0.0001	*
教育程度別	<0.0001	*	<0.0001	*
學制別	<0.0001	*	<0.0001	*
畢業別	<0.0001	*	<0.0001	*
學院別	<0.0001	*	0.0015	*

註：1. 當 P 值小（等）於 0.05 時，則以「*」註記，表示具顯著性。

2. 剔除知不知道去年辦理的方案「未答」之答項。

(二)對參加「大專畢業生至企業職場實習方案」，對個人未來投入就業市場是有益的看法

同不同意參加”大專畢業生至企業職場實習方案”至企業職場實習，對於個人未來投入就業市場是有益的？在本次調查中顯示，傾向同意的有 35.4%(非常同意 8.7%+同意 26.7%)，傾向不同意的只有 9.0%(非常不同意 3.4%+不同意 5.6%)。(參見圖 7-3)

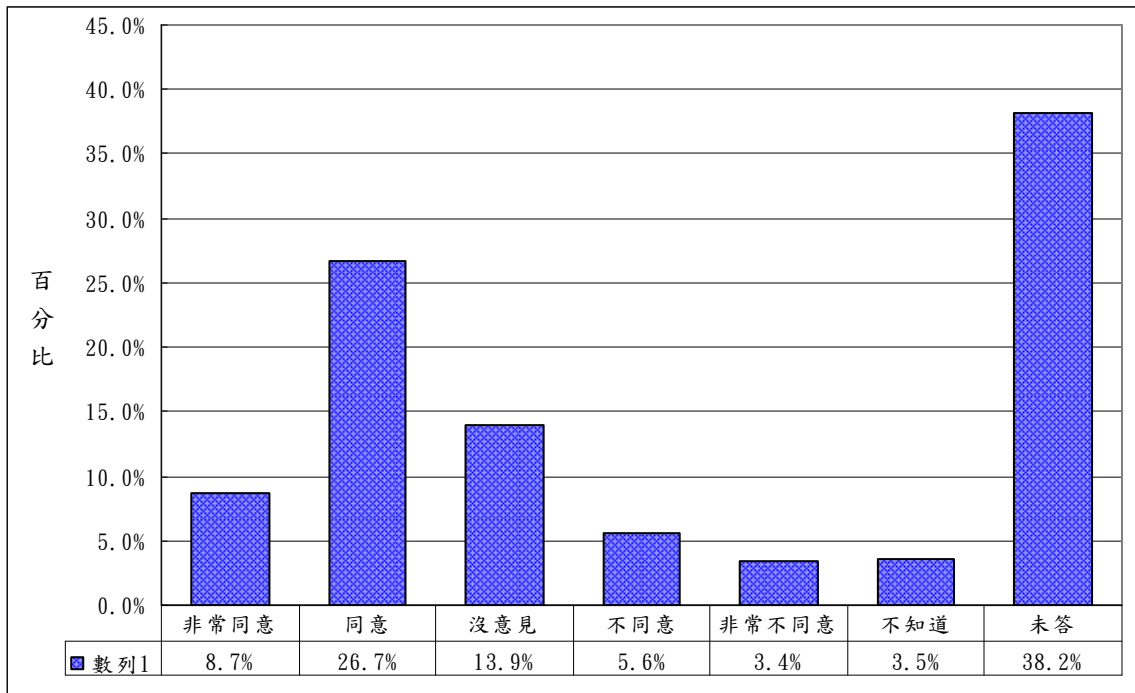


圖 7-3、同不同意參加”大專畢業生至企業職場實習方案”至企業職場實習，對於個人未來投入就業市場是有益的之分佈圖

若以畢業別分，屬於大學部畢業生的校友，傾向「同意」參加”大專畢業生至企業職場實習方案”至企業職場實習，對於個人未來投入就業市場是有益者佔 34.1%。而在研究所畢業生方面，屬於碩、博士班研究所畢業生的校友，傾向「同意」者各佔 39.9%、37.8%。(參見表 7-2-1)

表 7-2-1、同不同意參加「大專畢業生至企業職場實習方案」至企業職場實習後，
對於個人未來投入就業市場是有益之分佈－畢業別分 單位：%

項 目	大學部畢業生 (樣本數：2,873 人)	研究所畢業生	
		碩士班畢業生 (樣本數：752 人)	博士班畢業生 (樣本數：45 人)
非常同意	8.1	10.8	6.7
同意	26.0	29.1	31.1
無意見	14.0	13.7	11.1
不同意	6.1	3.5	4.4
非常不同意	3.6	2.8	4.4
不知道	3.0	5.5	6.7
未答	39.2	34.7	35.6
合 計	100.0	100.0	100.0

表 7-2-2、同不同意參加「大專畢業生至企業職場實習方案」至企業職場實習後，
對於個人未來投入就業市場是有益之分佈－學院別分 單位：%

答 項	文學院 (274 人)	理學院 (191 人)	工學院 (818 人)	商學院 (720 人)	管理學院 (851 人)	外語學院 (523 人)	國際學院 (113 人)	教育學院 (106 人)	技術學院 (3 人)	創業發 展學院 (40 人)	全球化研究 與發展學院 (31 人)
非常同意	8.0	8.9	8.1	8.8	9.8	7.1	10.6	9.4	-	10.0	12.9
同意	31.4	27.7	22.4	25.3	29.3	26.6	26.5	35.8	66.7	27.5	25.8
無意見	12.4	18.8	12.5	11.7	15.3	14.9	9.7	17.0	-	25.0	19.4
不同意	9.1	2.6	3.8	4.3	5.3	9.0	8.0	7.5	-	-	9.7
非常不同意	4.7	6.3	1.7	2.6	3.8	5.4	1.8	0.9	-	7.5	3.2
不知道	5.5	2.1	3.4	2.6	3.5	3.6	6.2	5.7	33.3	-	3.2
未答	28.8	33.5	48.2	44.7	33.1	33.5	37.2	23.6	-	30.0	25.8
合 計	100.0	100.0	100.0	100.0	100.0	100.0	100.0	100.0	100.0	100.0	100.0

若進一步想瞭解同不同意參加”大專畢業生至企業職場實習方案”至企業職場實習，對於個人未來投入就業市場是有益的，在不同基本資料(如性別、教育程度別、學制別、畢業別及學院別等)上是否有顯著的差異？根據統計檢定結果，由表 7-2-3 可知在性別、教育程度別、學制別、畢業別及知不知道此方案等區分上皆具有顯著的差異。其中在性別方面，傾向「同意」者以男性畢業生居多；在學制別方面，傾向「同意」者以進學班、二技、碩士在職專班等畢業生居多；在知不知道此方案方面，傾向「同意」者以”不知道”大專畢業生至

企業職場實習方案”的畢業生居多，而表示「不同意」者則以”知道”的畢業生居多。

表 7-2-3、基本資料與同不同意參加「大專畢業生至企業職場實習方案」至企業職場實習後，對於個人未來投入就業市場是有益之檢定結果

基本資料	P值	判定
性別	<0.0001	*
教育程度別	<0.0001	*
學制別	0.0007	*
畢業別	0.0138	*
學院別	0.0520	-
知不知道「大專畢業生至企業職場實習方案」	<0.0001	*

註：1. 當P值小（等）於0.05時，則以「*」註記，表示具顯著性。

2. 剔除同不同意「未答」之答項。

(三)若續辦「大專畢業生至企業職場實習方案」，母校應加強的工作項目

未來政府若繼續辦理”大專畢業生至企業職場實習方案”至企業職場實習，認為母校應該加強的工作為何？在本次調查中顯示，認為應該加強的工作依序為：媒合就業說明會(34.5%)、職場技能訓練(31.0%)、實習期間追蹤輔導(24.8%)、提供諮商輔導服務(20.6%)。(參見圖 7-4)

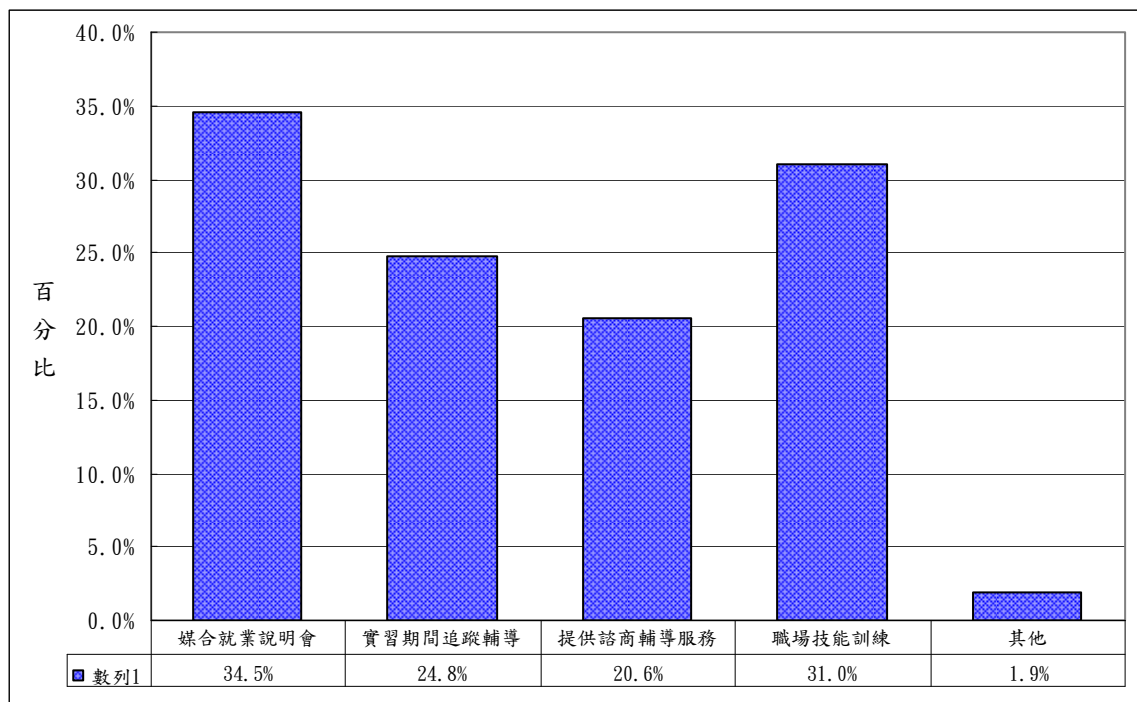


圖 7-4、未來若續辦”大專畢業生至企業職場實習方案”，母校應該加強的工作之分佈圖

表 7-3-1、未來政府若繼續辦理「大專畢業生至企業職場實習方案」至企業職場實習後，認為母校應加強的工作之分佈－畢業別分 單位：%

項 目	大學部畢業生 (樣本數：2,873 人)	研究所畢業生	
		碩士班畢業生 (樣本數：752 人)	博士班畢業生 (樣本數：45 人)
媒合就業說明會	34.4	35.1	31.1
實習期間追縱輔導	24.3	26.7	26.7
提供諮商輔導服務	20.5	21.3	17.8
職場技能訓練	31.7	28.9	24.4
其他	1.9	1.9	2.2
答 題 率	112.7	113.8	102.2

表 7-3-2、未來政府若繼續辦理「大專畢業生至企業職場實習方案」至企業職場實習後，認為母校應加強的工作之分佈－學院別分 單位：%

答 項	文學院 (274 人)	理學院 (191 人)	工學院 (818 人)	商學院 (720 人)	管理學院 (851 人)	外語學院 (523 人)	國際學院 (113 人)	教育學院 (106 人)	技術學院 (3 人)	創業發 展學院 (40 人)	全球化研究 與發展學院 (31 人)
媒合就業說明會	43.1	37.2	26.7	33.1	37.8	33.8	37.2	42.5	33.3	35.0	61.3
實習期間追縱輔導	33.2	25.1	18.3	21.5	27.0	27.5	18.6	43.4	33.3	37.5	29.0
提供諮商輔導服務	22.6	20.9	18.2	19.3	22.3	21.4	21.2	24.5	33.3	20.0	22.6
職場技能訓練	31.8	30.9	28.6	28.6	33.1	34.4	23.0	28.3	-	47.5	51.6
其他	2.9	3.7	1.2	1.1	1.5	3.3	1.8	3.8	-	-	-
答題率	133.6	117.8	93.0	103.6	121.9	120.5	101.8	142.5	100.0	140.0	164.5

陸、三年(96-98)調查結果比較

以下謹將 96、97 及 98 年三年之調查結果 (96 年調查統計期間為 96/06 至 97/03；97 年調查統計期間為 98/05 至 98/10；98 年調查統計期間為 99/01 至 99/04)，歸納列表彙整如下：

(一) 畢業生之就業狀況

1. 目前就業狀況

單位：%

答 項	96 年調查 (樣本數：4,671 人)		97 年調查 (樣本數：3,728 人)		98 年調查 (樣本數：3,671 人)	
	未就業，正在求職	5.5	53.6	10.2	53.9	6.2
因某些原因目前未就業	48.1	43.7		50.0		
已經就業(自營、合營或協助家庭經營事業)	2.3	46.4	2.2	46.1	1.9	43.8
已經就業(在公、民營機構全天上班)	37.8		39.4		37.1	
已經就業(在公、民營機構部份時間上班)	2.3		2.2		1.9	
已找到工作，還在試用期或即將就職	4.0		2.3		2.9	
合 計	100.0		100.0		100.0	

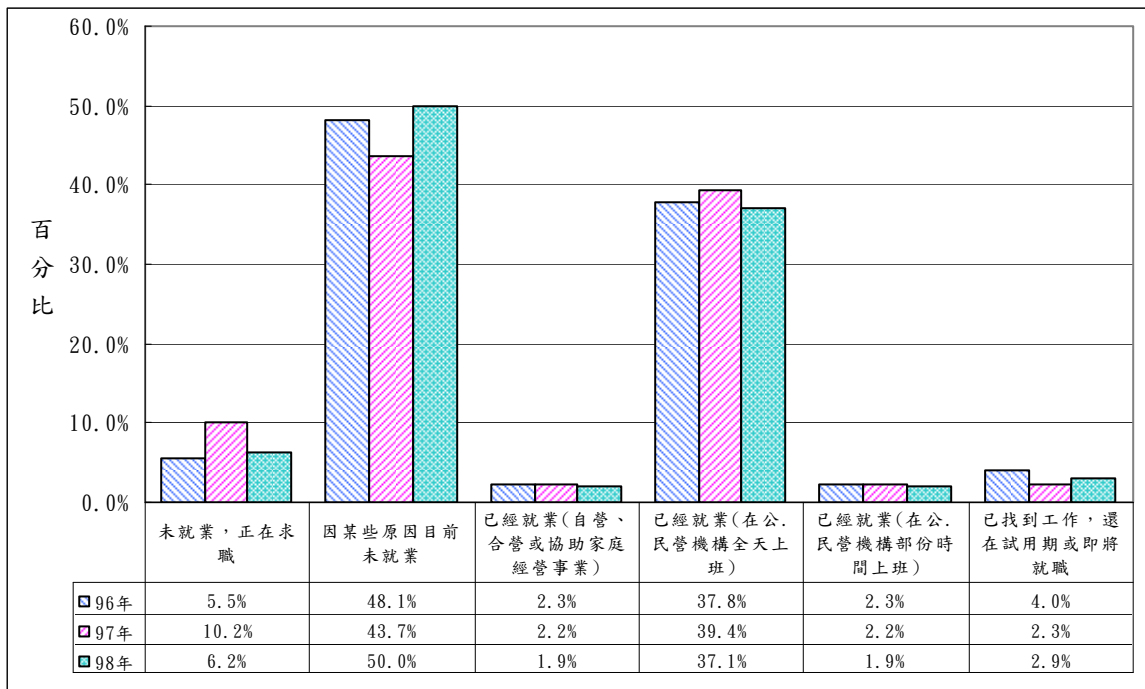


圖 8-1、校友目前就業狀況之比較圖

2. 目前未就業畢業生其畢業(或退伍)後至今沒有專職工作的原因 單位：%

答 項	96 年調查 (樣本數：2,331 人)	97 年調查 (樣本數：1,792 人)	98 年調查 (樣本數：1,905 人)
沒找到符合志趣的工作	4.5	4.9	4.4
缺乏工作經驗	3.7	5.7	3.4
專業知識技能不足	3.2	3.7	4.1
無法學以致用	1.1	2.1	1.8
待遇福利不佳	0.6	0.4	1.1
競爭的人太多	0.9	3.0	1.5
證照不足	2.1	1.9	1.5
缺乏就業機會	1.5	4.3	2.5
工作地點不合適	0.8	0.6	0.6
工作時間不合適	1.8	1.4	1.9
服役或待役中	34.8	36.4	40.2
健康問題休養中	0.6	0.6	0.8
在國內修碩博士	48.7	39.7	34.8
在國外修碩博士或語文學校	1.9	2.8	2.5
準備研究所考試或出國進修深造	15.5	9.7	10.6
準備高普考或其他就業證照考試	8.7	9.0	9.4
其他	2.3	2.8	2.2
答 題 率	132.7	128.8	123.2

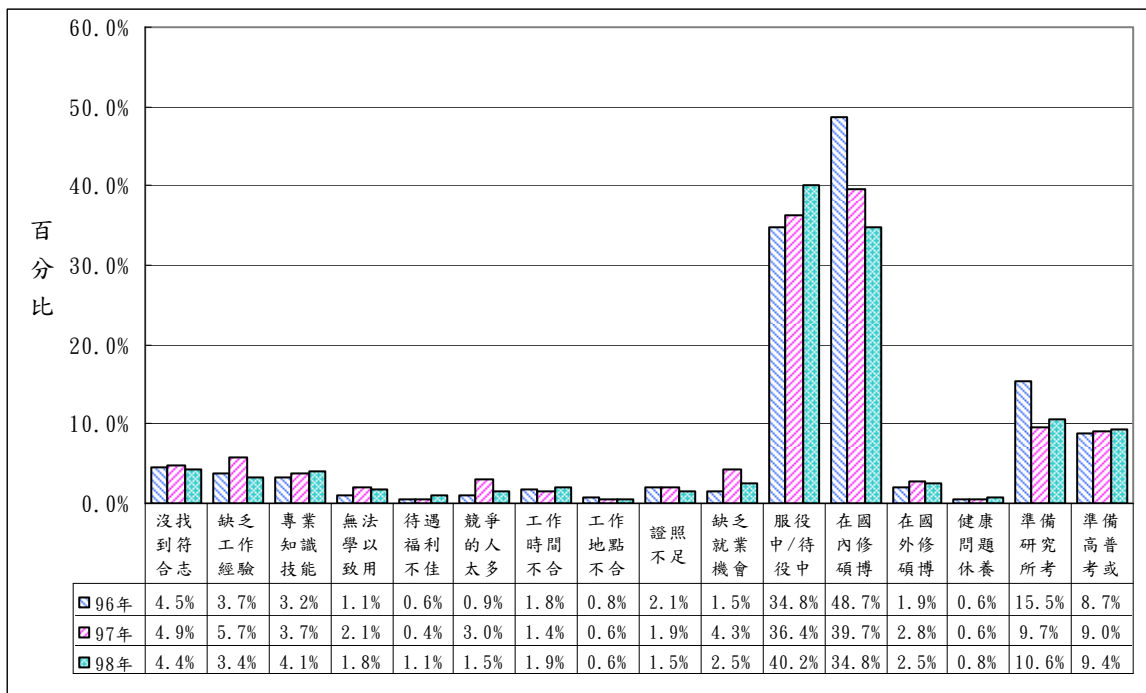


圖 8-2、未就業校友其畢業(或退伍)後至今沒有專職工作的原因之比較圖

3. 目前未就業畢業生其畢業生離開前一個專職工作的原因

單位：%

答 項	96年調查 (樣本數：171人)	97年調查 (樣本數：224人)	98年調查 (樣本數：171人)
不符合志趣	25.7	17.4	18.7
缺乏工作經驗	3.5	3.1	2.3
專業知識技能不足	8.2	2.7	3.5
無法學以致用	11.1	8.0	6.4
待遇福利不佳	11.7	12.9	12.3
停業或裁遣	2.9	12.1	3.5
工作時間不合適	7.0	9.8	7.6
工作地點不合適	6.4	1.8	5.8
人際關係不和諧	0.6	0.9	2.9
無法適應主管領導方式	6.4	10.7	7.0
準備研究所考試或出國進修深造	21.6	13.8	9.9
準備高普考或其他就業證照考試	22.2	20.5	11.7
服役或待役中	20.5	8.5	21.6
在國內修碩博士	15.8	5.4	7.0
在國外修碩博士或語文學校		2.7	-
其他(含健康問題休養中)		16.1	21.7
答 題 率	163.7	146.4	142.1

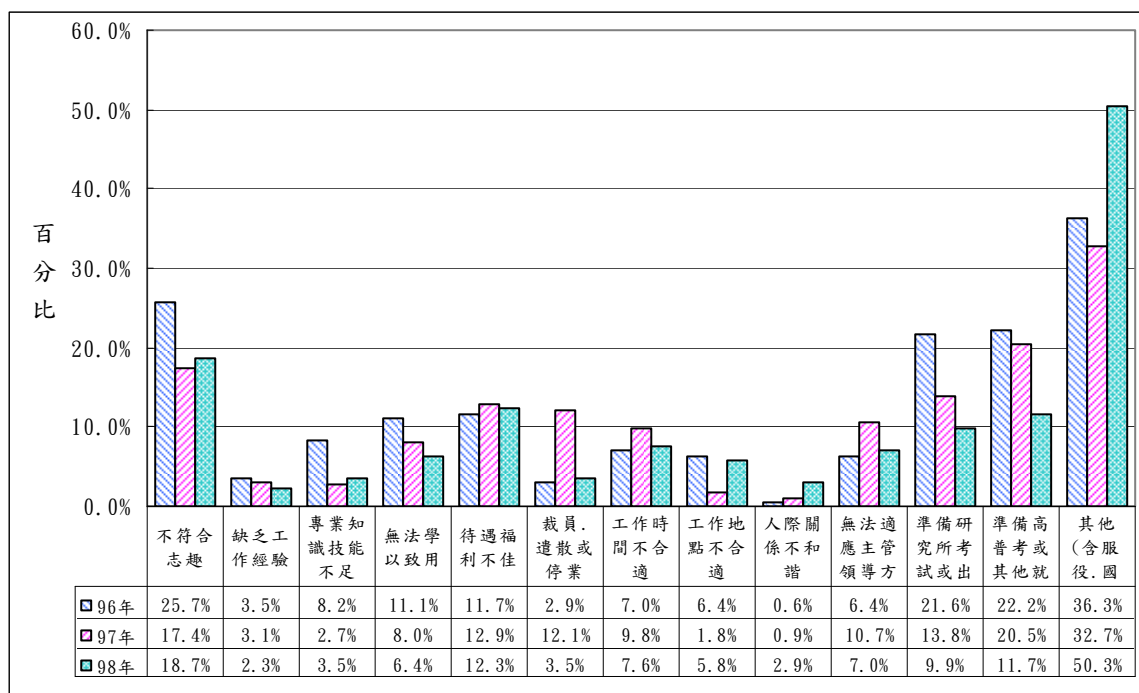


圖 8-3、未就業校友曾就業過而離開前一個專職工作的原因之比較圖

4. 目前已就業之畢業生找到第一份工作時間

單位：%

答 項	96 年調查 (樣本數：2,169 人)	97 年調查 (樣本數：1,718 人)	98 年調查 (樣本數：1,608 人)
畢業(或退伍)後，立即就業(包括自營事業)	26.0	24.2	24.2
畢業(或退伍)後 1 個月內	20.3	19.1	17.2
畢業(或退伍)後 2 個月內	13.4	9.1	11.1
畢業(或退伍)後 3 個月內	11.3	8.8	10.2
畢業(或退伍)後 4 個月內	3.4	3.1	4.4
畢業(或退伍)後 5 個月內	3.0	3.4	2.7
畢業(或退伍)後 6 個月及以上	6.8	8.8	5.2
畢業前已有專職工作(包括在職進修)	15.4	21.4	24.8
其他	0.1	1.9	0.2
未答	0.2	0.1	-
合 計	100.0	100.0	100.0

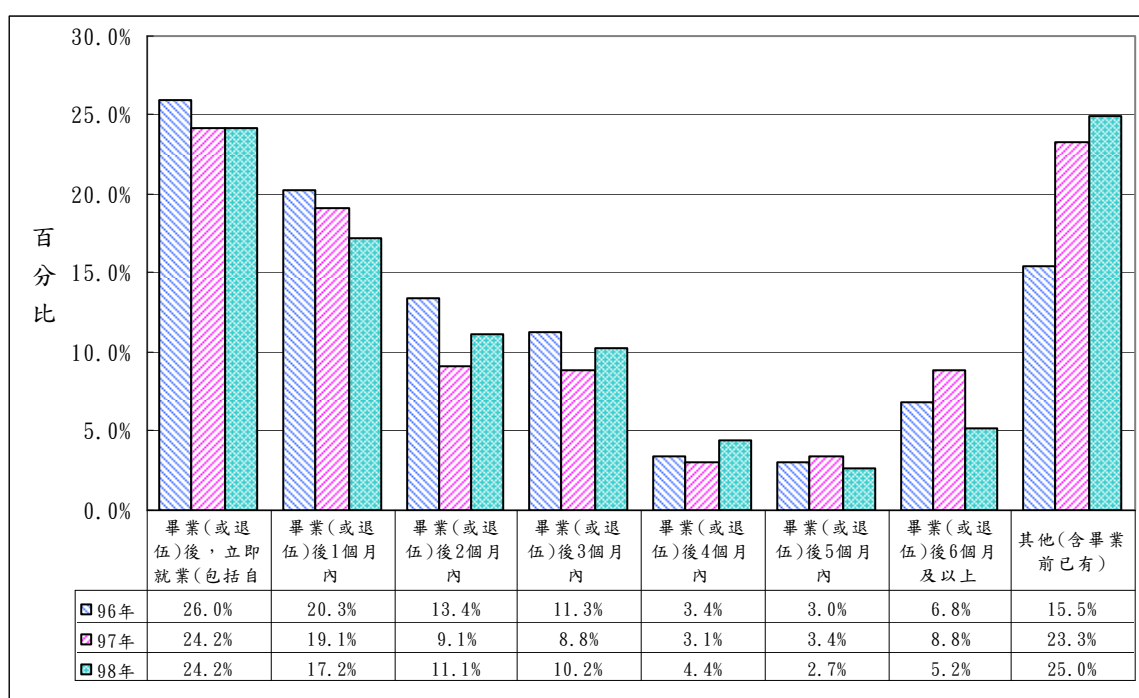


圖 8-4、已就業校友找到第一份工作時間之比較圖

5. 畢業生目前工作地區

單位：%

答 項	96 年調查 (樣本數：2,169 人)	97 年調查 (樣本數：1,718 人)	98 年調查 (樣本數：1,608 人)
北部地區	85.2	88.1	89.6
中部地區	5.4	5.2	4.6
南部地區	6.9	5.1	4.4
東部地區	0.4	0.2	0.6
海外或金馬地區	1.9	1.3	0.8
未答	0.2	0.2	-
合 計	100.0	100.0	100.0

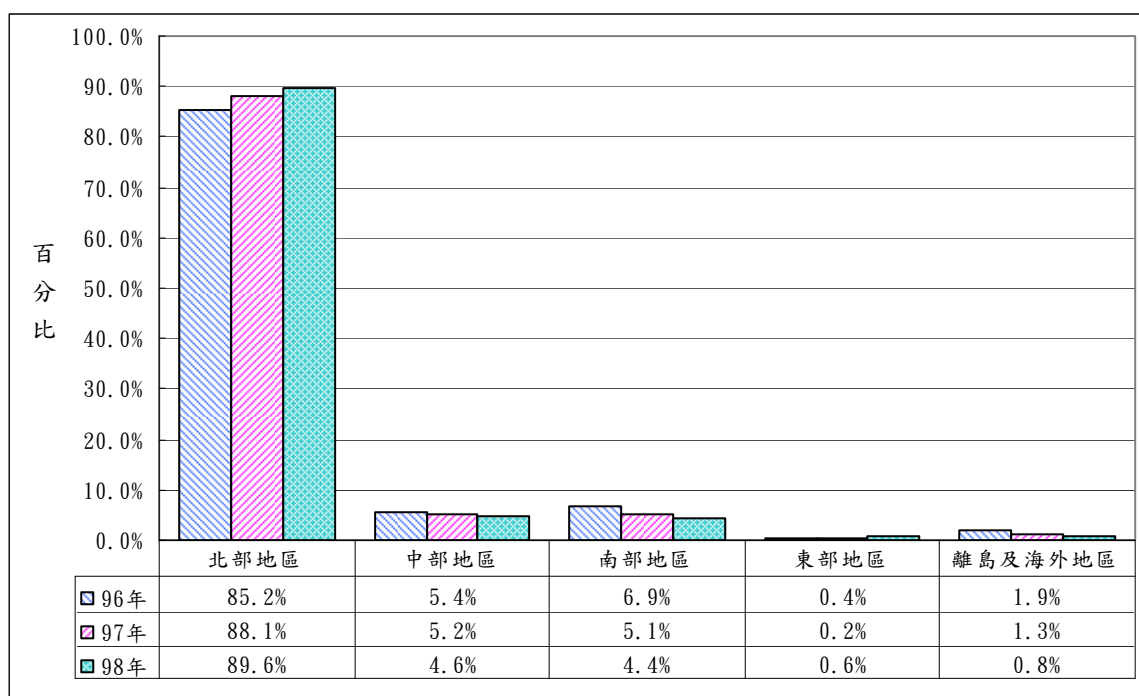


圖 8-5、校友目前工作地區之比較圖

6. 畢業生目前工作行業別

單位：%

答 項	96 年調查 (樣本數：2,169 人)	97 年調查 (樣本數：1,718 人)	98 年調查 (樣本數：1,608 人)
金融.保險業	18.3	16.5	13.2
傳統製造業	9.3	7.8	8.4
科技業	24.2	14.7	15.9
營造業	4.3	2.6	2.5
住宿及餐飲業	2.4	2.6	2.4
批發.零售業	9.4	10.0	11.1
運輸.倉儲或通信業	4.0	4.4	3.9
不動產及租賃業	1.0	0.9	1.4
專業.科學及技術服務業	8.0	10.0	8.5
文化.運動及休閒服務業	3.7	5.6	4.8
教育服務業	9.6	15.0	17.4
公共行政及國防.強制性社會安全	3.5	5.8	5.4
非營利組織	1.3	1.7	2.8
其他	1.0	2.4	2.2
未答	0.2	0.2	0.1
合 計	100.0	100.0	100.0

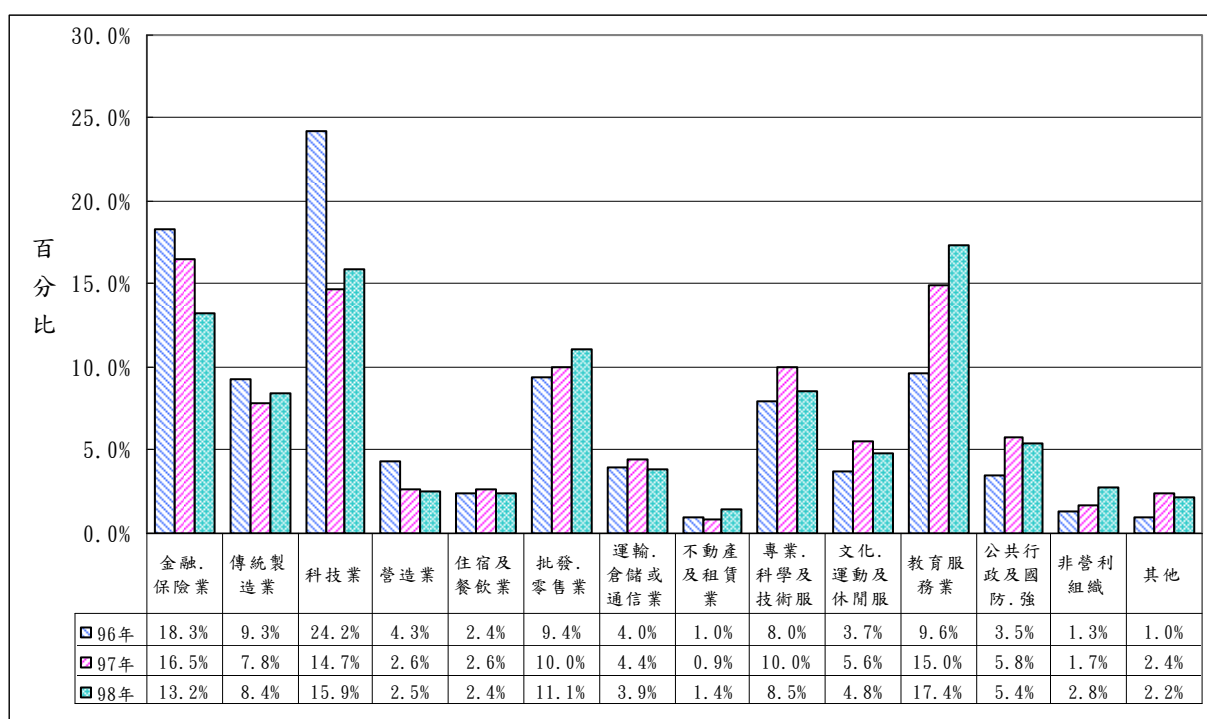


圖 8-6、校友目前工作行業別之比較圖

7. 畢業生目前工作月收入

單位：%

答 項	96 年調查 (樣本數：2,169 人)	97 年調查 (樣本數：1,718 人)	98 年調查 (樣本數：1,608 人)
20,000 元以內	3.0	5.9	4.6
20,000 元～29,999 元	33.5	42.8	52.7
30,000 元～39,999 元	37.6	27.8	18.8
40,000 元～49,999 元	13.7	7.3	7.7
50,000 元～59,999 元	4.1	4.2	4.8
60,000 元及以上	6.7	10.2	10.1
未答	1.4	1.7	1.4
合 計	100.0	100.0	100.0

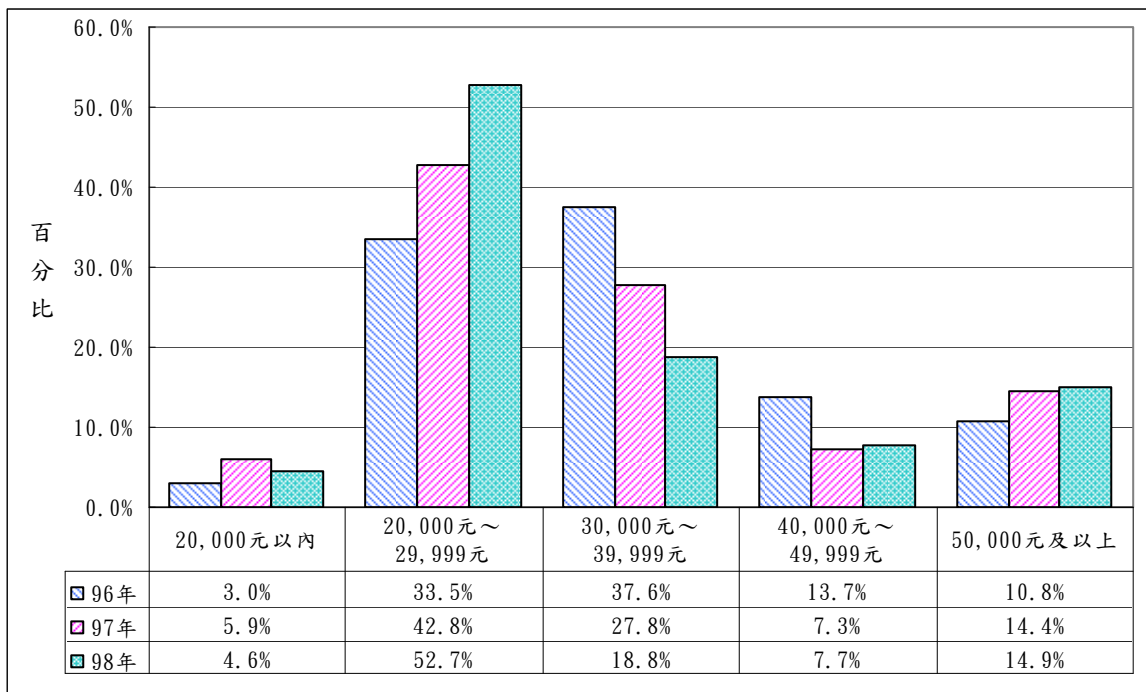


圖 8-7、校友目前工作月收入之比較圖

8. 畢業生求職管道

單位：%

答 項	96 年調查 (樣本數:2,169 人)	97 年調查 (樣本數:1,718 人)	98 年調查 (樣本數:1,608 人)
毛遂自薦	7.1	6.8	6.9
親友.老師.同學介紹	20.6	21.8	22.5
報紙廣告自行應徵	4.6	4.7	3.3
人力銀行	47.4	41.5	36.4
國家考試	2.3	3.6	5.2
國營或民營企業招考	4.8	5.2	2.6
校園徵才	4.2	5.5	3.9
政府就業機構推介	0.9	2.0	2.2
自行創業.合夥	1.6	2.4	2.0
協助家庭事業	3.2	2.3	2.2
服國防役	2.1	0.8	0.6
學校媒介至企業職場實習方案	-	-	8.3
其他	1.8	6.3	5.5
答 題 率	100.6	100.0	101.6

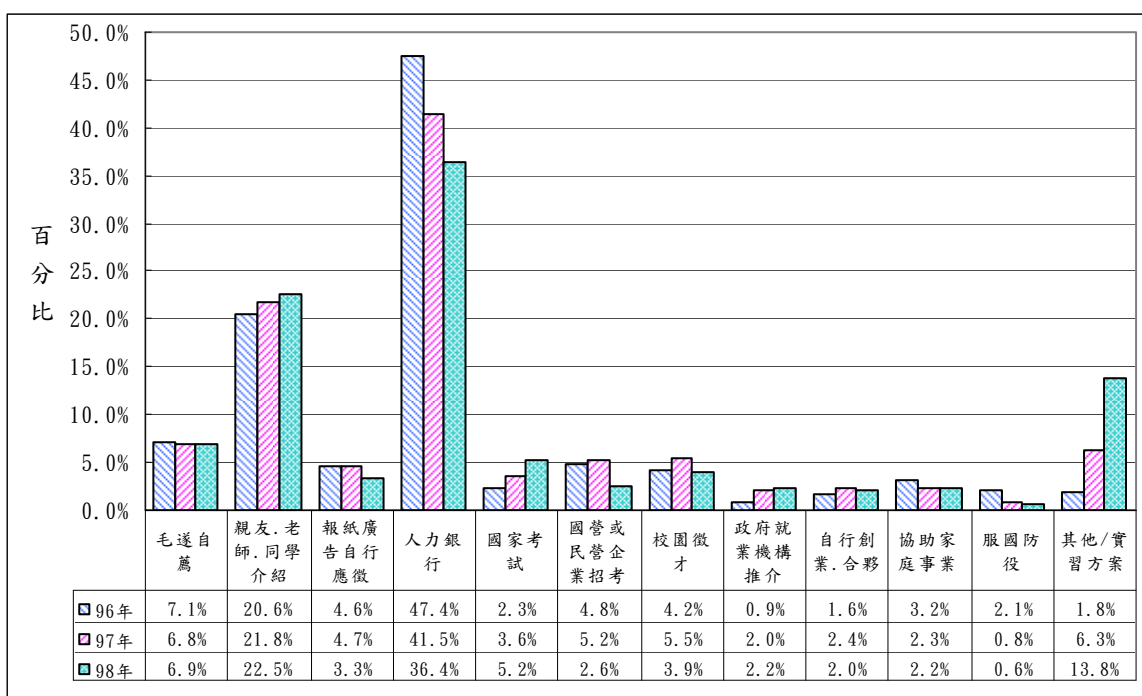


圖 8-8、校友求職管道之比較圖

9. 畢業生選擇工作的主要因素

單位：%

答 項	96 年調查 (樣本數：2,169 人)	97 年調查 (樣本數：1,718 人)	98 年調查 (樣本數：1,608 人)
工作地點適合	39.1	37.3	39.4
工作內容符合所學	42.6	34.6	34.2
工作內容符合志趣	33.9	31.7	31.8
待遇福利佳	25.1	21.8	19.6
公司知名度佳	16.9	16.4	13.9
工作時間合適	18.2	17.0	21.3
國家考試分發	1.6	2.7	3.0
有進修機會	7.2	6.2	6.8
找不到其他工作機會	7.5	14.7	14.6
自行創業.合夥	1.6	2.4	2.5
自家經營事業	3.3	2.3	1.9
其他	3.6	5.9	3.7
答 題 率	200.5	193.0	192.7

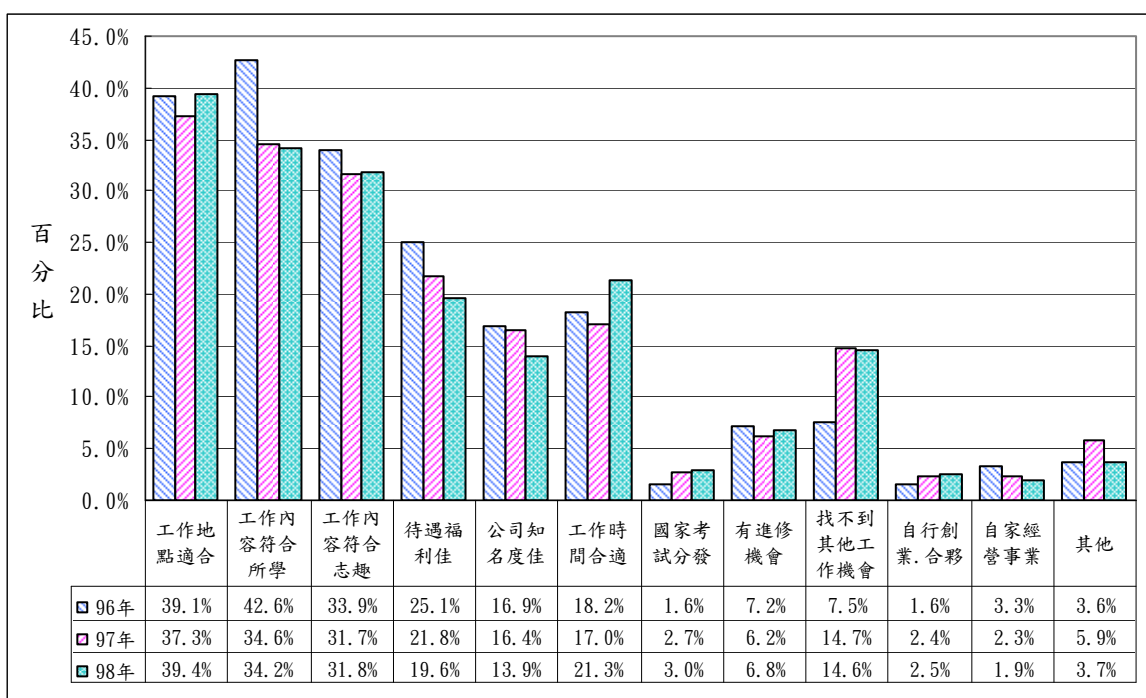


圖 8-9、校友選擇工作的主要因素之比較圖

10. 認為目前工作與在校所學能否相互配合

單位：%

答 項	96 年調查 (樣本數：2,169 人)	97 年調查 (樣本數：1,718 人)	98 年調查 (樣本數：1,608 人)
學用完全配合	7.7	8.2	7.1
學用大部份配合	26.4	26.5	25.9
學用小部份配合	46.5	44.6	45.7
學用完全不配合	17.8	20.1	21.1
未答	1.7	0.5	0.1
合 計	100.0	100.0	100.0

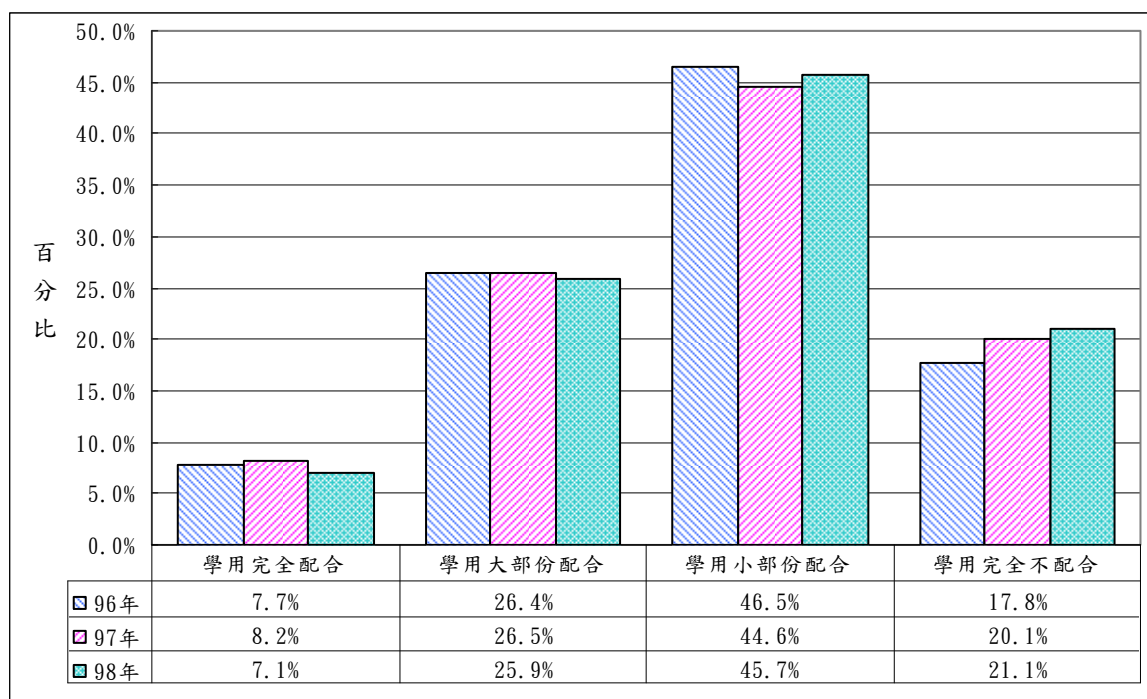


圖 8-10、校友認為目前工作與在校所學能否相互配合之比較圖

(二) 畢業生對母校教育品質看法方面

1. 教學方面(師資)之滿意度

問 項	96 年調查 (樣本數：4,671 人)	97 年調查 (樣本數：3,728 人)	98 年調查 (樣本數：3,671 人)
1.師資的專業性	4.04	4.05	3.63
2.教師上課態度	3.63	3.62	3.39
3.教師對學生意見的尊重程度	3.30	3.32	3.24
4.教師評分的合理性	2.81	2.93	2.96
5.對學生興趣與需求的瞭解度	2.22	2.50	2.67
6.與學生溝通了解程度	2.40	2.70	2.85

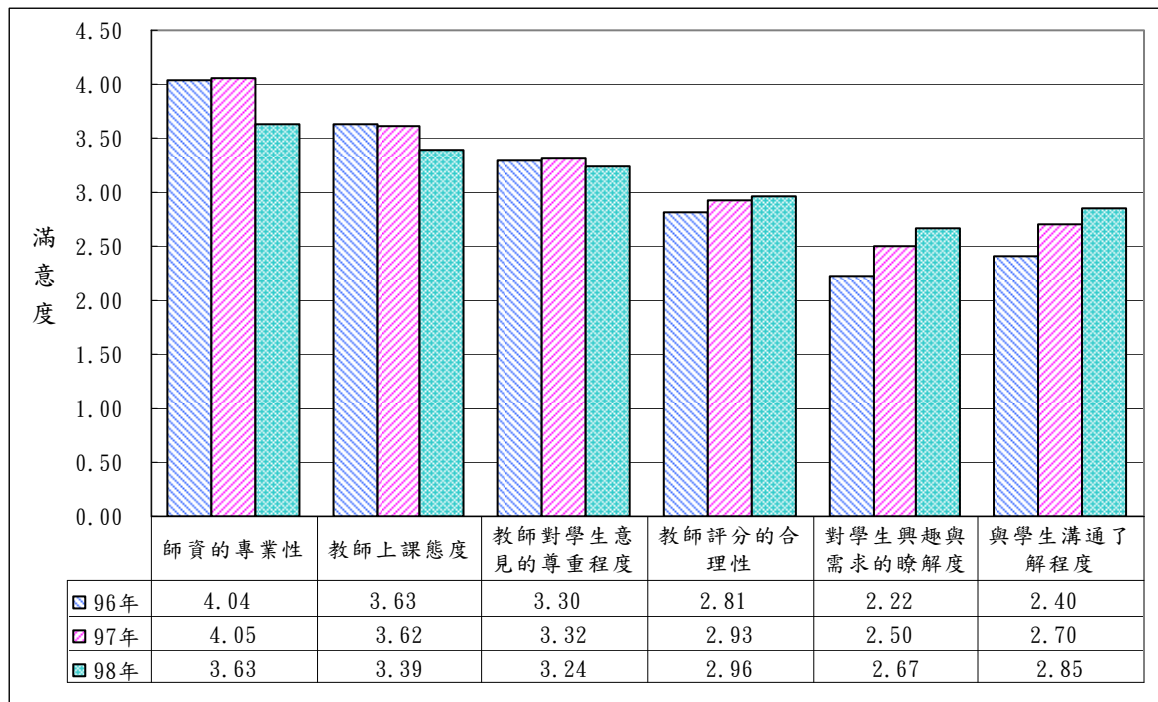


圖 9-1、教學(師資)方面滿意度之比較圖

2. 教學方面(課程)之滿意度

問 項	96 年調查 (樣本數：4,671 人)	97 年調查 (樣本數：3,728 人)	98 年調查 (樣本數：3,671 人)
1.英語課程及教學對英語能力的助益程度	2.72	2.86	2.92
2.電腦課程對工作能力的助益程度	3.15	3.13	3.08
3.系(所)上開設專業課程的多樣性	3.79	3.75	3.42
4.系(所)上課程理論與實務的結合程度	2.87	2.89	2.96
5.系(所)上課程與工作需求符合度	2.73	2.80	2.84
6.系(所)上課程與學生個人需求的符合度	2.96	3.00	-
7.系(所)對學生課業品質要求的嚴謹度	2.94	2.99	3.00
8.系(所)上舉辦演講與實務結合程度	3.03	3.11	3.09

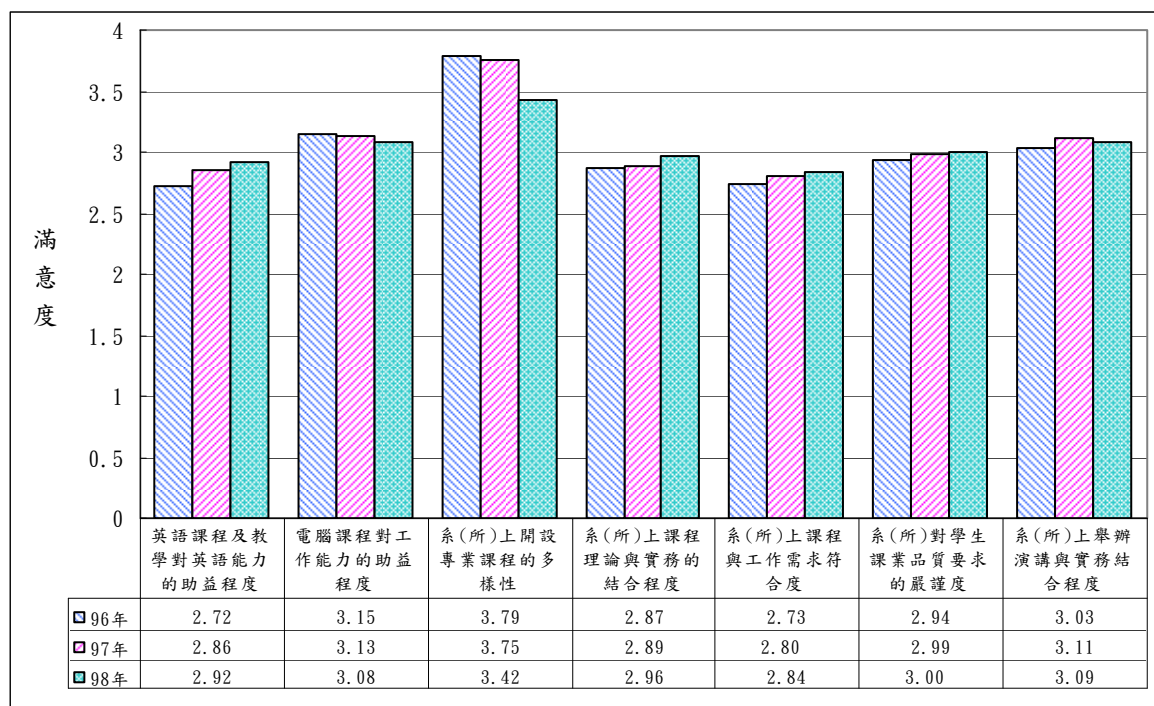


圖 9-2、教學(課程)方面滿意度之比較圖

3. 輔導與服務方面(在學與就業)之滿意度

問 項	96 年調查 (樣本數：4,671 人)	97 年調查 (樣本數：3,728 人)	98 年調查 (樣本數：3,671 人)
1.行政人員服務態度	2.83	2.87	2.87
2.課業諮詢與輔導	2.95	3.00	3.02
3.生活諮詢與輔導教師	2.95	3.01	3.01
4.就業諮詢與輔導	2.93	2.96	2.95
5.轉系與雙學位政策	3.03	3.03	3.00
6.雙導師制	2.86	2.91	2.96
7.自我學習成長的教育環境	3.21	3.33	3.19
8.學生活動或社團活動	3.30	3.34	3.18
9.老師與學生相處氣氛與互動	3.32	3.29	3.29
10.校友返校升學與就業座談	2.98	3.07	3.02
11.就業輔導系列講座	3.08	3.09	3.04
12.校園徵才與企業展	3.25	3.25	3.05

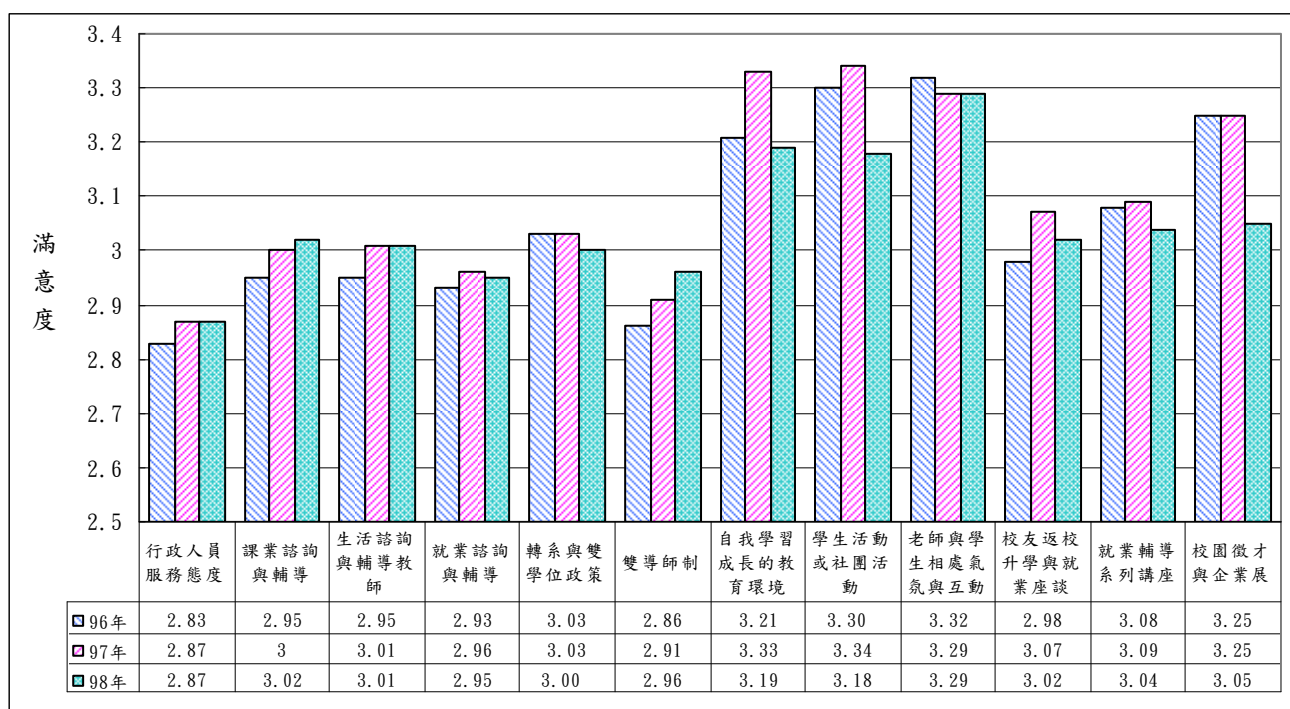


圖 9-3、輔導與服務(在學與就業)方面滿意度之比較圖

(三) 畢業生對於學校整體教育品質的看法方面

問 項	96 年調查 (樣本數：4,671 人)	97 年調查 (樣本數：3,728 人)	98 年調查 (樣本數：3,671 人)
1.在接受本校教育之後，您對行政人員的整體感覺	3.30	3.32	3.22
2.在接受本校教育之後，您對教師的整體感覺	3.90	3.94	3.93
3.在接受本校教育之後，您對您系(所)的整體感覺	3.86	3.90	3.85
4.在接受本校教育之後，您對學校的整體感覺	4.01	4.07	3.99
5.相較於未入本校之前，在接受本校教育之後， 您對自己的整體成長(或學習成就)感覺	3.70	3.74	3.70

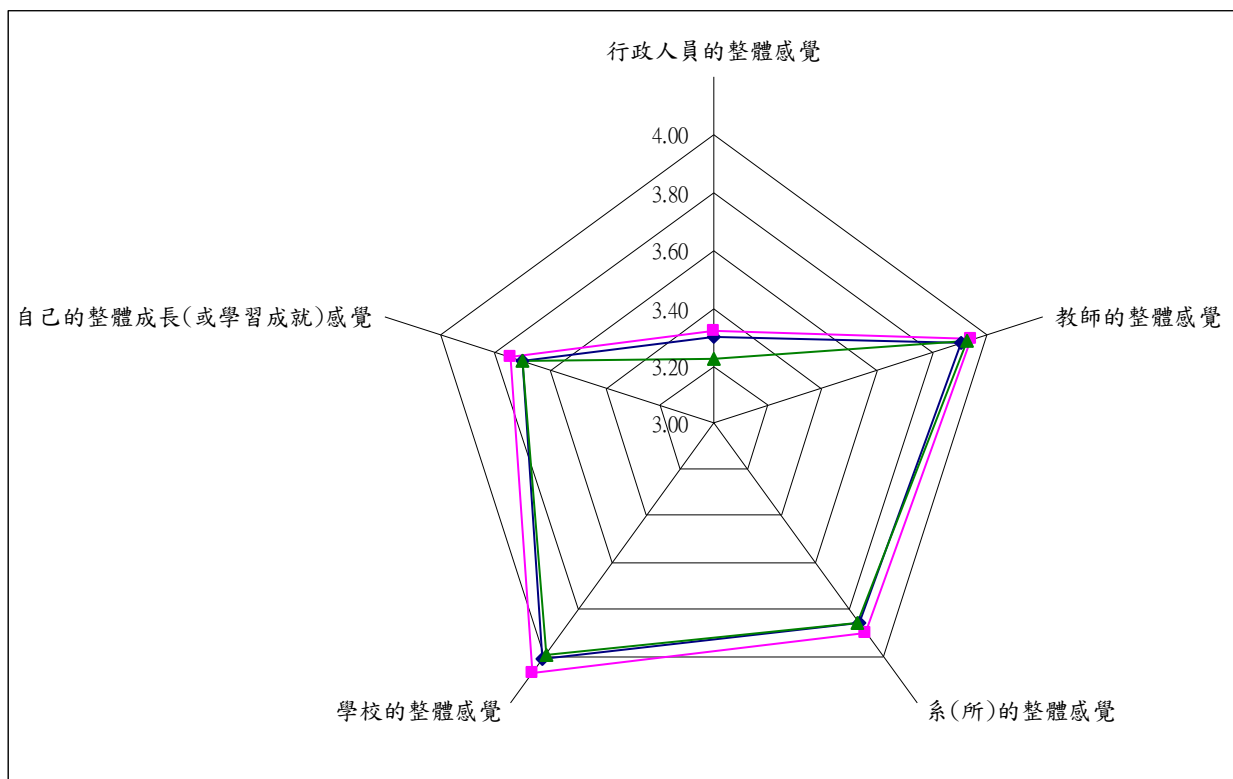


圖 9-4、對於學校整體教育品質的看法方面之比較圖

(四) 畢業後與母校的互動之各種看法方面

問 項	96 年調查 (樣本數:4,671 人)	97 年調查 (樣本數:3,728 人)	98 年調查 (樣本數:3,671 人)
1. 您會建議朋友或高中的學弟妹就讀本校	3.86	3.93	-
2. 您會常常向親朋好友分享在本校學習的經驗	3.82	3.90	3.74
3. 您會與母校師長經常聯繫	3.11	3.09	2.97
4. 若有空，您會常回到母校來參訪	3.81	3.79	-
5. 您會參加系友會或學校相關的校友會	3.30	3.30	2.98
7. 您會關心母校的各項訊息	3.79	3.82	3.69
8. 您以在母校就讀為榮	4.06	4.08	4.02
9. 未來事業有成就時，您願意回饋母校	3.95	4.02	3.95

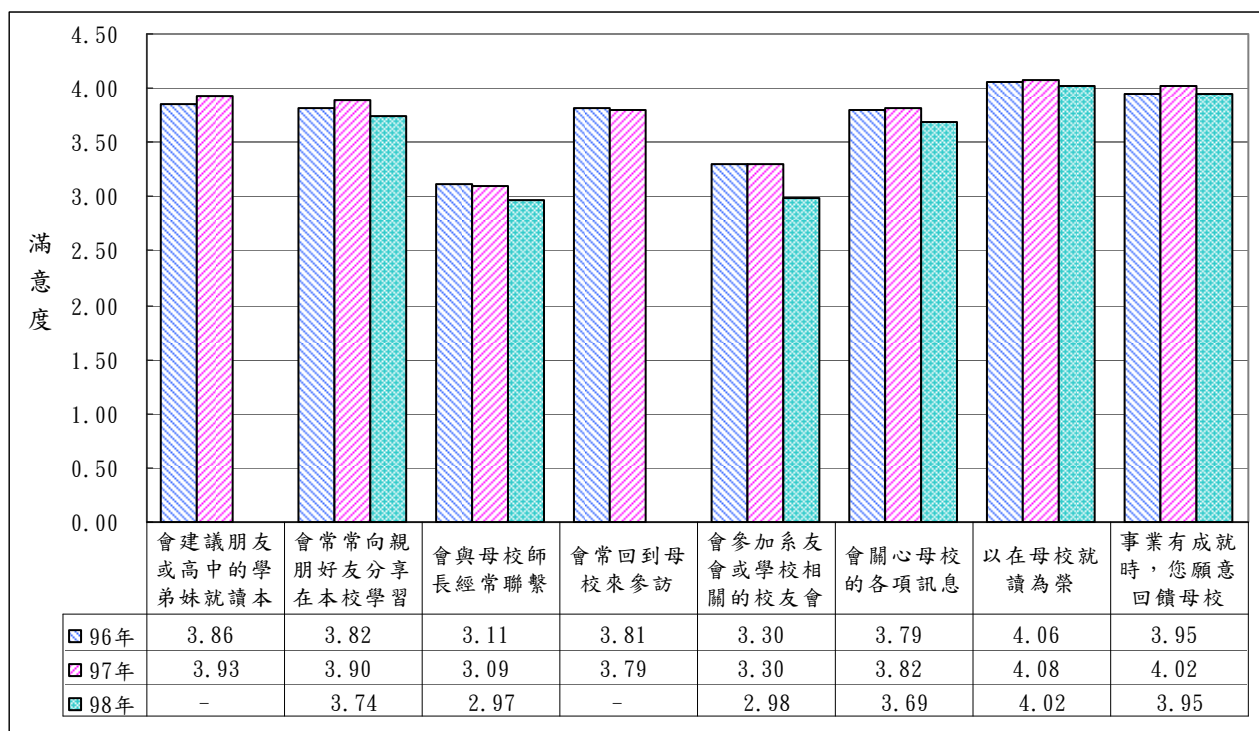


圖 9-5、校友畢業後與母校的互動及各種看法方面之比較圖

(五)畢業生對校友會與校友服務暨資源發展處需加強提供的服務方面

單位：%

答 項	96 年調查 (樣本數:4,671 人)	97 年調查 (樣本數:3,728 人)	98 年調查 (樣本數:3,671 人)
加強校友聯繫及資料建檔更新，提供校友會活動聯繫運用	9.2	8.5	12.5
加強系(所)友會之活動聯繫	7.8	7.3	13.8
推動或籌組各類型校友會活動	4.4	3.9	-
海外校友會之聯絡及安排師長與海外校友聚會等	1.0	1.4	7.8
定期寄發「校友通訊」、淡江時報「學生版」予各類型校友會聯繫情誼	11.6	9.8	-
校友之子弟在母校就學之諮詢服務	2.2	2.3	-
提供畢業生資訊予各縣市校友會協助解決就業等問題	14.9	16.2	-
協助海外留學與海外校友會聯繫	3.5	3.9	-
校友返校之接待事宜	1.5	1.6	3.1
台北校園校友聯誼會館會議室免費借用，提供校友聯誼活動	2.3	2.6	-
提供校友永久免費電子郵件信箱之申請	11.1	9.0	11.6
提供校友就業資訊與輔導就業	13.1	14.6	27.7
校友返校日與春之饗宴活動	3.0	3.5	4.8
其他	0.9	1.3	0.7
都不需要再加強	1.0	4.7	5.1
答 題 率	87.4	90.7	87.1

柒、結論

綜合前述之統計分析結果，歸納出下列幾點結論彙整如後：

(一)在畢業生就業狀況方面

1.截至 99 年 4 月底，僅四成四畢業生已在就業或找到工作

根據本次調查顯示，本校 97 學年度(98 年)應屆畢業生於畢業(或退伍)後的就業狀況(至 99 年 4 月底止)，只有 43.8%的校友目前「已經就業」或「已找到工作，還在試用期或即將就職」(其中屬專職者佔 39.0%；兼職者佔 1.9%；而屬還在試用期或即將就職佔 2.9%)；而仍有 56.2%的校友處於「目前未就業，正在求職或因某些原因目前未就業」的情況。而目前未就業、正在求職或不打算工作的校友於畢業(或退伍)後有六成(62.9%)表示都沒有工作過；表示都是兼職工作者佔 28.8%，而表示有過專職工作者只佔 7.7%。

2.畢業(或退伍)後至今沒有專職工作的畢業生，其主要原因以「在國內修碩博士」、「服役或待役中」兩項佔多數

畢業(或退伍)後至今沒有專職工作(都沒有工作過或都是兼職工作)的校友，其主要原因以「服役或待役中」(40.2%)、「在國內修碩博士」(34.8%)、「準備研究所考試或出國進修深造」(10.6%)及「準備高普考或其他就業.證照考試」(9.4%)等四項為主要。

3.畢業生離開前一個專職工作的原因，主要以「服役或待役中」、「不符合志趣」最多

目前未就業、正在求職或不打算工作者於畢業(或退伍)後有過專職工作的校友，其離開前一個專職工作的原因，主要以「服役或待役中」(21.6%)、「不符合志趣」(18.7%)、「待遇福利不佳」(12.3%)、「準備高普考或其他就業.證照考試」(11.7%)最多，其餘因素之比例皆未超過 10%。

4. 目前已就業之畢業生約有五成於畢業(或退伍)後二個月內找到第一份工作

在本次調查中表示目前已就業、已找到工作還在試用期或即將就職的校友，除有 24.8%的校友表示他(她)在畢業(或退伍)前即已在就業外，有五成(52.5%)於畢業(或退伍)後二個月內找到第一份工作(在畢業(或退伍)後立即找工作的比例有 24.2%、畢業(或退伍)後一個月內的比例有 17.2%；在畢業(或退伍)後二個月內的比例有 11.1%)；在三個月內找到第一份工作者有 10.2%，而表示超過三個月內才找到第一份工作的有 12.3%。

5. 畢業校友目前工作地區絕大多數集中於北部地區

目前已就業的本校畢業校友其工作縣市之分佈，有超過半數的比例(53.9%)工作地點在台北市，其次為台北縣佔 26.2%，再其次為桃園縣佔 4.8%。若以地區分，北部地區(包括台北縣市、基隆市、宜蘭縣、桃園縣、新竹縣市)約佔 89.6%；中部地區(包括苗栗縣、台中縣市、南投縣、彰化縣、雲林縣)約佔 4.6%；南部地區(包括嘉義縣市、台南縣市、高雄縣市、屏東縣)約佔 4.4%；東部地區(包括花蓮縣、台東縣)約佔 0.6%；其他如「離島或海外地區」等約佔 0.8%。

6. 畢業生目前工作行業別半數集中於金融、保險業、教育服務業及科技業等三個行業

在本次調查中，目前已就業的本校畢業校友其工作行業別之分佈，其中以教育服務業(17.4%)及科技業(15.9%)及金融、保險業(13.2%)等三個行業的比例最多，其次比例超過 5%的有批發、零售業(11.1%)、專業、科學及技術服務業(8.5%)、傳統製造業(8.4%)、公共行政及國防、強制性社會安全(5.4%)等行業。若按畢業別分，大學部畢業生以在科技業(16.3%)、批發、零售業(14.7%)、金融、保險業(12.4%)及教育服務業(10.4%)的比例最多；碩士班畢業生則以在教育服務業(28.9%)、金融、保險業(15.9%)、科技業(15.7%)及公共行政及國防、強制性社會安全(11.8%)的比例最多；而博士班畢業生則以在教育服務業(69.4%)的比例為主要行業。

7. 大學部畢業生目前工作月收入集中於二萬元～三萬元間，而碩士班畢業生集中於三萬元～四萬元間，而博士班畢業生月收入多在五萬元以上

目前已就業的本校畢業校友其目前工作月收入之分佈，以二萬元～三萬元間及三萬元～四萬元間兩個級距者佔最多，比例分別為 52.7%及 18.8%，超過四萬元者比例近約二成(22.6%)。大學部畢業生，其平均月收入約 2.72 萬元，且其分佈集中在二萬元～三萬元及三萬元～四萬元間；碩士班畢業生，其平均月收入約 4.54 萬元，且月收入以在三萬元～四萬元間及六萬元及以上的兩個級距較多；而博士班畢業生，在本次調查中除少數的比例(16.6%)目前工作平均月收入在四萬元以下外，大部份(61.1%)的博士班研究所畢業生其目前工作的月收入在六萬元及以上。

8. 透過人力銀行網路找工作為畢業生求職之重要管道

在本次調查中，目前已就業的畢業校友其找到目前工作管道之方式，發現以透過人力銀行者佔多數比例達 36.4%，其次為透過親友、老師、同學介紹佔 22.5%，再其次為學校媒介至企業職場實習佔 8.3%。另外，透過毛遂自薦、國家考試等管道之比例約在 5.2%～6.9%之間。若按畢業別分，大學部及碩士班畢業生皆以透過人力銀行及親友、老師、同學介紹方式佔多數；而博士班畢業生則以透過親友、老師、同學介紹及毛遂自薦為多。

9. 工作地點適合、工作內容符合所學及工作內容符合志趣為畢業生選擇工作的主要因素

在本次調查中，目前已就業的本校畢業校友其選擇目前工作原因，主要是工作地點適合、工作內容符合所學及工作內容符合志趣，比例分別為 39.4%、34.2%及 31.8%。另外，因工作時間合適、待遇福利佳、找不到其他工作機會及公司知名度佳等因素而選擇目前的工作，比例分別為 21.3%、19.6%、14.6%及 13.9%。

10. 僅三分之一多畢業生對目前工作與在校所學持學用配合正面看法

對於目前的工作與其在校所學(本系主科)能否相互配合的問題，調查發現有近二分之一的校友(45.7%)表示其目前的工作與其在校所學僅學用小部份配合，而持學用正面看法(學用大部份配合與學用完全配合)者有 33.0%(學用大部份配合(25.9%)與學用完全配合(7.1%))，而認為學用完全不配合者比例亦有近兩成(21.1%)。

而且有七成一的畢業校友表示在校所學專業課程對工作有沒有幫助的問題持正面看法。

大學部畢業生，有 50.0%的校友表示其目前的工作與其在校所學僅學用小部份配合，而持學用正面看法者有 21.8%，而認為學用完全不配合者亦有 28.1%。而碩士班畢業生，表示學用正面看法者有 54.0%，而認為僅學用小部份配合的比例為 38.2%，而認為學用完全不配合者比例僅 7.5%而已。而博士班畢業生，表示學用正面看法者高達 80.5%，而認為僅學用小部份配合的比例僅為 19.4%，而沒有認為學用完全不配合者。

11. 希望學校提供之證照、檢定或證書之課程或諮詢服務

對於畢業校友希望學校提供哪些證照、檢定或證書的課程或諮詢服務的問題，由調查發現，「技能證照」為畢業校友最希望學校能提供的課程或諮詢服務比例有 44.7%，其次為「外語能力測驗」(38.1%)，再其次為留學測驗(37.2%)與國家考試(35.9%)。

而希望學校提供「技能證照」的課程或諮詢服務方面：

- (1)在「金融類」的技能證照方面以「證券投資類」(26.3%)、「銀行類」(26.0%)及「企業類」(24.9%)三項較多。
- (2)在「電腦類」的技能證照方面以「電腦軟體應用」(44.2%)、「網頁設計」(25.2%)及「電腦軟體設計」(18.7%)三項較多。
- (3)在「航空類」的技能證照方面以「空服員」(12.0%)及「地勤」(11.5%)二項較多。
- (4)在「工程類」的技能證照方面以「環保工程」(7.7%)較多。

(5)在「餐旅類」的技能證照方面以「導遊」(17.2%)及「領隊」(13.7%)二項較多。

認為系所應再加強那方面的課程或訓練，以有助於職場發展的以「與企業建教合作」(37.0%)、「外語能力之訓練」(33.9%)、「理論與實務相結合」(33.1%)佔最多，其次為「實務操作與訓練」(31.3%)、「專業技能訓練」(30.3%)。

(二)畢業生對母校教育品質看法方面

1. 對教學之師資方面，對「師資的專業性」、「教師上課態度」及「教師對學生意見的尊重度」等有較高之評價，然而在「與學生溝通了解度」及「對學生興趣與需求的瞭解度」等項的滿意度評價稍低

本次調查中，調查結果顯示在教學之「師資」方面，校友滿意度評價較高的項目前三項為：

問	項	平均值
1. 師資的專業性		3.63
2. 教師上課態度		3.39
3. 教師對學生意見的尊重度		3.24

而校友滿意度評價較低的三項為：

問	項	平均值
4. 教師評分的合理性		2.96
7. 與學生溝通了解度		2.85
5. 對學生興趣與需求的瞭解度		2.67

2. 對教學之課程方面，對「系(所)上開設專業課程的多樣性」、「系(所)上舉辦演講與實務結合程度」及「電腦課程對工作能力的助益程度」等有較高之評價，然而在「英語課程及教學對英語能力的助益程度」及「系(所)上課程與工作需求符合度」等項的滿意度評價稍低

本次調查中，調查結果顯示在教學之「課程」方面，校友滿意度評價較高的項目前三項為：

問 項	平均值
3. 系(所)上開設專業課程的多樣性	3.42
7. 系(所)上舉辦演講與實務結合程度	3.09
2. 電腦課程對工作能力的助益程度	3.08

而校友滿意度評價較低的三項為：

問 項	平均值
4. 系(所)上課程理論與實務的結合程度	2.96
1. 英語課程及教學對英語能力的助益程度	2.92
5. 系(所)上課程與工作需求符合度	2.84

3. 對輔導與服務之在學與就業方面，對「老師與學生相處氣氛與互動」、「自我學習成長的教育環境」及「學生活動或社團活動」及等有較高之評價，然而在「行政人員服務態度」及「就業諮詢與輔導」等項的滿意度評價稍低

本次調查中，調查結果顯示在輔導與服務之「在學與就業」方面，校友滿意度評價較高的項目前三項為：

問 項	平均值
11. 老師與學生相處氣氛與互動	3.29
9. 自我學習成長教育環境	3.19
10. 學生活動或社團活動	3.18

而校友滿意度評價較低的三項為：

問 項	平均值
8. 雙導師制	2.96
4. 就業諮詢與輔導	2.95
1. 行政人員服務態度	2.87

(三) 畢業生對於學校整體教育品質的看法方面

1. 畢業生對於學校整體教育品質均呈正向滿意度看法，且其中對「在接受本校教育之後，您對學校的整體感覺」一項有高度的滿意度評價

調查結果顯示，畢業生對於學校整體教育品質的看法上，平均值均高於 3 分，其中校友滿意度評價的高低，依序為：「在接受本校教育之後，您對學校的整體感覺」評價平均值 3.99 分為最高；其次為「在接受本校教育之後，您對教師的整體感覺」評價平均值為 3.93 分；再其次為「在接受本校教育之後，您對您系(所)的整體感覺」評價平均值為 3.85 分；而認為「相較於未入本校之前，在接受本校教育之後，您對自己的整體成長(或學習成就)感覺」之評價平均值亦有 3.70 分；認為「在接受本校教育之後，您對行政人員的整體感覺」之評價較低，平均值為 3.22 分。

2. 畢業後與母校的互動及各種看法方面，畢業生對「以在母校就讀為榮」及「未來事業有成就時，您願意回饋母校」的看法，有高度的認同感

對於畢業後與母校的互動及各種看法上，畢業生表示「以在母校就讀為榮」的看法之認同度最高，平均值為 4.02 分；其次為「未來事業有成就時，您願意回饋母校」(3.95 分)、「會常常向親朋好友分享在本校學習的經驗」(3.74 分)及「會關心母校的各項訊息」(3.69 分)；而以對「會參加系友會或學校相關的校友會」(2.98 分)及「會與母校師長經常聯繫」(2.97 分)的看法表示較低的認同度。

(四) 畢業後回母校再進修之意願

對於是否願意回母校再進修，以增進工作上的專業知識及專業表現看法上，調查結果顯示，校友表示「有意願，但距離太遠不方便」者佔最多比例達 22.6%，而表示「有意願」者有 20.4%，然而表示「沒有意願，因不需要再進修」的校友亦有 11.5%。

(五)畢業生對校友會與校友服務暨資源發展處需加強提供的服務方面

在本次調查中，校友表示希望校友會與校友服務暨資源發展處需加強提供的服務項目前四名為：「提供就業資訊與就業輔導」(27.7%)、「加強系(所)友會之活動聯繫」(13.8%)、「加強校友聯繫及資料建檔更新」(12.5%)、「提供永久免費電子郵件信箱之申請」(11.6%)。

(六)畢業生對「大專畢業生至企業職場實習方案」看法分析

1.對「大專畢業生至企業職場實習方案」之認知與參與情形

對於去年母校辦理政府的培育優質人力促進就業計劃方案—「大專畢業生至企業職場實習方案」，知道此方案的有 36.7%，也有 25.1%不知道。

而知道的畢業生中，有參加「大專畢業生至企業職場實習方案」的只有 25.3%，未參加的有 74.7%。

2.對參加「大專畢業生至企業職場實習方案」，對個人未來投入就業市場是有益的看法


傾向同意「參加」大專畢業生至企業職場實習方案」至企業職場實習，對於個人未來投入就業市場是有益的」的約 35.4%，傾向不同意的只有 9.0%。

3.若續辦「大專畢業生至企業職場實習方案」，母校應加強的工作項目

未來政府若繼續辦理「大專畢業生至企業職場實習方案」至企業職場實習，認為母校應該加強的工作依序為：媒合就業說明會(34.5%)、職場技能訓練(31.0%)、實習期間追縱輔導(24.8%)、提供諮商輔導服務(20.6%)。



調査問卷



附錄、調查問卷

【淡江大學 98 年畢業校友滿意度與就業概況】調查（函）

敬啟者：

本調查計畫係由淡江大學「校友服務暨資源發展」與「統計調查研究中心」共同合作進行，本研究主要目的在瞭解應屆畢業生之就業、所學在職場上的應用契合度情形及對母校設備與教學、就業輔導等校務概況的滿意度情形，以作為學校教學輔導之參考依據。

因您的意見與看法十分重要，如沒有您的回卷，本研究將無法如期完成，故請您鼎力支持與協助。對於您所提供之個別資料，本研究將依據相關法律規定，絕對嚴守秘密，保證不供其他目的使用。隨函謹附上問卷一份，敬請惠予撥冗詳實填答，因未填答完整之問卷，仍屬無效問卷，並儘速於**收調查表後 2 週內**將問卷填妥折疊後，黏貼免貼郵票，寄回或以傳真方式給我們(**fax**) 02-23414660。對於您的協助，謹此申謝！

本調查問卷回郵為淡江大學校友服務暨資源發展處，敬請將問卷(調查表)寄回「10650 台北市大安區金華街 199 巷 5 號 522 室，校友服務暨資源發展處收」。

如問卷填答上有任何問題，我們非常樂意回答，敬請電詢：

統計調查研究中心 陳小姐 (tel) 02-23414678

附註：

- 1、若校友本人因服役或出國進修而無法親自填卷者，請家屬代為勾選 第壹、貳大題後，再請代為寄回。
- 2、若校友本人在外就業、進修而不住在此，敬請轉寄至他(她)國內住處，再請本人填卷。
- 3、若想採用 e-mail 方式填卷，請至校友服務暨資源發展處之表格下載處下載問卷檔
[網址為 <http://www.fl.tku.edu.tw/upload/download/20100111112554-98> 年校友就業調查問卷(e版).doc]
再回傳至本中心 (tmxx@www2.tku.edu.tw或 capor.chen@msa.hinet.net) 陳小姐收

謹祝

萬事如意！

淡江大學校友服務暨資源發展處主任 薛文發

統計調查研究中心主任 溫博仕 敬上

中華民國 99 年 1 月

淡江大學 98 年畢業校友滿意度與就業狀況調查—問卷

您好！

本校正進行有關畢業校友就業情形之研究計畫(此項計畫係屬教育部自 93 學年度起要求各校進行之年度調查項目)，旨在瞭解畢業校友之就業狀況及所學在職場上的應用契合度情形，及對母校之設備、教學、就業輔導等校務概況的滿意度情形，以作為學校就業輔導與規劃更優質的學習環境之參考。

因您的意見與看法十分重要，如沒有您的回卷，本研究將無法如期完成，故請您鼎力支持與協助。對於您所提供之個別資料，本研究將依據相關法律規定，絕對嚴守秘密，保證不供其他目的使用。

敬請惠予撥冗詳實填答【在答項之□改以貼上”■”方式填答】，因未填答完整之問卷，仍屬無效問卷，並儘速於收調查表後 2 週內將問卷回傳(e-mail)至本中心(tmxx@www2.tku.edu.tw)。對於您的協助，謹此申謝！若填答上有問題，請電詢調查研究中心電話：02-23414678。

淡江大學「校友服務暨資源發展處」處長 薛文發

「統計調查研究中心」主任 溫博仕 敬上

民國 99 年 1 月

壹.【畢業(或退伍)後就業狀況】以下想瞭解畢業生之就業狀況及所學在職場上的應用契合度情形

1、請問您目前的就業狀況？

- (1) 未就業，正在求職 → 請跳答【第貳、肆大題】
- (2) 因某些原因目前未就業 → 請跳答【第貳、肆大題】
- (3) 已經就業(自行創業、合夥經營或協助家庭經營事業) → 請續答【第參、肆大題】
- (4) 已經就業(在公、民營機構全天上班) → 請續答【第參、肆大題】
- (5) 已經就業(在公、民營機構部份時間上班) → 請續答【第參、肆大題】
- (6) 已找到工作，還在試用期或即將就職 → 請續答【第參、肆大題】

貳.【目前未就業正在求職者或不打算工作者回答】

1、請問您畢業(退伍)至今，是否曾就業過？

- (1) 都沒有工作過 → 2、請問您畢業後至今沒有專職工作的主要原因？
- (2) 都是兼職工作 → (可複選，至多選三項)

- (01) 沒找到符合志趣的工作 (02) 缺乏工作經驗
- (03) 專業知識技能不足 (04) 無法學以致用
- (05) 待遇福利不佳 (06) 競爭的人太多
- (07) 工作時間不合適 (08) 工作地點不合適
- (09) 證照不足 (10) 缺乏就業機會
- (11) 服役或等待服役 (12) 在國內修碩博士
- (13) 在國外修碩博士 (14) 健康問題休養中
- (15) 準備研究所考試或出國進修深造
- (16) 準備高普考或其他就業.證照..等考試
- (17) 其他,請說明 _____

(3) 有過專職工作——→ 3、您離開前一個專職工作的主要原因為何？(可複選，至多選三項)

- (01) 不符合志趣 (02) 缺乏工作經驗
 (03) 專業知識技能不足 (04) 無法學以致用
 (05) 待遇福利不佳 (06) 裁員、遣散或停業
 (07) 工作時間不合適 (08) 工作地點不合適
 (09) 人際關係不和諧 (10) 無法適應主管領導方式
 (11) 服役或等待服役 (12) 在國內修碩博士
 (13) 在國外修碩博士 (14) 健康問題休養中
 (15) 準備研究所考試或出國進修深造
 (16) 準備高普考或其他就業. 證照.. 等考試
 (97) 其他, 請說明_____

參. 【目前已就業、已找到工作還在試用期或即將就職者回答】

1、您在本校畢業(或退伍)後，花了多少時間才找到第一份工作？

- (01) 畢業(或退伍)後，立即就業(包括自營事業)
 (02) 畢業(或退伍)後 1 個月內 (03) 畢業(或退伍)後 2 個月內
 (04) 畢業(或退伍)後 3 個月內 (05) 畢業(或退伍)後 4 個月內
 (06) 畢業(或退伍)後 5 個月內 (07) 畢業(或退伍)後 6 個月及以上
 (08) 畢業前已有專職工作(如屬在職進修者) (97) 其他, 請說明_____

2、目前工作縣市？

- (01) 台北市 (02) 高雄市 (03) 基隆市 (04) 新竹市 (05) 台中市
 (06) 嘉義市 (07) 台南市 (08) 台北縣 (09) 宜蘭縣 (10) 桃園縣
 (11) 新竹縣 (12) 苗栗縣 (13) 台中縣 (14) 彰化縣 (15) 南投縣
 (16) 雲林縣 (17) 嘉義縣 (18) 台南縣 (19) 高雄縣 (20) 屏東縣
 (21) 台東縣 (22) 花蓮縣 (23) 澎湖縣 (24) 金馬地區 (25) 海外(含大陸)

3、請問您目前工作的行業別是：

- (01) 金融保險業(如：銀行、信託、保險、證券、期貨…)
 (02) 傳統製造業(如：汽車、機電、食品、紡織、化工、鋼鐵)
 (03) 科技業(如：光電、資訊、奈米技術與材料、設備…)
 (04) 營造業(如：土木、景觀、環保、建築…)
 (05) 住宿及餐飲業(如：餐飲、旅館、…)
 (06) 批發. 零售業(如：批發買賣、貿易、百貨、賣場、網路購物、直銷…)
 (07) 運輸倉儲或通信業(如：客貨運、物流、旅行社、報關行、郵件. 快遞、電信業…)
 (08) 不動產及租賃業(如：不動產開發、房屋仲介、出租…)
 (09) 專業. 科學及技術服務業(如：研究發展服務、事務所、顧問服務、廣告、設計…)
 (10) 文化. 運動及休閒服務業(如：出版、媒體傳播、運動服務、休閒娛樂…)
 (11) 教育服務業(如：學校、補習班…)
 (12) 公共行政及國防. 強制性社會安全(如：公家機關、國防部事業、勞健保…)
 (13) 非營利組織機構(如：公益性之基金會. 財團法人或社團法人)
 (97) 其他, 請說明_____

3-1、工作服務公司屬性：

- (1)公營企業 (2)民營企業 (3)自行創業 (4)公立學校 (5)私立學校
 (6)政府機關 (7)軍事單位 (8)非營利法人團體 (9)其他, 請說明:_____

4、請問您目前工作的職業(職稱)別是：

- (01)民意代表. 行政主管. 企業主管及經理人(如民代、秘書長、總幹事、經理...)
 (02)專業人員(如研究人員、資訊專業人員、工程師、建築師、生物科學專業人員、教師、會計師、
分析師、律師及法律專業人員、翻譯員、作家、記者、編輯、藝術家..等專業人員)
 (03)技術員及助理專業人員(如技術員、船舶. 航空駕駛及技術人員、檢驗員(師)、教練、才藝班.
補習班老師、業務推銷員、經紀人、課/科/股長、主任、行政秘書、
研究助理、會計人員、藝術表演者..)
 (04)事務工作人員(如會計助理、辦事員、存貨登記、運輸事務、文書佐理、郵務佐/差、市調員、顧
客/櫃檯服務人員..)
 (05)服務工作人員及售貨員(如旅運. 家事. 餐飲等服務員、輔導員、廚師、褓姆、看護、算命師、
乩童、警察/衛、保全、有攤位之攤販、店員..)
 (06)農林漁牧工作人員
 (07)技術工及有關工作人員
 (08)機械設備操作工及組裝工(含司機駕駛員)
 (09)非技術工及體力工(如流動攤販、管理員...)
 (10)職業軍人(如軍官. 士官兵)

5、您目前平均一個月的工作收入大約多少？

- (01)二萬元內 (02)二萬元~三萬元內 (03)三萬元~四萬元內
 (04)四萬元~五萬元內 (05)五萬元~六萬元內 (06)六萬元及以上

6、請問您找到這個工作的管道？

- (01)毛遂自薦 (02)親友. 老師. 同學介紹 (03)報紙廣告自行應徵
 (04)人力銀行 (05)國家考試 (06)國營或民營企業招考
 (07)校園徵才 (08)政府就業機構推介(如青輔會. 勞委會..)
 (09)服國防役 (10)自行創業 (11)協助家庭事業
 (12)學校媒介至企業職場實習方案 (97)其他, 請說明_____

7、請問您選擇目前這個工作的主要原因？(可複選，至多選三項)

- (01)工作地點適合 (02)工作內容符合所學 (03)工作內容符合志趣
 (04)待遇福利佳 (05)公司知名度佳 (06)工作時間合適
 (07)國家考試分發 (08)有進修機會 (09)找不到其他工作機會
 (10)自行創業 (11)自家經營事業 (97)其他, 請說明_____

8、請問您覺得目前的工作與在校所學(本系主科)能相互配合嗎？

- (1)學用完全配合 (2)學用大部份配合 (3)學用小部份配合 (4)學用完全不配合

9、您覺得在校所學專業課程對您的工作有沒有幫助？

- (1)幫助很大 (2)有點幫助 (3)不太有幫助 (4)都沒有幫助

10、目前服務單位名稱：_____ 工作部門：_____

單位連絡電話：(_____) _____ 分機_____

服務單位地址：_____ 縣、市 _____ 鄉、鎮、市、區

_____ 路、街 _____ 段 _____ 巷 _____ 弄 _____ 號之 _____， _____ 樓

肆.【對母校教育品質的看法】 以下想瞭解您對母校之設備、教學、就業輔導等校務概況的滿意度情形，以作為學校就業輔導與規劃更優質的學習環境之參考依據。

一、請針對您就學期間感受到的教育品質，回答以下問題：

1、您對就學期間學校在教學之「師資」方面的看法如何？

- (01)師資的專業性 (02)教師上課態度
 (03)教師對學生意見的尊重程度 (04)教師評分的合理性
 (05)對學生興趣與需求的瞭解度 (06)與學生溝通了解程度
 (07)其他,請說明_____

(關於下面滿意或不滿意項目的問題中請於空格____中各填入1個項目號碼；若都沒有請填”無”)
 對上述「師資」方面的看法中：

您認為滿意項目中：「最滿意」為____、「次滿意」為____

您認為不滿意項目中：「最不滿意」為____、「次不滿意」為____

2、您對就學期間學校在教學之「課程」方面的看法如何？

- (01)英語課程及教學對英語能力的助益程度 (02)電腦課程對工作能力的助益程度
 (03)系(所)上開設專業課程的多樣性 (04)系(所)上課程理論與實務的結合程度
 (05)系(所)上課程與工作需求符合度 (06)系(所)對學生課業品質要求的嚴謹度
 (07)系(所)上舉辦演講與實務結合程度 (08)其他,請說明_____

(關於下面滿意或不滿意項目的問題中請於空格____中各填入1個項目號碼；若都沒有請填”無”)
 對上述「課程」方面的看法中：

您認為滿意項目中：「最滿意」為____、「次滿意」為____

您認為不滿意項目中：「最不滿意」為____、「次不滿意」為____

3、您對就學期間學校提供「在學與就業」之輔導與服務方面的看法如何？

- (01)行政人員服務態度 (02)課業諮詢與輔導 (03)生活諮詢與輔導教師
 (04)就業諮詢與輔導 (05)轉系與雙學位政策 (06)雙導師制
 (07)自我學習成長的教育環境 (08)學生活動或社團活動
 (09)老師與學生相處氣氛與互動 (10)校友返校升學與就業座談
 (11)就業輔導系列講座 (12)校園徵才與企業展
 (13)其他,請說明_____

(關於下面滿意或不滿意項目的問題中請於空格____中各填入1個項目號碼；若都沒有請填”無”)
 對上述「在學與就業」之輔導與服務方面的看法中：

您認為滿意項目中：「最滿意」為____、「次滿意」為____

您認為不滿意項目中：「最不滿意」為____、「次不滿意」為____

二、您畢業後，對學校整體教育品質的看法如何？ (請於右邊所選答項之□內以”v”註記)	非常 不 滿 意	不 滿 意	無 意 見	滿 意	非常 滿 意
1.在接受本校教育之後，您對行政人員的整體感覺					
2.在接受本校教育之後，您對教師的整體感覺					
3.在接受本校教育之後，您對您系(所)的整體感覺					
4.在接受本校教育之後，您對學校的整體感覺					
5.相較於未入本校之前，在接受本校教育之後，您對自己的整體成長(或學習成就)感覺					

三、您畢業後，與母校的互動及各種看法如何？ (請於右邊所選答項之□內以"v"註記)	非常 不同 同意	不 同 意	無 意 見	同 意	非 常 同 意
1. 您會常常向親朋好友分享在本校學習的經驗					
2. 您會與母校師長經常聯繫					
3. 您會參加系友會或學校相關的校友會					
4. 您會關心母校的各項訊息					
5. 您以在母校就讀為榮					
6. 未來事業有成就時，您願意回饋母校					

四、您是否想要回母校再進修，以增進工作上的專業知識及專業表現？

- (1) 有意願 (2) 有意願，但距離太遠不方便 (3) 沒有意願，因不需要再進修
 (4) 沒有意願，其他原因請說明：_____

五、您希望學校提供哪些證照、檢定或證書的課程或諮詢服務？(可複選)

- (01) 留學測驗 (TOEFL, GRE, GMAT, LSAT 等)
 (02) 國家考試(高普考、專門職業及技術人員考試等)
 (03) 技能證照—金融類： (01) 證券投資類(含股務、債券、投信投顧、業務員、證券分析師..)
 (02) 保險類(含人身保險、產險、投資型保單、精算師..)
 (03) 銀行類(含外匯、授信、信託、理財規劃人員、內控和風險控管..)
 (04) 不動產類(含不動產估價師、地政士、不動產經紀人、..)
 (05) 會計類(含記帳士、會計師、..)
 (06) 企業類(含內部稽核和專案管理師..)
 (07) 其他, 請說明_____
- 電腦類： (01) 電腦軟體應用 (02) 電腦軟體設計
 (03) 電腦硬體裝修 (04) 網路架設
 (05) 網頁設計 (06) TQC企業人才技能
 (07) MOS證照 (08) 系統分析類
 (09) 資訊安全類 (10) 專案管理技能
 (11) 嵌入式系統軟體開發人員 (12) 資料庫開發類
 (13) 線上課程帶領專業人員 (14) 數位內容類
 (15) 其他, 請說明_____
- 航空類： (01) 空服員 (02) 地勤 (03) 飛機維修員
 (04) 其他, 請說明_____
- 工程類： (01) 電機工程 (02) 電子工程
 (03) 機械工程 (04) 工業工程
 (05) 營建工程(含土木、消防、結構、水利、交通、測量製圖、公共工程品管..)
 (06) 環保工程(含空氣污染、廢水處理、毒性化學物質管理、廢棄物清理..)
 (07) 安全衛生工程
 (08) 其他, 請說明_____
- 餐旅類： (01) 領隊 (02) 導遊 (03) 餐旅服務
 (04) 師資班/教師甄試/師資檢定考
 (05) 外語能力測驗(全民英檢、日語檢定等)
 (97) 其他, 請說明_____ (98) 都不需要

六、針對未來工作需求，您認為系(所)應再加強那方面的課程或訓練，以有助於職場發展？
(可複選)

- (01)專業技能的訓練 (02)理論與實務相結合 (03)實務操作與訓練
 (04)安排實務講座 (05)安排企業實地參訪 (06)與企業建教合作(或實習)
 (07)電腦應用軟體相關課程 (08)外語能力之訓練
 (09)安排職場溝通協調、人際關係與情緒管理等相關課程 (10)其他, 請說明_____

七、您對母校去年辦理政府的培育優質人力促進就業計劃方案--「大專畢業生至企業職場實習方案」的看法為何？

1、您知不知道去年辦理政府的培育優質人力促進就業計劃方案-「大專畢業生至企業職場實習方案」？

- (1)知道 (2)不知道
- 1-1、您是否有參加培育優質人力促進就業計劃方案-「大專畢業生至企業職場實習方案」？
- (1)有參加 (2)沒有參加

2、您同不同意「參加“大專畢業生至企業職場實習方案”至企業職場實習後，對於個人未來投入就業市場是有益的」？

- (1)非常同意 (2)同意 (3)沒意見 (4)不同意 (5)非常不同意
 (6)不知道

3、未來政府若繼續辦理「大專畢業生至企業職場實習方案」至企業職場實習，您認母校應該加強的工作為何？(可複選)

- (1)媒合就業說明會(實習職前說明會、媒合就業博覽會) (2)實習期間追蹤輔導
 (3)提供諮商輔導服務 (4)職場技能訓練 (5)其他, 請說明:_____

八、校友服務暨資源發展處目前已提供下列服務，您認為校友會與本處最需要加強提供那項服務？(單選)

- (1)加強校友聯繫及資料建檔更新 (2)加強系(所)友會之活動聯繫
 (3)協助海外留學與海外校友會聯繫 (4)校友返校之接待事宜
 (5)提供永久免費電子郵件信箱之申請 (6)提供就業資訊(淡江就業網)與輔導就業
 (7)校友校慶返校日與春之饗宴活動 (8)其他, 請說明_____
- (9)都不需要

九、請問您目前的教育程度(含在學中)? (1)大學 (2)碩士 (3)博士

在校學號: _____


連絡電話: _____

e-mail: _____



調查結果附表





附表、調查結果附表

一、目前就業狀況

附表 1、目前的就業狀況？

	合計		未就業, 正在求職		因某些原因 目前未就業		已就業(自營 合營或協助 家族事業)		已就業(在 公、民營機構 全天上班)		已就業(在公 民營機構部 份時間上班)		已找到工作, 還在試用期 或即將就職	
	人	%	人	%	人	%	人	%	人	%	人	%	人	%
合計	3671	100.0	226	6.2	1837	50.0	68	1.9	1361	37.1	71	1.9	108	2.9
性別：														
未答	3	100.0	.	.	1	33.3	2	66.7
男	1799	100.0	89	4.9	1302	72.4	23	1.3	345	19.2	16	0.9	24	1.3
女	1869	100.0	137	7.3	534	28.6	43	2.3	1016	54.4	55	2.9	84	4.5
教育程度：														
未答	6	100.0	1	16.7	4	66.7	.	.	1	16.7
大學	2174	100.0	186	8.6	918	42.2	53	2.4	874	40.2	51	2.3	92	4.2
碩士	1420	100.0	38	2.7	882	62.1	15	1.1	454	32.0	15	1.1	16	1.1
博士	71	100.0	1	1.4	33	46.5	.	.	32	45.1	5	7.0	.	.
學制：														
未答	1	100.0	1	100.0
進學班/夜間	281	100.0	40	14.2	80	28.5	12	4.3	131	46.6	8	2.8	10	3.6
大學部	2515	100.0	144	5.7	1522	60.5	34	1.4	693	27.6	41	1.6	81	3.2
碩士	486	100.0	35	7.2	216	44.4	4	0.8	206	42.4	11	2.3	14	2.9
碩士在職專	266	100.0	3	1.1	6	2.3	10	3.8	242	91.0	3	1.1	2	0.8
博士	45	100.0	1	2.2	8	17.8	.	.	31	68.9	5	11.1	.	.
二技	77	100.0	3	3.9	5	6.5	7	9.1	58	75.3	3	3.9	1	1.3
畢業別：														
未答	1	100.0	1	100.0
大學部畢業生	2873	100.0	187	6.5	1607	55.9	53	1.8	882	30.7	52	1.8	92	3.2
碩士畢業生	752	100.0	38	5.1	222	29.5	14	1.9	448	59.6	14	1.9	16	2.1
博士畢業生	45	100.0	1	2.2	8	17.8	.	.	31	68.9	5	11.1	.	.
學院：														
未答	1	100.0	1	100.0
文學院	274	100.0	14	5.1	117	42.7	5	1.8	125	45.6	6	2.2	7	2.6
理學院	191	100.0	15	7.9	127	66.5	.	.	42	22.0	1	0.5	6	3.1
工學院	818	100.0	30	3.7	623	76.2	4	0.5	141	17.2	6	0.7	14	1.7
商學院	720	100.0	47	6.5	295	41.0	18	2.5	322	44.7	14	1.9	24	3.3
管理學院	851	100.0	64	7.5	364	42.8	22	2.6	357	42.0	16	1.9	28	3.3
外語學院	523	100.0	41	7.8	212	40.5	12	2.3	219	41.9	20	3.8	19	3.6
國際學院	113	100.0	8	7.1	23	20.4	3	2.7	74	65.5	2	1.8	3	2.7
教育學院	106	100.0	5	4.7	34	32.1	.	.	61	57.5	4	3.8	2	1.9
技術學院	3	100.0	1	33.3	2	66.7
創業發展學院	40	100.0	1	2.5	22	55.0	1	2.5	10	25.0	1	2.5	5	12.5
全球化研究與發展學院	31	100.0	1	3.2	20	64.5	1	3.2	8	25.8	1	3.2	.	.

附表1(續1)、目前的就業狀況?

	合計		未就業, 正在求職		因某些原因 目前未就業		已就業(自營 或協助 家族事業)		已就業(在 公、民營機構 全天上班)		已就業(在公 民營機構部 份時間上班)		已找到工作, 還在試用期 或即將就職	
	人	%	人	%	人	%	人	%	人	%	人	%	人	%
合計	2873	100.0	187	6.5	1607	55.9	53	1.8	882	30.7	52	1.8	92	3.2
大學部之系所:														
中文	96	100.0	10	10.4	40	41.7	3	3.1	36	37.5	3	3.1	4	4.2
歷史	32	100.0	1	3.1	23	71.9	.	.	6	18.8	1	3.1	1	3.1
資圖	35	100.0	2	5.7	12	34.3	.	.	19	54.3	.	.	2	5.7
大傳	34	100.0	1	2.9	11	32.4	.	.	22	64.7
資傳	29	100.0	.	.	18	62.1	2	6.9	9	31.0
數學	49	100.0	4	8.2	35	71.4	.	.	10	20.4
物理	37	100.0	2	5.4	29	78.4	.	.	3	8.1	1	2.7	2	5.4
化學	57	100.0	2	3.5	42	73.7	.	.	10	17.5	.	.	3	5.3
建築	31	100.0	2	6.5	17	54.8	1	3.2	9	29.0	1	3.2	1	3.2
土木	65	100.0	2	3.1	51	78.5	1	1.5	9	13.8	.	.	2	3.1
水環	58	100.0	.	.	54	93.1	.	.	2	3.4	.	.	2	3.4
機電	67	100.0	1	1.5	62	92.5	.	.	3	4.5	.	.	1	1.5
化材	105	100.0	3	2.9	91	86.7	1	1.0	9	8.6	1	1.0	.	.
電機	113	100.0	6	5.3	95	84.1	.	.	10	8.8	.	.	2	1.8
資訊	141	100.0	6	4.3	108	76.6	.	.	25	17.7	1	0.7	1	0.7
航太	49	100.0	1	2.0	43	87.8	.	.	4	8.2	.	.	1	2.0
國貿	175	100.0	15	8.6	68	38.9	6	3.4	76	43.4	5	2.9	5	2.9
財金	140	100.0	12	8.6	65	46.4	1	0.7	53	37.9	3	2.1	6	4.3
保險	69	100.0	8	11.6	30	43.5	2	2.9	25	36.2	.	.	4	5.8
產經	74	100.0	3	4.1	51	68.9	2	2.7	16	21.6	2	2.7	.	.
經濟	100	100.0	8	8.0	59	59.0	2	2.0	24	24.0	2	2.0	5	5.0
企管	156	100.0	19	12.2	60	38.5	6	3.8	62	39.7	2	1.3	7	4.5
會計	124	100.0	7	5.6	49	39.5	.	.	62	50.0	2	1.6	4	3.2
統計	111	100.0	8	7.2	64	57.7	2	1.8	31	27.9	2	1.8	4	3.6
資管	93	100.0	6	6.5	64	68.8	2	2.2	17	18.3	1	1.1	3	3.2
運管	59	100.0	2	3.4	34	57.6	1	1.7	19	32.2	2	3.4	1	1.7
公行	102	100.0	10	9.8	43	42.2	3	2.9	40	39.2	2	2.0	4	3.9
決策	36	100.0	3	8.3	22	61.1	2	5.6	7	19.4	1	2.8	1	2.8
英文	145	100.0	9	6.2	59	40.7	4	2.8	61	42.1	5	3.4	7	4.8
西語	66	100.0	7	10.6	28	42.4	1	1.5	27	40.9	1	1.5	2	3.0
法文	64	100.0	5	7.8	30	46.9	1	1.6	22	34.4	4	6.3	2	3.1
德文	29	100.0	2	6.9	12	41.4	.	.	12	41.4	1	3.4	2	6.9
日文	169	100.0	15	8.9	54	32.0	6	3.6	83	49.1	6	3.6	5	3.0
俄語	24	100.0	1	4.2	16	66.7	.	.	7	29.2
教科	39	100.0	2	5.1	25	64.1	.	.	9	23.1	1	2.6	2	5.1
財務	26	100.0	.	.	1	3.8	1	3.8	23	88.5	.	.	1	3.8
應日	3	100.0	1	33.3	2	66.7
資軟	23	100.0	1	4.3	14	60.9	1	4.3	4	17.4	.	.	3	13.0
資通	17	100.0	.	.	8	47.1	.	.	6	35.3	1	5.9	2	11.8
語言	17	100.0	1	5.9	7	41.2	1	5.9	7	41.2	1	5.9	.	.
政經	14	100.0	.	.	13	92.9	.	.	1	7.1

附表 1(續 2)、目前的就業狀況?

	合計		未就業, 正在求職		因某些原因 目前未就業		已就業(自營 合營或協助 家族事業)		已就業(在 公、民營機構 全天上班)		已就業(在公 民營機構部 份時間上班)		已找到工作, 還在試用期 或即將就職	
	人	%	人	%	人	%	人	%	人	%	人	%	人	%
合計	797	100.0	39	4.9	230	28.9	14	1.8	479	60.1	19	2.4	16	2.0
研究所之系所:														
中文	23	100.0	.	.	2	8.7	.	.	19	82.6	2	8.7	.	.
歷史	9	100.0	.	.	3	33.3	.	.	6	66.7
資圖	5	100.0	.	.	3	60.0	.	.	2	40.0
大傳	5	100.0	.	.	3	60.0	.	.	2	40.0
語獻所	6	100.0	.	.	2	33.3	.	.	4	66.7
數學	8	100.0	1	12.5	7	87.5
物理	11	100.0	.	.	7	63.6	.	.	4	36.4
化學	19	100.0	5	26.3	8	42.1	.	.	5	26.3	.	.	1	5.3
生科所	10	100.0	1	10.0	6	60.0	.	.	3	30.0
建築	16	100.0	2	12.5	9	56.3	1	6.3	4	25.0
土木	16	100.0	2	12.5	9	56.3	.	.	5	31.3
水環	16	100.0	.	.	12	75.0	.	.	3	18.8	.	.	1	6.3
機電	28	100.0	2	7.1	19	67.9	.	.	6	21.4	.	.	1	3.6
化材	16	100.0	1	6.3	7	43.8	.	.	8	50.0
電機	39	100.0	.	.	18	46.2	.	.	20	51.3	1	2.6	.	.
資訊	43	100.0	2	4.7	21	48.8	.	.	16	37.2	2	4.7	2	4.7
航太	15	100.0	.	.	7	46.7	.	.	8	53.3
國貿	40	100.0	1	2.5	6	15.0	1	2.5	30	75.0	.	.	2	5.0
財金	40	100.0	.	.	6	15.0	3	7.5	29	72.5	1	2.5	1	2.5
保險	39	100.0	.	.	2	5.1	.	.	36	92.3	1	2.6	.	.
產經	8	100.0	.	.	4	50.0	.	.	4	50.0
經濟	5	100.0	.	.	3	60.0	.	.	2	40.0
企管	34	100.0	3	8.8	6	17.6	1	2.9	24	70.6
會計	21	100.0	2	9.5	4	19.0	1	4.8	13	61.9	.	.	1	4.8
統計	13	100.0	.	.	2	15.4	.	.	11	84.6
資管	20	100.0	.	.	6	30.0	1	5.0	11	55.0	.	.	2	10.0
運管	7	100.0	1	14.3	1	14.3	.	.	5	71.4
公行	18	100.0	.	.	1	5.6	.	.	15	83.3	2	11.1	.	.
管科所	44	100.0	3	6.8	8	18.2	2	4.5	28	63.6	2	4.5	1	2.3
英文	17	100.0	1	5.9	9	52.9	.	.	4	23.5	3	17.6	.	.
西語	2	100.0	.	.	1	50.0	1	50.0
法文	3	100.0	1	33.3	2	66.7
日文	4	100.0	.	.	3	75.0	.	.	1	25.0
歐研所	12	100.0	1	8.3	2	16.7	1	8.3	8	66.7
美研所	6	100.0	1	16.7	1	16.7	.	.	3	50.0	1	16.7	.	.
戰略所	26	100.0	1	3.8	3	11.5	.	.	22	84.6
日研所	20	100.0	3	15.0	2	10.0	.	.	14	70.0	.	.	1	5.0
拉研所	5	100.0	1	20.0	1	20.0	.	.	2	40.0	.	.	1	20.0
俄研所	7	100.0	1	14.3	2	28.6	1	14.3	2	28.6	.	.	1	14.3
大陸所	34	100.0	.	.	11	32.4	1	2.9	21	61.8	1	2.9	.	.
東南亞所	3	100.0	.	.	1	33.3	.	.	2	66.7
教科	29	100.0	.	.	2	6.9	.	.	27	93.1
教政所	22	100.0	1	4.5	3	13.6	.	.	17	77.3	1	4.5	.	.
教心所	8	100.0	2	25.0	2	25.0	.	.	3	37.5	1	12.5	.	.
未來所	4	100.0	3	75.0	1	25.0	.	.
高教所	3	100.0	.	.	2	66.7	.	.	1	33.3
國際商學碩專	4	100.0	4	100.0
華商數位碩專	13	100.0	1	7.7	12	92.3
課程所	1	100.0	1	100.0

二、目前未就業狀況及原因

附表 2、畢業(退伍)至今，是否曾就業過？

	合 計		未答		都沒工作過		都兼職工作		曾專職工作	
	人	%	人	%	人	%	人	%	人	%
合 計	2063	100.0	13	0.6	1297	62.9	595	28.8	158	7.7
性別：										
未答	1	100.0	1	100.0
男	1391	100.0	10	0.7	937	67.4	383	27.5	61	4.4
女	671	100.0	2	0.3	360	53.7	212	31.6	97	14.5
教育程度：										
未答	5	100.0	3	60.0	1	20.0	.	.	1	20.0
大學	1104	100.0	5	0.5	644	58.3	332	30.1	123	11.1
碩士	920	100.0	5	0.5	632	68.7	254	27.6	29	3.2
博士	34	100.0	.	.	20	58.8	9	26.5	5	14.7
學制：										
進學班/夜間	120	100.0	2	1.7	54	45.0	35	29.2	29	24.2
大學部	1666	100.0	6	0.4	1058	63.5	504	30.3	98	5.9
碩士	251	100.0	5	2.0	175	69.7	54	21.5	17	6.8
碩士在職專	9	100.0	.	.	2	22.2	1	11.1	6	66.7
博士	9	100.0	.	.	6	66.7	1	11.1	2	22.2
二技	8	100.0	.	.	2	25.0	.	.	6	75.0
畢業別：										
大學部畢業生	1794	100.0	8	0.4	1114	62.1	539	30.0	133	7.4
碩士畢業生	260	100.0	5	1.9	177	68.1	55	21.2	23	8.8
博士畢業生	9	100.0	.	.	6	66.7	1	11.1	2	22.2
學院：										
文學院	131	100.0	1	0.8	69	52.7	49	37.4	12	9.2
理學院	142	100.0	.	.	90	63.4	45	31.7	7	4.9
工學院	653	100.0	5	0.8	465	71.2	162	24.8	21	3.2
商學院	342	100.0	4	1.2	202	59.1	102	29.8	34	9.9
管理學院	428	100.0	2	0.5	268	62.6	119	27.8	39	9.1
外語學院	253	100.0	1	0.4	138	54.5	79	31.2	35	13.8
國際學院	31	100.0	.	.	20	64.5	7	22.6	4	12.9
教育學院	39	100.0	.	.	18	46.2	19	48.7	2	5.1
創業發展學院	23	100.0	.	.	15	65.2	7	30.4	1	4.3
全球化研究與發展學院	21	100.0	.	.	12	57.1	6	28.6	3	14.3

附表 2(續 1)、畢業(退伍)至今，是否曾就業過？

	合 計		未答		都沒工作過		都兼職工作		曾專職工作	
	人	%	人	%	人	%	人	%	人	%
合 計	1794	100.0	8	0.4	1114	62.1	539	30.0	133	7.4
大學部之系所：										
中文	50	100.0	.	.	24	48.0	21	42.0	5	10.0
歷史	24	100.0	1	4.2	14	58.3	8	33.3	1	4.2
資圖	14	100.0	.	.	9	64.3	5	35.7	.	.
大傳	12	100.0	.	.	4	33.3	6	50.0	2	16.7
資傳	18	100.0	.	.	12	66.7	5	27.8	1	5.6
數學	39	100.0	.	.	18	46.2	20	51.3	1	2.6
物理	31	100.0	.	.	25	80.6	6	19.4	.	.
化學	44	100.0	.	.	29	65.9	13	29.5	2	4.5
建築	19	100.0	.	.	4	21.1	14	73.7	1	5.3
土木	53	100.0	.	.	34	64.2	16	30.2	3	5.7
水環	54	100.0	.	.	40	74.1	13	24.1	1	1.9
機電	63	100.0	.	.	42	66.7	19	30.2	2	3.2
化材	94	100.0	.	.	71	75.5	20	21.3	3	3.2
電機	101	100.0	.	.	79	78.2	20	19.8	2	2.0
資訊	114	100.0	1	0.9	78	68.4	31	27.2	4	3.5
航太	44	100.0	.	.	32	72.7	12	27.3	.	.
國貿	83	100.0	.	.	46	55.4	24	28.9	13	15.7
財金	77	100.0	2	2.6	49	63.6	18	23.4	8	10.4
保險	38	100.0	1	2.6	20	52.6	14	36.8	3	7.9
產經	54	100.0	.	.	31	57.4	20	37.0	3	5.6
經濟	67	100.0	1	1.5	38	56.7	23	34.3	5	7.5
企管	79	100.0	.	.	45	57.0	22	27.8	12	15.2
會計	56	100.0	.	.	44	78.6	4	7.1	8	14.3
統計	72	100.0	.	.	48	66.7	21	29.2	3	4.2
資管	70	100.0	1	1.4	44	62.9	21	30.0	4	5.7
運管	36	100.0	.	.	24	66.7	10	27.8	2	5.6
公行	53	100.0	.	.	24	45.3	24	45.3	5	9.4
決策	25	100.0	.	.	14	56.0	9	36.0	2	8.0
英文	68	100.0	.	.	35	51.5	27	39.7	6	8.8
西語	35	100.0	1	2.9	15	42.9	11	31.4	8	22.9
法文	35	100.0	.	.	22	62.9	11	31.4	2	5.7
德文	14	100.0	.	.	6	42.9	5	35.7	3	21.4
日文	69	100.0	.	.	40	58.0	18	26.1	11	15.9
俄語	17	100.0	.	.	13	76.5	2	11.8	2	11.8
教科	27	100.0	.	.	13	48.1	13	48.1	1	3.7
財務	1	100.0	.	.	1	100.0
資軟	15	100.0	.	.	9	60.0	5	33.3	1	6.7
資通	8	100.0	.	.	6	75.0	2	25.0	.	.
語言	8	100.0	.	.	3	37.5	2	25.0	3	37.5
政經	13	100.0	.	.	9	69.2	4	30.8	.	.

附表 2(續 2)、畢業(退伍)至今，是否曾就業過？

	合 計		未答		都沒工作過		都兼職工作		曾專職工作	
	人	%	人	%	人	%	人	%	人	%
合 計	269	100.0	5	1.9	183	68.0	56	20.8	25	9.3
研究所之系所：										
中文	2	100.0	2	100.0	.	.
歷史	3	100.0	.	.	1	33.3	2	66.7	.	.
資圖	3	100.0	.	.	2	66.7	.	.	1	33.3
大傳	3	100.0	.	.	2	66.7	.	.	1	33.3
語獻所	2	100.0	.	.	1	50.0	.	.	1	50.0
數學	1	100.0	1	100.0	.	.
物理	7	100.0	.	.	5	71.4	2	28.6	.	.
化學	13	100.0	.	.	8	61.5	1	7.7	4	30.8
生科所	7	100.0	.	.	5	71.4	2	28.6	.	.
建築	11	100.0	.	.	8	72.7	3	27.3	.	.
土木	11	100.0	1	9.1	7	63.6	3	27.3	.	.
水環	12	100.0	1	8.3	7	58.3	3	25.0	1	8.3
機電	21	100.0	.	.	20	95.2	1	4.8	.	.
化材	8	100.0	1	12.5	4	50.0	2	25.0	1	12.5
電機	18	100.0	.	.	15	83.3	1	5.6	2	11.1
資訊	23	100.0	1	4.3	18	78.3	3	13.0	1	4.3
航太	7	100.0	.	.	6	85.7	1	14.3	.	.
國貿	7	100.0	.	.	5	71.4	2	28.6	.	.
財金	6	100.0	.	.	4	66.7	1	16.7	1	16.7
保險	2	100.0	.	.	1	50.0	.	.	1	50.0
產經	4	100.0	.	.	4	100.0
經濟	3	100.0	.	.	3	100.0
企管	9	100.0	.	.	6	66.7	1	11.1	2	22.2
會計	6	100.0	.	.	6	100.0
統計	2	100.0	.	.	1	50.0	1	50.0	.	.
資管	6	100.0	.	.	4	66.7	2	33.3	.	.
運管	2	100.0	.	.	1	50.0	1	50.0	.	.
公行	1	100.0	.	.	1	100.0
管科所	11	100.0	1	9.1	6	54.5	3	27.3	1	9.1
英文	10	100.0	.	.	5	50.0	3	30.0	2	20.0
西語	1	100.0	1	100.0
法文	1	100.0	.	.	1	100.0
日文	3	100.0	.	.	1	33.3	2	66.7	.	.
歐研所	3	100.0	.	.	2	66.7	.	.	1	33.3
美研所	2	100.0	.	.	1	50.0	1	50.0	.	.
戰略所	4	100.0	.	.	4	100.0
日研所	5	100.0	.	.	4	80.0	.	.	1	20.0
拉研所	2	100.0	.	.	1	50.0	1	50.0	.	.
俄研所	3	100.0	.	.	1	33.3	1	33.3	1	33.3
大陸所	11	100.0	.	.	7	63.6	3	27.3	1	9.1
東南亞所	1	100.0	1	100.0	.	.
教科	2	100.0	.	.	1	50.0	1	50.0	.	.
教政所	4	100.0	.	.	1	25.0	3	75.0	.	.
教心所	4	100.0	.	.	1	25.0	2	50.0	1	25.0
高教所	2	100.0	.	.	2	100.0

附表 3、畢業後至今沒有專職工作的主要原因？(可複選)

	樣本數		答題數		沒找到符合 志趣的工作		缺乏工作 經驗		專業知識技 能不足		無法學以 致用		待遇福利 不佳	
	人	%	人	%	人	%	人	%	人	%	人	%	人	%
合 計	1905	100.0	2347	123.2	84	4.4	65	3.4	78	4.1	35	1.8	21	1.1
性別：														
未答	1	100.0	1	100.0
男	1330	100.0	1540	115.8	31	2.3	27	2.0	30	2.3	15	1.1	8	0.6
女	574	100.0	806	140.4	53	9.2	38	6.6	48	8.4	20	3.5	13	2.3
教育程度：														
未答	4	100.0	5	125.0	1	25.0	.	.	1	25.0
大學	981	100.0	1260	128.4	63	6.4	46	4.7	48	4.9	24	2.4	15	1.5
碩士	891	100.0	1050	117.8	20	2.2	18	2.0	28	3.1	11	1.2	5	0.6
博士	29	100.0	32	110.3	.	.	1	3.4	1	3.4	.	.	1	3.4
學制：														
進學班/夜間	91	100.0	151	165.9	15	16.5	8	8.8	15	16.5	4	4.4	6	6.6
大學部	1568	100.0	1916	122.2	59	3.8	48	3.1	56	3.6	29	1.8	13	0.8
碩士	234	100.0	267	114.1	10	4.3	9	3.8	7	3.0	2	0.9	2	0.9
碩士在職專	3	100.0	3	100.0
博士	7	100.0	7	100.0
二技	2	100.0	3	150.0
畢業別：														
大學部畢業生	1661	100.0	2070	124.6	74	4.5	56	3.4	71	4.3	33	2.0	19	1.1
碩士畢業生	237	100.0	270	113.9	10	4.2	9	3.8	7	3.0	2	0.8	2	0.8
博士畢業生	7	100.0	7	100.0
學院：														
文學院	119	100.0	154	129.4	10	8.4	4	3.4	6	5.0	4	3.4	1	0.8
理學院	135	100.0	169	125.2	3	2.2	8	5.9	9	6.7	5	3.7	1	0.7
工學院	632	100.0	731	115.7	10	1.6	9	1.4	22	3.5	4	0.6	1	0.2
商學院	308	100.0	367	119.2	16	5.2	11	3.6	8	2.6	8	2.6	3	1.0
管理學院	389	100.0	494	127.0	23	5.9	16	4.1	23	5.9	9	2.3	6	1.5
外語學院	218	100.0	301	138.1	19	8.7	15	6.9	9	4.1	3	1.4	8	3.7
國際學院	27	100.0	29	107.4	1	3.7	1	3.7
教育學院	37	100.0	46	124.3	1	2.7	.	.	1	2.7
創業發展學院	22	100.0	30	136.4	.	.	1	4.5	.	.	1	4.5	.	.
全球化研究與發展學院	18	100.0	26	144.4	1	5.6	1	5.6	1	5.6

附表 3(續 1)、畢業後至今沒有專職工作的主要原因?(可複選)

	競爭的人太多		工作時間不合適		工作地點不合適		證照不足		缺乏就業機會		服役中/待役中	
	人	%	人	%	人	%	人	%	人	%	人	%
合 計	28	1.5	37	1.9	12	0.6	28	1.5	47	2.5	765	40.2
性別：												
未答
男	15	1.1	27	2.0	4	0.3	13	1.0	22	1.7	764	57.4
女	13	2.3	10	1.7	8	1.4	15	2.6	25	4.4	1	0.2
教育程度：												
未答	1	25.0
大學	23	2.3	23	2.3	11	1.1	23	2.3	38	3.9	588	59.9
碩士	5	0.6	14	1.6	1	0.1	5	0.6	8	0.9	170	19.1
博士	1	3.4	6	20.7
學制：												
進學班/夜間	6	6.6	3	3.3	1	1.1	9	9.9	10	11.0	46	50.5
大學部	19	1.2	32	2.0	11	0.7	16	1.0	33	2.1	545	34.8
碩士	3	1.3	2	0.9	.	.	3	1.3	3	1.3	168	71.8
碩士在職專
博士	1	14.3	6	85.7
二技
畢業別：												
大學部畢業生	25	1.5	35	2.1	12	0.7	25	1.5	43	2.6	591	35.6
碩士畢業生	3	1.3	2	0.8	.	.	3	1.3	3	1.3	168	70.9
博士畢業生	1	14.3	6	85.7
學院：												
文學院	1	0.8	2	1.7	1	0.8	2	1.7	6	5.0	33	27.7
理學院	1	0.7	3	2.2	2	1.5	1	0.7	4	3.0	55	40.7
工學院	6	0.9	14	2.2	1	0.2	6	0.9	2	0.3	271	42.9
商學院	4	1.3	2	0.6	1	0.3	5	1.6	11	3.6	133	43.2
管理學院	8	2.1	5	1.3	3	0.8	8	2.1	9	2.3	165	42.4
外語學院	7	3.2	6	2.8	2	0.9	3	1.4	11	5.0	59	27.1
國際學院	2	7.4	20	74.1
教育學院	1	2.7	1	2.7	1	2.7	3	8.1	.	.	11	29.7
創業發展學院	.	.	2	9.1	1	4.5	.	.	2	9.1	13	59.1
全球化研究與發展學院	.	.	2	11.1	5	27.8

附表 3(續 2)、畢業後至今沒有專職工作的主要原因?(可複選)

	在國內修 碩博士		在國外修 碩博士或 語文學校		健康問題 休養中		準備研究所 考試或出國 進修深造		準備高普考 或其他就業 證照..考試		其他	
	人	%	人	%	人	%	人	%	人	%	人	%
合 計	663	34.8	47	2.5	16	0.8	201	10.6	179	9.4	41	2.2
性別：												
未答	1	100.0
男	456	34.3	3	0.2	8	0.6	65	4.9	42	3.2	10	0.8
女	207	36.1	44	7.7	8	1.4	135	23.5	137	23.9	31	5.4
教育程度：												
未答	1	25.0	1	25.0	.	.
大學	.	.	10	1.0	13	1.3	161	16.4	142	14.5	32	3.3
碩士	641	71.9	37	4.2	3	0.3	39	4.4	36	4.0	9	1.0
博士	22	75.9
學制：												
進學班/夜間	3	3.3	1	1.1	1	1.1	8	8.8	11	12.1	4	4.4
大學部	637	40.6	45	2.9	12	0.8	188	12.0	145	9.2	28	1.8
碩士	22	9.4	1	0.4	3	1.3	4	1.7	21	9.0	7	3.0
碩士在職專	1	33.3	1	33.3	1	33.3
博士
二技	1	50.0	1	50.0	1	50.0
畢業別：												
大學部畢業生	641	38.6	46	2.8	13	0.8	196	11.8	157	9.5	33	2.0
碩士畢業生	22	9.3	1	0.4	3	1.3	5	2.1	22	9.3	8	3.4
博士畢業生
學院：												
文學院	42	35.3	5	4.2	.	.	16	13.4	15	12.6	6	5.0
理學院	60	44.4	12	8.9	4	3.0	1	0.7
工學院	309	48.9	3	0.5	4	0.6	44	7.0	20	3.2	5	0.8
商學院	75	24.4	7	2.3	3	1.0	38	12.3	34	11.0	8	2.6
管理學院	101	26.0	12	3.1	5	1.3	39	10.0	61	15.7	1	0.3
外語學院	49	22.5	16	7.3	4	1.8	41	18.8	33	15.1	16	7.3
國際學院	1	3.7	2	7.4	1	3.7	1	3.7
教育學院	12	32.4	3	8.1	.	.	3	8.1	8	21.6	1	2.7
創業發展學院	2	9.1	4	18.2	2	9.1	2	9.1
全球化研究與發展學院	12	66.7	1	5.6	.	.	2	11.1	1	5.6	.	.

附表 3(續 3)、畢業後至今沒有專職工作的主要原因?(可複選)

	樣本數		答題數		沒找到符合 志趣的工作		缺乏工作 經驗		專業知識技 能不足		無法學以 致用		待遇福利 不佳	
	人	%	人	%	人	%	人	%	人	%	人	%	人	%
合 計	1661	100.0	2070	124.6	74	4.5	56	3.4	71	4.3	33	2.0	19	1.1
大學部之系所：														
中文	45	100.0	64	142.2	6	13.3	2	4.4	4	8.9	1	2.2	1	2.2
歷史	23	100.0	31	134.8	3	13.0	2	8.7	.	.
資圖	14	100.0	18	128.6	.	.	2	14.3	1	7.1	1	7.1	.	.
大傳	10	100.0	11	110.0	1	10.0
資傳	17	100.0	19	111.8
數學	38	100.0	48	126.3	1	2.6	2	5.3	4	10.5
物理	31	100.0	33	106.5	.	.	1	3.2	1	3.2	1	3.2	.	.
化學	42	100.0	56	133.3	1	2.4	2	4.8	2	4.8	3	7.1	.	.
建築	18	100.0	18	100.0	1	5.6
土木	50	100.0	66	132.0	.	.	2	4.0	2	4.0
水環	53	100.0	61	115.1	1	1.9
機電	61	100.0	72	118.0	1	1.6	2	3.3	4	6.6	1	1.6	.	.
化材	91	100.0	102	112.1	1	1.1	.	.	2	2.2	1	1.1	.	.
電機	99	100.0	116	117.2	1	1.0	.	.	5	5.1
資訊	110	100.0	132	120.0	2	1.8	2	1.8	5	4.5	1	0.9	.	.
航太	44	100.0	53	120.5	2	4.5	1	2.3	2	4.5	.	.	1	2.3
國貿	70	100.0	86	122.9	3	4.3	2	2.9	3	4.3	2	2.9	.	.
財金	69	100.0	87	126.1	3	4.3	4	5.8	1	1.4	2	2.9	1	1.4
保險	35	100.0	42	120.0	4	11.4	1	2.9	2	5.7	1	2.9	2	5.7
產經	51	100.0	57	111.8	3	5.9	1	2.0
經濟	62	100.0	73	117.7	2	3.2	2	3.2	2	3.2	3	4.8	.	.
企管	67	100.0	87	129.9	5	7.5	4	6.0	6	9.0	3	4.5	4	6.0
會計	48	100.0	62	129.2	2	4.2	2	4.2	4	8.3
統計	69	100.0	85	123.2	3	4.3	2	2.9	3	4.3	2	2.9	.	.
資管	66	100.0	81	122.7	3	4.5	4	6.1	2	3.0	1	1.5	.	.
運管	34	100.0	35	102.9
公行	48	100.0	76	158.3	7	14.6	3	6.3	5	10.4	2	4.2	2	4.2
決策	23	100.0	27	117.4	.	.	1	4.3	1	4.3	1	4.3	.	.
英文	62	100.0	84	135.5	5	8.1	3	4.8	3	4.8	1	1.6	3	4.8
西語	27	100.0	36	133.3	3	11.1	1	3.7	1	3.7
法文	33	100.0	47	142.4	3	9.1	3	9.1	1	3.0	1	3.0	.	.
德文	11	100.0	16	145.5	2	18.2	2	18.2
日文	58	100.0	85	146.6	5	8.6	4	6.9	3	5.2	1	1.7	4	6.9
俄語	15	100.0	15	100.0
教科	26	100.0	32	123.1	1	3.8
財務	1	100.0	1	100.0
資軟	14	100.0	20	142.9	.	.	1	7.1	.	.	1	7.1	.	.
資通	8	100.0	10	125.0
語言	5	100.0	8	160.0	1	20.0	1	20.0
政經	13	100.0	18	138.5	1	7.7	.	.

附表3(續4)、畢業後至今沒有專職工作的主要原因?(可複選)

	競爭的人太多		工作時間不合適		工作地點不合適		證照不足		缺乏就業機會		服役中/待役中	
	人	%	人	%	人	%	人	%	人	%	人	%
合 計	25	1.5	35	2.1	12	0.7	25	1.5	43	2.6	591	35.6
大學部之系所：												
中文	1	2.2	1	2.2	.	.	1	2.2	4	8.9	15	33.3
歷史	.	.	1	4.3	.	.	1	4.3	2	8.7	4	17.4
資圖	1	7.1	1	7.1
大傳	3	30.0
資傳	6	35.3
數學	.	.	2	5.3	2	5.3	17	44.7
物理	1	3.2	9	29.0
化學	2	4.8	.	.	1	2.4	9	21.4
建築	7	38.9
土木	1	2.0	2	4.0	1	2.0	2	4.0	.	.	14	28.0
水環	.	.	1	1.9	17	32.1
機電	.	.	2	3.3	.	.	1	1.6	.	.	17	27.9
化材	1	1.1	1	1.1	22	24.2
電機	1	1.0	3	3.0	.	.	1	1.0	1	1.0	38	38.4
資訊	3	2.7	5	4.5	.	.	2	1.8	1	0.9	58	52.7
航太	13	29.5
國貿	2	2.9	.	.	1	1.4	1	1.4	3	4.3	32	45.7
財金	1	1.4	2	2.9	.	.	3	4.3	3	4.3	25	36.2
保險	1	2.9	21	60.0
產經	1	2.0	20	39.2
經濟	1	1.6	4	6.5	24	38.7
企管	2	3.0	1	1.5	.	.	2	3.0	2	3.0	25	37.3
會計	1	2.1	.	.	19	39.6
統計	.	.	2	2.9	1	1.4	2	2.9	.	.	36	52.2
資管	.	.	1	1.5	1	1.5	.	.	2	3.0	24	36.4
運管	1	2.9	16	47.1
公行	3	6.3	.	.	1	2.1	3	6.3	3	6.3	12	25.0
決策	1	4.3	9	39.1
英文	2	3.2	1	1.6	1	1.6	.	.	3	4.8	14	22.6
西語	2	7.4	1	3.7	1	3.7	.	.	1	3.7	6	22.2
法文	.	.	4	12.1	.	.	1	3.0	.	.	8	24.2
德文	4	36.4
日文	3	5.2	2	3.4	7	12.1	17	29.3
俄語	4	26.7
教科	.	.	1	3.8	1	3.8	1	3.8	.	.	7	26.9
財務
資軟	.	.	2	14.3	1	7.1	7	50.0
資通	1	12.5	.	.	1	12.5	6	75.0
語言
政經	.	.	2	15.4	5	38.5

附表 3(續 5)、畢業後至今沒有專職工作的主要原因?(可複選)

	在國內修 碩博士		在國外修 碩博士或 語文學校		健康問題 休養中		準備研究所 考試或出國 進修深造		準備高普考 或其他就業 證照..考試		其他	
	人	%	人	%	人	%	人	%	人	%	人	%
合 計	641	38.6	46	2.8	13	0.8	196	11.8	157	9.5	33	2.0
大學部之系所：												
中文	6	13.3	1	2.2	.	.	7	15.6	11	24.4	3	6.7
歷史	11	47.8	3	13.0	.	.	3	13.0	.	.	1	4.3
資圖	11	78.6	1	7.1	.	.
大傳	3	30.0	1	10.0	.	.	2	20.0	.	.	1	10.0
資傳	8	47.1	3	17.6	2	11.8	.	.
數學	14	36.8	5	13.2	1	2.6	.	.
物理	19	61.3	1	3.2
化學	26	61.9	6	14.3	3	7.1	1	2.4
建築	8	44.4	2	11.1
土木	33	66.0	3	6.0	6	12.0	.	.
水環	33	62.3	.	.	1	1.9	4	7.5	4	7.5	.	.
機電	41	67.2	2	3.3	.	.	1	1.6
化材	57	62.6	1	1.1	.	.	14	15.4	2	2.2	.	.
電機	54	54.5	2	2.0	.	.	9	9.1	1	1.0	.	.
資訊	44	40.0	7	6.4	2	1.8	.	.
航太	29	65.9	.	.	1	2.3	2	4.5	1	2.3	1	2.3
國貿	12	17.1	2	2.9	.	.	11	15.7	8	11.4	4	5.7
財金	20	29.0	.	.	1	1.4	11	15.9	9	13.0	1	1.4
保險	4	11.4	1	2.9	2	5.7	3	8.6
產經	19	37.3	8	15.7	5	9.8	.	.
經濟	17	27.4	4	6.5	.	.	5	8.1	8	12.9	1	1.6
企管	9	13.4	4	6.0	1	1.5	10	14.9	9	13.4	.	.
會計	10	20.8	2	4.2	.	.	7	14.6	15	31.3	.	.
統計	13	18.8	2	2.9	1	1.4	8	11.6	10	14.5	.	.
資管	27	40.9	2	3.0	2	3.0	6	9.1	5	7.6	1	1.5
運管	11	32.4	1	2.9	.	.	1	2.9	5	14.7	.	.
公行	20	41.7	1	2.1	1	2.1	5	10.4	8	16.7	.	.
決策	9	39.1	1	4.3	4	17.4	.	.
英文	11	17.7	6	9.7	.	.	19	30.6	9	14.5	3	4.8
西語	9	33.3	.	.	1	3.7	4	14.8	5	18.5	1	3.7
法文	9	27.3	2	6.1	1	3.0	7	21.2	5	15.2	2	6.1
德文	.	.	1	9.1	1	9.1	3	27.3	2	18.2	1	9.1
日文	16	27.6	2	3.4	.	.	6	10.3	7	12.1	8	13.8
俄語	2	13.3	5	33.3	.	.	2	13.3	2	13.3	.	.
教科	12	46.2	2	7.7	.	.	3	11.5	4	15.4	.	.
財務	1	100.0
資軟	1	7.1	3	21.4	2	14.3	2	14.3
資通	1	12.5	1	12.5
語言	3	60.0	1	20.0	.	.	1	20.0	1	20.0	.	.
政經	9	69.2	1	7.7

附表 3(續 6)、畢業後至今沒有專職工作的主要原因?(可複選)

	樣本數		答題數		沒找到符合 志趣的工作		缺乏工作 經驗		專業知識技 能不足		無法學以 致用		待遇福利 不佳	
	人	%	人	%	人	%	人	%	人	%	人	%	人	%
合 計	244	100.0	277	113.5	10	4.1	9	3.7	7	2.9	2	0.8	2	0.8
研究所之系所：														
中文	2	100.0	2	100.0
歷史	3	100.0	3	100.0
資圖	2	100.0	2	100.0
大傳	2	100.0	3	150.0	1	50.0
語獻所	1	100.0	1	100.0
數學	1	100.0	4	400.0	.	.	1	100.0	1	100.0	1	100.0	.	.
物理	7	100.0	8	114.3
化學	9	100.0	11	122.2	1	11.1	1	11.1	1	11.1
生科所	7	100.0	9	128.6	.	.	1	14.3	1	14.3
建築	11	100.0	12	109.1	1	9.1
土木	11	100.0	12	109.1	1	9.1	.	.
水環	11	100.0	11	100.0
機電	21	100.0	22	104.8	1	4.8	1	4.8
化材	7	100.0	7	100.0
電機	16	100.0	16	100.0
資訊	22	100.0	24	109.1	1	4.5	1	4.5
航太	7	100.0	7	100.0
國貿	7	100.0	8	114.3	1	14.3	1	14.3
財金	5	100.0	5	100.0
保險	1	100.0	1	100.0
產經	4	100.0	4	100.0
經濟	3	100.0	3	100.0
企管	7	100.0	9	128.6	1	14.3	.	.	1	14.3
會計	6	100.0	8	133.3
統計	2	100.0	2	100.0
資管	6	100.0	6	100.0
運管	2	100.0	3	150.0	1	50.0
公行	1	100.0	1	100.0
管科所	10	100.0	12	120.0	1	10.0	.	.	1	10.0
英文	8	100.0	12	150.0	.	.	1	12.5	1	12.5	.	.	1	12.5
法文	1	100.0	3	300.0	1	100.0	1	100.0
日文	3	100.0	3	100.0
歐研所	2	100.0	2	100.0
美研所	2	100.0	2	100.0
戰略所	4	100.0	4	100.0
日研所	4	100.0	4	100.0
拉研所	2	100.0	4	200.0	1	50.0	1	50.0
俄研所	2	100.0	2	100.0
大陸所	10	100.0	10	100.0
東南亞所	1	100.0	1	100.0
教科	2	100.0	2	100.0
教政所	4	100.0	5	125.0	1	25.0
教心所	3	100.0	5	166.7
高教所	2	100.0	2	100.0

附表 3(續 7)、畢業後至今沒有專職工作的主要原因?(可複選)

	競爭的人太多		工作時間不合適		工作地點不合適		證照不足		缺乏就業機會		服役中/待役中	
	人	%	人	%	人	%	人	%	人	%	人	%
合 計	3	1.2	2	0.8	.	.	3	1.2	4	1.6	174	71.3
研究所之系所：												
中文
歷史	1	33.3
資圖	2	100.0
大傳	1	50.0
語獻所
數學	1	100.0
物理	.	.	1	14.3	6	85.7
化學	8	88.9
生科所	1	14.3	6	85.7
建築	8	72.7
土木	9	81.8
水環	8	72.7
機電	19	90.5
化材	6	85.7
電機	12	75.0
資訊	16	72.7
航太	7	100.0
國貿	3	42.9
財金	5	100.0
保險	1	100.0
產經	1	25.0
經濟	1	33.3
企管	1	14.3	4	57.1
會計	.	.	1	16.7	5	83.3
統計	1	50.0
資管	4	66.7
運管	1	50.0	1	50.0
公行	1	100.0
管科所	1	10.0	8	80.0
英文	3	37.5
法文
日文	3	100.0
歐研所	1	50.0
美研所	1	50.0	.	.
戰略所	4	100.0
日研所	3	75.0
拉研所	1	50.0	1	50.0
俄研所	1	50.0
大陸所	9	90.0
東南亞所	1	100.0
教科
教政所	1	25.0	2	50.0
教心所	2	66.7
高教所	2	100.0

附表 3(續 8)、畢業後至今沒有專職工作的主要原因?(可複選)

	在國內修 碩博士		在國外修 碩博士或 語文學校		健康問題 休養中		準備研究所 考試或出國 進修深造		準備高普考 或其他就業 證照..考試		其他	
	人	%	人	%	人	%	人	%	人	%	人	%
合 計	22	9.0	1	0.4	3	1.2	5	2.0	22	9.0	8	3.3
研究所之系所：												
中文	1	50.0	1	50.0	.	.
歷史	2	66.7
資圖
大傳	1	50.0
語獻所	1	100.0
數學
物理	1	14.3
化學
生科所
建築	1	9.1	.	.	2	18.2	.	.
土木	2	18.2	.	.
水環	2	18.2	1	9.1
機電	1	4.8
化材	1	14.3
電機	2	12.5	1	6.3	.	.	1	6.3
資訊	5	22.7	1	4.5
航太
國貿	1	14.3	2	28.6	.	.
財金
保險
產經	1	25.0	1	25.0	1	25.0
經濟	1	33.3	1	33.3	.	.
企管	2	28.6	.	.
會計	2	33.3	.	.
統計	1	50.0
資管	2	33.3
運管
公行
管科所	1	10.0	.	.
英文	2	25.0	.	.	1	12.5	.	.	2	25.0	1	12.5
法文	1	100.0	.	.
日文
歐研所	1	50.0
美研所	1	50.0
戰略所
日研所	1	25.0
拉研所
俄研所	1	50.0
大陸所	1	10.0	.	.
東南亞所
教科	.	.	1	50.0	1	50.0
教政所	1	25.0	.	.
教心所	3	100.0	.	.
高教所

附表 4、離開前一個專職工作的主要原因為何？(可複選)

	樣本數		答題數		不符合志趣		缺乏工作經驗		專業知識技能不足		無法學以致用		待遇福利不佳	
	人	%	人	%	人	%	人	%	人	%	人	%	人	%
合 計	171	100.0	243	142.1	32	18.7	4	2.3	6	3.5	11	6.4	21	12.3
性別：														
未答	1	100.0
男	71	100.0	78	109.9	5	7.0	1	1.4	.	.	4	5.6	3	4.2
女	99	100.0	165	166.7	27	27.3	3	3.0	6	6.1	7	7.1	18	18.2
教育程度：														
未答	4	100.0	1	25.0
大學	128	100.0	201	157.0	30	23.4	4	3.1	5	3.9	10	7.8	21	16.4
碩士	34	100.0	35	102.9	2	5.9	.	.	1	2.9	1	2.9	.	.
博士	5	100.0	6	120.0
學制：														
進學班/夜間	31	100.0	46	148.4	5	16.1	1	3.2	.	.	5	16.1	6	19.4
大學部	104	100.0	159	152.9	24	23.1	3	2.9	5	4.8	4	3.8	14	13.5
碩士	22	100.0	21	95.5	2	9.1	.	.	1	4.5	1	4.5	.	.
碩士在職專	6	100.0	6	100.0
博士	2	100.0	3	150.0
二技	6	100.0	8	133.3	1	16.7	1	16.7	1	16.7
畢業別：														
大學部畢業生	141	100.0	213	151.1	30	21.3	4	2.8	5	3.5	10	7.1	21	14.9
碩士畢業生	28	100.0	27	96.4	2	7.1	.	.	1	3.6	1	3.6	.	.
博士畢業生	2	100.0	3	150.0
學院：														
文學院	13	100.0	22	169.2	5	38.5	1	7.7	2	15.4	.	.	1	7.7
理學院	7	100.0	10	142.9	1	14.3
工學院	26	100.0	26	100.0	2	7.7	1	3.8	2	7.7
商學院	38	100.0	50	131.6	5	13.2	2	5.3	1	2.6	3	7.9	8	21.1
管理學院	41	100.0	60	146.3	6	14.6	2	4.9	5	12.2
外語學院	36	100.0	62	172.2	10	27.8	1	2.8	3	8.3	5	13.9	5	13.9
國際學院	4	100.0	4	100.0
教育學院	2	100.0	3	150.0	1	50.0
創業發展學院	1	100.0	1	100.0
全球化研究與發展學院	3	100.0	5	166.7	2	66.7

附表 4(續 1)、離開前一個專職工作的主要原因為何?(可複選)

	裁員、遣散 或停業		工作時間 不合適		工作地點 不合適		人際關係 不和諧		無法適應主 管領導方式		服役中/ 待役中	
	人	%	人	%	人	%	人	%	人	%	人	%
合 計	6	3.5	13	7.6	10	5.8	5	2.9	12	7.0	37	21.6
性別：												
未答
男	.	.	4	5.6	2	2.8	1	1.4	.	.	37	52.1
女	6	6.1	9	9.1	8	8.1	4	4.0	12	12.1	.	.
教育程度：												
未答	1	25.0
大學	4	3.1	11	8.6	9	7.0	5	3.9	11	8.6	31	24.2
碩士	1	2.9	2	5.9	1	2.9	.	.	1	2.9	5	14.7
博士	1	20.0
學制：												
進學班/夜間	1	3.2	2	6.5	1	3.2	2	6.5	3	9.7	10	32.3
大學部	1	1.0	9	8.7	8	7.7	3	2.9	8	7.7	21	20.2
碩士	.	.	2	9.1	1	4.5	.	.	1	4.5	4	18.2
碩士在職專	1	16.7	1	16.7
博士	1	50.0
二技	3	50.0
畢業別：												
大學部畢業生	5	3.5	11	7.8	9	6.4	5	3.5	11	7.8	31	22.0
碩士畢業生	1	3.6	2	7.1	1	3.6	.	.	1	3.6	5	17.9
博士畢業生	1	50.0
學院：												
文學院	1	7.7	.	.	2	15.4	1	7.7
理學院	.	.	1	14.3	.	.	1	14.3	.	.	1	14.3
工學院	1	3.8	10	38.5
商學院	1	2.6	4	10.5	2	5.3	10	26.3
管理學院	1	2.4	5	12.2	5	12.2	1	2.4	5	12.2	11	26.8
外語學院	3	8.3	3	8.3	2	5.6	2	5.6	4	11.1	2	5.6
國際學院	1	25.0	1	25.0
教育學院
創業發展學院
全球化研究與發展學院	1	33.3	.	.	1	33.3

附表 4(續 2)、離開前一個專職工作的主要原因為何?(可複選)

	在國內修 碩博士		在國外修 碩博士或 語文學校		健康問題 休養中		準備研究所 考試或出國 進修深造		準備高普考 或其他就業 證照..考試		其他	
	人	%	人	%	人	%	人	%	人	%	人	%
合 計	12	7.0	.	.	8	4.7	17	9.9	20	11.7	29	17.0
性別：												
未答
男	3	4.2	4	5.6	5	7.0	9	12.7
女	9	9.1	.	.	8	8.1	13	13.1	15	15.2	20	20.2
教育程度：												
未答
大學	7	5.5	14	10.9	16	12.5	23	18.0
碩士	9	26.5	.	.	1	2.9	2	5.9	3	8.8	6	17.6
博士	3	60.0	1	20.0	1	20.0	.	.
學制：												
進學班/夜間	1	3.2	1	3.2	2	6.5	6	19.4
大學部	8	7.7	.	.	7	6.7	15	14.4	14	13.5	15	14.4
碩士	3	13.6	3	13.6	3	13.6
碩士在職專	1	16.7	3	50.0
博士	1	50.0	1	50.0	.	.
二技	2	33.3
畢業別：												
大學部畢業生	9	6.4	.	.	7	5.0	16	11.3	16	11.3	23	16.3
碩士畢業生	3	10.7	.	.	1	3.6	.	.	3	10.7	6	21.4
博士畢業生	1	50.0	1	50.0	.	.
學院：												
文學院	2	15.4	.	.	2	15.4	1	7.7	3	23.1	1	7.7
理學院	3	42.9	1	14.3	1	14.3	1	14.3
工學院	3	11.5	2	7.7	2	7.7	3	11.5
商學院	4	10.5	3	7.9	7	18.4
管理學院	2	4.9	.	.	2	4.9	3	7.3	4	9.8	8	19.5
外語學院	2	5.6	.	.	4	11.1	4	11.1	6	16.7	6	16.7
國際學院	2	50.0
教育學院	1	50.0	1	50.0
創業發展學院	1	100.0
全球化研究與發展學院	1	33.3

附表 4(續 3)、離開前一個專職工作的主要原因為何?(可複選)

	樣本數		答題數		不符合志趣		缺乏工作經驗		專業知識技能不足		無法學以致用		待遇福利不佳	
	人	%	人	%	人	%	人	%	人	%	人	%	人	%
合 計	141	100.0	213	151.1	30	21.3	4	2.8	5	3.5	10	7.1	21	14.9
大學部之系所：														
中文	5	100.0	10	200.0	2	40.0	1	20.0	1	20.0
歷史	2	100.0	3	150.0	1	50.0
大傳	2	100.0	4	200.0	1	50.0	1	50.0
資傳	1	100.0	1	100.0
數學	1	100.0	2	200.0
化學	2	100.0	3	150.0
建築	1	100.0	1	100.0
土木	3	100.0	5	166.7	1	33.3	1	33.3
水環	1	100.0	2	200.0
機電	2	100.0	2	100.0
化材	3	100.0	3	100.0
電機	2	100.0	2	100.0	1	50.0
資訊	5	100.0	4	80.0	1	20.0
國貿	13	100.0	18	138.5	3	23.1	2	15.4	3	23.1
財金	10	100.0	14	140.0	2	20.0	1	10.0	1	10.0	.	.	3	30.0
保險	4	100.0	2	50.0	.	.	1	25.0
產經	3	100.0	4	133.3
經濟	6	100.0	9	150.0	1	16.7	2	33.3
企管	12	100.0	23	191.7	1	8.3	1	8.3	2	16.7
會計	8	100.0	12	150.0	2	25.0	1	12.5	.	.
統計	3	100.0	5	166.7	1	33.3
資管	5	100.0	6	120.0	1	20.0	1	20.0
運管	2	100.0	2	100.0
公行	5	100.0	7	140.0	1	20.0	1	20.0
決策	2	100.0	2	100.0	1	50.0
英文	6	100.0	10	166.7	2	33.3	1	16.7	.	.	1	16.7	1	16.7
西語	9	100.0	17	188.9	5	55.6	1	11.1
法文	2	100.0	4	200.0	1	50.0
德文	3	100.0	5	166.7	2	66.7	1	33.3	.	.
日文	11	100.0	19	172.7	2	18.2	.	.	1	9.1	3	27.3	1	9.1
俄語	2	100.0	4	200.0	1	50.0	1	50.0
教科	1	100.0	2	200.0	1	100.0
資軟	1	100.0	1	100.0
語言	3	100.0	5	166.7	2	66.7

附表 4(續 4)、離開前一個專職工作的主要原因為何?(可複選)

	裁員、遣散 或停業		工作時間 不合適		工作地點 不合適		人際關係 不和諧		無法適應主 管領導方式		服役中/ 待役中	
	人	%	人	%	人	%	人	%	人	%	人	%
合 計	5	3.5	11	7.8	9	6.4	5	3.5	11	7.8	31	22.0
大學部之系所：												
中文
歷史	1	50.0	.	.
大傳	1	50.0	.	.
資傳	1	100.0
數學	1	100.0
化學
建築	1	100.0
土木	2	66.7
水環
機電	1	50.0
化材	3	100.0
電機
資訊
國貿	1	7.7	1	7.7	2	15.4
財金	.	.	2	20.0	1	10.0	3	30.0
保險	1	25.0
產經	1	33.3
經濟	.	.	1	16.7	4	66.7
企管	.	.	3	25.0	4	33.3	1	8.3	2	16.7	5	41.7
會計	1	12.5	1	12.5	1	12.5	1	12.5
統計	1	33.3	1	33.3
資管	1	20.0
運管
公行	1	20.0	3	60.0
決策	1	50.0
英文	1	16.7	1	16.7	1	16.7	.	.
西語	.	.	1	11.1	1	11.1	.	.	1	11.1	1	11.1
法文	1	50.0	.	.
德文
日文	2	18.2	2	18.2	1	9.1	.	.
俄語	.	.	1	50.0	1	50.0
教科
資軟
語言	1	33.3	.	.	1	33.3

附表 4(續 5)、離開前一個專職工作的主要原因為何?(可複選)

	在國內修 碩博士		在國外修 碩博士或 語文學校		健康問題 休養中		準備研究所 考試或出國 進修深造		準備高普考 或其他就業 證照..考試		其他	
	人	%	人	%	人	%	人	%	人	%	人	%
合 計	9	6.4	.	.	7	5.0	16	11.3	16	11.3	23	16.3
大學部之系所：												
中文	1	20.0	.	.	2	40.0	1	20.0	2	40.0	.	.
歷史	1	50.0	.	.
大傳	1	50.0
資傳
數學	1	100.0	.	.
化學	2	100.0	1	50.0
建築
土木	1	33.3
水環	1	100.0	1	100.0
機電	1	50.0
化材
電機	1	50.0
資訊	1	20.0	2	40.0
國貿	1	7.7	.	.	5	38.5
財金	1	10.0	.	.
保險
產經	2	66.7	.	.	1	33.3
經濟	1	16.7	.	.
企管	1	8.3	.	.	3	25.0
會計	1	12.5	1	12.5	2	25.0	1	12.5
統計	2	66.7
資管	2	40.0	1	20.0	.	.
運管	1	50.0	1	50.0	.	.
公行	1	20.0
決策
英文	1	16.7	1	16.7	.	.
西語	2	22.2	1	11.1	2	22.2	2	22.2
法文	1	50.0	1	50.0
德文	1	33.3	1	33.3
日文	1	9.1	3	27.3	2	18.2	1	9.1
俄語
教科	1	100.0
資軟	1	100.0
語言	1	33.3

附表 4(續 6)、離開前一個專職工作的主要原因為何?(可複選)

	樣本數		答題數		不符合志趣		缺乏工作經驗		專業知識技能不足		無法學以致用		待遇福利不佳	
	人	%	人	%	人	%	人	%	人	%	人	%	人	%
合計	30	100.0	30	100.0	2	6.7	.	.	1	3.3	1	3.3	.	.
研究所之系所：														
資圖	1	100.0	1	100.0	1	100.0
傳大	1	100.0	2	200.0	1	100.0
語獻所	1	100.0	1	100.0
化學	4	100.0	5	125.0	1	25.0
土木	1	100.0
水環	2	100.0	1	50.0
化材	2	100.0	2	100.0	1	50.0	.	.	.
電機	2	100.0	2	100.0
資訊	2	100.0	2	100.0
財金	1	100.0	2	200.0
保險	1	100.0	1	100.0
保管	2	100.0	2	100.0
管科所	2	100.0	1	50.0
英文	2	100.0	2	100.0
西語	1	100.0	1	100.0
歐研所	1	100.0	1	100.0
日研所	1	100.0	1	100.0
俄研所	1	100.0	1	100.0
大陸所	1	100.0	1	100.0
教心所	1	100.0	1	100.0

附表 4(續 7)、離開前一個專職工作的主要原因為何?(可複選)

	裁員或停業		工作時間不合適		工作地點不合適		人際關係不和諧		無法適應主管領導方式		服役中/待役中	
	人	%	人	%	人	%	人	%	人	%	人	%
合計	1	3.3	2	6.7	1	3.3	.	.	1	3.3	6	20.0
研究所之系所：												
資圖
傳大	1	100.0
語獻所
化學	.	.	1	25.0	1	25.0
土木
水環	1	50.0
化材	1	50.0	.	.
電機	1	50.0
資訊	1	50.0
財金
保險
保管	.	.	1	50.0
管科所
英文	1	50.0
西語
歐研所	1	100.0
日研所
俄研所	1	100.0
大陸所
教心所

附表 4(續 8)、您離開前一個專職工作的主要原因為何?(可複選)

	在國內修碩博士		在國外修或碩博士學校		健康問題休養中		準備研究所考試或出國進修深造		準備高普考或其他就業證照考試		其他	
	人	%	人	%	人	%	人	%	人	%	人	%
合計	3	10.0	.	.	1	3.3	1	3.3	4	13.3	6	20.0
研究所之系所：												
資圖
傳大
語獻所	1	100.0
化學	1	25.0	1	25.0
土木
水環
化材
電機	1	50.0	.	.
資訊	1	50.0	.	.
財金	1	100.0	1	100.0	.	.
保險	1	100.0
保管
管科所	1	50.0	1	50.0
英文	1	50.0
西語	1	100.0
歐研所	1	100.0
日研所
俄研所
大陸所	1	100.0
教心所	1	100.0	.	.

三、目前就業情形

附表5、本校畢業(或退伍)後，花了多少時間才找到第一份工作？

	合計		立即就業		1個月內		2個月內		3個月內		4個月內		5個月內		6個月及以上		畢業前已有		其他	
	人	%	人	%	人	%	人	%	人	%	人	%	人	%	人	%	人	%	人	%
合計	1608	100.0	389	24.2	276	17.2	178	11.1	164	10.2	71	4.4	44	2.7	83	5.2	399	24.8	4	0.2
性別：																				
未答	2	100.0	1	50.0
男	408	100.0	75	18.4	53	13.0	23	5.6	25	6.1	17	4.2	8	2.0	18	4.4	186	45.6	3	0.7
女	1198	100.0	313	26.1	223	18.6	155	12.9	139	11.6	53	4.4	36	3.0	65	5.4	213	17.8	1	0.1
教育程度：																				
未答	1	100.0	.	.	1	100.0
大學	1070	100.0	301	28.1	209	19.5	148	13.8	133	12.4	53	5.0	34	3.2	59	5.5	130	12.1	3	0.3
碩士	500	100.0	69	13.8	63	12.6	30	6.0	29	5.8	18	3.6	10	2.0	23	4.6	258	51.6	.	.
博士	37	100.0	19	51.4	3	8.1	.	.	2	5.4	1	2.7	11	29.7	1	2.7
學制：																				
未答	1	100.0	1	100.0
進學班/夜間	161	100.0	57	35.4	19	11.8	10	6.2	18	11.2	8	5.0	1	0.6	6	3.7	42	26.1	.	.
大學部	849	100.0	245	28.9	189	22.3	138	16.3	115	13.5	45	5.3	33	3.9	54	6.4	28	3.3	2	0.2
碩士	235	100.0	51	21.7	61	26.0	30	12.8	28	11.9	16	6.8	10	4.3	22	9.4	17	7.2	.	.
碩士在職專	257	100.0	16	6.2	2	0.8	.	.	1	0.4	2	0.8	236	91.8	.	.
博士	36	100.0	19	52.8	3	8.3	.	.	2	5.6	1	2.8	10	27.8	1	2.8
二技	69	100.0	.	.	2	2.9	66	95.7	1	1.4
畢業別：																				
未答	1	100.0	1	100.0
大學部畢業生	1079	100.0	302	28.0	210	19.5	148	13.7	133	12.3	53	4.9	34	3.2	60	5.6	136	12.6	3	0.3
碩士畢業生	492	100.0	67	13.6	63	12.8	30	6.1	29	5.9	18	3.7	10	2.0	22	4.5	253	51.4	.	.
博士畢業生	36	100.0	19	52.8	3	8.3	.	.	2	5.6	1	2.8	10	27.8	1	2.8
學院：																				
未答	1	100.0	1	100.0
文學院	143	100.0	33	23.1	28	19.6	14	9.8	24	16.8	6	4.2	4	2.8	8	5.6	24	16.8	2	1.4
理學院	49	100.0	18	36.7	14	28.6	6	12.2	4	8.2	3	6.1	.	.	3	6.1	1	2.0	.	.
工學院	165	100.0	55	33.3	27	16.4	15	9.1	15	9.1	7	4.2	1	0.6	14	8.5	30	18.2	1	0.6
商學院	378	100.0	78	20.6	54	14.3	41	10.8	32	8.5	18	4.8	13	3.4	16	4.2	126	33.3	.	.
管理學院	423	100.0	127	30.0	65	15.4	48	11.3	38	9.0	19	4.5	10	2.4	15	3.5	101	23.9	.	.
外語學院	270	100.0	57	21.1	57	21.1	37	13.7	44	16.3	12	4.4	10	3.7	19	7.0	33	12.2	1	0.4
國際學院	82	100.0	6	7.3	10	12.2	7	8.5	3	3.7	4	4.9	4	4.9	3	3.7	45	54.9	.	.
教育學院	67	100.0	9	13.4	9	13.4	7	10.4	3	4.5	1	1.5	2	3.0	1	1.5	35	52.2	.	.
技術學院	3	100.0	3	100.0	.	.
創業發展學院	17	100.0	4	23.5	7	41.2	1	5.9	1	5.9	3	17.6	1	5.9	.	.
全球化研究與發展學院	10	100.0	1	10.0	5	50.0	2	20.0	.	.	1	10.0	.	.	1	10.0

附表 5(續 1)、本校畢業(或退伍)後,花了多少時間才找到第一份工作?

	合計		立即就業		1個月內		2個月內		3個月內		4個月內		5個月內		6個月及以上		畢業前已有		其他	
	人	%	人	%	人	%	人	%	人	%	人	%	人	%	人	%	人	%	人	%
合計	1079	100.0	302	28.0	210	19.5	148	13.7	133	12.3	53	4.9	34	3.2	60	5.6	136	12.6	3	0.3
大學部之系所:																				
中文	46	100.0	13	28.3	10	21.7	6	13.0	6	13.0	2	4.3	.	.	3	6.5	4	8.7	2	4.3
歷史	8	100.0	1	12.5	2	25.0	.	.	2	25.0	2	25.0	1	12.5
資圖	21	100.0	6	28.6	5	23.8	2	9.5	4	19.0	3	14.3	1	4.8	.	.
大傳	22	100.0	5	22.7	1	4.5	3	13.6	10	45.5	.	.	2	9.1	1	4.5
資傳	11	100.0	3	27.3	3	27.3	3	27.3	.	.	1	9.1	1	9.1	.	.
數學	10	100.0	4	40.0	4	40.0	1	10.0	.	.	1	10.0
物理	6	100.0	1	16.7	2	33.3	1	16.7	.	.	1	16.7	1	16.7	.	.
化學	13	100.0	4	30.8	3	23.1	2	15.4	3	23.1	1	7.7
建築	12	100.0	8	66.7	2	16.7	2	16.7
土木	12	100.0	6	50.0	3	25.0	2	16.7	.	.	1	8.3
水環	4	100.0	2	50.0	1	25.0	1	25.0
機電	4	100.0	.	.	1	25.0	.	.	2	50.0	1	25.0
化材	11	100.0	5	45.5	.	.	2	18.2	1	9.1	1	9.1	2	18.2	.	.
電機	12	100.0	2	16.7	4	33.3	2	16.7	1	8.3	2	16.7	1	8.3	.	.
資訊	27	100.0	8	29.6	4	14.8	4	14.8	2	7.4	1	3.7	1	3.7	.	.	7	25.9	.	.
航太	5	100.0	1	20.0	.	.	1	20.0	1	20.0	2	40.0
國貿	92	100.0	20	21.7	17	18.5	13	14.1	7	7.6	3	3.3	3	3.3	5	5.4	24	26.1	.	.
財金	63	100.0	23	36.5	8	12.7	12	19.0	8	12.7	.	.	4	6.3	2	3.2	6	9.5	.	.
保險	31	100.0	9	29.0	4	12.9	2	6.5	4	12.9	7	22.6	2	6.5	1	3.2	2	6.5	.	.
產經	20	100.0	7	35.0	2	10.0	4	20.0	4	20.0	1	5.0	.	.	1	5.0	1	5.0	.	.
經濟	33	100.0	6	18.2	11	33.3	6	18.2	4	12.1	2	6.1	2	6.1	2	6.1
企管	77	100.0	30	39.0	13	16.9	9	11.7	11	14.3	6	7.8	2	2.6	3	3.9	3	3.9	.	.
會計	68	100.0	38	55.9	6	8.8	5	7.4	7	10.3	3	4.4	1	1.5	1	1.5	7	10.3	.	.
統計	39	100.0	13	33.3	6	15.4	7	17.9	2	5.1	2	5.1	2	5.1	3	7.7	4	10.3	.	.
資管	23	100.0	6	26.1	6	26.1	4	17.4	3	13.0	1	4.3	1	4.3	1	4.3	1	4.3	.	.
運管	23	100.0	5	21.7	8	34.8	6	26.1	1	4.3	1	4.3	2	8.7	.	.
公行	49	100.0	15	30.6	9	18.4	8	16.3	4	8.2	3	6.1	1	2.0	2	4.1	7	14.3	.	.
決策	11	100.0	2	18.2	5	45.5	2	18.2	1	9.1	1	9.1	.	.
英文	77	100.0	19	24.7	14	18.2	12	15.6	16	20.8	2	2.6	1	1.3	5	6.5	8	10.4	.	.
西語	31	100.0	7	22.6	6	19.4	5	16.1	4	12.9	2	6.5	2	6.5	4	12.9	1	3.2	.	.
法文	29	100.0	5	17.2	12	41.4	2	6.9	3	10.3	2	6.9	1	3.4	4	13.8
德文	15	100.0	4	26.7	2	13.3	2	13.3	4	26.7	1	6.7	2	13.3	.	.
日文	100	100.0	15	15.0	18	18.0	15	15.0	16	16.0	4	4.0	6	6.0	4	4.0	21	21.0	1	1.0
俄語	7	100.0	2	28.6	2	28.6	1	14.3	.	.	1	14.3	.	.	1	14.3
教科	12	100.0	2	16.7	3	25.0	2	16.7	1	8.3	.	.	2	16.7	1	8.3	1	8.3	.	.
財務	25	100.0	.	.	1	4.0	24	96.0	.	.
應日	3	100.0	3	100.0	.	.
資軟	8	100.0	3	37.5	2	25.0	2	25.0	1	12.5	.	.
資通	9	100.0	1	11.1	5	55.6	1	11.1	1	11.1	1	11.1
語言	9	100.0	1	11.1	5	55.6	2	22.2	1	11.1
政經	1	100.0	1	100.0

附表 5(續 2)、本校畢業(或退伍)後,花了多少時間才找到第一份工作?

	合計		立即就業		1個月內		2個月內		3個月內		4個月內		5個月內		6個月及以上		畢業前已有		其他		
	人	%	人	%	人	%	人	%	人	%	人	%	人	%	人	%	人	%	人	%	

合計	528	100.0	86	16.3	66	12.5	30	5.7	31	5.9	18	3.4	10	1.9	23	4.4	263	49.8	1	0.2	
研究所之系所：	-----																				
中文	21	100.0	3	14.3	4	19.0	1	4.8	1	4.8	.	.	12	57.1	.	.	
歷史	6	100.0	1	16.7	1	16.7	4	66.7	.	.	
資圖	2	100.0	1	50.0	1	50.0	.	.	
大傳	2	100.0	.	.	1	50.0	.	.	1	50.0	
語獻所	4	100.0	.	.	1	25.0	.	.	1	25.0	1	25.0	1	25.0	.	.	
數學	7	100.0	2	28.6	3	42.9	2	28.6	
物理	4	100.0	1	25.0	.	.	1	25.0	.	.	1	25.0	.	.	1	25.0	
化學	6	100.0	4	66.7	2	33.3	
生科所	3	100.0	2	66.7	1	33.3	
建築	5	100.0	1	20.0	1	20.0	.	.	2	40.0	1	20.0	
土木	5	100.0	2	40.0	1	20.0	1	20.0	1	20.0	
水環	4	100.0	1	25.0	1	25.0	.	.	1	25.0	1	25.0	
機電	7	100.0	2	28.6	2	28.6	.	.	1	14.3	1	14.3	1	14.3	.	.	
化材	8	100.0	5	62.5	.	.	1	12.5	1	12.5	1	12.5	
電機	21	100.0	3	14.3	3	14.3	2	9.5	1	4.8	1	4.8	11	52.4	.	.	
資訊	20	100.0	9	45.0	1	5.0	1	5.0	1	5.0	8	40.0	.	.	
航太	8	100.0	.	.	3	37.5	.	.	2	25.0	1	12.5	.	.	2	25.0	
國貿	33	100.0	.	.	3	9.1	2	6.1	.	.	1	3.0	1	3.0	2	6.1	24	72.7	.	.	
財金	34	100.0	7	20.6	2	5.9	1	2.9	4	11.8	2	5.9	.	.	2	5.9	16	47.1	.	.	
保險	37	100.0	4	10.8	4	10.8	1	2.7	1	2.7	.	.	1	2.7	.	.	26	70.3	.	.	
產經	4	100.0	2	50.0	1	25.0	.	.	1	25.0	
經濟	2	100.0	.	.	2	100.0	
企管	25	100.0	2	8.0	2	8.0	1	4.0	1	4.0	.	.	19	76.0	.	.	
會計	15	100.0	4	26.7	1	6.7	.	.	1	6.7	1	6.7	8	53.3	.	.	
統計	11	100.0	1	9.1	4	36.4	2	18.2	1	9.1	.	.	2	18.2	1	9.1	
資管	14	100.0	3	21.4	3	21.4	4	28.6	4	28.6	.	.	
運管	5	100.0	1	20.0	1	20.0	2	40.0	1	20.0	.	.	
公行	17	100.0	6	35.3	11	64.7	.	.	
管科所	33	100.0	1	3.0	3	9.1	1	3.0	5	15.2	2	6.1	.	.	1	3.0	20	60.6	.	.	
英文	7	100.0	3	42.9	1	14.3	.	.	1	14.3	1	14.3	1	14.3	.	.	
西語	1	100.0	1	100.0	
法文	2	100.0	1	50.0	1	50.0	
日文	1	100.0	.	.	1	100.0	
歐研所	9	100.0	2	22.2	2	22.2	1	11.1	.	.	1	11.1	1	11.1	.	.	2	22.2	.	.	
美研所	4	100.0	2	50.0	1	25.0	1	25.0	.	.	
戰略所	22	100.0	.	.	1	4.5	1	4.5	1	4.5	19	86.4	.	.	
日研所	15	100.0	2	13.3	2	13.3	1	6.7	1	6.7	1	6.7	2	13.3	1	6.7	5	33.3	.	.	
拉研所	3	100.0	.	.	1	33.3	1	33.3	1	33.3	.	.	
俄研所	4	100.0	1	25.0	1	25.0	1	25.0	.	.	1	25.0	.	.	
大陸所	23	100.0	1	4.3	3	13.0	1	4.3	1	4.3	2	8.7	15	65.2	.	.	
東南亞所	2	100.0	1	50.0	1	50.0	.	.	
教科	27	100.0	5	18.5	2	7.4	2	7.4	.	.	1	3.7	17	63.0	.	.	
教政所	18	100.0	1	5.6	1	5.6	16	88.9	.	.	
教心所	4	100.0	.	.	2	50.0	1	25.0	1	25.0	
未來所	4	100.0	1	25.0	2	50.0	1	25.0	
高教所	1	100.0	1	100.0	
國際商學碩專	4	100.0	1	25.0	3	75.0	.	.	
華商數位碩專	13	100.0	13	100.0	.	.	
課程所	1	100.0	1	100.0	.	.	

附表 6、目前工作縣市？

	合 計		台北市		高雄市		基隆市		新竹市		台中市		嘉義市		台南市	
	人	%	人	%	人	%	人	%	人	%	人	%	人	%	人	%
合 計	1608	100.0	866	53.9	30	1.9	10	0.6	35	2.2	30	1.9	2	0.1	7	0.4
性別：																
未答	2	100.0
男	408	100.0	203	49.8	4	1.0	2	0.5	10	2.5	9	2.2	.	.	1	0.2
女	1198	100.0	663	55.3	26	2.2	8	0.7	25	2.1	21	1.8	2	0.2	6	0.5
教育程度：																
未答	1	100.0	1	100.0
大學	1070	100.0	597	55.8	25	2.3	4	0.4	16	1.5	25	2.3	1	0.1	6	0.6
碩士	500	100.0	261	52.2	5	1.0	5	1.0	17	3.4	5	1.0	.	.	1	0.2
博士	37	100.0	7	18.9	.	.	1	2.7	2	5.4	.	.	1	2.7	.	.
學制：																
未答	1	100.0
進學班/夜間	161	100.0	98	60.9	1	0.6	.	.	1	0.6	1	0.6
大學部	849	100.0	455	53.6	24	2.8	4	0.5	16	1.9	23	2.7	1	0.1	6	0.7
碩士	235	100.0	99	42.1	3	1.3	2	0.9	13	5.5	3	1.3	.	.	1	0.4
碩士在職專	257	100.0	157	61.1	2	0.8	3	1.2	3	1.2	2	0.8
博士	36	100.0	7	19.4	.	.	1	2.8	2	5.6	.	.	1	2.8	.	.
二技	69	100.0	50	72.5	1	1.4
畢業別：																
未答	1	100.0
大學部畢業生	1079	100.0	603	55.9	25	2.3	4	0.4	17	1.6	25	2.3	1	0.1	6	0.6
碩士畢業生	492	100.0	256	52.0	5	1.0	5	1.0	16	3.3	5	1.0	.	.	1	0.2
博士畢業生	36	100.0	7	19.4	.	.	1	2.8	2	5.6	.	.	1	2.8	.	.
學院：																
未答	1	100.0
文學院	143	100.0	76	53.1	.	.	3	2.1	1	0.7	1	0.7
理學院	49	100.0	8	16.3	6	12.2	1	2.0
工學院	165	100.0	81	49.1	2	1.2	2	1.2	5	3.0	2	1.2	.	.	2	1.2
商學院	378	100.0	241	63.8	5	1.3	.	.	3	0.8	5	1.3	1	0.3	.	.
管理學院	423	100.0	234	55.3	10	2.4	2	0.5	12	2.8	10	2.4	1	0.2	2	0.5
外語學院	270	100.0	138	51.1	11	4.1	.	.	6	2.2	7	2.6	.	.	2	0.7
國際學院	82	100.0	44	53.7	2	2.4	2	2.4	2	2.4	3	3.7
教育學院	67	100.0	27	40.3	.	.	1	1.5	.	.	1	1.5
技術學院	3	100.0	2	66.7
創業發展學院	17	100.0	11	64.7
全球化研究與發展學院	10	100.0	4	40.0	1	10.0

附表 6(續 1)、目前工作縣市？

	台北縣		宜蘭縣		桃園縣		新竹縣		苗栗縣		台中縣		彰化縣		南投縣	
	人	%	人	%	人	%	人	%	人	%	人	%	人	%	人	%
合計	421	26.2	13	0.8	77	4.8	17	1.1	8	0.5	18	1.1	11	0.7	4	0.2
性別：																
未答	1	50.0
男	118	28.9	3	0.7	28	6.9	7	1.7	3	0.7	3	0.7	1	0.2	.	.
女	302	25.2	10	0.8	49	4.1	10	0.8	5	0.4	15	1.3	10	0.8	4	0.3
教育程度：																
未答
大學	262	24.5	8	0.7	44	4.1	7	0.7	6	0.6	11	1.0	10	0.9	4	0.4
碩士	144	28.8	2	0.4	31	6.2	8	1.6	2	0.4	5	1.0	1	0.2	.	.
博士	15	40.5	3	8.1	2	5.4	2	5.4	.	.	2	5.4
學制：																
未答	1	100.0
進學班/夜間	49	30.4	1	0.6	4	2.5	2	1.2	.	.	2	1.2
大學部	199	23.4	7	0.8	38	4.5	5	0.6	6	0.7	9	1.1	10	1.2	4	0.5
碩士	80	34.0	1	0.4	17	7.2	4	1.7	.	.	4	1.7
碩士在職專	62	24.1	1	0.4	14	5.4	4	1.6	2	0.8	1	0.4	1	0.4	.	.
博士	14	38.9	3	8.3	2	5.6	2	5.6	.	.	2	5.6
二技	16	23.2	.	.	2	2.9
畢業別：																
未答	1	100.0
大學部畢業生	264	24.5	8	0.7	44	4.1	7	0.6	6	0.6	11	1.0	10	0.9	4	0.4
碩士畢業生	142	28.9	2	0.4	31	6.3	8	1.6	2	0.4	5	1.0	1	0.2	.	.
博士畢業生	14	38.9	3	8.3	2	5.6	2	5.6	.	.	2	5.6
學院：																
未答	1	100.0
文學院	40	28.0	2	1.4	10	7.0	.	.	1	0.7	1	0.7	.	.	2	1.4
理學院	23	46.9	3	6.1	4	8.2	1	2.0	1	2.0
工學院	45	27.3	1	0.6	10	6.1	3	1.8	2	1.2	2	1.2	1	0.6	.	.
商學院	84	22.2	3	0.8	13	3.4	1	0.3	.	.	3	0.8	4	1.1	.	.
管理學院	111	26.2	1	0.2	21	5.0	1	0.2	.	.	3	0.7	2	0.5	2	0.5
外語學院	68	25.2	3	1.1	5	1.9	5	1.9	2	0.7	7	2.6	4	1.5	.	.
國際學院	16	19.5	.	.	8	9.8	2	2.4
教育學院	27	40.3	.	.	4	6.0	4	6.0	1	1.5	1	1.5
技術學院	1	33.3
創業發展學院	3	17.6	.	.	1	5.9	.	.	1	5.9
全球化研究與發展學院	2	20.0	.	.	1	10.0	1	10.0

附表 6(續 2)、目前工作縣市？

	雲林縣		嘉義縣		台南縣		高雄縣		屏東縣		台東縣		花蓮縣		澎湖縣		海外(含大陸)		
	人	%	人	%	人	%	人	%	人	%	人	%	人	%	人	%	人	%	
合計	4	0.2	8	0.5	9	0.6	8	0.5	6	0.4	2	0.1	8	0.5	2	0.1	12	0.7	
性別：																			
未答	1	50.0
男	1	0.2	2	0.5	2	0.5	4	1.0	1	0.2	.	.	3	0.7	.	.	3	0.7	
女	3	0.3	6	0.5	7	0.6	4	0.3	5	0.4	2	0.2	5	0.4	2	0.2	8	0.7	
教育程度：																			
未答	
大學	2	0.2	6	0.6	7	0.7	6	0.6	6	0.6	2	0.2	5	0.5	.	.	10	0.9	
碩士	2	0.4	1	0.2	2	0.4	1	0.2	3	0.6	2	0.4	2	0.4	
博士	.	.	1	2.7	.	.	1	2.7	
學制：																			
未答	
進學班/夜間	.	.	1	0.6	.	.	1	0.6	
大學部	2	0.2	5	0.6	7	0.8	5	0.6	6	0.7	2	0.2	5	0.6	.	.	10	1.2	
碩士	2	0.9	.	.	1	0.4	3	1.3	2	0.9	.	.	
碩士在職專	.	.	1	0.4	1	0.4	1	0.4	2	0.8	
博士	.	.	1	2.8	.	.	1	2.8	
二技	
畢業別：																			
未答	
大學部畢業生	2	0.2	6	0.6	7	0.6	6	0.6	6	0.6	2	0.2	5	0.5	.	.	10	0.9	
碩士畢業生	2	0.4	1	0.2	2	0.4	1	0.2	3	0.6	2	0.4	2	0.4	
博士畢業生	.	.	1	2.8	.	.	1	2.8	
學院：																			
未答	
文學院	1	0.7	1	0.7	1	0.7	1	0.7	2	1.4	
理學院	1	2.0	1	2.0	.	.	
工學院	.	.	2	1.2	.	.	1	0.6	1	0.6	.	.	2	1.2	.	.	1	0.6	
商學院	1	0.3	1	0.3	3	0.8	2	0.5	1	0.3	1	0.3	2	0.5	.	.	4	1.1	
管理學院	1	0.2	1	0.2	1	0.2	1	0.2	2	0.5	1	0.2	2	0.5	.	.	2	0.5	
外語學院	1	0.4	3	1.1	3	1.1	1	0.4	1	0.4	3	1.1	
國際學院	.	.	1	1.2	1	1.2	1	1.2	
教育學院	1	1.5	
技術學院	
創業發展學院	1	5.9	
全球化研究與發展學院	1	10.0	

附表 6(續 3)、目前工作縣市？

	合 計		台北市		高雄市		基隆市		新竹市		台中市		嘉義市		台南市	
	人	%	人	%	人	%	人	%	人	%	人	%	人	%	人	%
合 計	1079	100.0	603	55.9	25	2.3	4	0.4	17	1.6	25	2.3	1	0.1	6	0.6
大學部之系所：																
中文	46	100.0	24	52.2
歷史	8	100.0	4	50.0
資圖	21	100.0	13	61.9
大傳	22	100.0	18	81.8
資傳	11	100.0	7	63.6	1	9.1	1	9.1
數學	10	100.0	1	10.0	1	10.0
物理	6	100.0
化學	13	100.0	3	23.1	2	15.4
建築	12	100.0	8	66.7	1	8.3
土木	12	100.0	7	58.3	.	.	1	8.3	.	.	1	8.3
水環	4	100.0	2	50.0	1	25.0
機電	4	100.0	1	25.0
化材	11	100.0	5	45.5
電機	12	100.0	5	41.7
資訊	27	100.0	20	74.1	1	3.7	2	7.4
航太	5	100.0	3	60.0
國貿	92	100.0	60	65.2	1	1.1	3	3.3
財金	63	100.0	41	65.1	1	1.6	1	1.6	1	1.6	.	.
保險	31	100.0	21	67.7	1	3.2	1	3.2
產經	20	100.0	8	40.0
經濟	33	100.0	19	57.6
企管	77	100.0	40	51.9	1	1.3	.	.	3	3.9	1	1.3
會計	68	100.0	48	70.6	3	4.4	1	1.5
統計	39	100.0	18	46.2	.	.	1	2.6	.	.	4	10.3
資管	23	100.0	10	43.5	1	4.3	.	.	1	4.3	1	4.3
運管	23	100.0	9	39.1	4	17.4	2	8.7	.	.	1	4.3
公行	49	100.0	28	57.1	1	2.0	1	2.0	1	2.0	1	2.0
決策	11	100.0	5	45.5
英文	77	100.0	38	49.4	5	6.5	.	.	1	1.3	2	2.6	.	.	1	1.3
西語	31	100.0	14	45.2	1	3.2	1	3.2
法文	29	100.0	18	62.1	3	10.3	.	.	2	6.9	1	3.4
德文	15	100.0	5	33.3	1	6.7
日文	100	100.0	55	55.0	2	2.0	.	.	2	2.0	3	3.0
俄語	7	100.0	5	71.4	1	14.3
教科	12	100.0	6	50.0	.	.	1	8.3	.	.	1	8.3
財務	25	100.0	17	68.0
應日	3	100.0	2	66.7
資軟	8	100.0	6	75.0
資通	9	100.0	5	55.6
語言	9	100.0	4	44.4	1	11.1
政經	1	100.0

附表 6(續 4)、目前工作縣市？

	台北縣		宜蘭縣		桃園縣		新竹縣		苗栗縣		台中縣		彰化縣		南投縣	
	人	%	人	%	人	%	人	%	人	%	人	%	人	%	人	%
合 計	264	24.5	8	0.7	44	4.1	7	0.6	6	0.6	11	1.0	10	0.9	4	0.4
大學部之系所：																
中文	18	39.1	.	.	3	6.5
歷史	2	25.0	.	.	2	25.0
資圖	6	28.6	2	9.5
大傳	2	9.1	.	.	1	4.5
資傳	1	9.1
數學	4	40.0	1	10.0	2	20.0	.	.	1	10.0
物理	5	83.3	1	16.7
化學	6	46.2	1	7.7	.	.	1	7.7
建築	1	8.3	1	8.3
土木	2	16.7
水環	1	25.0
機電	1	25.0	.	.	1	25.0
化材	2	18.2	.	.	1	9.1	1	9.1	.	.
電機	6	50.0	1	8.3
資訊	4	14.8
航太	1	20.0	1	20.0
國貿	17	18.5	.	.	2	2.2	1	1.1	.	.	1	1.1	1	1.1	.	.
財金	13	20.6	.	.	3	4.8	1	1.6	1	1.6	.	.
保險	5	16.1	.	.	3	9.7
產經	8	40.0	.	.	2	10.0	1	5.0	.	.
經濟	8	24.2	.	.	1	3.0	1	3.0	.	.
企管	21	27.3	.	.	4	5.2	1	1.3	1	1.3
會計	15	22.1
統計	9	23.1	1	2.6	4	10.3
資管	6	26.1	.	.	2	8.7	1	4.3	1	4.3	.	.
運管	5	21.7	.	.	1	4.3
公行	14	28.6	.	.	1	2.0	1	2.0
決策	3	27.3	.	.	3	27.3
英文	18	23.4	.	.	1	1.3	2	2.6	.	.	4	5.2
西語	13	41.9	1	3.2	.	.
法文	2	6.9	1	3.4	1	3.4	.	.
德文	7	46.7	1	6.7	.	.
日文	20	20.0	2	2.0	4	4.0	2	2.0	2	2.0	3	3.0	1	1.0	.	.
俄語	1	14.3
教科	4	33.3
財務	7	28.0	.	.	1	4.0
應日	1	33.3
資軟	1	12.5	1	12.5
資通	2	22.2	.	.	1	11.1
語言	2	22.2	.	.	1	11.1	1	11.1
政經

附表 6(續 5)、目前工作縣市？

	雲林縣		嘉義縣		台南縣		高雄縣		屏東縣		台東縣		花蓮縣		海外(含大陸)	
	人	%	人	%	人	%	人	%	人	%	人	%	人	%	人	%
合 計	2	0.2	6	0.6	7	0.6	6	0.6	6	0.6	2	0.2	5	0.5	10	0.9
大學部之系所：																
中文	1	2.2
歷史
資圖
大傳	1	4.5
資傳	1	9.1
數學
物理
化學
建築	1	8.3	.	.
土木	.	.	1	8.3
水環
機電	1	25.0
化材	1	9.1	1	9.1
電機
資訊
航太
國貿	2	2.2	2	2.2	2	2.2
財金	1	1.6
保險
產經	1	5.0
經濟	.	.	1	3.0	1	3.0	1	3.0	1	3.0	.	.
企管	1	1.3	1	1.3	1	1.3	1	1.3	.	.	1	1.3
會計	1	1.5	.	.
統計	1	2.6	.	.	1	2.6	.	.
資管
運管	1	4.3
公行	.	.	1	2.0
決策
英文	.	.	1	1.3	2	2.6	.	.	1	1.3	1	1.3
西語	1	3.2
法文	.	.	1	3.4
德文	1	6.7
日文	1	1.0	1	1.0	1	1.0	1	1.0
俄語
教科
財務
應日
資軟
資通	1	11.1
語言
政經	1	100.0	.	.

~t.611x+2.6

附表 6(續 6)、目前工作縣市？

	合計		台北市		高雄市		基隆市		新竹市		台中市		嘉義市		台南市		台北縣		宜蘭縣		桃園縣	
	人	%	人	%	人	%	人	%	人	%	人	%	人	%	人	%	人	%	人	%	人	%
合計	528	100.0	263	49.8	5	0.9	6	1.1	18	3.4	5	0.9	1	0.2	1	0.2	156	29.5	5	0.9	33	6.3
研究所之系所：																						
中文	21	100.0	5	23.8	6	28.6	2	9.5	3	14.3
歷史	6	100.0	1	16.7	.	.	1	16.7	3	50.0	.	.	1	16.7
資圖	2	100.0	1	50.0	1	50.0
大傳	2	100.0	1	50.0	.	.	1	50.0
語獻所	4	100.0	2	50.0	.	.	1	25.0	1	25.0
數學	7	100.0	1	14.3	3	42.9	.	.	1	14.3
物理	4	100.0	3	75.0	1	25.0
化學	6	100.0	2	33.3	1	16.7	2	33.3	.	.	1	16.7
生科所	3	100.0	1	33.3	2	66.7
建築	5	100.0	2	40.0	1	20.0	2	40.0
土木	5	100.0	2	40.0	2	40.0
水環	4	100.0	2	50.0	2	50.0
機電	7	100.0	3	42.9	.	.	2	28.6
化材	8	100.0	1	12.5	3	37.5	.	.	3	37.5
電機	21	100.0	8	38.1	.	.	1	4.8	9	42.9	.	.	1	4.8
資訊	20	100.0	13	65.0	1	5.0	5	25.0
航太	8	100.0	2	25.0	3	37.5	1	12.5	.	.	2	25.0
國貿	33	100.0	19	57.6	2	6.1	10	30.3
財金	34	100.0	25	73.5	1	2.9	5	14.7	1	2.9	1	2.9
保險	37	100.0	27	73.0	1	2.7	.	.	1	2.7	7	18.9	1	2.7	.	.
產經	4	100.0	1	25.0	1	25.0	1	25.0	.	.
經濟	2	100.0	1	50.0	1	50.0
企管	25	100.0	16	64.0	1	4.0	6	24.0	.	.	2	8.0
會計	15	100.0	9	60.0	1	6.7	5	33.3
統計	11	100.0	5	45.5	1	9.1	4	36.4	.	.	1	9.1
資管	14	100.0	9	64.3	1	7.1	4	28.6
運管	5	100.0	1	20.0	3	60.0	.	.	1	20.0
公行	17	100.0	14	82.4	3	17.6
管科所	33	100.0	13	39.4	3	9.1	.	.	1	3.0	.	.	12	36.4	.	.	1	3.0
英文	7	100.0	1	14.3	5	71.4
西語	1	100.0	1	100.0
法文	2	100.0	2	100.0
日文	1	100.0	1	100.0
歐研所	9	100.0	6	66.7	1	11.1	2	22.2
美研所	4	100.0	1	25.0	3	75.0
戰略所	22	100.0	10	45.5	1	4.5	1	4.5	3	13.6	.	.	5	22.7
日研所	15	100.0	7	46.7	1	6.7	1	6.7	2	13.3	.	.	2	13.3
拉研所	3	100.0	1	33.3	2	66.7
俄研所	4	100.0	2	50.0	1	25.0	1	25.0
大陸所	23	100.0	16	69.6	2	8.7	3	13.0	.	.	1	4.3
東南亞所	2	100.0	1	50.0	1	50.0
教科	27	100.0	12	44.4	9	33.3
教政所	18	100.0	5	27.8	10	55.6	.	.	3	16.7
教心所	4	100.0	3	75.0	1	25.0
未來所	4	100.0	1	25.0	2	50.0
高教所	1	100.0	1	100.0
國際商學碩專	4	100.0	2	50.0	2	50.0
華商數位碩專	13	100.0	9	69.2	1	7.7	1	7.7	.	.	1	7.7
課程所	1	100.0	1	100.0

附表 6(續 7)、目前工作縣市？

	新竹縣		苗栗縣		台中縣		彰化縣		雲林縣		嘉義縣		台南縣		高雄縣		花蓮縣		澎湖縣		海外(含大陸)		
	人	%	人	%	人	%	人	%	人	%	人	%	人	%	人	%	人	%	人	%	人	%	
合 計	10	1.9	2	0.4	7	1.3	1	0.2	2	0.4	2	0.4	2	0.4	2	0.4	3	0.6	2	0.4	2	0.4	
研究所之系所：																							
中文	.	.	1	4.8	1	4.8	1	4.8	1	4.8	.	.	1	4.8	.	.	
歷史
資圖
大傳
語獻所
數學	1	14.3	1	14.3	.	.	
物理	
化學	
生科所	
建築	
土木	1	20.0	
水環	
機電	1	14.3	1	14.3	
化材	1	12.5	
電機	2	9.5	
資訊	1	5.0	
航太	
國貿	1	3.0	1	3.0	
財金	1	2.9	
保險	
產經	1	25.0	
經濟	
企管	
會計	
統計	
資管	
運管	
公行	
管科所	2	6.1	1	3.0	
英文	1	14.3	
西語	
法文	
日文	
歐研所	
美研所	
戰略所	1	4.5	1	4.5	
日研所	1	6.7	1	6.7	
拉研所	
俄研所	
大陸所	1	4.3	
東南亞所	
教科	4	14.8	1	3.7	1	3.7	
教政所	
教心所	
未來所	1	25.0	
高教所	
國際商學碩專	
華商數位碩專	1	7.7	
課程所	

附表 7、目前工作的行業別？

	合計		未答		金融、保險業		傳統製造業		科技業		營造業		住宿、餐飲業		批發、零售業	
	人	%	人	%	人	%	人	%	人	%	人	%	人	%	人	%
合計	1608	100.0	2	0.1	213	13.2	135	8.4	256	15.9	40	2.5	39	2.4	178	11.1
性別：																
未答	2	100.0	1	50.0	1	50.0
男	408	100.0	2	0.5	79	19.4	39	9.6	86	21.1	6	1.5	11	2.7	20	4.9
女	1198	100.0	.	.	134	11.2	95	7.9	170	14.2	34	2.8	28	2.3	157	13.1
教育程度：																
未答	1	100.0
大學	1070	100.0	1	0.1	133	12.4	105	9.8	176	16.4	36	3.4	35	3.3	159	14.9
碩士	500	100.0	1	0.2	79	15.8	28	5.6	77	15.4	4	0.8	4	0.8	19	3.8
博士	37	100.0	.	.	1	2.7	2	5.4	3	8.1
學制：																
未答	1	100.0	1	100.0
進學班/夜間	161	100.0	1	0.6	25	15.5	19	11.8	30	18.6	5	3.1	8	5.0	21	13.0
大學部	849	100.0	.	.	88	10.4	76	9.0	138	16.3	30	3.5	26	3.1	127	15.0
碩士	235	100.0	1	0.4	17	7.2	14	6.0	39	16.6	3	1.3	2	0.9	7	3.0
碩士在職專	257	100.0	.	.	61	23.7	14	5.4	38	14.8	1	0.4	2	0.8	12	4.7
博士	36	100.0	.	.	1	2.8	1	2.8	3	8.3
二技	69	100.0	.	.	21	30.4	10	14.5	8	11.6	1	1.4	1	1.4	11	15.9
畢業別：																
未答	1	100.0	1	100.0
大學部畢業生	1079	100.0	1	0.1	134	12.4	105	9.7	176	16.3	36	3.3	35	3.2	159	14.7
碩士畢業生	492	100.0	1	0.2	78	15.9	28	5.7	77	15.7	4	0.8	4	0.8	19	3.9
博士畢業生	36	100.0	.	.	1	2.8	1	2.8	3	8.3
學院：																
未答	1	100.0	1	100.0
文學院	143	100.0	.	.	4	2.8	5	3.5	13	9.1	1	0.7	4	2.8	16	11.2
理學院	49	100.0	.	.	2	4.1	5	10.2	14	28.6	1	2.0	.	.	2	4.1
工學院	165	100.0	1	0.6	7	4.2	16	9.7	55	33.3	17	10.3	2	1.2	6	3.6
商學院	378	100.0	.	.	142	37.6	33	8.7	46	12.2	4	1.1	3	0.8	47	12.4
管理學院	423	100.0	.	.	44	10.4	40	9.5	62	14.7	13	3.1	12	2.8	40	9.5
外語學院	270	100.0	.	.	10	3.7	28	10.4	42	15.6	2	0.7	14	5.2	55	20.4
國際學院	82	100.0	1	1.2	3	3.7	5	6.1	7	8.5	.	.	2	2.4	6	7.3
教育學院	67	100.0	.	.	1	1.5	.	.	4	6.0	.	.	2	3.0	3	4.5
技術學院	3	100.0	2	66.7
創業發展學院	17	100.0	1	5.9	10	58.8	1	5.9
全球化研究與發展學院	10	100.0	1	10.0	1	10.0	2	20.0	.	.	2	20.0

附表 7(續 1)、目前工作的行業別?

	運輸、倉儲 或通信業		不動產及 租賃業		專業、科學及 技術服務業		文化、運動及 休閒服務業		教育服務業		公共行政 及國防、強制 性社會安全		非營利組織		其他	
	人	%	人	%	人	%	人	%	人	%	人	%	人	%	人	%
合 計	63	3.9	23	1.4	136	8.5	77	4.8	279	17.4	87	5.4	45	2.8	35	2.2
性別：																
未答
男	16	3.9	12	2.9	23	5.6	7	1.7	52	12.7	46	11.3	7	1.7	2	0.5
女	47	3.9	11	0.9	113	9.4	70	5.8	227	18.9	41	3.4	38	3.2	33	2.8
教育程度：																
未答	1	100.0
大學	49	4.6	19	1.8	98	9.2	70	6.5	111	10.4	24	2.2	24	2.2	30	2.8
碩士	14	2.8	4	0.8	34	6.8	7	1.4	143	28.6	61	12.2	20	4.0	5	1.0
博士	3	8.1	.	.	25	67.6	2	5.4	1	2.7	.	.
學制：																
未答
進學班/夜間	5	3.1	6	3.7	10	6.2	8	5.0	10	6.2	4	2.5	2	1.2	7	4.3
大學部	39	4.6	13	1.5	88	10.4	62	7.3	102	12.0	20	2.4	21	2.5	19	2.2
碩士	5	2.1	2	0.9	24	10.2	4	1.7	89	37.9	12	5.1	13	5.5	3	1.3
碩士在職專	9	3.5	2	0.8	9	3.5	1	0.4	53	20.6	46	17.9	7	2.7	2	0.8
博士	3	8.3	.	.	25	69.4	2	5.6	1	2.8	.	.
二技	5	7.2	.	.	2	2.9	2	2.9	.	.	3	4.3	1	1.4	4	5.8
畢業別：																
未答
大學部畢業生	49	4.5	19	1.8	100	9.3	72	6.7	112	10.4	27	2.5	24	2.2	30	2.8
碩士畢業生	14	2.8	4	0.8	33	6.7	5	1.0	142	28.9	58	11.8	20	4.1	5	1.0
博士畢業生	3	8.3	.	.	25	69.4	2	5.6	1	2.8	.	.
學院：																
未答
文學院	3	2.1	6	4.2	10	7.0	27	18.9	40	28.0	4	2.8	5	3.5	5	3.5
理學院	.	.	1	2.0	2	4.1	.	.	19	38.8	.	.	2	4.1	1	2.0
工學院	4	2.4	.	.	23	13.9	2	1.2	25	15.2	3	1.8	1	0.6	3	1.8
商學院	19	5.0	6	1.6	20	5.3	9	2.4	23	6.1	10	2.6	8	2.1	8	2.1
管理學院	17	4.0	10	2.4	66	15.6	12	2.8	54	12.8	31	7.3	15	3.5	7	1.7
外語學院	14	5.2	.	.	13	4.8	24	8.9	49	18.1	4	1.5	5	1.9	10	3.7
國際學院	3	3.7	.	.	2	2.4	2	2.4	17	20.7	29	35.4	5	6.1	.	.
教育學院	1	1.5	48	71.6	3	4.5	4	6.0	1	1.5
技術學院	1	33.3
創業發展學院	1	5.9	3	17.6	1	5.9
全球化研究與發展學院	2	20.0	1	10.0	1	10.0

附表 7(續 2)、目前工作的行業別?

	合計		未答		金融、保險業		傳統製造業		科技業		營造業		住宿、餐飲業		批發、零售業	
	人	%	人	%	人	%	人	%	人	%	人	%	人	%	人	%
合計	1079	100.0	1	0.1	134	12.4	105	9.7	176	16.3	36	3.3	35	3.2	159	14.7
大學部之系所：																
中文	46	100.0	.	.	1	2.2	3	6.5	2	4.3	.	.	2	4.3	8	17.4
歷史	8	100.0	.	.	1	12.5	.	.	1	12.5	.	.	1	12.5	2	25.0
資圖	21	100.0	.	.	1	4.8	.	.	4	19.0	.	.	1	4.8	3	14.3
大傳	22	100.0	2	9.1	1	4.5	.	.	2	9.1
資傳	11	100.0	1	9.1	2	18.2	1	9.1
數學	10	100.0	.	.	1	10.0	2	20.0	2	20.0	1	10.0
物理	6	100.0	1	16.7	3	50.0
化學	13	100.0	1	7.7	6	46.2	2	15.4
建築	12	100.0	5	41.7
土木	12	100.0	8	66.7	1	8.3	.	.
水環	4	100.0	.	.	1	25.0	1	25.0	2	50.0
機電	4	100.0	3	75.0
化材	11	100.0	3	27.3	1	9.1	.	.	1	9.1	3	27.3
電機	12	100.0	1	8.3	.	.	3	25.0	5	41.7	1	8.3
資訊	27	100.0	.	.	3	11.1	1	3.7	16	59.3	1	3.7
航太	5	100.0	1	20.0	3	60.0	1	20.0
國貿	92	100.0	.	.	14	15.2	16	17.4	15	16.3	1	1.1	2	2.2	20	21.7
財金	63	100.0	.	.	22	34.9	4	6.3	8	12.7	4	6.3
保險	31	100.0	.	.	16	51.6	.	.	3	9.7	2	6.5	.	.	7	22.6
產經	20	100.0	.	.	5	25.0	1	5.0	3	15.0	5	25.0
經濟	33	100.0	.	.	10	30.3	5	15.2	2	6.1	1	3.0	.	.	4	12.1
企管	77	100.0	.	.	8	10.4	13	16.9	20	26.0	2	2.6	3	3.9	8	10.4
會計	68	100.0	.	.	8	11.8	5	7.4	2	2.9	1	1.5	.	.	4	5.9
統計	39	100.0	.	.	7	17.9	2	5.1	3	7.7	3	7.7	3	7.7	6	15.4
資管	23	100.0	.	.	2	8.7	4	17.4	9	39.1	3	13.0
運管	23	100.0	2	8.7	2	8.7	1	4.3	1	4.3	5	21.7
公行	49	100.0	.	.	6	12.2	1	2.0	2	4.1	5	10.2	4	8.2	6	12.2
決策	11	100.0	.	.	1	9.1	2	18.2	1	9.1	3	27.3
英文	77	100.0	.	.	5	6.5	7	9.1	15	19.5	.	.	1	1.3	8	10.4
西語	31	100.0	1	3.2	5	16.1	.	.	3	9.7	7	22.6
法文	29	100.0	3	10.3	3	10.3	.	.	1	3.4	5	17.2
德文	15	100.0	.	.	1	6.7	1	6.7	2	13.3	4	26.7
日文	100	100.0	.	.	3	3.0	15	15.0	14	14.0	2	2.0	9	9.0	29	29.0
俄語	7	100.0	.	.	1	14.3	.	.	1	14.3	2	28.6
教科	12	100.0	.	.	1	8.3	.	.	1	8.3	.	.	2	16.7	2	16.7
財務	25	100.0	.	.	16	64.0	1	4.0	3	12.0	1	4.0
應日	3	100.0	2	66.7
資軟	8	100.0	7	87.5
資通	9	100.0	1	11.1	3	33.3	1	11.1
語言	9	100.0	1	11.1	1	11.1	2	22.2	.	.	2	22.2
政經	1	100.0

附表 7(續 3)、目前工作的行業別?

	運輸、倉儲 或通信業		不動產及 租賃業		專業、科學及 技術服務業		文化、運動及 休閒服務業		教育服務業		公共行政 及國防、強制 性社會安全		非營利組織		其他	
	人	%	人	%	人	%	人	%	人	%	人	%	人	%	人	%
合 計	49	4.5	19	1.8	100	9.3	72	6.7	112	10.4	27	2.5	24	2.2	30	2.8
大學部之系所：																
中文	2	4.3	6	13.0	4	8.7	9	19.6	7	15.2	2	4.3
歷史	1	12.5	2	25.0
資圖	1	4.8	.	.	2	9.5	3	14.3	2	9.5	1	4.8	3	14.3	.	.
大傳	1	4.5	10	45.5	4	18.2	.	.	2	9.1	.	.
資傳	2	18.2	2	18.2	1	9.1	2	18.2
數學	4	40.0
物理	.	.	1	16.7	1	16.7
化學	4	30.8
建築	7	58.3
土木	2	16.7	1	8.3
水環
機電	1	25.0
化材	2	18.2	1	9.1
電機	1	8.3	1	8.3
資訊	1	3.7	2	7.4	2	7.4	1	3.7
航太
國貿	6	6.5	.	.	6	6.5	4	4.3	2	2.2	2	2.2	1	1.1	3	3.3
財金	3	4.8	3	4.8	6	9.5	2	3.2	4	6.3	2	3.2	2	3.2	3	4.8
保險	2	6.5	1	3.2
產經	1	5.0	1	5.0	2	10.0	2	10.0
經濟	5	15.2	1	3.0	2	6.1	1	3.0	1	3.0	1	3.0
企管	2	2.6	3	3.9	4	5.2	3	3.9	7	9.1	1	1.3	1	1.3	2	2.6
會計	.	.	1	1.5	39	57.4	3	4.4	2	2.9	1	1.5	2	2.9	.	.
統計	1	2.6	.	.	2	5.1	.	.	6	15.4	3	7.7	1	2.6	2	5.1
資管	1	4.3	3	13.0	1	4.3
運管	5	21.7	.	.	3	13.0	1	4.3	1	4.3	2	8.7
公行	1	2.0	4	8.2	3	6.1	4	8.2	7	14.3	1	2.0	4	8.2	1	2.0
決策	1	9.1	1	9.1	2	18.2	.	.
英文	5	6.5	.	.	4	5.2	5	6.5	22	28.6	2	2.6	1	1.3	2	2.6
西語	1	3.2	.	.	2	6.5	.	.	6	19.4	1	3.2	2	6.5	3	9.7
法文	2	6.9	.	.	2	6.9	5	17.2	5	17.2	1	3.4	1	3.4	1	3.4
德文	1	6.7	.	.	1	6.7	2	13.3	3	20.0
日文	4	4.0	.	.	3	3.0	12	12.0	5	5.0	.	.	1	1.0	3	3.0
俄語	1	14.3	.	.	1	14.3	1	14.3
教科	1	8.3	4	33.3	1	8.3
財務	2	8.0	1	4.0	.	.	1	4.0
應日	1	33.3
資軟	1	12.5
資通	3	33.3	1	11.1
語言	2	22.2	1	11.1
政經	1	100.0

附表 7(續 4)、目前工作的行業別?

	合計		未答		金融、保險業		傳統製造業		科技業		營造業		住宿、餐飲業		批發、零售業		
	人	%	人	%	人	%	人	%	人	%	人	%	人	%	人	%	
合計	528	100.0	1	0.2	79	15.0	29	5.5	80	15.2	4	0.8	4	0.8	19	3.6	
研究所之系所：																	
中文	21	100.0	1	4.8	1	4.8	
歷史	6	100.0	.	.	1	16.7	
資圖	2	100.0	1	50.0	
大傳	2	100.0	
語獻所	4	100.0	
數學	7	100.0	.	.	1	14.3	
物理	4	100.0	2	50.0	
化學	6	100.0	1	16.7	1	16.7	
生科所	3	100.0	
建築	5	100.0	1	20.0	
土木	5	100.0	1	20.0	1	20.0	
水環	4	100.0	1	25.0	
機電	7	100.0	2	28.6	3	42.9	
化材	8	100.0	1	12.5	2	25.0	
電機	21	100.0	11	52.4	1	4.8
資訊	20	100.0	.	.	3	15.0	.	.	5	25.0
航太	8	100.0	1	12.5	6	75.0
國貿	33	100.0	.	.	4	12.1	5	15.2	9	27.3	.	.	1	3.0	4	12.1	
財金	34	100.0	.	.	20	58.8	1	2.9	1	2.9	1	2.9
保險	37	100.0	.	.	34	91.9
產經	4	100.0
經濟	2	100.0
企管	25	100.0	.	.	3	12.0	1	4.0	5	20.0	2	8.0
會計	15	100.0	4	26.7
統計	11	100.0	.	.	1	9.1	1	9.1	1	9.1
資管	14	100.0	.	.	2	14.3	.	.	7	50.0
運管	5	100.0	1	20.0
公行	17	100.0
管科所	33	100.0	.	.	2	6.1	4	12.1	4	12.1	1	3.0	1	3.0	3	9.1	
英文	7	100.0	1	14.3
西語	1	100.0	1	100.0
法文	2	100.0	1	50.0
日文	1	100.0
歐研所	9	100.0	1	11.1	1	11.1	.	.	1	11.1	.	.	
美研所	4	100.0	2	50.0	1	25.0	1	25.0	
戰略所	22	100.0	.	.	1	4.5	1	4.5	
日研所	15	100.0	2	13.3	4	26.7	1	6.7	
拉研所	3	100.0	1	33.3	
俄研所	4	100.0	1	25.0	
大陸所	23	100.0	.	.	2	8.7	.	.	1	4.3	3	13.0	
東南亞所	2	100.0	
教科	27	100.0	2	7.4	
教政所	18	100.0	
教心所	4	100.0	
未來所	4	100.0	1	25.0	1	25.0	
高教所	1	100.0	
國際商學碩專	4	100.0	.	.	1	25.0	.	.	2	50.0	1	25.0	
華商數位碩專	13	100.0	.	.	4	30.8	1	7.7	5	38.5	
課程所	1	100.0	

附表 7(續 5)、目前工作的行業別?

	運輸、倉儲 或通信業		不動產及 租賃業		專業、科學及 技術服務業		文化、運動及 休閒服務業		教育服務業		公共行政及 及國防、強制 性社會安全		非營利組織		其他	
	人	%	人	%	人	%	人	%	人	%	人	%	人	%	人	%
合 計	14	2.7	4	0.8	36	6.8	5	0.9	167	31.6	60	11.4	21	4.0	5	0.9
研究所之系所：																
中文	1	4.8	1	4.8	17	81.0
歷史	2	33.3	3	50.0
資圖	1	50.0
大傳	1	50.0	1	50.0
語獻所	1	25.0	3	75.0
數學	6	85.7
物理	1	25.0	.	.	1	25.0
化學	1	16.7	.	.	1	16.7	.	.	2	33.3	.	.
生科所	2	66.7	1	33.3
建築	2	40.0	.	.	2	40.0
土木	1	20.0	.	.	2	40.0
水環	2	50.0	.	.	1	25.0
機電	1	14.3	1	14.3
化材	2	25.0	.	.	3	37.5
電機	1	4.8	.	.	7	33.3	1	4.8
資訊	2	10.0	.	.	2	10.0	.	.	7	35.0	.	.	1	5.0	.	.
航太	1	12.5
國貿	2	6.1	1	3.0	2	6.1	1	3.0	2	6.1	.	.	2	6.1	.	.
財金	3	8.8	.	.	6	17.6	1	2.9	1	2.9	.	.
保險	3	8.1
產經	1	25.0	.	.	2	50.0	1	25.0
經濟	.	.	1	50.0	1	50.0	.	.
企管	2	8.0	2	8.0	2	8.0	.	.	3	12.0	4	16.0	1	4.0	.	.
會計	8	53.3	.	.	2	13.3	1	6.7
統計	1	9.1	.	.	6	54.5	.	.	1	9.1	.	.
資管	1	7.1	2	14.3	1	7.1	1	7.1	.	.
運管	1	20.0	.	.	1	20.0	2	40.0
公行	4	23.5	12	70.6	1	5.9	.	.
管科所	2	6.1	.	.	2	6.1	.	.	10	30.3	2	6.1	1	3.0	1	3.0
英文	6	85.7
西語
法文	1	50.0
日文	1	100.0
歐研所	1	11.1	.	.	5	55.6
美研所
戰略所	4	18.2	15	68.2	1	4.5	.	.
日研所	1	6.7	.	.	1	6.7	1	6.7	4	26.7	1	6.7
拉研所	1	33.3	1	33.3
俄研所	1	25.0	.	.	1	25.0	1	25.0	.	.
大陸所	2	8.7	2	8.7	10	43.5	3	13.0	.	.
東南亞所	1	50.0	1	50.0
教科	24	88.9	.	.	1	3.7	.	.
教政所	15	83.3	3	16.7
教心所	3	75.0	.	.	1	25.0	.	.
未來所	2	50.0	.	.
高教所	1	100.0
國際商學碩專
華商數位碩專	1	7.7	.	.	1	7.7	1	7.7
課程所	1	100.0

附表 8、工作服務公司屬性？(依教育部分類)

	合計		未答		公營企業		民營企業		自行創業		公立學校		私立學校		政府機關		軍事單位		非營利法人團體		
	人	%	人	%	人	%	人	%	人	%	人	%	人	%	人	%	人	%	人	%	
	合計	1608	100.0	2	0.1	33	2.1	1187	73.8	35	2.2	98	6.1	112	7.0	52	3.2	35	2.2	54	3.4
性別：																					
未答	2	100.0	2	100.0
男	408	100.0	2	0.5	10	2.5	274	67.2	16	3.9	24	5.9	25	6.1	19	4.7	27	6.6	11	2.7	
女	1198	100.0	.	.	23	1.9	911	76.0	19	1.6	74	6.2	87	7.3	33	2.8	8	0.7	43	3.6	
教育程度：																					
未答	1	100.0	1	100.0
大學	1070	100.0	1	0.1	16	1.5	931	87.0	25	2.3	18	1.7	26	2.4	15	1.4	9	0.8	29	2.7	
碩士	500	100.0	1	0.2	16	3.2	249	49.8	10	2.0	76	15.2	65	13.0	35	7.0	26	5.2	22	4.4	
博士	37	100.0	.	.	1	2.7	6	16.2	.	.	4	10.8	21	56.8	2	5.4	.	.	3	8.1	
學制：																					
未答	1	100.0	1	100.0
進學班/夜間	161	100.0	1	0.6	4	2.5	138	85.7	10	6.2	.	.	1	0.6	2	1.2	2	1.2	3	1.9	
大學部	849	100.0	.	.	10	1.2	741	87.3	9	1.1	18	2.1	26	3.1	13	1.5	7	0.8	25	2.9	
碩士	235	100.0	1	0.4	7	3.0	110	46.8	2	0.9	35	14.9	53	22.6	12	5.1	.	.	15	6.4	
碩士在職專	257	100.0	.	.	9	3.5	135	52.5	8	3.1	41	16.0	11	4.3	22	8.6	24	9.3	7	2.7	
博士	36	100.0	.	.	1	2.8	5	13.9	.	.	4	11.1	21	58.3	2	5.6	.	.	3	8.3	
二技	69	100.0	.	.	2	2.9	57	82.6	6	8.7	1	1.4	2	2.9	1	1.4	
畢業別：																					
未答	1	100.0	1	100.0
大學部畢業生	1079	100.0	1	0.1	16	1.5	936	86.7	25	2.3	18	1.7	27	2.5	16	1.5	11	1.0	29	2.7	
碩士畢業生	492	100.0	1	0.2	16	3.3	245	49.8	10	2.0	76	15.4	64	13.0	34	6.9	24	4.9	22	4.5	
博士畢業生	36	100.0	.	.	1	2.8	5	13.9	.	.	4	11.1	21	58.3	2	5.6	.	.	3	8.3	
學院：																					
未答	1	100.0	1	100.0
文學院	143	100.0	.	.	1	0.7	99	69.2	1	0.7	19	13.3	12	8.4	4	2.8	.	.	7	4.9	
理學院	49	100.0	.	.	2	4.1	28	57.1	.	.	4	8.2	12	24.5	3	6.1	
工學院	165	100.0	1	0.6	8	4.8	126	76.4	1	0.6	5	3.0	18	10.9	2	1.2	1	0.6	3	1.8	
商學院	378	100.0	.	.	6	1.6	327	86.5	8	2.1	3	0.8	15	4.0	8	2.1	2	0.5	9	2.4	
管理學院	423	100.0	.	.	8	1.9	314	74.2	13	3.1	15	3.5	24	5.7	22	5.2	9	2.1	18	4.3	
外語學院	270	100.0	.	.	5	1.9	230	85.2	9	3.3	4	1.5	13	4.8	2	0.7	2	0.7	5	1.9	
國際學院	82	100.0	1	1.2	3	3.7	26	31.7	1	1.2	11	13.4	6	7.3	13	15.9	16	19.5	5	6.1	
教育學院	67	100.0	13	19.4	.	.	35	52.2	12	17.9	1	1.5	2	3.0	4	6.0	
技術學院	3	100.0	2	66.7	1	33.3	.	.	
創業發展學院	17	100.0	12	70.6	2	11.8	2	11.8	1	5.9	.	.	
全球化研究與發展學院	10	100.0	9	90.0	1	10.0	.	.	

附表 8(續 1)、工作服務公司屬性?(依教育部分類)

	合計		未答		公營企業		民營企業		自行創業		公立學校		私立學校		政府機關		軍事單位		非營利法人團體	
	人	%	人	%	人	%	人	%	人	%	人	%	人	%	人	%	人	%	人	%

合計	1079	100.0	1	0.1	16	1.5	936	86.7	25	2.3	18	1.7	27	2.5	16	1.5	11	1.0	29	2.7
大學部之系所：																				
中文	46	100.0	44	95.7	1	2.2	1	2.2
歷史	8	100.0	7	87.5	1	12.5
資圖	21	100.0	13	61.9	.	.	2	9.5	.	.	1	4.8	.	.	5	23.8
大傳	22	100.0	.	.	1	4.5	17	77.3	.	.	1	4.5	1	4.5	2	9.1
資傳	11	100.0	10	90.9	1	9.1
數學	10	100.0	7	70.0	3	30.0
物理	6	100.0	5	83.3	1	16.7
化學	13	100.0	11	84.6	2	15.4
建築	12	100.0	12	100.0
土木	12	100.0	11	91.7	1	8.3
水環	4	100.0	4	100.0
機電	4	100.0	4	100.0
化材	11	100.0	.	.	1	9.1	10	90.9
電機	12	100.0	1	8.3	.	.	10	83.3	1	8.3	.	.
資訊	27	100.0	.	.	2	7.4	24	88.9	.	.	1	3.7
航太	5	100.0	5	100.0
國貿	92	100.0	.	.	2	2.2	82	89.1	4	4.3	1	1.1	2	2.2	1	1.1
財金	63	100.0	.	.	2	3.2	56	88.9	.	.	1	1.6	.	.	2	3.2	.	.	2	3.2
保險	31	100.0	31	100.0
產經	20	100.0	.	.	1	5.0	15	75.0	1	5.0	.	.	1	5.0	2	10.0
經濟	33	100.0	29	87.9	2	6.1	1	3.0	.	.	1	3.0
企管	77	100.0	66	85.7	3	3.9	2	2.6	3	3.9	1	1.3	.	.	2	2.6
會計	68	100.0	63	92.6	2	2.9	1	1.5	.	.	2	2.9
統計	39	100.0	.	.	1	2.6	31	79.5	1	2.6	1	2.6	.	.	1	2.6	2	5.1	2	5.1
資管	23	100.0	19	82.6	.	.	2	8.7	1	4.3	.	.	1	4.3	.	.
運管	23	100.0	19	82.6	1	4.3	1	4.3	.	.	2	8.7
公行	49	100.0	.	.	1	2.0	40	81.6	2	4.1	1	2.0	.	.	5	10.2
決策	11	100.0	9	81.8	2	18.2
英文	77	100.0	64	83.1	4	5.2	1	1.3	5	6.5	.	.	2	2.6	1	1.3
西語	31	100.0	26	83.9	2	6.5	1	3.2	.	.	2	6.5
法文	29	100.0	.	.	2	6.9	25	86.2	1	3.4	.	.	1	3.4
德文	15	100.0	.	.	1	6.7	14	93.3
日文	100	100.0	.	.	2	2.0	91	91.0	5	5.0	.	.	1	1.0	1	1.0
俄語	7	100.0	7	100.0
教科	12	100.0	9	75.0	.	.	2	16.7	1	8.3
財務	25	100.0	23	92.0	1	4.0	1	4.0
應日	3	100.0	2	66.7	1	33.3	.	.
資軟	8	100.0	7	87.5	1	12.5
資通	9	100.0	5	55.6	1	11.1	2	22.2	1	11.1	.	.
語言	9	100.0	9	100.0
政經	1	100.0	1	100.0	.	.

附表 8(續 2)、工作服務公司屬性?(依教育部分類)

	合計		未答		公營企業		民營企業		自行創業		公立學校		私立學校		政府機關		軍事單位		非營利法人團體																																																																																																																																																																																																																																																																																																																																																																																																																																																																																																																																																																																																																																																																																																																																																																																																																																																																																																																																																																																																																																																																																																																								
	人	%	人	%	人	%	人	%	人	%	人	%	人	%	人	%	人	%	人	%																																																																																																																																																																																																																																																																																																																																																																																																																																																																																																																																																																																																																																																																																																																																																																																																																																																																																																																																																																																																																																																																																																																							
	合計	528	100.0	1	0.2	17	3.2	250	47.3	10	1.9	80	15.2	85	16.1	36	6.8	24	4.5	25	4.7																																																																																																																																																																																																																																																																																																																																																																																																																																																																																																																																																																																																																																																																																																																																																																																																																																																																																																																																																																																																																																																																																																																						
研究所之系所：																						中文	21	100.0	4	19.0	.	.	11	52.4	6	28.6	歷史	6	100.0	1	16.7	.	.	2	33.3	.	.	3	50.0	資圖	2	100.0	1	50.0	1	50.0	大傳	2	100.0	1	50.0	.	.	1	50.0	語獻所	4	100.0	1	25.0	.	.	1	25.0	2	50.0	數學	7	100.0	1	14.3	.	.	3	42.9	3	42.9	物理	4	100.0	2	50.0	1	25.0	1	25.0	化學	6	100.0	.	.	1	16.7	2	33.3	.	.	1	16.7	2	33.3	生科所	3	100.0	.	.	1	33.3	2	66.7	建築	5	100.0	2	40.0	1	20.0	.	.	2	40.0	土木	5	100.0	3	60.0	2	40.0	水環	4	100.0	3	75.0	1	25.0	機電	7	100.0	.	.	1	14.3	5	71.4	.	.	1	14.3	化材	8	100.0	.	.	2	25.0	3	37.5	3	37.5	電機	21	100.0	12	57.1	.	.	2	9.5	5	23.8	1	4.8	.	.	.	1	4.8	資訊	20	100.0	.	.	2	10.0	10	50.0	.	.	1	5.0	5	25.0	2	10.0	航太	8	100.0	8	100.0	國貿	33	100.0	.	.	1	3.0	28	84.8	.	.	1	3.0	1	3.0	2	6.1	財金	34	100.0	24	70.6	2	5.9	.	.	6	17.6	1	2.9	.	.	.	1	2.9	保險	37	100.0	34	91.9	3	8.1	產經	4	100.0	2	50.0	1	25.0	1	25.0	經濟	2	100.0	1	50.0	1	50.0	企管	25	100.0	.	.	3	12.0	14	56.0	1	4.0	1	4.0	1	4.0	1	4.0	3	12.0	.	1	4.0	會計	15	100.0	11	73.3	1	6.7	1	6.7	1	6.7	1	6.7	統計	11	100.0	3	27.3	.	.	2	18.2	4	36.4	2	18.2	資管	14	100.0	9	64.3	1	7.1	1	7.1	1	7.1	1	7.1	.	.	.	1	7.1	運管	5	100.0	2	40.0	1	20.0	2	40.0	公行	17	100.0	.	.	1	5.9	3	17.6	1	5.9	9	52.9	3	17.6	.	.	.	管科所	33	100.0	.	.	1	3.0	17	51.5	2	6.1	1	3.0	9	27.3	2	6.1	.	.	.	1	3.0	英文	7	100.0	1	14.3	.	.	3	42.9	3	42.9	西語	1	100.0	1	100.0	法文	2	100.0	1	50.0	1	50.0	日文	1	100.0	1	100.0	歐研所	9	100.0	3	33.3	1	11.1	4	44.4	1	11.1	美研所	4	100.0	4	100.0	戰略所	22	100.0	2	9.1	.	.	3	13.6	1	4.5	2	9.1	13	59.1	1	4.5	.	日研所	15	100.0	.	.	2	13.3	8	53.3	.	.	3	20.0	1	6.7	1	6.7	拉研所	3	100.0	1	33.3	1	33.3	1	33.3	俄研所	4	100.0	1	25.0	.	.	1	25.0	1	25.0	.	.	.	1	25.0	大陸所	23	100.0	.	.	1	4.3	7	30.4	2	8.7	7	30.4	3	13.0	3	13.0	.	東南亞所	2	100.0	1	50.0	.	.	1	50.0	教科	27	100.0	2	7.4	.	.	17	63.0	7	25.9	1	3.7	教政所	18	100.0	13	72.2	2	11.1	1	5.6	2	11.1	.	.	.	教心所	4	100.0	2	50.0	1	25.0	1	25.0	未來所	4	100.0	2	50.0	2	50.0	高教所	1	100.0	1	100.0	國際商學碩專	4	100.0	4	100.0	華商數位碩專	13	100.0	.	.	1	7.7	11	84.6	1	7.7	課程所	1	100.0	1	100.0
中文	21	100.0	4	19.0	.	.	11	52.4	6	28.6																																																																																																																																																																																																																																																																																																																																																																																																																																																																																																																																																																																																																																																																																																																																																																																																																																																																																																																																																																																																																																																																																																																						
歷史	6	100.0	1	16.7	.	.	2	33.3	.	.	3	50.0																																																																																																																																																																																																																																																																																																																																																																																																																																																																																																																																																																																																																																																																																																																																																																																																																																																																																																																																																																																																																																																																																																																						
資圖	2	100.0	1	50.0	1	50.0																																																																																																																																																																																																																																																																																																																																																																																																																																																																																																																																																																																																																																																																																																																																																																																																																																																																																																																																																																																																																																																																																																																						
大傳	2	100.0	1	50.0	.	.	1	50.0																																																																																																																																																																																																																																																																																																																																																																																																																																																																																																																																																																																																																																																																																																																																																																																																																																																																																																																																																																																																																																																																																																																						
語獻所	4	100.0	1	25.0	.	.	1	25.0	2	50.0																																																																																																																																																																																																																																																																																																																																																																																																																																																																																																																																																																																																																																																																																																																																																																																																																																																																																																																																																																																																																																																																																																																						
數學	7	100.0	1	14.3	.	.	3	42.9	3	42.9																																																																																																																																																																																																																																																																																																																																																																																																																																																																																																																																																																																																																																																																																																																																																																																																																																																																																																																																																																																																																																																																																																																						
物理	4	100.0	2	50.0	1	25.0	1	25.0																																																																																																																																																																																																																																																																																																																																																																																																																																																																																																																																																																																																																																																																																																																																																																																																																																																																																																																																																																																																																																																																																																																						
化學	6	100.0	.	.	1	16.7	2	33.3	.	.	1	16.7	2	33.3																																																																																																																																																																																																																																																																																																																																																																																																																																																																																																																																																																																																																																																																																																																																																																																																																																																																																																																																																																																																																																																																																																																						
生科所	3	100.0	.	.	1	33.3	2	66.7																																																																																																																																																																																																																																																																																																																																																																																																																																																																																																																																																																																																																																																																																																																																																																																																																																																																																																																																																																																																																																																																																																																						
建築	5	100.0	2	40.0	1	20.0	.	.	2	40.0																																																																																																																																																																																																																																																																																																																																																																																																																																																																																																																																																																																																																																																																																																																																																																																																																																																																																																																																																																																																																																																																																																																						
土木	5	100.0	3	60.0	2	40.0																																																																																																																																																																																																																																																																																																																																																																																																																																																																																																																																																																																																																																																																																																																																																																																																																																																																																																																																																																																																																																																																																																																						
水環	4	100.0	3	75.0	1	25.0																																																																																																																																																																																																																																																																																																																																																																																																																																																																																																																																																																																																																																																																																																																																																																																																																																																																																																																																																																																																																																																																																																																						
機電	7	100.0	.	.	1	14.3	5	71.4	.	.	1	14.3																																																																																																																																																																																																																																																																																																																																																																																																																																																																																																																																																																																																																																																																																																																																																																																																																																																																																																																																																																																																																																																																																																																						
化材	8	100.0	.	.	2	25.0	3	37.5	3	37.5																																																																																																																																																																																																																																																																																																																																																																																																																																																																																																																																																																																																																																																																																																																																																																																																																																																																																																																																																																																																																																																																																																																						
電機	21	100.0	12	57.1	.	.	2	9.5	5	23.8	1	4.8	.	.	.	1	4.8																																																																																																																																																																																																																																																																																																																																																																																																																																																																																																																																																																																																																																																																																																																																																																																																																																																																																																																																																																																																																																																																																																																						
資訊	20	100.0	.	.	2	10.0	10	50.0	.	.	1	5.0	5	25.0	2	10.0																																																																																																																																																																																																																																																																																																																																																																																																																																																																																																																																																																																																																																																																																																																																																																																																																																																																																																																																																																																																																																																																																																																						
航太	8	100.0	8	100.0																																																																																																																																																																																																																																																																																																																																																																																																																																																																																																																																																																																																																																																																																																																																																																																																																																																																																																																																																																																																																																																																																																																						
國貿	33	100.0	.	.	1	3.0	28	84.8	.	.	1	3.0	1	3.0	2	6.1																																																																																																																																																																																																																																																																																																																																																																																																																																																																																																																																																																																																																																																																																																																																																																																																																																																																																																																																																																																																																																																																																																																						
財金	34	100.0	24	70.6	2	5.9	.	.	6	17.6	1	2.9	.	.	.	1	2.9																																																																																																																																																																																																																																																																																																																																																																																																																																																																																																																																																																																																																																																																																																																																																																																																																																																																																																																																																																																																																																																																																																																						
保險	37	100.0	34	91.9	3	8.1																																																																																																																																																																																																																																																																																																																																																																																																																																																																																																																																																																																																																																																																																																																																																																																																																																																																																																																																																																																																																																																																																																																						
產經	4	100.0	2	50.0	1	25.0	1	25.0																																																																																																																																																																																																																																																																																																																																																																																																																																																																																																																																																																																																																																																																																																																																																																																																																																																																																																																																																																																																																																																																																																																						
經濟	2	100.0	1	50.0	1	50.0																																																																																																																																																																																																																																																																																																																																																																																																																																																																																																																																																																																																																																																																																																																																																																																																																																																																																																																																																																																																																																																																																																																						
企管	25	100.0	.	.	3	12.0	14	56.0	1	4.0	1	4.0	1	4.0	1	4.0	3	12.0	.	1	4.0																																																																																																																																																																																																																																																																																																																																																																																																																																																																																																																																																																																																																																																																																																																																																																																																																																																																																																																																																																																																																																																																																																																						
會計	15	100.0	11	73.3	1	6.7	1	6.7	1	6.7	1	6.7																																																																																																																																																																																																																																																																																																																																																																																																																																																																																																																																																																																																																																																																																																																																																																																																																																																																																																																																																																																																																																																																																																																						
統計	11	100.0	3	27.3	.	.	2	18.2	4	36.4	2	18.2																																																																																																																																																																																																																																																																																																																																																																																																																																																																																																																																																																																																																																																																																																																																																																																																																																																																																																																																																																																																																																																																																																																						
資管	14	100.0	9	64.3	1	7.1	1	7.1	1	7.1	1	7.1	.	.	.	1	7.1																																																																																																																																																																																																																																																																																																																																																																																																																																																																																																																																																																																																																																																																																																																																																																																																																																																																																																																																																																																																																																																																																																																						
運管	5	100.0	2	40.0	1	20.0	2	40.0																																																																																																																																																																																																																																																																																																																																																																																																																																																																																																																																																																																																																																																																																																																																																																																																																																																																																																																																																																																																																																																																																																																						
公行	17	100.0	.	.	1	5.9	3	17.6	1	5.9	9	52.9	3	17.6	.	.	.																																																																																																																																																																																																																																																																																																																																																																																																																																																																																																																																																																																																																																																																																																																																																																																																																																																																																																																																																																																																																																																																																																																						
管科所	33	100.0	.	.	1	3.0	17	51.5	2	6.1	1	3.0	9	27.3	2	6.1	.	.	.	1	3.0																																																																																																																																																																																																																																																																																																																																																																																																																																																																																																																																																																																																																																																																																																																																																																																																																																																																																																																																																																																																																																																																																																																						
英文	7	100.0	1	14.3	.	.	3	42.9	3	42.9																																																																																																																																																																																																																																																																																																																																																																																																																																																																																																																																																																																																																																																																																																																																																																																																																																																																																																																																																																																																																																																																																																																						
西語	1	100.0	1	100.0																																																																																																																																																																																																																																																																																																																																																																																																																																																																																																																																																																																																																																																																																																																																																																																																																																																																																																																																																																																																																																																																																																																						
法文	2	100.0	1	50.0	1	50.0																																																																																																																																																																																																																																																																																																																																																																																																																																																																																																																																																																																																																																																																																																																																																																																																																																																																																																																																																																																																																																																																																																																						
日文	1	100.0	1	100.0																																																																																																																																																																																																																																																																																																																																																																																																																																																																																																																																																																																																																																																																																																																																																																																																																																																																																																																																																																																																																																																																																																																						
歐研所	9	100.0	3	33.3	1	11.1	4	44.4	1	11.1																																																																																																																																																																																																																																																																																																																																																																																																																																																																																																																																																																																																																																																																																																																																																																																																																																																																																																																																																																																																																																																																																																																						
美研所	4	100.0	4	100.0																																																																																																																																																																																																																																																																																																																																																																																																																																																																																																																																																																																																																																																																																																																																																																																																																																																																																																																																																																																																																																																																																																																						
戰略所	22	100.0	2	9.1	.	.	3	13.6	1	4.5	2	9.1	13	59.1	1	4.5	.																																																																																																																																																																																																																																																																																																																																																																																																																																																																																																																																																																																																																																																																																																																																																																																																																																																																																																																																																																																																																																																																																																																						
日研所	15	100.0	.	.	2	13.3	8	53.3	.	.	3	20.0	1	6.7	1	6.7																																																																																																																																																																																																																																																																																																																																																																																																																																																																																																																																																																																																																																																																																																																																																																																																																																																																																																																																																																																																																																																																																																																						
拉研所	3	100.0	1	33.3	1	33.3	1	33.3																																																																																																																																																																																																																																																																																																																																																																																																																																																																																																																																																																																																																																																																																																																																																																																																																																																																																																																																																																																																																																																																																																																						
俄研所	4	100.0	1	25.0	.	.	1	25.0	1	25.0	.	.	.	1	25.0																																																																																																																																																																																																																																																																																																																																																																																																																																																																																																																																																																																																																																																																																																																																																																																																																																																																																																																																																																																																																																																																																																																						
大陸所	23	100.0	.	.	1	4.3	7	30.4	2	8.7	7	30.4	3	13.0	3	13.0	.																																																																																																																																																																																																																																																																																																																																																																																																																																																																																																																																																																																																																																																																																																																																																																																																																																																																																																																																																																																																																																																																																																																						
東南亞所	2	100.0	1	50.0	.	.	1	50.0																																																																																																																																																																																																																																																																																																																																																																																																																																																																																																																																																																																																																																																																																																																																																																																																																																																																																																																																																																																																																																																																																																																						
教科	27	100.0	2	7.4	.	.	17	63.0	7	25.9	1	3.7																																																																																																																																																																																																																																																																																																																																																																																																																																																																																																																																																																																																																																																																																																																																																																																																																																																																																																																																																																																																																																																																																																																						
教政所	18	100.0	13	72.2	2	11.1	1	5.6	2	11.1	.	.	.																																																																																																																																																																																																																																																																																																																																																																																																																																																																																																																																																																																																																																																																																																																																																																																																																																																																																																																																																																																																																																																																																																																						
教心所	4	100.0	2	50.0	1	25.0	1	25.0																																																																																																																																																																																																																																																																																																																																																																																																																																																																																																																																																																																																																																																																																																																																																																																																																																																																																																																																																																																																																																																																																																																						
未來所	4	100.0	2	50.0	2	50.0																																																																																																																																																																																																																																																																																																																																																																																																																																																																																																																																																																																																																																																																																																																																																																																																																																																																																																																																																																																																																																																																																																																						
高教所	1	100.0	1	100.0																																																																																																																																																																																																																																																																																																																																																																																																																																																																																																																																																																																																																																																																																																																																																																																																																																																																																																																																																																																																																																																																																																																						
國際商學碩專	4	100.0	4	100.0																																																																																																																																																																																																																																																																																																																																																																																																																																																																																																																																																																																																																																																																																																																																																																																																																																																																																																																																																																																																																																																																																																																						
華商數位碩專	13	100.0	.	.	1	7.7	11	84.6	1	7.7																																																																																																																																																																																																																																																																																																																																																																																																																																																																																																																																																																																																																																																																																																																																																																																																																																																																																																																																																																																																																																																																																																																						
課程所	1	100.0	1	100.0																																																																																																																																																																																																																																																																																																																																																																																																																																																																																																																																																																																																																																																																																																																																																																																																																																																																																																																																																																																																																																																																																																																						

附表 9、目前工作的職業(職稱)別?

	機 械 設 備 操 作																						
	合 計	未 答	民代、主管 及經理人		技術員及助 專業人員		事務工作 理專業人員		服務工作人 員及售貨員		技術工及有 關工作人員		作工及組裝 工		非技術工 及體力工		職業軍人						
			人	%	人	%	人	%	人	%	人	%	人	%	人	%	人	%	人	%			
合 計	1608	100.0	4	0.2	77	4.8	432	26.9	556	34.6	386	24.0	107	6.7	6	0.4	2	0.1	2	0.1	36	2.2	
性別：																							
未答	2	100.0	1	50.0	1	50.0	
男	408	100.0	3	0.7	42	10.3	171	41.9	107	26.2	30	7.4	19	4.7	4	1.0	2	0.5	2	0.5	28	6.9	
女	1198	100.0	.	.	35	2.9	261	21.8	448	37.4	356	29.7	88	7.3	2	0.2	8	0.7
教育程度：																							
未答	1	100.0	1	100.0	
大學	1070	100.0	1	0.1	21	2.0	186	17.4	418	39.1	332	31.0	96	9.0	5	0.5	2	0.2	1	0.1	8	0.7	
碩士	500	100.0	3	0.6	55	11.0	212	42.4	135	27.0	54	10.8	11	2.2	1	0.2	.	.	1	0.2	28	5.6	
博士	37	100.0	.	.	1	2.7	33	89.2	3	8.1	
學制：																							
未答	1	100.0	1	100.0	
進學班/夜間	161	100.0	1	0.6	6	3.7	23	14.3	62	38.5	57	35.4	8	5.0	2	1.2	2	1.2	
大學部	849	100.0	.	.	5	0.6	154	18.1	332	39.1	262	30.9	83	9.8	4	0.5	2	0.2	1	0.1	6	0.7	
碩士	235	100.0	1	0.4	2	0.9	100	42.6	103	43.8	26	11.1	2	0.9	1	0.4	.	.	
碩士在職專	257	100.0	1	0.4	52	20.2	108	42.0	33	12.8	26	10.1	9	3.5	28	10.9	
博士	36	100.0	.	.	1	2.8	33	91.7	2	5.6	
二技	69	100.0	.	.	11	15.9	14	20.3	24	34.8	15	21.7	5	7.2	
畢業別：																							
未答	1	100.0	1	100.0	
大學部畢業生	1079	100.0	1	0.1	22	2.0	191	17.7	418	38.7	334	31.0	96	8.9	6	0.6	2	0.2	1	0.1	8	0.7	
碩士畢業生	492	100.0	2	0.4	54	11.0	208	42.3	136	27.6	52	10.6	11	2.2	1	0.2	28	5.7	
博士畢業生	36	100.0	.	.	1	2.8	33	91.7	2	5.6	
學院：																							
未答	1	100.0	1	100.0	
文學院	143	100.0	.	.	2	1.4	50	35.0	48	33.6	27	18.9	16	11.2	
理學院	49	100.0	19	38.8	23	46.9	3	6.1	2	4.1	1	2.0	.	.	1	2.0	.	.	
工學院	165	100.0	2	1.2	2	1.2	102	61.8	42	25.5	7	4.2	6	3.6	2	1.2	1	0.6	.	.	1	0.6	
商學院	378	100.0	.	.	34	9.0	72	19.0	125	33.1	123	32.5	22	5.8	1	0.3	1	0.3	
管理學院	423	100.0	.	.	28	6.6	90	21.3	149	35.2	119	28.1	25	5.9	1	0.2	1	0.2	.	.	10	2.4	
外語學院	270	100.0	.	.	2	0.7	36	13.3	119	44.1	81	30.0	29	10.7	1	0.4	2	0.7	
國際學院	82	100.0	1	1.2	6	7.3	13	15.9	26	31.7	15	18.3	2	2.4	1	1.2	18	22.0	
教育學院	67	100.0	.	.	2	3.0	39	58.2	16	23.9	4	6.0	4	6.0	2	3.0	
技術學院	3	100.0	.	.	1	33.3	.	.	1	33.3	1	33.3	
創業發展學院	17	100.0	10	58.8	3	17.6	3	17.6	1	5.9	
全球化研究與發展學院	10	100.0	1	10.0	4	40.0	3	30.0	1	10.0	1	10.0	

附表 9(續 1)、目前工作的職業(職稱)別?

	合計		未答		民代、主管 及經理人		專業人員		技術員及助 理專業人員		事務工作 人員		服務工作人 員及售貨員		技術工及有 關工作人員		機械設備操 作工及組裝 工		非技術工 及體力工		職業軍人			
	人	%	人	%	人	%	人	%	人	%	人	%	人	%	人	%	人	%	人	%	人	%		
合計	1079	100.0	1	0.1	22	2.0	191	17.7	418	38.7	334	31.0	96	8.9	6	0.6	2	0.2	1	0.1	8	0.7		
大學部之系所：																								
中文	46	100.0	.	.	1	2.2	14	30.4	13	28.3	12	26.1	6	13.0		
歷史	8	100.0	1	12.5	5	62.5	1	12.5	1	12.5		
資圖	21	100.0	4	19.0	5	23.8	8	38.1	4	19.0		
大傳	22	100.0	8	36.4	11	50.0	1	4.5	2	9.1		
資傳	11	100.0	3	27.3	6	54.5	1	9.1	1	9.1		
數學	10	100.0	1	10.0	7	70.0	1	10.0	.	.	.	1	10.0	.		
物理	6	100.0	4	66.7	2	33.3		
化學	13	100.0	2	15.4	6	46.2	3	23.1	2	15.4		
建築	12	100.0	6	50.0	4	33.3	1	8.3	.	.	1	8.3		
土木	12	100.0	4	33.3	4	33.3	3	25.0	1	8.3		
水環	4	100.0	3	75.0	1	25.0		
機電	4	100.0	2	50.0	1	25.0	.	.	1	25.0		
化材	11	100.0	3	27.3	4	36.4	1	9.1	3	27.3		
電機	12	100.0	1	8.3	.	.	5	41.7	5	41.7	1	8.3	
資訊	27	100.0	.	.	1	3.7	16	59.3	8	29.6	1	3.7	1	3.7		
航太	5	100.0	2	40.0	1	20.0	1	20.0	1	20.0		
國貿	92	100.0	.	.	5	5.4	13	14.1	38	41.3	32	34.8	3	3.3	1	1.1	
財金	63	100.0	.	.	1	1.6	4	6.3	16	25.4	38	60.3	3	4.8	1	1.6		
保險	31	100.0	.	.	1	3.2	5	16.1	13	41.9	10	32.3	2	6.5		
產經	20	100.0	1	5.0	10	50.0	6	30.0	3	15.0		
經濟	33	100.0	3	9.1	11	33.3	16	48.5	3	9.1		
企管	77	100.0	.	.	4	5.2	4	5.2	28	36.4	35	45.5	6	7.8		
會計	68	100.0	.	.	1	1.5	14	20.6	27	39.7	25	36.8	1	1.5		
統計	39	100.0	.	.	1	2.6	4	10.3	23	59.0	6	15.4	3	7.7	1	2.6	1	2.6	
資管	23	100.0	9	39.1	8	34.8	3	13.0	1	4.3	.	.	1	4.3	.	.	.	1	4.3	
運管	23	100.0	1	4.3	9	39.1	6	26.1	7	30.4	
公行	49	100.0	6	12.2	14	28.6	24	49.0	5	10.2	
決策	11	100.0	1	9.1	5	45.5	3	27.3	2	18.2	
英文	77	100.0	14	18.2	37	48.1	17	22.1	6	7.8	1	1.3	2	2.6	
西語	31	100.0	.	.	1	3.2	2	6.5	11	35.5	11	35.5	6	19.4	
法文	29	100.0	1	3.4	14	48.3	11	37.9	3	10.3	
德文	15	100.0	2	13.3	9	60.0	3	20.0	1	6.7	
日文	100	100.0	.	.	1	1.0	10	10.0	39	39.0	37	37.0	13	13.0	
俄語	7	100.0	5	71.4	2	28.6	
教科	12	100.0	1	8.3	5	41.7	3	25.0	3	25.0	
財務	25	100.0	.	.	4	16.0	7	28.0	6	24.0	6	24.0	2	8.0	
應日	3	100.0	.	.	1	33.3	.	.	1	33.3	1	33.3	
資軟	8	100.0	7	87.5	1	12.5	
資通	9	100.0	3	33.3	2	22.2	3	33.3	1	11.1	
語言	9	100.0	1	11.1	4	44.4	3	33.3	1	11.1	
政經	1	100.0	1	100.0

附表 9(續 2)、目前工作的職業(職稱)別?

	合計		未答		民代、主管 及經理人		專業人員		技術員及助 理專業人員		事務工作 人員		服務工作人 員及售貨員		非技術工 及體力工		職業軍人	
	人	%	人	%	人	%	人	%	人	%	人	%	人	%	人	%	人	%
合計	528	100.0	2	0.4	55	10.4	241	45.6	138	26.1	52	9.8	11	2.1	1	0.2	28	5.3
研究所之系所：																		
中文	21	100.0	15	71.4	5	23.8	1	4.8
歷史	6	100.0	2	33.3	1	16.7	1	16.7	2	33.3
資圖	2	100.0	.	.	1	50.0	.	.	1	50.0
大傳	2	100.0	1	50.0	1	50.0
語獻所	4	100.0	3	75.0	.	.	1	25.0
數學	7	100.0	5	71.4	2	28.6
物理	4	100.0	2	50.0	2	50.0
化學	6	100.0	4	66.7	2	33.3
生科所	3	100.0	1	33.3	2	66.7
建築	5	100.0	5	100.0
土木	5	100.0	2	40.0	3	60.0
水環	4	100.0	3	75.0	1	25.0
機電	7	100.0	7	100.0
化材	8	100.0	3	37.5	5	62.5
電機	21	100.0	20	95.2	1	4.8
資訊	20	100.0	1	5.0	1	5.0	14	70.0	4	20.0
航太	8	100.0	7	87.5	1	12.5
國貿	33	100.0	.	.	8	24.2	7	21.2	12	36.4	5	15.2	1	3.0
財金	34	100.0	.	.	4	11.8	19	55.9	5	14.7	5	14.7	1	2.9
保險	37	100.0	.	.	8	21.6	9	24.3	11	29.7	5	13.5	4	10.8
產經	4	100.0	3	75.0	1	25.0
經濟	2	100.0	2	100.0
企管	25	100.0	.	.	7	28.0	7	28.0	4	16.0	2	8.0	5	20.0
會計	15	100.0	5	33.3	8	53.3	2	13.3
統計	11	100.0	4	36.4	6	54.5	1	9.1
資管	14	100.0	.	.	1	7.1	11	78.6	1	7.1	1	7.1
運管	5	100.0	4	80.0	1	20.0
公行	17	100.0	.	.	1	5.9	3	17.6	6	35.3	4	23.5	3	17.6
管科所	33	100.0	.	.	10	30.3	12	36.4	6	18.2	5	15.2
英文	7	100.0	5	71.4	2	28.6
西語	1	100.0	1	100.0
法文	2	100.0	1	50.0	1	50.0
日文	1	100.0	1	100.0
歐研所	9	100.0	1	11.1	7	77.8	1	11.1	.	.
美研所	4	100.0	1	25.0	3	75.0
戰略所	22	100.0	.	.	1	4.5	3	13.6	2	9.1	1	4.5	15	68.2
日研所	15	100.0	.	.	1	6.7	4	26.7	5	33.3	5	33.3
拉研所	3	100.0	1	33.3	2	66.7
俄研所	4	100.0	1	25.0	.	.	1	25.0	1	25.0	1	25.0
大陸所	23	100.0	.	.	4	17.4	2	8.7	7	30.4	5	21.7	2	8.7	.	.	3	13.0
東南亞所	2	100.0	1	50.0	1	50.0
教科	27	100.0	20	74.1	6	22.2	1	3.7
教政所	18	100.0	.	.	1	5.6	14	77.8	1	5.6	2	11.1
教心所	4	100.0	.	.	1	25.0	2	50.0	1	25.0
未來所	4	100.0	1	25.0	3	75.0
高教所	1	100.0	1	100.0
國際商學碩專	4	100.0	.	.	3	75.0	1	25.0
華商數位碩專	13	100.0	.	.	3	23.1	5	38.5	3	23.1	2	15.4
課程所	1	100.0	1	100.0

~t3.211x+3.2

附表 10、目前平均一個月的工作收入大約多少？

	合計		未答		二萬元內		二萬~三萬元內		三萬~四萬元內		四萬~五萬元內		五萬~六萬元內		六萬元及以上	
	人	%	人	%	人	%	人	%	人	%	人	%	人	%	人	%
合計	1608	100.0	22	1.4	74	4.6	847	52.7	302	18.8	124	7.7	77	4.8	162	10.1
性別：																
未答	2	100.0	.	.	2	100.0
男	408	100.0	9	2.2	14	3.4	93	22.8	92	22.5	58	14.2	32	7.8	110	27.0
女	1198	100.0	13	1.1	58	4.8	754	62.9	210	17.5	66	5.5	45	3.8	52	4.3
教育程度：																
未答	1	100.0	1	100.0
大學	1070	100.0	8	0.7	65	6.1	760	71.0	181	16.9	39	3.6	4	0.4	13	1.2
碩士	500	100.0	13	2.6	9	1.8	83	16.6	118	23.6	80	16.0	70	14.0	127	25.4
博士	37	100.0	1	2.7	.	.	3	8.1	3	8.1	5	13.5	3	8.1	22	59.5
學制：																
未答	1	100.0	.	.	1	100.0
進學班/夜間	161	100.0	1	0.6	13	8.1	99	61.5	30	18.6	12	7.5	.	.	6	3.7
大學部	849	100.0	3	0.4	51	6.0	652	76.8	128	15.1	12	1.4	1	0.1	2	0.2
碩士	235	100.0	5	2.1	7	3.0	78	33.2	104	44.3	30	12.8	6	2.6	5	2.1
碩士在職專	257	100.0	8	3.1	.	.	4	1.6	11	4.3	49	19.1	64	24.9	121	47.1
博士	36	100.0	1	2.8	.	.	3	8.3	3	8.3	4	11.1	3	8.3	22	61.1
二技	69	100.0	4	5.8	2	2.9	11	15.9	26	37.7	17	24.6	3	4.3	6	8.7
畢業別：																
未答	1	100.0	.	.	1	100.0
大學部畢業生	1079	100.0	8	0.7	66	6.1	762	70.6	184	17.1	41	3.8	4	0.4	14	1.3
碩士畢業生	492	100.0	13	2.6	7	1.4	82	16.7	115	23.4	79	16.1	70	14.2	126	25.6
博士畢業生	36	100.0	1	2.8	.	.	3	8.3	3	8.3	4	11.1	3	8.3	22	61.1
學院：																
未答	1	100.0	.	.	1	100.0
文學院	143	100.0	1	0.7	10	7.0	91	63.6	18	12.6	9	6.3	3	2.1	11	7.7
理學院	49	100.0	.	.	2	4.1	27	55.1	11	22.4	7	14.3	.	.	2	4.1
工學院	165	100.0	6	3.6	10	6.1	61	37.0	47	28.5	18	10.9	10	6.1	13	7.9
商學院	378	100.0	4	1.1	18	4.8	200	52.9	56	14.8	41	10.8	19	5.0	40	10.6
管理學院	423	100.0	3	0.7	22	5.2	218	51.5	86	20.3	27	6.4	19	4.5	48	11.3
外語學院	270	100.0	3	1.1	6	2.2	196	72.6	47	17.4	14	5.2	.	.	4	1.5
國際學院	82	100.0	3	3.7	1	1.2	17	20.7	17	20.7	4	4.9	7	8.5	33	40.2
教育學院	67	100.0	1	1.5	2	3.0	20	29.9	11	16.4	4	6.0	19	28.4	10	14.9
技術學院	3	100.0	2	66.7	1	33.3
創業發展學院	17	100.0	.	.	2	11.8	10	58.8	5	29.4
全球化研究與發展學院	10	100.0	1	10.0	.	.	7	70.0	2	20.0

附表 10(續 1)、目前平均一個月的工作收入大約多少？

	合計		未答		二萬元內		二萬~三萬元內		三萬~四萬元內		四萬~五萬元內		五萬~六萬元內		六萬元及以上	
	人	%	人	%	人	%	人	%	人	%	人	%	人	%	人	%
合計	1079	100.0	8	0.7	66	6.1	762	70.6	184	17.1	41	3.8	4	0.4	14	1.3
大學部之系所：																
中文	46	100.0	.	.	3	6.5	38	82.6	5	10.9
歷史	8	100.0	.	.	2	25.0	3	37.5	3	37.5
資圖	21	100.0	19	90.5	2	9.5
大傳	22	100.0	.	.	3	13.6	15	68.2	4	18.2
資傳	11	100.0	.	.	2	18.2	9	81.8
數學	10	100.0	.	.	2	20.0	5	50.0	3	30.0
物理	6	100.0	5	83.3	.	.	1	16.7
化學	13	100.0	12	92.3	1	7.7
建築	12	100.0	.	.	2	16.7	6	50.0	4	33.3
土木	12	100.0	9	75.0	3	25.0
水環	4	100.0	4	100.0
機電	4	100.0	4	100.0
化材	11	100.0	.	.	1	9.1	9	81.8	1	9.1
電機	12	100.0	1	8.3	1	8.3	5	41.7	5	41.7
資訊	27	100.0	1	3.7	2	7.4	12	44.4	6	22.2	4	14.8	.	.	2	7.4
航太	5	100.0	2	40.0	3	60.0
國貿	92	100.0	1	1.1	4	4.3	65	70.7	10	10.9	7	7.6	1	1.1	4	4.3
財金	63	100.0	.	.	9	14.3	46	73.0	5	7.9	3	4.8
保險	31	100.0	.	.	3	9.7	24	77.4	4	12.9
產經	20	100.0	16	80.0	4	20.0
經濟	33	100.0	.	.	1	3.0	29	87.9	3	9.1
企管	77	100.0	.	.	5	6.5	59	76.6	6	7.8	5	6.5	.	.	2	2.6
會計	68	100.0	.	.	3	4.4	36	52.9	28	41.2	1	1.5
統計	39	100.0	.	.	3	7.7	29	74.4	6	15.4	1	2.6
資管	23	100.0	.	.	2	8.7	15	65.2	5	21.7	1	4.3
運管	23	100.0	.	.	1	4.3	20	87.0	2	8.7
公行	49	100.0	.	.	7	14.3	35	71.4	5	10.2	1	2.0	.	.	1	2.0
決策	11	100.0	9	81.8	2	18.2
英文	77	100.0	59	76.6	12	15.6	4	5.2	.	.	2	2.6
西語	31	100.0	.	.	2	6.5	21	67.7	7	22.6	1	3.2
法文	29	100.0	.	.	1	3.4	22	75.9	5	17.2	1	3.4
德文	15	100.0	1	6.7	.	.	13	86.7	1	6.7
日文	100	100.0	2	2.0	3	3.0	70	70.0	20	20.0	5	5.0
俄語	7	100.0	7	100.0
教科	12	100.0	.	.	2	16.7	10	83.3
財務	25	100.0	1	4.0	.	.	3	12.0	10	40.0	7	28.0	3	12.0	1	4.0
應日	3	100.0	2	66.7	1	33.3
資軟	8	100.0	5	62.5	3	37.5
資通	9	100.0	.	.	2	22.2	5	55.6	2	22.2
語言	9	100.0	1	11.1	.	.	7	77.8	1	11.1
政經	1	100.0	1	100.0

附表 10(續 2)、目前平均一個月的工作收入大約多少？

	合計		未答		二萬元內		二萬~三萬元內		三萬~四萬元內		四萬~五萬元內		五萬~六萬元內		六萬元及以上	
	人	%	人	%	人	%	人	%	人	%	人	%	人	%	人	%
合計	528	100.0	14	2.7	7	1.3	85	16.1	118	22.3	83	15.7	73	13.8	148	28.0
研究所之系所：																
中文	21	100.0	3	14.3	2	9.5	8	38.1	3	14.3	5	23.8
歷史	6	100.0	1	16.7	1	16.7	4	66.7
資圖	2	100.0	1	50.0	1	50.0
大傳	2	100.0	2	100.0
語獻所	4	100.0	1	25.0	.	.	1	25.0	.	.	1	25.0	.	.	1	25.0
數學	7	100.0	2	28.6	1	14.3	3	42.9	.	.	1	14.3
物理	4	100.0	1	25.0	3	75.0
化學	6	100.0	2	33.3	3	50.0	1	16.7
生科所	3	100.0	1	33.3	2	66.7
建築	5	100.0	2	40.0	1	20.0	.	.	1	20.0	1	20.0
土木	5	100.0	2	40.0	2	40.0	1	20.0
水環	4	100.0	3	75.0	1	25.0
機電	7	100.0	.	.	1	14.3	.	.	4	57.1	2	28.6
化材	8	100.0	1	12.5	.	.	1	12.5	3	37.5	1	12.5	2	25.0	.	.
電機	21	100.0	1	4.8	.	.	2	9.5	2	9.5	5	23.8	5	23.8	6	28.6
資訊	20	100.0	2	10.0	2	10.0	3	15.0	4	20.0	6	30.0	2	10.0	1	5.0
航太	8	100.0	.	.	1	12.5	.	.	6	75.0	1	12.5
國貿	33	100.0	5	15.2	7	21.2	9	27.3	5	15.2	7	21.2
財金	34	100.0	.	.	1	2.9	5	14.7	9	26.5	6	17.6	.	.	13	38.2
保險	37	100.0	2	5.4	.	.	5	13.5	3	8.1	7	18.9	9	24.3	11	29.7
產經	4	100.0	2	50.0	2	50.0
經濟	2	100.0	1	50.0	1	50.0
企管	25	100.0	5	20.0	5	20.0	4	16.0	11	44.0
會計	15	100.0	1	6.7	6	40.0	4	26.7	3	20.0	1	6.7
統計	11	100.0	4	36.4	6	54.5	1	9.1
資管	14	100.0	1	7.1	1	7.1	1	7.1	5	35.7	2	14.3	2	14.3	2	14.3
運管	5	100.0	1	20.0	4	80.0
公行	17	100.0	1	5.9	.	.	3	17.6	3	17.6	2	11.8	2	11.8	6	35.3
管科所	33	100.0	1	3.0	.	.	5	15.2	3	9.1	4	12.1	5	15.2	15	45.5
英文	7	100.0	1	14.3	2	28.6	2	28.6	.	.	2	28.6
西語	1	100.0	1	100.0
法文	2	100.0	1	50.0	.	.	1	50.0
日文	1	100.0	1	100.0
歐研所	9	100.0	4	44.4	3	33.3	2	22.2
美研所	4	100.0	3	75.0	.	.	1	25.0
戰略所	22	100.0	2	9.1	1	4.5	1	4.5	.	.	18	81.8
日研所	15	100.0	1	6.7	.	.	3	20.0	6	40.0	.	.	1	6.7	4	26.7
拉研所	3	100.0	1	33.3	2	66.7
俄研所	4	100.0	2	50.0	.	.	1	25.0	.	.	1	25.0
大陸所	23	100.0	.	.	1	4.3	2	8.7	5	21.7	1	4.3	5	21.7	9	39.1
東南亞所	2	100.0	1	50.0	1	50.0	.	.
教科	27	100.0	1	3.7	.	.	5	18.5	4	14.8	3	11.1	11	40.7	3	11.1
教政所	18	100.0	3	16.7	1	5.6	7	38.9	7	38.9
教心所	4	100.0	2	50.0	2	50.0
未來所	4	100.0	2	50.0	2	50.0
高教所	1	100.0	1	100.0
國際商學碩專	4	100.0	1	25.0	1	25.0	2	50.0
華商數位碩專	13	100.0	1	7.7	3	23.1	9	69.2
課程所	1	100.0	1	100.0	.	.

附表 11、找到這個工作的管道？

	樣本數		答題數		親友、老師、		報紙廣告		人力銀行		國營或民營					
					毛遂自薦		同學介紹		自行應徵		國家考試		企業招考			
	人	%	人	%	人	%	人	%	人	%	人	%	人	%		
合計	1608	100.0	1634	101.6	111	6.9	361	22.5	53	3.3	586	36.4	83	5.2	42	2.6
性別：																
未答	2	100.0	2	100.0
男	408	100.0	411	100.7	38	9.3	92	22.5	22	5.4	112	27.5	37	9.1	20	4.9
女	1198	100.0	1221	101.9	73	6.1	269	22.5	31	2.6	474	39.6	46	3.8	22	1.8
教育程度：																
未答	1	100.0	1	100.0	1	100.0
大學	1070	100.0	1090	101.9	63	5.9	228	21.3	27	2.5	455	42.5	10	0.9	15	1.4
碩士	500	100.0	503	100.6	40	8.0	122	24.4	25	5.0	126	25.2	71	14.2	27	5.4
博士	37	100.0	40	108.1	8	21.6	11	29.7	1	2.7	4	10.8	2	5.4	.	.
學制：																
未答	1	100.0	1	100.0
進學班/夜間	161	100.0	163	101.2	9	5.6	38	23.6	5	3.1	78	48.4	3	1.9	.	.
大學部	849	100.0	867	102.1	49	5.8	177	20.8	20	2.4	354	41.7	6	0.7	8	0.9
碩士	235	100.0	241	102.6	19	8.1	69	29.4	6	2.6	89	37.9	11	4.7	7	3.0
碩士在職專	257	100.0	254	98.8	22	8.6	47	18.3	19	7.4	37	14.4	58	22.6	20	7.8
博士	36	100.0	39	108.3	7	19.4	11	30.6	1	2.8	4	11.1	2	5.6	.	.
二技	69	100.0	69	100.0	5	7.2	19	27.5	2	2.9	24	34.8	3	4.3	7	10.1
畢業別：																
未答	1	100.0	1	100.0
大學部畢業生	1079	100.0	1099	101.9	63	5.8	234	21.7	27	2.5	456	42.3	12	1.1	15	1.4
碩士畢業生	492	100.0	495	100.6	41	8.3	116	23.6	25	5.1	126	25.6	69	14.0	27	5.5
博士畢業生	36	100.0	39	108.3	7	19.4	11	30.6	1	2.8	4	11.1	2	5.6	.	.
學院：																
未答	1	100.0	1	100.0
文學院	143	100.0	145	101.4	13	9.1	29	20.3	2	1.4	46	32.2	9	6.3	4	2.8
理學院	49	100.0	51	104.1	6	12.2	15	30.6	2	4.1	13	26.5	1	2.0	.	.
工學院	165	100.0	167	101.2	14	8.5	51	30.9	3	1.8	59	35.8	3	1.8	5	3.0
商學院	378	100.0	382	101.1	27	7.1	99	26.2	21	5.6	138	36.5	3	0.8	17	4.5
管理學院	423	100.0	432	102.1	28	6.6	86	20.3	14	3.3	154	36.4	24	5.7	6	1.4
外語學院	270	100.0	275	101.9	9	3.3	50	18.5	6	2.2	137	50.7	4	1.5	4	1.5
國際學院	82	100.0	82	100.0	2	2.4	12	14.6	3	3.7	17	20.7	19	23.2	2	2.4
教育學院	67	100.0	67	100.0	9	13.4	13	19.4	2	3.0	9	13.4	19	28.4	3	4.5
技術學院	3	100.0	3	100.0	.	.	1	33.3	.	.	1	33.3
創業發展學院	17	100.0	18	105.9	2	11.8	4	23.5	.	.	8	47.1	1	5.9	.	.
全球化研究與發展學院	10	100.0	11	110.0	1	10.0	1	10.0	.	.	4	40.0	.	.	1	10.0

附表 11(續 1)、找到這個工作的管道？

	校園徵才		政府就業 機構推介		服國防役		自行創業/合夥		協助家庭事 業		學校媒介 至企業職場 實習方案		其他	
	人	%	人	%	人	%	人	%	人	%	人	%	人	%
	合 計	63	3.9	35	2.2	10	0.6	32	2.0	36	2.2	134	8.3	88
性別：														
未答	2	100.0
男	4	1.0	7	1.7	10	2.5	17	4.2	6	1.5	9	2.2	37	9.1
女	59	4.9	28	2.3	.	.	15	1.3	28	2.3	125	10.4	51	4.3
教育程度：														
未答
大學	47	4.4	29	2.7	1	0.1	20	1.9	34	3.2	132	12.3	29	2.7
碩士	14	2.8	6	1.2	6	1.2	12	2.4	2	0.4	2	0.4	50	10.0
博士	2	5.4	.	.	3	8.1	9	24.3
學制：														
未答	1	100.0
進學班/夜間	2	1.2	3	1.9	.	.	6	3.7	7	4.3	6	3.7	6	3.7
大學部	45	5.3	24	2.8	1	0.1	7	0.8	27	3.2	126	14.8	23	2.7
碩士	11	4.7	6	2.6	2	0.9	2	0.9	1	0.4	2	0.9	16	6.8
碩士在職專	3	1.2	.	.	4	1.6	10	3.9	34	13.2
博士	2	5.6	.	.	3	8.3	9	25.0
二技	.	.	2	2.9	.	.	7	10.1
畢業別：														
未答	1	100.0
大學部畢業生	47	4.4	29	2.7	1	0.1	20	1.9	34	3.2	132	12.2	29	2.7
碩士畢業生	14	2.8	6	1.2	6	1.2	12	2.4	1	0.2	2	0.4	50	10.2
博士畢業生	2	5.6	.	.	3	8.3	9	25.0
學院：														
未答	1	100.0
文學院	7	4.9	7	4.9	.	.	1	0.7	4	2.8	14	9.8	9	6.3
理學院	.	.	1	2.0	2	4.1	10	20.4	1	2.0
工學院	4	2.4	2	1.2	2	1.2	1	0.6	3	1.8	11	6.7	9	5.5
商學院	14	3.7	10	2.6	.	.	9	2.4	9	2.4	23	6.1	12	3.2
管理學院	34	8.0	7	1.7	1	0.2	11	2.6	12	2.8	39	9.2	16	3.8
外語學院	2	0.7	6	2.2	.	.	6	2.2	6	2.2	33	12.2	12	4.4
國際學院	.	.	2	2.4	4	4.9	2	2.4	19	23.2
教育學院	2	3.0	1	1.5	9	13.4
技術學院	1	33.3
創業發展學院	1	5.9	.	.	1	5.9	1	5.9
全球化研究與發展學院	1	10.0	.	.	1	10.0	2	20.0	.	.

附表 11(續 2)、找到這個工作的管道？

	樣本數		答題數		毛遂自薦		親友、老師、同學介紹		報紙廣告 自行應徵		人力銀行		國家考試		國營或民營 企業招考	
	人	%	人	%	人	%	人	%	人	%	人	%	人	%	人	%
合 計	1079	100.0	1099	101.9	63	5.8	234	21.7	27	2.5	456	42.3	12	1.1	15	1.4
大學部之系所：																
中文	46	100.0	46	100.0	4	8.7	10	21.7	1	2.2	18	39.1
歷史	8	100.0	8	100.0	.	.	2	25.0	.	.	3	37.5
資圖	21	100.0	23	109.5	2	9.5	2	9.5	.	.	9	42.9	1	4.8	.	.
大傳	22	100.0	22	100.0	1	4.5	7	31.8	1	4.5	7	31.8
資傳	11	100.0	11	100.0	1	9.1	5	45.5	.	.	2	18.2
數學	10	100.0	10	100.0	1	10.0	4	40.0	2	20.0	1	10.0
物理	6	100.0	6	100.0	.	.	1	16.7	.	.	2	33.3
化學	13	100.0	13	100.0	2	15.4	1	7.7	.	.	4	30.8
建築	12	100.0	13	108.3	2	16.7	9	75.0
土木	12	100.0	12	100.0	.	.	4	33.3	1	8.3	3	25.0	.	.	1	8.3
水環	4	100.0	5	125.0	2	50.0	1	25.0	.	.	2	50.0
機電	4	100.0	4	100.0	2	50.0
化材	11	100.0	11	100.0	.	.	3	27.3	.	.	5	45.5
電機	12	100.0	11	91.7	.	.	1	8.3	1	8.3	7	58.3
資訊	27	100.0	26	96.3	1	3.7	6	22.2	.	.	11	40.7	2	7.4	.	.
航太	5	100.0	5	100.0	.	.	2	40.0	.	.	2	40.0
國貿	92	100.0	93	101.1	5	5.4	17	18.5	1	1.1	43	46.7	2	2.2	3	3.3
財金	63	100.0	63	100.0	3	4.8	15	23.8	3	4.8	27	42.9	.	.	1	1.6
保險	31	100.0	31	100.0	1	3.2	7	22.6	2	6.5	17	54.8
產經	20	100.0	22	110.0	1	5.0	7	35.0	.	.	8	40.0
經濟	33	100.0	33	100.0	4	12.1	9	27.3	1	3.0	7	21.2
企管	77	100.0	80	103.9	7	9.1	10	13.0	4	5.2	40	51.9	1	1.3	.	.
會計	68	100.0	69	101.5	.	.	10	14.7	.	.	22	32.4
統計	39	100.0	41	105.1	1	2.6	11	28.2	1	2.6	14	35.9
資管	23	100.0	24	104.3	3	13.0	9	39.1	.	.	3	13.0	1	4.3	.	.
運管	23	100.0	24	104.3	2	8.7	4	17.4	.	.	10	43.5	.	.	1	4.3
公行	49	100.0	49	100.0	5	10.2	6	12.2	2	4.1	26	53.1	1	2.0	.	.
決策	11	100.0	12	109.1	.	.	5	45.5	.	.	3	27.3
英文	77	100.0	79	102.6	2	2.6	12	15.6	2	2.6	41	53.2	2	2.6	.	.
西語	31	100.0	32	103.2	1	3.2	6	19.4	2	6.5	16	51.6	.	.	1	3.2
法文	29	100.0	29	100.0	.	.	7	24.1	2	6.9	13	44.8	.	.	2	6.9
德文	15	100.0	16	106.7	.	.	3	20.0	.	.	9	60.0
日文	100	100.0	101	101.0	4	4.0	18	18.0	.	.	51	51.0	1	1.0	.	.
俄語	7	100.0	6	85.7	.	.	3	42.9	.	.	3	42.9
教科	12	100.0	12	100.0	3	25.0	4	33.3	.	.	3	25.0
財務	25	100.0	25	100.0	2	8.0	7	28.0	1	4.0	9	36.0	.	.	5	20.0
應日	3	100.0	3	100.0	.	.	1	33.3	.	.	1	33.3
資軟	8	100.0	8	100.0	1	12.5	1	12.5	.	.	5	62.5
資通	9	100.0	10	111.1	1	11.1	3	33.3	.	.	3	33.3	1	11.1	.	.
語言	9	100.0	10	111.1	1	11.1	1	11.1	.	.	4	44.4	.	.	1	11.1
政經	1	100.0	1	100.0

附表 11(續 2)、找到這個工作的管道？

	校園徵才		政府就業 機構推介		服國防役		自行創業/合夥		協助家庭事 業		學校媒介 至企業職場 實習方案		其他	
	人	%	人	%	人	%	人	%	人	%	人	%	人	%
合 計	47	4.4	29	2.7	1	0.1	20	1.9	34	3.2	132	12.2	29	2.7
大學部之系所：														
中文	1	2.2	2	4.3	.	.	1	2.2	2	4.3	5	10.9	2	4.3
歷史	2	25.0	1	12.5
資圖	1	4.8	2	9.5	4	19.0	2	9.5
大傳	.	.	1	4.5	4	18.2	1	4.5
資傳	2	18.2	1	9.1	.	.
數學	2	20.0	.	.
物理	3	50.0	.	.
化學	.	.	1	7.7	5	38.5	.	.
建築	1	8.3	1	8.3	.	.
土木	1	8.3	2	16.7	.	.
水環
機電	.	.	1	25.0	1	25.0	.	.
化材	1	9.1	1	9.1	1	9.1
電機	1	8.3	1	8.3
資訊	1	3.7	4	14.8	1	3.7
航太	1	20.0	.	.
國貿	4	4.3	3	3.3	.	.	4	4.3	2	2.2	7	7.6	2	2.2
財金	3	4.8	4	6.3	1	1.6	5	7.9	1	1.6
保險	1	3.2	2	6.5	1	3.2	.	.
產經	.	.	1	5.0	.	.	1	5.0	1	5.0	3	15.0	.	.
經濟	3	9.1	1	3.0	2	6.1	6	18.2	.	.
企管	1	1.3	1	1.3	.	.	2	2.6	5	6.5	9	11.7	.	.
會計	23	33.8	2	2.9	10	14.7	2	2.9
統計	3	7.7	2	5.1	.	.	1	2.6	1	2.6	5	12.8	2	5.1
資管	2	8.7	4	17.4	2	8.7
運管	1	4.3	1	4.3	.	.	5	21.7	.	.
公行	.	.	2	4.1	.	.	1	2.0	2	4.1	4	8.2	.	.
決策	2	18.2	2	18.2	.	.
英文	.	.	1	1.3	.	.	2	2.6	2	2.6	10	13.0	5	6.5
西語	1	3.2	4	12.9	1	3.2
法文	1	3.4	3	10.3	1	3.4
德文	2	13.3	1	6.7	1	6.7	.	.
日文	.	.	3	3.0	.	.	4	4.0	2	2.0	15	15.0	3	3.0
俄語
教科	1	8.3	1	8.3
財務	1	4.0
應日	1	33.3
資軟	1	12.5
資通	1	11.1	1	11.1
語言	1	11.1	2	22.2	.	.
政經	1	100.0

附表 11(續 3)、找到這個工作的管道？

	樣本數		答題數		毛遂自薦		親友、老師、同學介紹		報紙廣告 自行應徵		人力銀行		國家考試		國營或民營 企業招考	
	人	%	人	%	人	%	人	%	人	%	人	%	人	%	人	%
合 計	528	100.0	534	101.1	48	9.1	127	24.1	26	4.9	130	24.6	71	13.4	27	5.1
研究所之系所：																
中文	21	100.0	21	100.0	5	23.8	1	4.8	.	.	4	19.0	5	23.8	1	4.8
歷史	6	100.0	6	100.0	3	50.0	1	16.7
資圖	2	100.0	2	100.0	1	50.0	.	.	1	50.0
大傳	2	100.0	2	100.0	2	100.0
語獻所	4	100.0	4	100.0	.	.	2	50.0	1	25.0
數學	7	100.0	7	100.0	2	28.6	3	42.9	.	.	1	14.3	1	14.3	.	.
物理	4	100.0	4	100.0	.	.	2	50.0	.	.	2	50.0
化學	6	100.0	8	133.3	1	16.7	2	33.3	.	.	2	33.3
生科所	3	100.0	3	100.0	.	.	2	66.7	.	.	1	33.3
建築	5	100.0	5	100.0	1	20.0	2	40.0
土木	5	100.0	5	100.0	.	.	1	20.0	.	.	1	20.0
水環	4	100.0	4	100.0	.	.	1	25.0	.	.	2	50.0
機電	7	100.0	9	128.6	2	28.6	4	57.1	.	.	1	14.3	.	.	1	14.3
化材	8	100.0	8	100.0	.	.	4	50.0	.	.	2	25.0
電機	21	100.0	21	100.0	3	14.3	5	23.8	1	4.8	7	33.3	1	4.8	1	4.8
資訊	20	100.0	20	100.0	3	15.0	9	45.0	.	.	7	35.0	.	.	1	5.0
航太	8	100.0	8	100.0	.	.	1	12.5	.	.	5	62.5	.	.	1	12.5
國貿	33	100.0	32	97.0	4	12.1	9	27.3	2	6.1	13	39.4
財金	34	100.0	35	102.9	3	8.8	10	29.4	3	8.8	6	17.6	1	2.9	4	11.8
保險	37	100.0	37	100.0	4	10.8	15	40.5	7	18.9	5	13.5	.	.	4	10.8
產經	4	100.0	4	100.0
經濟	2	100.0	3	150.0	.	.	1	50.0	1	50.0	1	50.0
企管	25	100.0	25	100.0	3	12.0	2	8.0	1	4.0	8	32.0	6	24.0	.	.
會計	15	100.0	15	100.0	.	.	3	20.0	1	6.7	1	6.7	1	6.7	1	6.7
統計	11	100.0	11	100.0	1	9.1	4	36.4	2	18.2	4	36.4
資管	14	100.0	14	100.0	.	.	3	21.4	1	7.1	6	42.9	1	7.1	1	7.1
運管	5	100.0	5	100.0	.	.	2	40.0	.	.	2	40.0	1	20.0	.	.
公行	17	100.0	17	100.0	1	5.9	2	11.8	.	.	2	11.8	9	52.9	.	.
管科所	33	100.0	33	100.0	3	9.1	12	36.4	.	.	12	36.4	3	9.1	.	.
英文	7	100.0	7	100.0	1	14.3	1	14.3	.	.	2	28.6	1	14.3	.	.
西語	1	100.0	2	200.0	1	100.0
法文	2	100.0	2	100.0	2	100.0
日文	1	100.0	1	100.0	1	100.0
歐研所	9	100.0	9	100.0	1	11.1	1	11.1	1	11.1	3	33.3
美研所	4	100.0	4	100.0	.	.	2	50.0	.	.	1	25.0
戰略所	22	100.0	22	100.0	.	.	2	9.1	5	22.7	1	4.5
日研所	15	100.0	15	100.0	.	.	1	6.7	.	.	6	40.0	3	20.0	.	.
拉研所	3	100.0	4	133.3	.	.	2	66.7	.	.	1	33.3	1	33.3	.	.
俄研所	4	100.0	3	75.0	2	50.0	1	25.0	.	.
大陸所	23	100.0	23	100.0	1	4.3	3	13.0	2	8.7	4	17.4	8	34.8	1	4.3
東南亞所	2	100.0	2	100.0	.	.	1	50.0	1	50.0	.	.
教科	27	100.0	27	100.0	2	7.4	5	18.5	1	3.7	4	14.8	8	29.6	2	7.4
教政所	18	100.0	18	100.0	2	11.1	1	5.6	10	55.6	1	5.6
教心所	4	100.0	4	100.0	1	25.0	1	25.0	1	25.0
未來所	4	100.0	4	100.0	.	.	2	50.0	.	.	2	50.0
高教所	1	100.0	1	100.0	1	100.0
國際商學碩專	4	100.0	4	100.0	.	.	2	50.0	.	.	2	50.0
華商數位碩專	13	100.0	13	100.0	2	15.4	3	23.1	2	15.4	1	7.7	.	.	3	23.1
課程所	1	100.0	1	100.0	1	100.0	.	.

附表 11(續 4)、找到這個工作的管道？

	校園徵才		政府就業 機構推介		服國防役		自行創業/合夥		協助家庭事 業		學校媒介 至企業職場 實習方案		其他	
	人	%	人	%	人	%	人	%	人	%	人	%	人	%
合 計	16	3.0	6	1.1	9	1.7	12	2.3	1	0.2	2	0.4	59	11.2
研究所之系所：														
中文	2	9.5	3	14.3
歷史	1	16.7	1	16.7
資圖
大傳
語獻所	.	.	1	25.0
數學
物理
化學	2	33.3	1	16.7
生科所
建築	1	20.0	1	20.0
土木	2	40.0	.	.	1	20.0
水環	1	25.0
機電	1	14.3
化材	1	12.5	1	12.5
電機	3	14.3
資訊
航太	1	12.5
國貿	1	3.0	1	3.0	2	6.1
財金	2	5.9	1	2.9	1	2.9	4	11.8
保險	2	5.4
產經	.	.	1	25.0	3	75.0
經濟
企管	1	4.0	4	16.0
會計	6	40.0	1	6.7	1	6.7
統計
資管	1	7.1	1	7.1
運管
公行	3	17.6
管科所	2	6.1	1	3.0
英文	2	28.6
西語	.	.	1	100.0
法文
日文
歐研所	1	11.1	2	22.2
美研所	.	.	1	25.0
戰略所	4	18.2	10	45.5
日研所	5	33.3
拉研所
俄研所
大陸所	.	.	1	4.3	.	.	1	4.3	2	8.7
東南亞所
教科	1	3.7	4	14.8
教政所	1	5.6	3	16.7
教心所	1	25.0
未來所
高教所
國際商學碩專
華商數位碩專	1	7.7	1	7.7
課程所

附表 12、選擇目前這個工作的主要原因？(可複選)

	樣本數		答題數		工作地點 適合		工作內容 符合所學		工作內容 符合志趣		待遇福利佳		公司知名度 佳	
	人	%	人	%	人	%	人	%	人	%	人	%	人	%
合 計	1608	100.0	3098	192.7	634	39.4	550	34.2	511	31.8	315	19.6	223	13.9
性別：														
未答	2	100.0	3	150.0	1	50.0	.	.
男	408	100.0	769	188.5	122	29.9	152	37.3	148	36.3	100	24.5	51	12.5
女	1198	100.0	2326	194.2	512	42.7	398	33.2	363	30.3	214	17.9	172	14.4
教育程度：														
未答	1	100.0	3	300.0	.	.	1	100.0	.	.	1	100.0	1	100.0
大學	1070	100.0	2040	190.7	470	43.9	299	27.9	312	29.2	191	17.9	161	15.0
碩士	500	100.0	975	195.0	153	30.6	223	44.6	181	36.2	113	22.6	59	11.8
博士	37	100.0	80	216.2	11	29.7	27	73.0	18	48.6	10	27.0	2	5.4
學制：														
未答	1	100.0	2	200.0	1	100.0	.	.
進學班/夜間	161	100.0	284	176.4	73	45.3	21	13.0	43	26.7	30	18.6	18	11.2
大學部	849	100.0	1652	194.6	373	43.9	260	30.6	259	30.5	151	17.8	136	16.0
碩士	235	100.0	478	203.4	84	35.7	106	45.1	79	33.6	44	18.7	31	13.2
碩士在職專	257	100.0	484	188.3	68	26.5	115	44.7	100	38.9	68	26.5	28	10.9
博士	36	100.0	78	216.7	10	27.8	27	75.0	18	50.0	9	25.0	2	5.6
二技	69	100.0	120	173.9	26	37.7	21	30.4	12	17.4	12	17.4	8	11.6
畢業別：														
未答	1	100.0	2	200.0	1	100.0	.	.
大學部畢業生	1079	100.0	2056	190.5	472	43.7	302	28.0	314	29.1	193	17.9	162	15.0
碩士畢業生	492	100.0	962	195.5	152	30.9	221	44.9	179	36.4	112	22.8	59	12.0
博士畢業生	36	100.0	78	216.7	10	27.8	27	75.0	18	50.0	9	25.0	2	5.6
學院：														
未答	1	100.0	2	200.0	1	100.0	.	.
文學院	143	100.0	299	209.1	61	42.7	56	39.2	62	43.4	30	21.0	20	14.0
理學院	49	100.0	99	202.0	16	32.7	23	46.9	18	36.7	12	24.5	3	6.1
工學院	165	100.0	333	201.8	59	35.8	87	52.7	57	34.5	29	17.6	21	12.7
商學院	378	100.0	694	183.6	139	36.8	119	31.5	112	29.6	66	17.5	59	15.6
管理學院	423	100.0	793	187.5	168	39.7	130	30.7	122	28.8	82	19.4	63	14.9
外語學院	270	100.0	523	193.7	135	50.0	67	24.8	81	30.0	49	18.1	37	13.7
國際學院	82	100.0	151	184.1	20	24.4	23	28.0	25	30.5	20	24.4	9	11.0
教育學院	67	100.0	145	216.4	25	37.3	35	52.2	27	40.3	18	26.9	4	6.0
技術學院	3	100.0	5	166.7	2	66.7	1	33.3	1	33.3
創業發展學院	17	100.0	38	223.5	5	29.4	8	47.1	2	11.8	6	35.3	5	29.4
全球化研究與發展學院	10	100.0	16	160.0	4	40.0	1	10.0	4	40.0	2	20.0	2	20.0

附表 12(續 1)、選擇目前這個工作的主要原因?(可複選)

	工作時間 合適		國家考試 分發		找不到其他 有進修機會		找不到其他 工作機會		自行創業/合 夥		自家經營 事業		其他	
	人	%	人	%	人	%	人	%	人	%	人	%	人	%
	合 計	343	21.3	48	3.0	110	6.8	234	14.6	30	1.9	40	2.5	60
性別：														
未答	2	100.0	.	.
男	59	14.5	22	5.4	28	6.9	44	10.8	15	3.7	9	2.2	19	4.7
女	284	23.7	26	2.2	82	6.8	190	15.9	15	1.3	29	2.4	41	3.4
教育程度：														
未答
大學	260	24.3	6	0.6	69	6.4	179	16.7	18	1.7	38	3.6	37	3.5
碩士	79	15.8	41	8.2	39	7.8	51	10.2	12	2.4	2	0.4	22	4.4
博士	4	10.8	1	2.7	2	5.4	4	10.8	1	2.7
學制：														
未答	1	100.0	.	.
進學班/夜間	38	23.6	3	1.9	11	6.8	29	18.0	6	3.7	8	5.0	4	2.5
大學部	203	23.9	3	0.4	58	6.8	146	17.2	6	0.7	29	3.4	28	3.3
碩士	52	22.1	5	2.1	23	9.8	44	18.7	2	0.9	1	0.4	7	3.0
碩士在職專	26	10.1	34	13.2	13	5.1	7	2.7	10	3.9	.	.	15	5.8
博士	4	11.1	1	2.8	2	5.6	4	11.1	1	2.8
二技	20	29.0	2	2.9	3	4.3	4	5.8	6	8.7	1	1.4	5	7.2
畢業別：														
未答	1	100.0	.	.
大學部畢業生	261	24.2	8	0.7	72	6.7	179	16.6	18	1.7	38	3.5	37	3.4
碩士畢業生	78	15.9	39	7.9	36	7.3	51	10.4	12	2.4	1	0.2	22	4.5
博士畢業生	4	11.1	1	2.8	2	5.6	4	11.1	1	2.8
學院：														
未答	1	100.0	.	.
文學院	36	25.2	3	2.1	8	5.6	15	10.5	1	0.7	4	2.8	3	2.1
理學院	14	28.6	.	.	6	12.2	7	14.3
工學院	35	21.2	2	1.2	14	8.5	21	12.7	1	0.6	3	1.8	4	2.4
商學院	81	21.4	2	0.5	23	6.1	60	15.9	9	2.4	9	2.4	15	4.0
管理學院	77	18.2	16	3.8	27	6.4	70	16.5	10	2.4	14	3.3	14	3.3
外語學院	72	26.7	2	0.7	16	5.9	41	15.2	6	2.2	7	2.6	10	3.7
國際學院	11	13.4	16	19.5	6	7.3	10	12.2	2	2.4	.	.	9	11.0
教育學院	11	16.4	7	10.4	7	10.4	7	10.4	4	6.0
技術學院	1	33.3	.	.
創業發展學院	5	29.4	.	.	3	17.6	3	17.6	1	5.9
全球化研究與發展學院	1	10.0	1	10.0	1	10.0

附表 12(續 2)、選擇目前這個工作的主要原因?(可複選)

	樣本數		答題數		工作地點 適合		工作內容 符合所學		工作內容 符合志趣		待遇福利佳		公司知名度 佳	
	人	%	人	%	人	%	人	%	人	%	人	%	人	%
合 計	1079	100.0	2056	190.5	472	43.7	302	28.0	314	29.1	193	17.9	162	15.0
大學部之系所：														
中文	46	100.0	88	191.3	22	47.8	13	28.3	15	32.6	5	10.9	5	10.9
歷史	8	100.0	17	212.5	2	25.0	1	12.5	4	50.0	2	25.0	2	25.0
資圖	21	100.0	42	200.0	10	47.6	7	33.3	3	14.3	7	33.3	4	19.0
大傳	22	100.0	48	218.2	9	40.9	10	45.5	11	50.0	2	9.1	4	18.2
資傳	11	100.0	20	181.8	5	45.5	5	45.5	5	45.5	1	9.1	1	9.1
數學	10	100.0	18	180.0	4	40.0	1	10.0	2	20.0	3	30.0	1	10.0
物理	6	100.0	10	166.7	2	33.3	2	33.3	3	50.0	1	16.7	1	16.7
化學	13	100.0	29	223.1	5	38.5	7	53.8	7	53.8	2	15.4	.	.
建築	12	100.0	23	191.7	1	8.3	9	75.0	5	41.7	2	16.7	.	.
土木	12	100.0	27	225.0	6	50.0	7	58.3	2	16.7	3	25.0	2	16.7
水環	4	100.0	10	250.0	2	50.0	.	.	2	50.0	2	50.0	2	50.0
機電	4	100.0	11	275.0	1	25.0	3	75.0	1	25.0	1	25.0	1	25.0
化材	11	100.0	17	154.5	3	27.3	3	27.3	2	18.2	1	9.1	.	.
電機	12	100.0	22	183.3	9	75.0	4	33.3	3	25.0	1	8.3	1	8.3
資訊	27	100.0	48	177.8	8	29.6	11	40.7	9	33.3	3	11.1	5	18.5
航太	5	100.0	8	160.0	.	.	2	40.0	2	40.0
國貿	92	100.0	164	178.3	43	46.7	19	20.7	27	29.3	15	16.3	18	19.6
財金	63	100.0	116	184.1	20	31.7	18	28.6	11	17.5	12	19.0	11	17.5
保險	31	100.0	56	180.6	13	41.9	9	29.0	11	35.5	4	12.9	5	16.1
產經	20	100.0	35	175.0	8	40.0	3	15.0	4	20.0	2	10.0	2	10.0
經濟	33	100.0	63	190.9	16	48.5	5	15.2	9	27.3	5	15.2	4	12.1
企管	77	100.0	151	196.1	34	44.2	13	16.9	27	35.1	16	20.8	14	18.2
會計	68	100.0	134	197.1	25	36.8	47	69.1	9	13.2	13	19.1	16	23.5
統計	39	100.0	72	184.6	16	41.0	4	10.3	14	35.9	10	25.6	1	2.6
資管	23	100.0	44	191.3	10	43.5	7	30.4	6	26.1	4	17.4	2	8.7
運管	23	100.0	45	195.7	12	52.2	4	17.4	8	34.8	5	21.7	4	17.4
公行	49	100.0	90	183.7	25	51.0	5	10.2	16	32.7	6	12.2	8	16.3
決策	11	100.0	20	181.8	5	45.5	.	.	4	36.4	2	18.2	2	18.2
英文	77	100.0	168	218.2	44	57.1	19	24.7	27	35.1	14	18.2	15	19.5
西語	31	100.0	48	154.8	16	51.6	3	9.7	4	12.9	6	19.4	1	3.2
法文	29	100.0	51	175.9	9	31.0	5	17.2	13	44.8	8	27.6	2	6.9
德文	15	100.0	34	226.7	10	66.7	3	20.0	7	46.7	1	6.7	4	26.7
日文	100	100.0	185	185.0	47	47.0	31	31.0	25	25.0	16	16.0	11	11.0
俄語	7	100.0	14	200.0	3	42.9	.	.	1	14.3	2	28.6	2	28.6
教科	12	100.0	28	233.3	8	66.7	2	16.7	3	25.0	2	16.7	2	16.7
財務	25	100.0	41	164.0	8	32.0	10	40.0	5	20.0	6	24.0	2	8.0
應日	3	100.0	5	166.7	2	66.7	1	33.3	1	33.3
資軟	8	100.0	20	250.0	2	25.0	5	62.5	2	25.0	4	50.0	3	37.5
資通	9	100.0	18	200.0	3	33.3	3	33.3	.	.	2	22.2	2	22.2
語言	9	100.0	16	177.8	4	44.4	1	11.1	4	44.4	2	22.2	2	22.2
政經	1	100.0

附表 12(續 3)、選擇目前這個工作的主要原因?(可複選)

	工作時間 合適		國家考試 分發		找不到其他 有進修機會		找不到其他 工作機會		自行創業/合 夥		自家經營 事業		其他	
	人	%	人	%	人	%	人	%	人	%	人	%	人	%
合 計	261	24.2	8	0.7	72	6.7	179	16.6	18	1.7	38	3.5	37	3.4
大學部之系所：														
中文	14	30.4	.	.	4	8.7	7	15.2	1	2.2	2	4.3	.	.
歷史	3	37.5	.	.	2	25.0	1	12.5
資圖	5	23.8	1	4.8	1	4.8	2	9.5	2	9.5
大傳	8	36.4	.	.	1	4.5	2	9.1	1	4.5
資傳	1	9.1	.	.	2	18.2	.	.
數學	4	40.0	.	.	1	10.0	2	20.0
物理	1	16.7
化學	4	30.8	.	.	2	15.4	2	15.4
建築	5	41.7	1	8.3	.	.
土木	5	41.7	.	.	1	8.3	1	8.3	.	.
水環	1	25.0	1	25.0
機電	2	50.0	.	.	1	25.0	1	25.0
化材	3	27.3	.	.	1	9.1	2	18.2	.	.	1	9.1	1	9.1
電機	2	16.7	2	16.7
資訊	5	18.5	2	7.4	.	.	4	14.8	1	3.7
航太	2	40.0	2	40.0
國貿	16	17.4	1	1.1	3	3.3	12	13.0	4	4.3	2	2.2	4	4.3
財金	16	25.4	.	.	4	6.3	18	28.6	.	.	1	1.6	5	7.9
保險	4	12.9	.	.	3	9.7	4	12.9	.	.	2	6.5	1	3.2
產經	8	40.0	.	.	1	5.0	5	25.0	1	5.0	1	5.0	.	.
經濟	12	36.4	.	.	3	9.1	6	18.2	.	.	2	6.1	1	3.0
企管	15	19.5	.	.	5	6.5	18	23.4	2	2.6	5	6.5	2	2.6
會計	10	14.7	.	.	5	7.4	7	10.3	2	2.9
統計	12	30.8	.	.	2	5.1	7	17.9	1	2.6	2	5.1	3	7.7
資管	5	21.7	1	4.3	2	8.7	4	17.4	.	.	2	8.7	1	4.3
運管	4	17.4	7	30.4	.	.	1	4.3	.	.
公行	11	22.4	1	2.0	3	6.1	11	22.4	1	2.0	2	4.1	1	2.0
決策	3	27.3	.	.	2	18.2	2	18.2	.	.
英文	22	28.6	1	1.3	10	13.0	11	14.3	2	2.6	2	2.6	1	1.3
西語	9	29.0	4	12.9	.	.	1	3.2	4	12.9
法文	7	24.1	.	.	1	3.4	4	13.8	.	.	1	3.4	1	3.4
德文	6	40.0	.	.	1	6.7	2	13.3
日文	24	24.0	1	1.0	2	2.0	17	17.0	4	4.0	3	3.0	4	4.0
俄語	3	42.9	.	.	2	28.6	1	14.3
教科	5	41.7	6	50.0
財務	5	20.0	.	.	1	4.0	2	8.0	1	4.0	.	.	1	4.0
應日	1	33.3	.	.
資軟	1	12.5	.	.	1	12.5	1	12.5	1	12.5
資通	4	44.4	.	.	2	22.2	2	22.2
語言	1	11.1	1	11.1	1	11.1
政經

附表 12(續 4)、選擇目前這個工作的主要原因?(可複選)

	樣本數		答題數		工作地點 適合		工作內容 符合所學		工作內容 符合志趣		待遇福利佳		公司知名度 佳	
	人	%	人	%	人	%	人	%	人	%	人	%	人	%
合 計	528	100.0	1040	197.0	162	30.7	248	47.0	197	37.3	121	22.9	61	11.6
研究所之系所：														
中文	21	100.0	50	238.1	9	42.9	13	61.9	16	76.2	7	33.3	1	4.8
歷史	6	100.0	19	316.7	3	50.0	4	66.7	3	50.0	4	66.7	2	33.3
資圖	2	100.0	3	150.0	.	.	1	50.0	2	100.0
大傳	2	100.0	6	300.0	1	50.0	.	.	1	50.0	1	50.0	1	50.0
語獻所	4	100.0	6	150.0	.	.	2	50.0	2	50.0	1	25.0	.	.
數學	7	100.0	13	185.7	.	.	4	57.1	2	28.6	3	42.9	.	.
物理	4	100.0	9	225.0	2	50.0	3	75.0	1	25.0	2	50.0	.	.
化學	6	100.0	13	216.7	2	33.3	3	50.0	3	50.0	1	16.7	1	16.7
生科所	3	100.0	7	233.3	1	33.3	3	100.0
建築	5	100.0	10	200.0	.	.	4	80.0	3	60.0
土木	5	100.0	7	140.0	1	20.0	4	80.0	.	.	1	20.0	.	.
水環	4	100.0	8	200.0	3	75.0	3	75.0	.	.	1	25.0	.	.
機電	7	100.0	15	214.3	2	28.6	2	28.6	3	42.9	2	28.6	.	.
化材	8	100.0	15	187.5	2	25.0	7	87.5	2	25.0
電機	21	100.0	54	257.1	10	47.6	14	66.7	12	57.1	5	23.8	6	28.6
資訊	20	100.0	39	195.0	8	40.0	10	50.0	8	40.0	4	20.0	2	10.0
航太	8	100.0	19	237.5	3	37.5	4	50.0	3	37.5	3	37.5	2	25.0
國貿	33	100.0	70	212.1	15	45.5	16	48.5	16	48.5	7	21.2	4	12.1
財金	34	100.0	60	176.5	7	20.6	15	44.1	14	41.2	3	8.8	5	14.7
保險	37	100.0	71	191.9	9	24.3	20	54.1	11	29.7	10	27.0	7	18.9
產經	4	100.0	7	175.0	.	.	2	50.0	1	25.0	1	25.0	.	.
經濟	2	100.0	4	200.0	.	.	1	50.0	1	50.0
企管	25	100.0	44	176.0	7	28.0	5	20.0	9	36.0	7	28.0	5	20.0
會計	15	100.0	25	166.7	2	13.3	9	60.0	4	26.7	3	20.0	3	20.0
統計	11	100.0	23	209.1	5	45.5	5	45.5	2	18.2	1	9.1	.	.
資管	14	100.0	27	192.9	6	42.9	5	35.7	4	28.6	1	7.1	3	21.4
運管	5	100.0	8	160.0	1	20.0	3	60.0	2	40.0
公行	17	100.0	27	158.8	2	11.8	6	35.3	5	29.4	5	29.4	.	.
管科所	33	100.0	60	181.8	14	42.4	13	39.4	9	27.3	4	12.1	3	9.1
英文	7	100.0	14	200.0	3	42.9	5	71.4	2	28.6	1	14.3	1	14.3
西語	1	100.0	2	200.0	1	100.0	.	.	1	100.0
法文	2	100.0	4	200.0	1	50.0	1	50.0	.	.	1	50.0	.	.
日文	1	100.0	3	300.0	1	100.0	.	.	1	100.0	.	.	1	100.0
歐研所	9	100.0	18	200.0	5	55.6	2	22.2	4	44.4	.	.	2	22.2
美研所	4	100.0	7	175.0	2	50.0	.	.	1	25.0	.	.	1	25.0
戰略所	22	100.0	37	168.2	1	4.5	4	18.2	8	36.4	6	27.3	.	.
日研所	15	100.0	32	213.3	6	40.0	8	53.3	4	26.7	3	20.0	3	20.0
拉研所	3	100.0	6	200.0	1	33.3	2	66.7	1	33.3	.	.	1	33.3
俄研所	4	100.0	8	200.0	1	25.0	1	25.0	2	50.0	2	50.0	.	.
大陸所	23	100.0	41	178.3	4	17.4	6	26.1	5	21.7	8	34.8	2	8.7
東南亞所	2	100.0	2	100.0	1	50.0	.	.
教科	27	100.0	60	222.2	9	33.3	18	66.7	12	44.4	8	29.6	2	7.4
教政所	18	100.0	38	211.1	5	27.8	10	55.6	9	50.0	6	33.3	.	.
教心所	4	100.0	7	175.0	1	25.0	3	75.0	1	25.0
未來所	4	100.0	7	175.0	1	25.0	1	25.0	1	25.0	1	25.0	.	.
高教所	1	100.0	3	300.0	1	100.0	1	100.0	1	100.0
國際商學碩專	4	100.0	7	175.0	.	.	1	25.0	2	50.0	1	25.0	1	25.0
華商數位碩專	13	100.0	23	176.9	4	30.8	4	30.8	3	23.1	5	38.5	2	15.4
課程所	1	100.0	2	200.0	1	100.0	.	.

附表 12(續 5)、選擇目前這個工作的主要原因?(可複選)

	工作時間 合適		國家考試 分發		找不到其他 有進修機會		找不到其他 工作機會		自行創業/合 夥		自家經營 事業		其他	
	人	%	人	%	人	%	人	%	人	%	人	%	人	%
合 計	82	15.5	40	7.6	38	7.2	55	10.4	12	2.3	1	0.2	23	4.4
研究所之系所：														
中文	4	19.0
歷史	1	16.7	2	33.3
資圖
大傳	1	50.0	1	50.0
語獻所	1	25.0
數學	2	28.6	2	28.6
物理	1	25.0
化學	2	33.3	.	.	1	16.7
生科所	1	33.3	.	.	2	66.7
建築	1	20.0	1	20.0	1	20.0
土木	1	20.0
水環	1	25.0
機電	2	28.6	.	.	2	28.6	2	28.6
化材	3	37.5	1	12.5
電機	3	14.3	.	.	1	4.8	3	14.3
資訊	5	25.0	.	.	2	10.0
航太	2	25.0	2	25.0
國貿	7	21.2	.	.	1	3.0	3	9.1	1	3.0
財金	3	8.8	1	2.9	2	5.9	6	17.6	2	5.9	1	2.9	1	2.9
保險	8	21.6	.	.	2	5.4	3	8.1	1	2.7
產經	1	25.0	.	.	1	25.0	1	25.0
經濟	2	100.0
企管	2	8.0	4	16.0	2	8.0	2	8.0	1	4.0
會計	.	.	1	6.7	.	.	1	6.7	1	6.7	.	.	1	6.7
統計	5	45.5	5	45.5
資管	3	21.4	1	7.1	2	14.3	1	7.1	1	7.1
運管	1	20.0	1	20.0
公行	.	.	6	35.3	1	5.9	1	5.9	1	5.9
管科所	5	15.2	1	3.0	3	9.1	5	15.2	2	6.1	.	.	1	3.0
英文	1	14.3	1	14.3
西語
法文	1	50.0
日文
歐研所	3	33.3	1	11.1	1	11.1
美研所	3	75.0
戰略所	1	4.5	8	36.4	5	22.7	1	4.5	3	13.6
日研所	2	13.3	3	20.0	.	.	2	13.3	1	6.7
拉研所	1	33.3
俄研所	.	.	1	25.0	1	25.0
大陸所	5	21.7	4	17.4	.	.	2	8.7	1	4.3	.	.	4	17.4
東南亞所	1	50.0
教科	1	3.7	2	7.4	6	22.2	1	3.7	1	3.7
教政所	2	11.1	4	22.2	1	5.6	1	5.6
教心所	2	50.0
未來所	1	25.0	2	50.0
高教所
國際商學碩專	1	25.0	1	25.0
華商數位碩專	1	7.7	1	7.7	1	7.7	.	.	2	15.4
課程所	.	.	1	100.0

附表 13、覺得目前的工作與在校所學(本系主科)能相互配合嗎？

	合計		未答		學用完全配合		學用大部份配合		學用小部份配合		學用完全不配合	
	人	%	人	%	人	%	人	%	人	%	人	%
	合計	1608	100.0	2	0.1	114	7.1	417	25.9	735	45.7	340
性別：												
未答	2	100.0	1	50.0	1	50.0	.	.
男	408	100.0	2	0.5	46	11.3	133	32.6	168	41.2	59	14.5
女	1198	100.0	.	.	68	5.7	283	23.6	566	47.2	281	23.5
教育程度：												
未答	1	100.0	1	100.0
大學	1070	100.0	1	0.1	33	3.1	197	18.4	539	50.4	300	28.0
碩士	500	100.0	1	0.2	68	13.6	203	40.6	189	37.8	39	7.8
博士	37	100.0	.	.	13	35.1	16	43.2	7	18.9	1	2.7
學制：												
未答	1	100.0	1	100.0
進學班/夜間	161	100.0	1	0.6	3	1.9	21	13.0	74	46.0	62	38.5
大學部	849	100.0	.	.	27	3.2	168	19.8	431	50.8	223	26.3
碩士	235	100.0	1	0.4	32	13.6	74	31.5	102	43.4	26	11.1
碩士在職專	257	100.0	.	.	36	14.0	124	48.2	86	33.5	11	4.3
博士	36	100.0	.	.	13	36.1	16	44.4	7	19.4	.	.
二技	69	100.0	.	.	3	4.3	13	18.8	35	50.7	18	26.1
畢業別：												
未答	1	100.0	1	100.0
大學部畢業生	1079	100.0	1	0.1	33	3.1	202	18.7	540	50.0	303	28.1
碩士畢業生	492	100.0	1	0.2	68	13.8	198	40.2	188	38.2	37	7.5
博士畢業生	36	100.0	.	.	13	36.1	16	44.4	7	19.4	.	.
學院：												
未答	1	100.0	1	100.0
文學院	143	100.0	.	.	10	7.0	37	25.9	68	47.6	28	19.6
理學院	49	100.0	.	.	9	18.4	13	26.5	17	34.7	10	20.4
工學院	165	100.0	1	0.6	13	7.9	58	35.2	73	44.2	20	12.1
商學院	378	100.0	.	.	28	7.4	90	23.8	169	44.7	91	24.1
管理學院	423	100.0	.	.	23	5.4	113	26.7	206	48.7	81	19.1
外語學院	270	100.0	.	.	8	3.0	43	15.9	134	49.6	85	31.5
國際學院	82	100.0	1	1.2	10	12.2	26	31.7	32	39.0	13	15.9
教育學院	67	100.0	.	.	11	16.4	35	52.2	17	25.4	4	6.0
技術學院	3	100.0	1	33.3	1	33.3	1	33.3
創業發展學院	17	100.0	.	.	2	11.8	.	.	14	82.4	1	5.9
全球化研究與發展學院	10	100.0	4	40.0	6	60.0

附表 13(續 1)、覺得目前的工作與在校所學(本系主科)能相互配合嗎？

	合計		未答		學用完全配合		學用大部份配合		學用小部份配合		學用完全不配合	
	人	%	人	%	人	%	人	%	人	%	人	%
	合計	1079	100.0	1	0.1	33	3.1	202	18.7	540	50.0	303
大學部之系所：												
中文	46	100.0	4	8.7	25	54.3	17	37.0
歷史	8	100.0	1	12.5	7	87.5	.	.
資圖	21	100.0	.	.	2	9.5	6	28.6	10	47.6	3	14.3
大傳	22	100.0	8	36.4	11	50.0	3	13.6
資傳	11	100.0	5	45.5	5	45.5	1	9.1
數學	10	100.0	3	30.0	4	40.0	3	30.0
物理	6	100.0	.	.	1	16.7	1	16.7	2	33.3	2	33.3
化學	13	100.0	.	.	1	7.7	2	15.4	7	53.8	3	23.1
建築	12	100.0	.	.	2	16.7	9	75.0	1	8.3	.	.
土木	12	100.0	4	33.3	6	50.0	2	16.7
水環	4	100.0	2	50.0	2	50.0
機電	4	100.0	1	25.0	3	75.0	.	.
化材	11	100.0	.	.	1	9.1	3	27.3	4	36.4	3	27.3
電機	12	100.0	1	8.3	.	.	2	16.7	6	50.0	3	25.0
資訊	27	100.0	9	33.3	13	48.1	5	18.5
航太	5	100.0	5	100.0	.	.
國貿	92	100.0	.	.	3	3.3	13	14.1	49	53.3	27	29.3
財金	63	100.0	.	.	3	4.8	8	12.7	32	50.8	20	31.7
保險	31	100.0	.	.	2	6.5	3	9.7	14	45.2	12	38.7
產經	20	100.0	4	20.0	11	55.0	5	25.0
經濟	33	100.0	5	15.2	13	39.4	15	45.5
企管	77	100.0	14	18.2	48	62.3	15	19.5
會計	68	100.0	.	.	7	10.3	33	48.5	20	29.4	8	11.8
統計	39	100.0	.	.	1	2.6	1	2.6	26	66.7	11	28.2
資管	23	100.0	.	.	1	4.3	7	30.4	10	43.5	5	21.7
運管	23	100.0	4	17.4	7	30.4	12	52.2
公行	49	100.0	5	10.2	23	46.9	21	42.9
決策	11	100.0	8	72.7	3	27.3
英文	77	100.0	.	.	2	2.6	20	26.0	51	66.2	4	5.2
西語	31	100.0	1	3.2	9	29.0	21	67.7
法文	29	100.0	16	55.2	13	44.8
德文	15	100.0	1	6.7	8	53.3	6	40.0
日文	100	100.0	.	.	4	4.0	17	17.0	42	42.0	37	37.0
俄語	7	100.0	1	14.3	2	28.6	4	57.1
教科	12	100.0	2	16.7	6	50.0	4	33.3
財務	25	100.0	.	.	1	4.0	4	16.0	15	60.0	5	20.0
應日	3	100.0	1	33.3	1	33.3	1	33.3
資軟	8	100.0	.	.	2	25.0	.	.	6	75.0	.	.
資通	9	100.0	8	88.9	1	11.1
語言	9	100.0	4	44.4	5	55.6
政經	1	100.0	1	100.0

附表 13(續 2)、覺得目前的工作與在校所學(本系主科)能相互配合嗎?

	合計		未答		學用完全配合		學用大部份配合		學用小部份配合		學用完全不配合	
	人	%	人	%	人	%	人	%	人	%	人	%
合計	528	100.0	1	0.2	81	15.3	214	40.5	195	36.9	37	7.0
研究所之系所：												
中文	21	100.0	.	.	4	19.0	10	47.6	4	19.0	3	14.3
歷史	6	100.0	.	.	2	33.3	1	16.7	3	50.0	.	.
資圖	2	100.0	.	.	2	100.0
大傳	2	100.0	2	100.0	.	.
語獻所	4	100.0	2	50.0	1	25.0	1	25.0
數學	7	100.0	.	.	3	42.9	2	28.6	1	14.3	1	14.3
物理	4	100.0	.	.	1	25.0	3	75.0
化學	6	100.0	.	.	1	16.7	2	33.3	2	33.3	1	16.7
生科所	3	100.0	.	.	2	66.7	.	.	1	33.3	.	.
建築	5	100.0	.	.	1	20.0	2	40.0	2	40.0	.	.
土木	5	100.0	3	60.0	2	40.0	.	.
水環	4	100.0	1	25.0	3	75.0	.	.
機電	7	100.0	3	42.9	4	57.1	.	.
化材	8	100.0	.	.	2	25.0	4	50.0	2	25.0	.	.
電機	21	100.0	.	.	4	19.0	9	42.9	8	38.1	.	.
資訊	20	100.0	.	.	3	15.0	6	30.0	9	45.0	2	10.0
航太	8	100.0	2	25.0	3	37.5	3	37.5
國貿	33	100.0	.	.	3	9.1	13	39.4	12	36.4	5	15.2
財金	34	100.0	.	.	4	11.8	15	44.1	14	41.2	1	2.9
保險	37	100.0	.	.	11	29.7	20	54.1	5	13.5	1	2.7
產經	4	100.0	3	75.0	1	25.0	.	.
經濟	2	100.0	.	.	1	50.0	.	.	1	50.0	.	.
企管	25	100.0	.	.	1	4.0	8	32.0	16	64.0	.	.
會計	15	100.0	.	.	3	20.0	8	53.3	4	26.7	.	.
統計	11	100.0	.	.	1	9.1	5	45.5	5	45.5	.	.
資管	14	100.0	.	.	1	7.1	6	42.9	6	42.9	1	7.1
運管	5	100.0	1	20.0	3	60.0	1	20.0
公行	17	100.0	.	.	4	23.5	5	29.4	6	35.3	2	11.8
管科所	33	100.0	.	.	4	12.1	14	42.4	14	42.4	1	3.0
英文	7	100.0	.	.	2	28.6	2	28.6	3	42.9	.	.
西語	1	100.0	1	100.0
法文	2	100.0	2	100.0	.	.
日文	1	100.0	1	100.0	.	.
歐研所	9	100.0	1	11.1	5	55.6	3	33.3
美研所	4	100.0	2	50.0	2	50.0
戰略所	22	100.0	.	.	7	31.8	12	54.5	3	13.6	.	.
日研所	15	100.0	4	26.7	8	53.3	3	20.0
拉研所	3	100.0	.	.	1	33.3	.	.	2	66.7	.	.
俄研所	4	100.0	1	25.0	.	.	1	25.0	1	25.0	1	25.0
大陸所	23	100.0	.	.	2	8.7	7	30.4	11	47.8	3	13.0
東南亞所	2	100.0	1	50.0	.	.	1	50.0
教科	27	100.0	.	.	4	14.8	20	74.1	3	11.1	.	.
教政所	18	100.0	.	.	6	33.3	7	38.9	5	27.8	.	.
教心所	4	100.0	.	.	1	25.0	3	75.0
未來所	4	100.0	1	25.0	3	75.0	.	.
高教所	1	100.0	1	100.0
國際商學碩專	4	100.0	2	50.0	2	50.0	.	.
華商數位碩專	13	100.0	2	15.4	10	76.9	1	7.7
課程所	1	100.0	1	100.0

附表 14、覺得在校所學專業課程對您的工作有沒有幫助？

	合 計		未答		幫助很大		有點幫助		不太有幫助		都沒有幫助	
	人	%	人	%	人	%	人	%	人	%	人	%
合 計	1608	100.0	3	0.2	317	19.7	831	51.7	316	19.7	141	8.8
性別：												
未答	2	100.0	1	50.0	.	.	1	50.0
男	408	100.0	2	0.5	116	28.4	222	54.4	37	9.1	31	7.6
女	1198	100.0	.	.	201	16.8	608	50.8	279	23.3	110	9.2
教育程度：												
未答	1	100.0	1	100.0
大學	1070	100.0	1	0.1	129	12.1	543	50.7	275	25.7	122	11.4
碩士	500	100.0	2	0.4	164	32.8	275	55.0	40	8.0	19	3.8
博士	37	100.0	.	.	24	64.9	12	32.4	1	2.7	.	.
學制：												
未答	1	100.0	1	100.0
進學班/夜間	161	100.0	1	0.6	14	8.7	74	46.0	45	28.0	27	16.8
大學部	849	100.0	.	.	106	12.5	441	51.9	218	25.7	84	9.9
碩士	235	100.0	1	0.4	65	27.7	124	52.8	30	12.8	15	6.4
碩士在職專	257	100.0	.	.	96	37.4	147	57.2	11	4.3	3	1.2
博士	36	100.0	.	.	24	66.7	12	33.3
二技	69	100.0	.	.	12	17.4	33	47.8	12	17.4	12	17.4
畢業別：												
未答	1	100.0	1	100.0
大學部畢業生	1079	100.0	1	0.1	132	12.2	548	50.8	275	25.5	123	11.4
碩士畢業生	492	100.0	1	0.2	161	32.7	271	55.1	41	8.3	18	3.7
博士畢業生	36	100.0	.	.	24	66.7	12	33.3
學院：												
未答	1	100.0	1	100.0
文學院	143	100.0	.	.	34	23.8	69	48.3	28	19.6	12	8.4
理學院	49	100.0	.	.	17	34.7	24	49.0	6	12.2	2	4.1
工學院	165	100.0	1	0.6	39	23.6	93	56.4	17	10.3	15	9.1
商學院	378	100.0	.	.	63	16.7	179	47.4	92	24.3	44	11.6
管理學院	423	100.0	.	.	70	16.5	245	57.9	81	19.1	27	6.4
外語學院	270	100.0	.	.	36	13.3	132	48.9	68	25.2	34	12.6
國際學院	82	100.0	1	1.2	26	31.7	43	52.4	9	11.0	3	3.7
教育學院	67	100.0	.	.	29	43.3	31	46.3	6	9.0	1	1.5
技術學院	3	100.0	.	.	1	33.3	2	66.7
創業發展學院	17	100.0	.	.	1	5.9	9	52.9	7	41.2	.	.
全球化研究與發展學院	10	100.0	.	.	1	10.0	4	40.0	2	20.0	3	30.0

附表 14(續 1)、覺得在校所學專業課程對您的工作有沒有幫助？

	合 計		未答		幫助很大		有點幫助		不太有幫助		都沒有幫助	
	人	%	人	%	人	%	人	%	人	%	人	%
合 計	1079	100.0	1	0.1	132	12.2	548	50.8	275	25.5	123	11.4
大學部之系所：												
中文	46	100.0	.	.	2	4.3	25	54.3	11	23.9	8	17.4
歷史	8	100.0	6	75.0	1	12.5	1	12.5
資圖	21	100.0	.	.	5	23.8	10	47.6	6	28.6	.	.
大傳	22	100.0	.	.	5	22.7	13	59.1	4	18.2	.	.
資傳	11	100.0	.	.	3	27.3	7	63.6	1	9.1	.	.
數學	10	100.0	.	.	2	20.0	4	40.0	3	30.0	1	10.0
物理	6	100.0	.	.	1	16.7	4	66.7	1	16.7	.	.
化學	13	100.0	.	.	3	23.1	9	69.2	1	7.7	.	.
建築	12	100.0	.	.	4	33.3	8	66.7
土木	12	100.0	.	.	1	8.3	8	66.7	3	25.0	.	.
水環	4	100.0	3	75.0	.	.	1	25.0
機電	4	100.0	.	.	1	25.0	3	75.0
化材	11	100.0	.	.	1	9.1	7	63.6	2	18.2	1	9.1
電機	12	100.0	1	8.3	2	16.7	6	50.0	.	.	3	25.0
資訊	27	100.0	.	.	8	29.6	9	33.3	6	22.2	4	14.8
航太	5	100.0	3	60.0	1	20.0	1	20.0
國貿	92	100.0	.	.	8	8.7	34	37.0	30	32.6	20	21.7
財金	63	100.0	.	.	4	6.3	32	50.8	19	30.2	8	12.7
保險	31	100.0	.	.	5	16.1	14	45.2	9	29.0	3	9.7
產經	20	100.0	.	.	2	10.0	8	40.0	8	40.0	2	10.0
經濟	33	100.0	.	.	1	3.0	14	42.4	10	30.3	8	24.2
企管	77	100.0	.	.	6	7.8	46	59.7	24	31.2	1	1.3
會計	68	100.0	.	.	22	32.4	35	51.5	7	10.3	4	5.9
統計	39	100.0	.	.	2	5.1	19	48.7	12	30.8	6	15.4
資管	23	100.0	.	.	4	17.4	12	52.2	4	17.4	3	13.0
運管	23	100.0	.	.	2	8.7	11	47.8	7	30.4	3	13.0
公行	49	100.0	.	.	3	6.1	29	59.2	13	26.5	4	8.2
決策	11	100.0	6	54.5	4	36.4	1	9.1
英文	77	100.0	.	.	13	16.9	43	55.8	20	26.0	1	1.3
西語	31	100.0	.	.	2	6.5	12	38.7	6	19.4	11	35.5
法文	29	100.0	17	58.6	9	31.0	3	10.3
德文	15	100.0	8	53.3	5	33.3	2	13.3
日文	100	100.0	.	.	15	15.0	44	44.0	25	25.0	16	16.0
俄語	7	100.0	3	42.9	3	42.9	1	14.3
教科	12	100.0	7	58.3	4	33.3	1	8.3
財務	25	100.0	.	.	2	8.0	14	56.0	7	28.0	2	8.0
應日	3	100.0	.	.	1	33.3	2	66.7
資軟	8	100.0	.	.	1	12.5	6	75.0	1	12.5	.	.
資通	9	100.0	3	33.3	6	66.7	.	.
語言	9	100.0	.	.	1	11.1	3	33.3	2	22.2	3	33.3
政經	1	100.0	1	100.0

附表 14(續 2)、覺得在校所學專業課程對您的工作有沒有幫助？

	合 計		未 答		幫助很大		有點幫助		不太有幫助		都沒有幫助	
	人	%	人	%	人	%	人	%	人	%	人	%
合 計	528	100.0	1	0.2	185	35.0	283	53.6	41	7.8	18	3.4
研究所之系所：												
中文	21	100.0	.	.	12	57.1	5	23.8	2	9.5	2	9.5
歷史	6	100.0	.	.	2	33.3	2	33.3	2	33.3	.	.
資圖	2	100.0	.	.	2	100.0
大傳	2	100.0	.	.	1	50.0	1	50.0
語獻所	4	100.0	.	.	2	50.0	.	.	1	25.0	1	25.0
數學	7	100.0	.	.	3	42.9	3	42.9	.	.	1	14.3
物理	4	100.0	.	.	3	75.0	1	25.0
化學	6	100.0	.	.	4	66.7	2	33.3
生科所	3	100.0	.	.	1	33.3	1	33.3	1	33.3	.	.
建築	5	100.0	.	.	2	40.0	3	60.0
土木	5	100.0	.	.	2	40.0	3	60.0
水環	4	100.0	3	75.0	1	25.0	.	.
機電	7	100.0	.	.	3	42.9	2	28.6	2	28.6	.	.
化材	8	100.0	.	.	2	25.0	5	62.5	.	.	1	12.5
電機	21	100.0	.	.	8	38.1	13	61.9
資訊	20	100.0	.	.	4	20.0	12	60.0	2	10.0	2	10.0
航太	8	100.0	.	.	1	12.5	5	62.5	.	.	2	25.0
國貿	33	100.0	.	.	9	27.3	20	60.6	3	9.1	1	3.0
財金	34	100.0	.	.	6	17.6	24	70.6	4	11.8	.	.
保險	37	100.0	.	.	24	64.9	12	32.4	1	2.7	.	.
產經	4	100.0	.	.	1	25.0	3	75.0
經濟	2	100.0	.	.	1	50.0	1	50.0
企管	25	100.0	.	.	5	20.0	19	76.0	.	.	1	4.0
會計	15	100.0	.	.	5	33.3	8	53.3	2	13.3	.	.
統計	11	100.0	.	.	4	36.4	6	54.5	1	9.1	.	.
資管	14	100.0	.	.	4	28.6	9	64.3	1	7.1	.	.
運管	5	100.0	.	.	1	20.0	3	60.0	.	.	1	20.0
公行	17	100.0	.	.	3	17.6	10	58.8	2	11.8	2	11.8
管科所	33	100.0	.	.	7	21.2	23	69.7	3	9.1	.	.
英文	7	100.0	.	.	5	71.4	2	28.6
西語	1	100.0	.	.	1	100.0
法文	2	100.0	2	100.0
日文	1	100.0	1	100.0
歐研所	9	100.0	4	44.4	4	44.4	1	11.1
美研所	4	100.0	3	75.0	1	25.0	.	.
戰略所	22	100.0	.	.	15	68.2	7	31.8
日研所	15	100.0	.	.	2	13.3	11	73.3	2	13.3	.	.
拉研所	3	100.0	3	100.0
俄研所	4	100.0	1	25.0	1	25.0	1	25.0	1	25.0	.	.
大陸所	23	100.0	.	.	7	30.4	13	56.5	1	4.3	2	8.7
東南亞所	2	100.0	.	.	1	50.0	1	50.0
教科	27	100.0	.	.	13	48.1	13	48.1	1	3.7	.	.
教政所	18	100.0	.	.	10	55.6	8	44.4
教心所	4	100.0	.	.	3	75.0	1	25.0
未來所	4	100.0	.	.	1	25.0	2	50.0	1	25.0	.	.
高教所	1	100.0	.	.	1	100.0
國際商學碩專	4	100.0	3	75.0	1	25.0	.	.
華商數位碩專	13	100.0	.	.	2	15.4	9	69.2	1	7.7	1	7.7
課程所	1	100.0	.	.	1	100.0

四、就母校教育品質的看法

附表 15、對就學期間學校在教學之「師資」方面的看法(最滿意)?

	合計		未答		師資的專業性		教師上課態度		教師對學生意見的尊重程度		教師評分的合理性		對學生興趣與需求的瞭解程度		與學生溝通了解程度		其他	
	人	%	人	%	人	%	人	%	人	%	人	%	人	%	人	%	人	%
合計	3671	100.0	1488	40.5	1050	28.6	454	12.4	359	9.8	129	3.5	90	2.5	97	2.6	4	0.1
性別：																		
未答	3	100.0	3	100.0
男	1799	100.0	930	51.7	463	25.7	139	7.7	141	7.8	38	2.1	44	2.4	43	2.4	1	0.1
女	1869	100.0	555	29.7	587	31.4	315	16.9	218	11.7	91	4.9	46	2.5	54	2.9	3	0.2
教育程度：																		
未答	6	100.0	6	100.0
大學	2174	100.0	939	43.2	550	25.3	273	12.6	228	10.5	91	4.2	45	2.1	47	2.2	1	0.0
碩士	1420	100.0	518	36.5	469	33.0	179	12.6	125	8.8	36	2.5	43	3.0	47	3.3	3	0.2
博士	71	100.0	25	35.2	31	43.7	2	2.8	6	8.5	2	2.8	2	2.8	3	4.2	.	.
學制：																		
未答	1	100.0	1	100.0
進學班/夜間	281	100.0	128	45.6	69	24.6	40	14.2	21	7.5	13	4.6	8	2.8	2	0.7	.	.
大學部	2515	100.0	1023	40.7	665	26.4	320	12.7	271	10.8	98	3.9	62	2.5	73	2.9	3	0.1
碩士	486	100.0	186	38.3	176	36.2	56	11.5	31	6.4	12	2.5	11	2.3	14	2.9	.	.
碩士在職專	266	100.0	84	31.6	103	38.7	30	11.3	30	11.3	3	1.1	8	3.0	7	2.6	1	0.4
博士	45	100.0	18	40.0	18	40.0	2	4.4	4	8.9	1	2.2	1	2.2	1	2.2	.	.
二技	77	100.0	48	62.3	19	24.7	6	7.8	2	2.6	2	2.6
畢業別：																		
未答	1	100.0	1	100.0
大學部畢業生	2873	100.0	1199	41.7	753	26.2	366	12.7	294	10.2	113	3.9	70	2.4	75	2.6	3	0.1
碩士畢業生	752	100.0	270	35.9	279	37.1	86	11.4	61	8.1	15	2.0	19	2.5	21	2.8	1	0.1
博士畢業生	45	100.0	18	40.0	18	40.0	2	4.4	4	8.9	1	2.2	1	2.2	1	2.2	.	.
學院：																		
未答	1	100.0	1	100.0
文學院	274	100.0	85	31.0	99	36.1	40	14.6	28	10.2	3	1.1	5	1.8	14	5.1	.	.
理學院	191	100.0	71	37.2	71	37.2	24	12.6	7	3.7	9	4.7	5	2.6	4	2.1	.	.
工學院	818	100.0	414	50.6	204	24.9	74	9.0	62	7.6	23	2.8	20	2.4	20	2.4	1	0.1
商學院	720	100.0	337	46.8	177	24.6	83	11.5	67	9.3	35	4.9	12	1.7	8	1.1	1	0.1
管理學院	851	100.0	301	35.4	240	28.2	125	14.7	106	12.5	34	4.0	23	2.7	21	2.5	1	0.1
外語學院	523	100.0	188	35.9	168	32.1	75	14.3	54	10.3	16	3.1	13	2.5	8	1.5	1	0.2
國際學院	113	100.0	45	39.8	40	35.4	6	5.3	12	10.6	1	0.9	4	3.5	5	4.4	.	.
教育學院	106	100.0	25	23.6	43	40.6	17	16.0	10	9.4	2	1.9	6	5.7	3	2.8	.	.
技術學院	3	100.0	.	.	3	100.0
創業發展學院	40	100.0	13	32.5	2	5.0	4	10.0	8	20.0	3	7.5	2	5.0	8	20.0	.	.
全球化研究與發展學院	31	100.0	8	25.8	3	9.7	6	19.4	5	16.1	3	9.7	.	.	6	19.4	.	.

附表 15(續 1)、對就學期間學校在教學之「師資」方面的看法(最滿意)?

	合計		未答		師資的專業性		教師上課態度		教師對學生意見的尊重程度		教師評分的合理性		對學生興趣與需求的瞭解程度		與學生溝通了解程度		其他	
	人	%	人	%	人	%	人	%	人	%	人	%	人	%	人	%	人	%
合計	2873	100.0	1199	41.7	753	26.2	366	12.7	294	10.2	113	3.9	70	2.4	75	2.6	3	0.1
大學部之系所：																		
中文	96	100.0	36	37.5	37	38.5	12	12.5	6	6.3	2	2.1	1	1.0	2	2.1	.	.
歷史	32	100.0	11	34.4	8	25.0	6	18.8	4	12.5	.	.	1	3.1	2	6.3	.	.
資圖	35	100.0	5	14.3	20	57.1	7	20.0	2	5.7	1	2.9
大傳	34	100.0	11	32.4	8	23.5	6	17.6	5	14.7	4	11.8	.	.
資傳	29	100.0	11	37.9	4	13.8	5	17.2	5	17.2	.	.	2	6.9	2	6.9	.	.
數學	49	100.0	15	30.6	16	32.7	10	20.4	2	4.1	4	8.2	.	.	2	4.1	.	.
物理	37	100.0	20	54.1	8	21.6	5	13.5	1	2.7	1	2.7	2	5.4
化學	57	100.0	20	35.1	23	40.4	3	5.3	3	5.3	4	7.0	2	3.5	2	3.5	.	.
建築	31	100.0	16	51.6	7	22.6	2	6.5	5	16.1	1	3.2	.	.
土木	65	100.0	31	47.7	17	26.2	11	16.9	3	4.6	1	1.5	.	.	1	1.5	1	1.5
土環	58	100.0	25	43.1	22	37.9	3	5.2	3	5.2	3	5.2	2	3.4
機電	67	100.0	42	62.7	12	17.9	4	6.0	6	9.0	1	1.5	1	1.5	1	1.5	.	.
化材	105	100.0	51	48.6	18	17.1	10	9.5	13	12.4	3	2.9	4	3.8	6	5.7	.	.
電機	113	100.0	58	51.3	26	23.0	13	11.5	10	8.8	1	0.9	3	2.7	2	1.8	.	.
資訊	141	100.0	87	61.7	27	19.1	11	7.8	10	7.1	4	2.8	1	0.7	1	0.7	.	.
航太	49	100.0	18	36.7	15	30.6	5	10.2	2	4.1	3	6.1	3	6.1	3	6.1	.	.
國貿	175	100.0	96	54.9	29	16.6	16	9.1	16	9.1	13	7.4	4	2.3	1	0.6	.	.
財金	140	100.0	51	36.4	40	28.6	21	15.0	13	9.3	10	7.1	3	2.1	2	1.4	.	.
保險	69	100.0	34	49.3	23	33.3	7	10.1	4	5.8	.	.	1	1.4
產經	74	100.0	34	45.9	19	25.7	9	12.2	10	13.5	2	2.7
經濟	100	100.0	51	51.0	16	16.0	12	12.0	11	11.0	7	7.0	1	1.0	2	2.0	.	.
企管	156	100.0	55	35.3	42	26.9	20	12.8	19	12.2	9	5.8	5	3.2	5	3.2	1	0.6
會計	124	100.0	30	24.2	42	33.9	24	19.4	13	10.5	10	8.1	5	4.0
統計	111	100.0	47	42.3	33	29.7	15	13.5	11	9.9	3	2.7	1	0.9	1	0.9	.	.
資管	93	100.0	43	46.2	25	26.9	9	9.7	9	9.7	1	1.1	3	3.2	3	3.2	.	.
運管	59	100.0	27	45.8	16	27.1	6	10.2	6	10.2	1	1.7	1	1.7	2	3.4	.	.
公行	102	100.0	26	25.5	20	19.6	15	14.7	25	24.5	6	5.9	5	4.9	5	4.9	.	.
決策	36	100.0	20	55.6	4	11.1	4	11.1	7	19.4	1	2.8	.	.
英文	145	100.0	36	24.8	42	29.0	27	18.6	24	16.6	8	5.5	5	3.4	2	1.4	1	0.7
西語	66	100.0	33	50.0	7	10.6	7	10.6	11	16.7	3	4.5	2	3.0	3	4.5	.	.
法文	64	100.0	24	37.5	21	32.8	11	17.2	6	9.4	.	.	1	1.6	1	1.6	.	.
德文	29	100.0	10	34.5	8	27.6	7	24.1	2	6.9	1	3.4	.	.	1	3.4	.	.
日文	169	100.0	65	38.5	73	43.2	18	10.7	7	4.1	2	1.2	3	1.8	1	0.6	.	.
俄語	24	100.0	12	50.0	5	20.8	4	16.7	2	8.3	.	.	1	4.2
教科	39	100.0	10	25.6	7	17.9	9	23.1	4	10.3	2	5.1	5	12.8	2	5.1	.	.
財務	26	100.0	17	65.4	5	19.2	2	7.7	1	3.8	1	3.8
應日	3	100.0	.	.	3	100.0
資軟	23	100.0	7	30.4	1	4.3	2	8.7	5	21.7	1	4.3	2	8.7	5	21.7	.	.
資通	17	100.0	6	35.3	1	5.9	2	11.8	3	17.6	2	11.8	.	.	3	17.6	.	.
語言	17	100.0	4	23.5	2	11.8	4	23.5	3	17.6	2	11.8	.	.	2	11.8	.	.
政經	14	100.0	4	28.6	1	7.1	2	14.3	2	14.3	1	7.1	.	.	4	28.6	.	.

附表 15(續 2)、對就學期間學校在教學之「師資」方面的看法(最滿意)?

	合計		未答		師資的專業性		教師上課態度		教師對學生意見的尊重程度		教師評分的合理性		對學生興趣與需求的瞭解程度		與學生溝通了解程度		其他	
	人	%	人	%	人	%	人	%	人	%	人	%	人	%	人	%	人	%
合計	797	100.0	288	36.1	297	37.3	88	11.0	65	8.2	16	2.0	20	2.5	22	2.8	1	0.1
研究所之系所：																		
中文	23	100.0	5	21.7	14	60.9	1	4.3	1	4.3	2	8.7	.	.
歷史	9	100.0	.	.	5	55.6	.	.	3	33.3	1	11.1	.	.
資圖	5	100.0	3	60.0	.	.	1	20.0	1	20.0
大傳	5	100.0	1	20.0	1	20.0	1	20.0	1	20.0	1	20.0	.	.
語獻所	6	100.0	2	33.3	2	33.3	1	16.7	1	16.7
數學	8	100.0	.	.	7	87.5	1	12.5
物理	11	100.0	6	54.5	5	45.5
化學	19	100.0	6	31.6	9	47.4	4	21.1
生科所	10	100.0	4	40.0	3	30.0	1	10.0	1	10.0	.	.	1	10.0
建築	16	100.0	8	50.0	5	31.3	2	12.5	1	6.3
土木	16	100.0	9	56.3	7	43.8
水環	16	100.0	9	56.3	6	37.5	1	6.3
機電	28	100.0	13	46.4	7	25.0	2	7.1	3	10.7	2	7.1	.	.	1	3.6	.	.
化材	16	100.0	10	62.5	4	25.0	1	6.3	1	6.3
電機	39	100.0	10	25.6	12	30.8	5	12.8	5	12.8	2	5.1	3	7.7	2	5.1	.	.
資訊	43	100.0	22	51.2	13	30.2	2	4.7	1	2.3	2	4.7	1	2.3	2	4.7	.	.
航太	15	100.0	5	33.3	6	40.0	3	20.0	1	6.7
國貿	40	100.0	17	42.5	13	32.5	6	15.0	3	7.5	1	2.5
財金	40	100.0	14	35.0	13	32.5	4	10.0	4	10.0	2	5.0	2	5.0	1	2.5	.	.
保險	39	100.0	15	38.5	15	38.5	3	7.7	4	10.3	2	5.1	.	.
產經	8	100.0	2	25.0	3	37.5	1	12.5	1	12.5	.	.	1	12.5
經濟	5	100.0	2	40.0	1	20.0	2	40.0
企管	34	100.0	10	29.4	9	26.5	6	17.6	6	17.6	1	2.9	1	2.9	1	2.9	.	.
會計	21	100.0	4	19.0	6	28.6	7	33.3	1	4.8	1	4.8	.	.	2	9.5	.	.
統計	13	100.0	2	15.4	7	53.8	4	30.8
資管	20	100.0	9	45.0	8	40.0	2	10.0	1	5.0
運管	7	100.0	3	42.9	4	57.1
公行	18	100.0	3	16.7	8	44.4	4	22.2	1	5.6	.	.	1	5.6	1	5.6	.	.
管科所	44	100.0	15	34.1	12	27.3	8	18.2	6	13.6	2	4.5	1	2.3
英文	17	100.0	8	47.1	5	29.4	1	5.9	2	11.8	1	5.9
西語	2	100.0	1	50.0	1	50.0
法文	3	100.0	.	.	3	100.0
日文	4	100.0	.	.	4	100.0
歐研所	12	100.0	4	33.3	5	41.7	1	8.3	1	8.3	1	8.3	.	.
美研所	6	100.0	3	50.0	3	50.0
戰略所	26	100.0	14	53.8	7	26.9	1	3.8	3	11.5	1	3.8	.	.
日研所	20	100.0	5	25.0	11	55.0	1	5.0	2	10.0	.	.	1	5.0
拉研所	5	100.0	2	40.0	1	20.0	.	.	1	20.0	1	20.0
俄研所	7	100.0	1	14.3	3	42.9	.	.	1	14.3	.	.	1	14.3	1	14.3	.	.
大陸所	34	100.0	15	44.1	8	23.5	3	8.8	4	11.8	.	.	2	5.9	2	5.9	.	.
東南亞所	3	100.0	1	33.3	2	66.7
教科	29	100.0	5	17.2	14	48.3	6	20.7	3	10.3	.	.	1	3.4
教政所	22	100.0	3	13.6	16	72.7	.	.	2	9.1	1	4.5	.	.
教心所	8	100.0	3	37.5	4	50.0	.	.	1	12.5
未來所	4	100.0	1	25.0	2	50.0	1	25.0
高教所	3	100.0	3	100.0
國際商學碩專	4	100.0	4	100.0
華商數位碩專	13	100.0	7	53.8	4	30.8	1	7.7	1	7.7
課程所	1	100.0	1	100.0

附表 16、對就學期間學校在教學之「師資」方面的看法(次滿意)?

	合計		未答		師資的專業性		教師上課態度		教師對學生意見的尊重程度		教師評分的合理性		對學生興趣與需求的瞭解程度		與學生溝通了解程度		其他	
	人	%	人	%	人	%	人	%	人	%	人	%	人	%	人	%	人	%
合計	3671	100.0	1689	46.0	406	11.1	697	19.0	334	9.1	193	5.3	141	3.8	209	5.7	2	0.1
性別：																		
未答	3	100.0	3	100.0
男	1799	100.0	1008	56.0	138	7.7	286	15.9	140	7.8	86	4.8	56	3.1	85	4.7	.	.
女	1869	100.0	678	36.3	268	14.3	411	22.0	194	10.4	107	5.7	85	4.5	124	6.6	2	0.1
教育程度：																		
未答	6	100.0	6	100.0
大學	2174	100.0	1047	48.2	240	11.0	377	17.3	190	8.7	120	5.5	89	4.1	111	5.1	.	.
碩士	1420	100.0	607	42.7	159	11.2	303	21.3	138	9.7	70	4.9	48	3.4	93	6.5	2	0.1
博士	71	100.0	29	40.8	7	9.9	17	23.9	6	8.5	3	4.2	4	5.6	5	7.0	.	.
學制：																		
未答	1	100.0	1	100.0
進學班/夜間	281	100.0	146	52.0	36	12.8	54	19.2	16	5.7	15	5.3	3	1.1	11	3.9	.	.
大學部	2515	100.0	1150	45.7	278	11.1	446	17.7	240	9.5	157	6.2	101	4.0	142	5.6	1	0.0
碩士	486	100.0	217	44.7	61	12.6	104	21.4	42	8.6	14	2.9	16	3.3	31	6.4	1	0.2
碩士在職專	266	100.0	103	38.7	25	9.4	71	26.7	29	10.9	5	1.9	15	5.6	18	6.8	.	.
博士	45	100.0	20	44.4	4	8.9	10	22.2	2	4.4	2	4.4	2	4.4	5	11.1	.	.
二技	77	100.0	52	67.5	2	2.6	12	15.6	5	6.5	.	.	4	5.2	2	2.6	.	.
畢業別：																		
未答	1	100.0	1	100.0
大學部畢業生	2873	100.0	1348	46.9	316	11.0	512	17.8	261	9.1	172	6.0	108	3.8	155	5.4	1	0.0
碩士畢業生	752	100.0	320	42.6	86	11.4	175	23.3	71	9.4	19	2.5	31	4.1	49	6.5	1	0.1
博士畢業生	45	100.0	20	44.4	4	8.9	10	22.2	2	4.4	2	4.4	2	4.4	5	11.1	.	.
學院：																		
未答	1	100.0	1	100.0
文學院	274	100.0	90	32.8	38	13.9	65	23.7	29	10.6	15	5.5	12	4.4	25	9.1	.	.
理學院	191	100.0	93	48.7	14	7.3	43	22.5	16	8.4	12	6.3	7	3.7	6	3.1	.	.
工學院	818	100.0	447	54.6	79	9.7	123	15.0	54	6.6	44	5.4	27	3.3	43	5.3	1	0.1
商學院	720	100.0	375	52.1	83	11.5	110	15.3	57	7.9	37	5.1	24	3.3	34	4.7	.	.
管理學院	851	100.0	367	43.1	105	12.3	169	19.9	85	10.0	46	5.4	32	3.8	47	5.5	.	.
外語學院	523	100.0	210	40.2	67	12.8	119	22.8	59	11.3	24	4.6	21	4.0	23	4.4	.	.
國際學院	113	100.0	52	46.0	9	8.0	25	22.1	8	7.1	4	3.5	3	2.7	11	9.7	1	0.9
教育學院	106	100.0	29	27.4	10	9.4	28	26.4	16	15.1	4	3.8	8	7.5	11	10.4	.	.
技術學院	3	100.0	1	33.3	2	66.7
創業發展學院	40	100.0	15	37.5	.	.	10	25.0	5	12.5	5	12.5	3	7.5	2	5.0	.	.
全球化研究與發展學院	31	100.0	10	32.3	1	3.2	4	12.9	5	16.1	2	6.5	2	6.5	7	22.6	.	.

附表 16(續 1)、對就學期間學校在教學之「師資」方面的看法(次滿意)?

	合計		未答		師資的專業性		教師上課態度		教師對學生意見的尊重程度		教師評分的合理性		對學生興趣與需求的瞭解程度		與學生溝通了解程度		其他	
	人	%	人	%	人	%	人	%	人	%	人	%	人	%	人	%	人	%
合計	2873	100.0	1348	46.9	316	11.0	512	17.8	261	9.1	172	6.0	108	3.8	155	5.4	1	0.0
大學部之系所：																		
中文	96	100.0	37	38.5	10	10.4	24	25.0	9	9.4	10	10.4	3	3.1	3	3.1	.	.
歷史	32	100.0	12	37.5	5	15.6	9	28.1	1	3.1	2	6.3	1	3.1	2	6.3	.	.
資圖	35	100.0	5	14.3	5	14.3	10	28.6	9	25.7	1	2.9	1	2.9	4	11.4	.	.
大傳	34	100.0	12	35.3	7	20.6	3	8.8	5	14.7	1	2.9	3	8.8	3	8.8	.	.
資傳	29	100.0	12	41.4	5	17.2	1	3.4	1	3.4	1	3.4	.	.	9	31.0	.	.
數學	49	100.0	19	38.8	6	12.2	9	18.4	7	14.3	3	6.1	3	6.1	2	4.1	.	.
物理	37	100.0	24	64.9	3	8.1	3	8.1	2	5.4	2	5.4	2	5.4	1	2.7	.	.
化學	57	100.0	27	47.4	1	1.8	17	29.8	4	7.0	5	8.8	2	3.5	1	1.8	.	.
建築	31	100.0	18	58.1	5	16.1	.	.	1	3.2	.	.	2	6.5	5	16.1	.	.
土木	65	100.0	32	49.2	12	18.5	12	18.5	1	1.5	4	6.2	1	1.5	3	4.6	.	.
水環	58	100.0	28	48.3	4	6.9	12	20.7	7	12.1	3	5.2	1	1.7	3	5.2	.	.
機電	67	100.0	47	70.1	3	4.5	8	11.9	4	6.0	2	3.0	.	.	3	4.5	.	.
化材	105	100.0	53	50.5	11	10.5	14	13.3	7	6.7	8	7.6	4	3.8	7	6.7	1	1.0
電機	113	100.0	61	54.0	9	8.0	15	13.3	9	8.0	12	10.6	4	3.5	3	2.7	.	.
資訊	141	100.0	91	64.5	11	7.8	18	12.8	3	2.1	12	8.5	3	2.1	3	2.1	.	.
航太	49	100.0	21	42.9	5	10.2	13	26.5	3	6.1	1	2.0	4	8.2	2	4.1	.	.
國貿	175	100.0	107	61.1	13	7.4	19	10.9	12	6.9	7	4.0	7	4.0	10	5.7	.	.
財金	140	100.0	59	42.1	23	16.4	24	17.1	14	10.0	13	9.3	1	0.7	6	4.3	.	.
保險	69	100.0	35	50.7	7	10.1	13	18.8	5	7.2	2	2.9	2	2.9	5	7.2	.	.
產經	74	100.0	38	51.4	8	10.8	11	14.9	6	8.1	4	5.4	4	5.4	3	4.1	.	.
經濟	100	100.0	57	57.0	9	9.0	14	14.0	7	7.0	6	6.0	3	3.0	4	4.0	.	.
企管	156	100.0	65	41.7	20	12.8	27	17.3	22	14.1	7	4.5	5	3.2	10	6.4	.	.
會計	124	100.0	42	33.9	17	13.7	33	26.6	12	9.7	8	6.5	6	4.8	6	4.8	.	.
統計	111	100.0	57	51.4	12	10.8	24	21.6	6	5.4	3	2.7	3	2.7	6	5.4	.	.
資管	93	100.0	47	50.5	9	9.7	14	15.1	9	9.7	6	6.5	5	5.4	3	3.2	.	.
運管	59	100.0	29	49.2	7	11.9	10	16.9	6	10.2	.	.	1	1.7	6	10.2	.	.
公行	102	100.0	33	32.4	16	15.7	15	14.7	14	13.7	11	10.8	5	4.9	8	7.8	.	.
決策	36	100.0	23	63.9	3	8.3	3	8.3	2	5.6	5	13.9
英文	145	100.0	43	29.7	24	16.6	37	25.5	19	13.1	7	4.8	8	5.5	7	4.8	.	.
西語	66	100.0	35	53.0	12	18.2	7	10.6	6	9.1	1	1.5	3	4.5	2	3.0	.	.
法文	64	100.0	25	39.1	8	12.5	14	21.9	7	10.9	4	6.3	2	3.1	4	6.3	.	.
德文	29	100.0	13	44.8	3	10.3	3	10.3	4	13.8	2	6.9	1	3.4	3	10.3	.	.
日文	169	100.0	72	42.6	14	8.3	50	29.6	15	8.9	9	5.3	6	3.6	3	1.8	.	.
俄語	24	100.0	12	50.0	4	16.7	4	16.7	2	8.3	1	4.2	.	.	1	4.2	.	.
教科	39	100.0	12	30.8	3	7.7	6	15.4	6	15.4	2	5.1	5	12.8	5	12.8	.	.
財務	26	100.0	20	76.9	1	3.8	1	3.8	4	15.4
應日	3	100.0	1	33.3	2	66.7
資軟	23	100.0	8	34.8	.	.	7	30.4	1	4.3	3	13.0	2	8.7	2	8.7	.	.
資通	17	100.0	7	41.2	.	.	3	17.6	4	23.5	2	11.8	1	5.9
語言	17	100.0	6	35.3	.	.	1	5.9	4	23.5	1	5.9	1	5.9	4	23.5	.	.
政經	14	100.0	4	28.6	1	7.1	3	21.4	1	7.1	1	7.1	1	7.1	3	21.4	.	.

附表 16(續 2)、對就學期間學校在教學之「師資」方面的看法(次滿意)?

	合計		未答		師資的專業性		教師上課態度		教師對學生意見的尊重程度		教師評分的合理性		對學生興趣與需求的瞭解程度		與學生溝通了解程度		其他	
	人	%	人	%	人	%	人	%	人	%	人	%	人	%	人	%	人	%
合計	797	100.0	340	42.7	90	11.3	185	23.2	73	9.2	21	2.6	33	4.1	54	6.8	1	0.1
研究所之系所：																		
中文	23	100.0	6	26.1	2	8.7	9	39.1	1	4.3	.	.	3	13.0	2	8.7	.	.
歷史	9	100.0	.	.	1	11.1	5	55.6	2	22.2	.	.	1	11.1
資圖	5	100.0	3	60.0	1	20.0	.	.	1	20.0
大傳	5	100.0	1	20.0	.	.	2	40.0	2	40.0	.	.
語獻所	6	100.0	2	33.3	2	33.3	2	33.3
數學	8	100.0	2	25.0	1	12.5	3	37.5	1	12.5	1	12.5	.	.
物理	11	100.0	8	72.7	.	.	3	27.3
化學	19	100.0	8	42.1	3	15.8	5	26.3	1	5.3	1	5.3	.	.	1	5.3	.	.
生科所	10	100.0	5	50.0	.	.	3	30.0	1	10.0	1	10.0
建築	16	100.0	9	56.3	2	12.5	3	18.8	2	12.5	.	.
土木	16	100.0	9	56.3	.	.	2	12.5	3	18.8	.	.	2	12.5
水環	16	100.0	12	75.0	2	12.5	.	.	1	6.3	1	6.3	.	.
機電	28	100.0	15	53.6	5	17.9	5	17.9	2	7.1	1	3.6	.	.
化材	16	100.0	10	62.5	.	.	5	31.3	1	6.3
電機	39	100.0	12	30.8	6	15.4	5	12.8	5	12.8	1	2.6	3	7.7	7	17.9	.	.
資訊	43	100.0	24	55.8	3	7.0	8	18.6	4	9.3	1	2.3	2	4.7	1	2.3	.	.
航太	15	100.0	5	33.3	3	20.0	3	20.0	2	13.3	2	13.3	.	.
國貿	40	100.0	19	47.5	5	12.5	11	27.5	.	.	3	7.5	.	.	2	5.0	.	.
財金	40	100.0	15	37.5	9	22.5	6	15.0	5	12.5	2	5.0	2	5.0	1	2.5	.	.
保險	39	100.0	17	43.6	4	10.3	9	23.1	3	7.7	.	.	4	10.3	2	5.1	.	.
產經	8	100.0	2	25.0	2	25.0	1	12.5	1	12.5	.	.	1	12.5	1	12.5	.	.
經濟	5	100.0	2	40.0	2	40.0	1	20.0
企管	34	100.0	14	41.2	3	8.8	8	23.5	4	11.8	.	.	3	8.8	2	5.9	.	.
會計	21	100.0	6	28.6	3	14.3	7	33.3	1	4.8	3	14.3	.	.	1	4.8	.	.
統計	13	100.0	3	23.1	4	30.8	4	30.8	1	7.7	1	7.7	.	.
資管	20	100.0	10	50.0	2	10.0	4	20.0	2	10.0	.	.	2	10.0
運管	7	100.0	3	42.9	.	.	3	42.9	1	14.3
公行	18	100.0	6	33.3	3	16.7	5	27.8	2	11.1	2	11.1	.	.
管科所	44	100.0	20	45.5	5	11.4	10	22.7	3	6.8	3	6.8	1	2.3	2	4.5	.	.
英文	17	100.0	9	52.9	1	5.9	2	11.8	4	23.5	1	5.9	.	.
西語	2	100.0	1	50.0	1	50.0
法文	3	100.0	1	33.3	.	.	1	33.3	1	33.3	.	.
日文	4	100.0	2	50.0	1	25.0	1	25.0	.	.
歐研所	12	100.0	4	33.3	1	8.3	5	41.7	1	8.3	1	8.3
美研所	6	100.0	4	66.7	.	.	1	16.7	1	16.7	.	.
戰略所	26	100.0	14	53.8	2	7.7	2	7.7	4	15.4	1	3.8	1	3.8	2	7.7	.	.
日研所	20	100.0	7	35.0	2	10.0	8	40.0	2	10.0	1	5.0	.	.
拉研所	5	100.0	3	60.0	.	.	1	20.0	1	20.0	.	.
俄研所	7	100.0	1	14.3	.	.	4	57.1	1	14.3	1	14.3	.	.
大陸所	34	100.0	18	52.9	4	11.8	3	8.8	1	2.9	2	5.9	1	2.9	5	14.7	.	.
東南亞所	3	100.0	1	33.3	.	.	1	33.3	.	.	1	33.3
教科	29	100.0	6	20.7	5	17.2	9	31.0	5	17.2	.	.	1	3.4	3	10.3	.	.
教政所	22	100.0	4	18.2	.	.	11	50.0	2	9.1	2	9.1	2	9.1	1	4.5	.	.
教心所	8	100.0	3	37.5	1	12.5	2	25.0	1	12.5	1	12.5	.	.
未來所	4	100.0	1	25.0	2	50.0	1	25.0	.	.
高教所	3	100.0	3	100.0
國際商學碩專	4	100.0	4	100.0
華商數位碩專	13	100.0	9	69.2	1	7.7	2	15.4	1	7.7
課程所	1	100.0	.	.	1	100.0

附表 17、對就學期間學校在教學之「師資」方面的看法(最不滿意)?

	合計		未答		師資的專業性		教師上課態度		教師對學生意見的尊重程度		教師評分的合理性		對學生興趣與需求的瞭解程度		與學生溝通了解程度		其他	
	人	%	人	%	人	%	人	%	人	%	人	%	人	%	人	%	人	%
合計	3671	100.0	2291	62.4	72	2.0	59	1.6	56	1.5	221	6.0	638	17.4	310	8.4	24	0.7
性別：																		
未答	3	100.0	3	100.0
男	1799	100.0	1243	69.1	32	1.8	27	1.5	24	1.3	91	5.1	255	14.2	116	6.4	11	0.6
女	1869	100.0	1045	55.9	40	2.1	32	1.7	32	1.7	130	7.0	383	20.5	194	10.4	13	0.7
教育程度：																		
未答	6	100.0	6	100.0
大學	2174	100.0	1331	61.2	45	2.1	33	1.5	29	1.3	120	5.5	405	18.6	200	9.2	11	0.5
碩士	1420	100.0	906	63.8	26	1.8	26	1.8	24	1.7	96	6.8	225	15.8	105	7.4	12	0.8
博士	71	100.0	48	67.6	1	1.4	.	.	3	4.2	5	7.0	8	11.3	5	7.0	1	1.4
學制：																		
未答	1	100.0	1	100.0
進學班/夜間	281	100.0	165	58.7	7	2.5	6	2.1	3	1.1	15	5.3	48	17.1	37	13.2	.	.
大學部	2515	100.0	1515	60.2	55	2.2	37	1.5	36	1.4	147	5.8	478	19.0	228	9.1	19	0.8
碩士	486	100.0	328	67.5	10	2.1	12	2.5	11	2.3	30	6.2	64	13.2	28	5.8	3	0.6
碩士在職專	266	100.0	191	71.8	.	.	4	1.5	2	0.8	20	7.5	34	12.8	14	5.3	1	0.4
博士	45	100.0	33	73.3	2	4.4	4	8.9	6	13.3
二技	77	100.0	58	75.3	2	2.6	5	6.5	8	10.4	3	3.9	1	1.3
畢業別：																		
未答	1	100.0	1	100.0
大學部畢業生	2873	100.0	1738	60.5	62	2.2	43	1.5	41	1.4	167	5.8	534	18.6	268	9.3	20	0.7
碩士畢業生	752	100.0	519	69.0	10	1.3	16	2.1	13	1.7	50	6.6	98	13.0	42	5.6	4	0.5
博士畢業生	45	100.0	33	73.3	2	4.4	4	8.9	6	13.3
學院：																		
未答	1	100.0	1	100.0
文學院	274	100.0	160	58.4	5	1.8	7	2.6	5	1.8	25	9.1	49	17.9	21	7.7	2	0.7
理學院	191	100.0	120	62.8	1	0.5	5	2.6	5	2.6	12	6.3	31	16.2	17	8.9	.	.
工學院	818	100.0	565	69.1	14	1.7	10	1.2	12	1.5	47	5.7	104	12.7	59	7.2	7	0.9
商學院	720	100.0	472	65.6	8	1.1	14	1.9	6	0.8	39	5.4	122	16.9	54	7.5	5	0.7
管理學院	851	100.0	486	57.1	18	2.1	13	1.5	13	1.5	45	5.3	187	22.0	85	10.0	4	0.5
外語學院	523	100.0	305	58.3	11	2.1	7	1.3	6	1.1	39	7.5	98	18.7	54	10.3	3	0.6
國際學院	113	100.0	80	70.8	1	0.9	2	1.8	1	0.9	2	1.8	16	14.2	9	8.0	2	1.8
教育學院	106	100.0	69	65.1	1	0.9	.	.	4	3.8	8	7.5	16	15.1	8	7.5	.	.
技術學院	3	100.0	1	33.3	1	33.3	1	33.3
創業發展學院	40	100.0	18	45.0	7	17.5	.	.	1	2.5	1	2.5	10	25.0	2	5.0	1	2.5
全球化研究與發展學院	31	100.0	14	45.2	6	19.4	1	3.2	3	9.7	2	6.5	4	12.9	1	3.2	.	.

附表 17(續 1)、對就學期間學校在教學之「師資」方面的看法(最不滿意)?

	合計		未答		師資的專業性		教師上課態度		教師對學生意見的尊重程度		教師評分的合理性		對學生興趣與需求的瞭解程度		與學生溝通了解程度		其他	
	人	%	人	%	人	%	人	%	人	%	人	%	人	%	人	%	人	%
合計	2873	100.0	1738	60.5	62	2.2	43	1.5	41	1.4	167	5.8	534	18.6	268	9.3	20	0.7
大學部之系所：																		
中文	96	100.0	49	51.0	2	2.1	2	2.1	1	1.0	10	10.4	19	19.8	13	13.5	.	.
歷史	32	100.0	18	56.3	2	6.3	2	6.3	.	.	4	12.5	4	12.5	2	6.3	.	.
資圖	35	100.0	21	60.0	3	8.6	8	22.9	3	8.6	.	.
大傳	34	100.0	22	64.7	.	.	1	2.9	1	2.9	4	11.8	5	14.7	.	.	1	2.9
資傳	29	100.0	18	62.1	.	.	1	3.4	1	3.4	2	6.9	7	24.1
數學	49	100.0	29	59.2	.	.	2	4.1	2	4.1	4	8.2	6	12.2	6	12.2	.	.
物理	37	100.0	28	75.7	3	8.1	3	8.1	3	8.1	.	.
化學	57	100.0	29	50.9	1	1.8	1	1.8	.	.	2	3.5	17	29.8	7	12.3	.	.
建築	31	100.0	21	67.7	5	16.1	4	12.9	1	3.2	.	.
土木	65	100.0	42	64.6	.	.	1	1.5	.	.	3	4.6	10	15.4	8	12.3	1	1.5
水環	58	100.0	43	74.1	1	1.7	4	6.9	5	8.6	4	6.9	1	1.7
機電	67	100.0	48	71.6	2	3.0	1	1.5	.	.	4	6.0	9	13.4	2	3.0	1	1.5
化材	105	100.0	66	62.9	2	1.9	2	1.9	1	1.0	10	9.5	14	13.3	8	7.6	2	1.9
電機	113	100.0	74	65.5	3	2.7	1	0.9	1	0.9	7	6.2	14	12.4	13	11.5	.	.
資訊	141	100.0	107	75.9	3	2.1	.	.	2	1.4	2	1.4	17	12.1	8	5.7	2	1.4
航太	49	100.0	29	59.2	1	2.0	3	6.1	10	20.4	6	12.2	.	.
國貿	175	100.0	113	64.6	4	2.3	2	1.1	4	2.3	6	3.4	29	16.6	16	9.1	1	0.6
財金	140	100.0	76	54.3	1	0.7	3	2.1	2	1.4	9	6.4	32	22.9	16	11.4	1	0.7
保險	69	100.0	52	75.4	2	2.9	12	17.4	3	4.3	.	.
產經	74	100.0	42	56.8	.	.	1	1.4	.	.	2	2.7	24	32.4	5	6.8	.	.
經濟	100	100.0	72	72.0	2	2.0	3	3.0	.	.	2	2.0	13	13.0	7	7.0	1	1.0
企管	156	100.0	81	51.9	1	0.6	4	2.6	.	.	4	2.6	42	26.9	22	14.1	2	1.3
會計	124	100.0	68	54.8	4	3.2	1	0.8	2	1.6	6	4.8	21	16.9	21	16.9	1	0.8
統計	111	100.0	68	61.3	1	0.9	6	5.4	23	20.7	12	10.8	1	0.9
資管	93	100.0	55	59.1	3	3.2	.	.	3	3.2	4	4.3	20	21.5	8	8.6	.	.
運管	59	100.0	34	57.6	1	1.7	4	6.8	17	28.8	3	5.1	.	.
公行	102	100.0	46	45.1	6	5.9	5	4.9	4	3.9	7	6.9	26	25.5	8	7.8	.	.
決策	36	100.0	24	66.7	2	5.6	2	5.6	6	16.7	2	5.6	.	.
英文	145	100.0	73	50.3	6	4.1	3	2.1	3	2.1	10	6.9	32	22.1	17	11.7	1	0.7
西語	66	100.0	39	59.1	1	1.5	3	4.5	.	.	10	15.2	8	12.1	3	4.5	2	3.0
法文	64	100.0	38	59.4	1	1.6	5	7.8	15	23.4	5	7.8	.	.
德文	29	100.0	14	48.3	.	.	1	3.4	1	3.4	2	6.9	7	24.1	4	13.8	.	.
日文	169	100.0	109	64.5	3	1.8	.	.	1	0.6	8	4.7	27	16.0	21	12.4	.	.
俄語	24	100.0	16	66.7	1	4.2	5	20.8	2	8.3	.	.
教科	39	100.0	21	53.8	1	2.6	.	.	3	7.7	2	5.1	8	20.5	4	10.3	.	.
財務	26	100.0	20	76.9	3	11.5	.	.	2	7.7	1	3.8
應日	3	100.0	1	33.3	1	33.3	1	33.3
資軟	23	100.0	9	39.1	3	13.0	.	.	1	4.3	1	4.3	7	30.4	1	4.3	1	4.3
資通	17	100.0	9	52.9	4	23.5	3	17.6	1	5.9	.	.
語言	17	100.0	8	47.1	4	23.5	1	5.9	2	11.8	1	5.9	1	5.9
政經	14	100.0	6	42.9	2	14.3	.	.	1	7.1	1	7.1	3	21.4	1	7.1	.	.

附表 17(續 2)、對就學期間學校在教學之「師資」方面的看法(最不滿意)?

	合計		未答		師資的專業性		教師上課態度		教師對學生意見的尊重程度		教師評分的合理性		對學生興趣與需求的瞭解程度		與學生溝通了解程度		其他	
	人	%	人	%	人	%	人	%	人	%	人	%	人	%	人	%	人	%
合計	797	100.0	552	69.3	10	1.3	16	2.0	15	1.9	54	6.8	104	13.0	42	5.3	4	0.5
研究所之系所：																		
中文	23	100.0	17	73.9	2	8.7	2	8.7	1	4.3	1	4.3	.	.
歷史	9	100.0	4	44.4	.	.	1	11.1	3	33.3	1	11.1	.	.
資圖	5	100.0	5	100.0
大傳	5	100.0	3	60.0	1	20.0	1	20.0
語獻所	6	100.0	3	50.0	1	16.7	1	16.7	1	16.7
數學	8	100.0	7	87.5	1	12.5
物理	11	100.0	8	72.7	1	9.1	2	18.2
化學	19	100.0	11	57.9	.	.	1	5.3	1	5.3	.	.	5	26.3	1	5.3	.	.
生科所	10	100.0	8	80.0	.	.	1	10.0	.	.	1	10.0
建築	16	100.0	13	81.3	1	6.3	1	6.3	1	6.3
土木	16	100.0	13	81.3	1	6.3	1	6.3	1	6.3	.	.
水環	16	100.0	11	68.8	1	6.3	2	12.5	2	12.5
機電	28	100.0	17	60.7	.	.	1	3.6	2	7.1	.	.	6	21.4	2	7.1	.	.
化材	16	100.0	15	93.8	1	6.3
電機	39	100.0	25	64.1	3	7.7	1	2.6	1	2.6	2	5.1	4	10.3	3	7.7	.	.
資訊	43	100.0	32	74.4	.	.	1	2.3	.	.	2	4.7	5	11.6	3	7.0	.	.
航太	15	100.0	9	60.0	2	13.3	3	20.0	1	6.7
國貿	40	100.0	31	77.5	2	5.0	5	12.5	2	5.0	.	.
財金	40	100.0	28	70.0	1	2.5	2	5.0	.	.	5	12.5	2	5.0	2	5.0	.	.
保險	39	100.0	26	66.7	.	.	2	5.1	.	.	5	12.8	4	10.3	1	2.6	1	2.6
產經	8	100.0	5	62.5	.	.	1	12.5	.	.	2	25.0
經濟	5	100.0	3	60.0	1	20.0	1	20.0
企管	34	100.0	25	73.5	.	.	1	2.9	.	.	5	14.7	2	5.9	1	2.9	.	.
會計	21	100.0	10	47.6	1	4.8	2	9.5	7	33.3	1	4.8	.	.
統計	13	100.0	12	92.3	1	7.7
資管	20	100.0	14	70.0	3	15.0	2	10.0	1	5.0	.	.
運管	7	100.0	5	71.4	1	14.3	.	.	1	14.3	.	.
公行	18	100.0	10	55.6	6	33.3	2	11.1	.	.
管科所	44	100.0	24	54.5	1	2.3	.	.	2	4.5	3	6.8	11	25.0	3	6.8	.	.
英文	17	100.0	11	64.7	1	5.9	2	11.8	1	5.9	2	11.8	.	.
西語	2	100.0	1	50.0	1	50.0
法文	3	100.0	1	33.3	1	33.3	1	33.3
日文	4	100.0	3	75.0	1	25.0
歐研所	12	100.0	6	50.0	1	8.3	4	33.3	1	8.3	.	.
美研所	6	100.0	3	50.0	1	16.7	.	.	1	16.7	1	16.7	.	.
戰略所	26	100.0	24	92.3	1	3.8	1	3.8	.	.
日研所	20	100.0	12	60.0	1	5.0	1	5.0	.	.	1	5.0	2	10.0	3	15.0	.	.
拉研所	5	100.0	4	80.0	1	20.0	.	.
俄研所	7	100.0	5	71.4	1	14.3	1	14.3
大陸所	34	100.0	25	73.5	.	.	1	2.9	7	20.6	.	.	1	2.9
東南亞所	3	100.0	1	33.3	1	33.3	1	33.3	.	.
教科	29	100.0	21	72.4	3	10.3	5	17.2
教政所	22	100.0	14	63.6	1	4.5	3	13.6	2	9.1	2	9.1	.	.
教心所	8	100.0	6	75.0	2	25.0	.	.
未來所	4	100.0	3	75.0	1	25.0
高教所	3	100.0	3	100.0
國際商學碩專	4	100.0	4	100.0
華商數位碩專	13	100.0	10	76.9	3	23.1
課程所	1	100.0	1	100.0

附表 18、對就學期間學校在教學之「師資」方面的看法(次不滿意)?

	合計		未答		師資的專業性		教師上課態度		教師對學生意見的尊重程度		教師評分的合理性		對學生興趣與需求的瞭解程度		與學生溝通了解程度		其他	
	人	%	人	%	人	%	人	%	人	%	人	%	人	%	人	%	人	%
合計	3671	100.0	2740	74.6	58	1.6	53	1.4	75	2.0	138	3.8	259	7.1	344	9.4	4	0.1
性別：																		
未答	3	100.0	3	100.0
男	1799	100.0	1405	78.1	21	1.2	25	1.4	43	2.4	56	3.1	110	6.1	136	7.6	3	0.2
女	1869	100.0	1332	71.3	37	2.0	28	1.5	32	1.7	82	4.4	149	8.0	208	11.1	1	0.1
教育程度：																		
未答	6	100.0	6	100.0
大學	2174	100.0	1597	73.5	35	1.6	31	1.4	37	1.7	87	4.0	164	7.5	220	10.1	3	0.1
碩士	1420	100.0	1080	76.1	23	1.6	20	1.4	37	2.6	49	3.5	91	6.4	119	8.4	1	0.1
博士	71	100.0	57	80.3	.	.	2	2.8	1	1.4	2	2.8	4	5.6	5	7.0	.	.
學制：																		
未答	1	100.0	1	100.0
進學班/夜間	281	100.0	201	71.5	.	.	6	2.1	9	3.2	15	5.3	25	8.9	24	8.5	1	0.4
大學部	2515	100.0	1836	73.0	46	1.8	37	1.5	46	1.8	97	3.9	188	7.5	263	10.5	2	0.1
碩士	486	100.0	376	77.4	4	0.8	6	1.2	16	3.3	20	4.1	30	6.2	34	7.0	.	.
碩士在職專	266	100.0	222	83.5	8	3.0	2	0.8	2	0.8	4	1.5	11	4.1	16	6.0	1	0.4
博士	45	100.0	38	84.4	.	.	2	4.4	.	.	1	2.2	1	2.2	3	6.7	.	.
二技	77	100.0	66	85.7	2	2.6	1	1.3	4	5.2	4	5.2	.	.
畢業別：																		
未答	1	100.0	1	100.0
大學部畢業生	2873	100.0	2103	73.2	46	1.6	43	1.5	57	2.0	113	3.9	217	7.6	291	10.1	3	0.1
碩士畢業生	752	100.0	598	79.5	12	1.6	8	1.1	18	2.4	24	3.2	41	5.5	50	6.6	1	0.1
博士畢業生	45	100.0	38	84.4	.	.	2	4.4	.	.	1	2.2	1	2.2	3	6.7	.	.
學院：																		
未答	1	100.0	1	100.0
文學院	274	100.0	194	70.8	5	1.8	6	2.2	6	2.2	16	5.8	19	6.9	28	10.2	.	.
理學院	191	100.0	143	74.9	1	0.5	4	2.1	5	2.6	7	3.7	14	7.3	17	8.9	.	.
工學院	818	100.0	633	77.4	7	0.9	11	1.3	22	2.7	23	2.8	55	6.7	67	8.2	.	.
商學院	720	100.0	553	76.8	10	1.4	11	1.5	8	1.1	23	3.2	42	5.8	71	9.9	2	0.3
管理學院	851	100.0	622	73.1	16	1.9	9	1.1	19	2.2	34	4.0	59	6.9	91	10.7	1	0.1
外語學院	523	100.0	369	70.6	6	1.1	5	1.0	9	1.7	26	5.0	51	9.8	56	10.7	1	0.2
國際學院	113	100.0	90	79.6	3	2.7	2	1.8	3	2.7	3	2.7	7	6.2	5	4.4	.	.
教育學院	106	100.0	83	78.3	2	1.9	3	2.8	1	0.9	3	2.8	5	4.7	9	8.5	.	.
技術學院	3	100.0	3	100.0
創業發展學院	40	100.0	29	72.5	6	15.0	1	2.5	1	2.5	1	2.5	2	5.0
全球化研究與發展學院	31	100.0	20	64.5	2	6.5	1	3.2	1	3.2	2	6.5	5	16.1

附表 18(續 1)、對就學期間學校在教學之「師資」方面的看法(次不滿意)?

	合計		未答		師資的專業性		教師上課態度		教師對學生意見的尊重程度		教師評分的合理性		對學生興趣與需求的瞭解程度		與學生溝通了解程度		其他	
	人	%	人	%	人	%	人	%	人	%	人	%	人	%	人	%	人	%
合計	2873	100.0	2103	73.2	46	1.6	43	1.5	57	2.0	113	3.9	217	7.6	291	10.1	3	0.1
大學部之系所：																		
中文	96	100.0	60	62.5	2	2.1	2	2.1	.	.	5	5.2	8	8.3	19	19.8	.	.
歷史	32	100.0	25	78.1	1	3.1	1	3.1	.	.	2	6.3	2	6.3	1	3.1	.	.
資圖	35	100.0	27	77.1	1	2.9	1	2.9	3	8.6	3	8.6	.	.
大傳	34	100.0	25	73.5	2	5.9	1	2.9	1	2.9	2	5.9	2	5.9	1	2.9	.	.
資傳	29	100.0	21	72.4	.	.	1	3.4	.	.	4	13.8	2	6.9	1	3.4	.	.
數學	49	100.0	37	75.5	.	.	1	2.0	2	4.1	3	6.1	3	6.1	3	6.1	.	.
物理	37	100.0	31	83.8	.	.	1	2.7	.	.	1	2.7	2	5.4	2	5.4	.	.
化學	57	100.0	40	70.2	.	.	2	3.5	1	1.8	1	1.8	4	7.0	9	15.8	.	.
建築	31	100.0	24	77.4	.	.	2	6.5	1	3.2	1	3.2	1	3.2	2	6.5	.	.
土木	65	100.0	46	70.8	4	6.2	1	1.5	9	13.8	5	7.7	.	.
水環	58	100.0	49	84.5	5	8.6	4	6.9	.	.
機電	67	100.0	51	76.1	2	3.0	1	1.5	5	7.5	8	11.9	.	.
化材	105	100.0	81	77.1	2	1.9	2	1.9	.	.	4	3.8	7	6.7	9	8.6	.	.
電機	113	100.0	82	72.6	1	0.9	1	0.9	4	3.5	3	2.7	12	10.6	10	8.8	.	.
資訊	141	100.0	117	83.0	1	0.7	1	0.7	1	0.7	3	2.1	5	3.5	13	9.2	.	.
航太	49	100.0	33	67.3	.	.	1	2.0	4	8.2	2	4.1	4	8.2	5	10.2	.	.
國貿	175	100.0	130	74.3	2	1.1	5	2.9	3	1.7	10	5.7	11	6.3	12	6.9	2	1.1
財金	140	100.0	95	67.9	1	0.7	3	2.1	1	0.7	6	4.3	13	9.3	21	15.0	.	.
保險	69	100.0	55	79.7	.	.	1	1.4	.	.	2	2.9	4	5.8	7	10.1	.	.
產經	74	100.0	51	68.9	3	4.1	1	1.4	2	2.7	2	2.7	2	2.7	13	17.6	.	.
經濟	100	100.0	84	84.0	2	2.0	.	.	1	1.0	1	1.0	4	4.0	8	8.0	.	.
企管	156	100.0	107	68.6	6	3.8	2	1.3	4	2.6	10	6.4	13	8.3	14	9.0	.	.
會計	124	100.0	96	77.4	2	1.6	1	0.8	4	3.2	3	2.4	9	7.3	9	7.3	.	.
統計	111	100.0	87	78.4	1	0.9	3	2.7	9	8.1	11	9.9	.	.
資管	93	100.0	66	71.0	3	3.2	2	2.2	3	3.2	4	4.3	6	6.5	9	9.7	.	.
運管	59	100.0	39	66.1	.	.	1	1.7	1	1.7	4	6.8	3	5.1	11	18.6	.	.
公行	102	100.0	63	61.8	2	2.0	2	2.0	2	2.0	6	5.9	10	9.8	17	16.7	.	.
決策	36	100.0	29	80.6	1	2.8	.	.	2	5.6	4	11.1	.	.
英文	145	100.0	93	64.1	5	3.4	3	2.1	1	0.7	8	5.5	15	10.3	20	13.8	.	.
西語	66	100.0	46	69.7	1	1.5	.	.	3	4.5	5	7.6	6	9.1	5	7.6	.	.
法文	64	100.0	42	65.6	6	9.4	7	10.9	9	14.1	.	.
德文	29	100.0	19	65.5	2	6.9	2	6.9	2	6.9	4	13.8	.	.
日文	169	100.0	130	76.9	.	.	2	1.2	3	1.8	2	1.2	15	8.9	16	9.5	1	0.6
俄語	24	100.0	21	87.5	1	4.2	1	4.2	1	4.2	.	.
教科	39	100.0	26	66.7	2	5.1	2	5.1	1	2.6	1	2.6	2	5.1	5	12.8	.	.
財務	26	100.0	23	88.5	1	3.8	.	.	2	7.7
應日	3	100.0	3	100.0
資軟	23	100.0	16	69.6	5	21.7	1	4.3	.	.	1	4.3
資通	17	100.0	13	76.5	1	5.9	.	.	1	5.9	.	.	2	11.8
語言	17	100.0	12	70.6	2	11.8	1	5.9	2	11.8
政經	14	100.0	8	57.1	.	.	1	7.1	1	7.1	1	7.1	3	21.4

附表 18(續 2)、對就學期間學校在教學之「師資」方面的看法(次不滿意)?

	合計		未答		師資的專業性		教師上課態度		教師對學生意見的尊重程度		教師評分的合理性		對學生興趣與需求的瞭解程度		與學生溝通了解程度		其他	
	人	%	人	%	人	%	人	%	人	%	人	%	人	%	人	%	人	%
合計	797	100.0	636	79.8	12	1.5	10	1.3	18	2.3	25	3.1	42	5.3	53	6.6	1	0.1
研究所之系所：																		
中文	23	100.0	18	78.3	2	8.7	1	4.3	1	4.3	1	4.3	.	.
歷史	9	100.0	6	66.7	1	11.1	1	11.1	.	.	1	11.1	.	.
資圖	5	100.0	5	100.0
大傳	5	100.0	3	60.0	.	.	1	20.0	1	20.0
語獻所	6	100.0	4	66.7	1	16.7	1	16.7	.	.
數學	8	100.0	7	87.5	1	12.5
物理	11	100.0	8	72.7	1	9.1	.	.	1	9.1	1	9.1	.	.
化學	19	100.0	12	63.2	1	5.3	1	5.3	3	15.8	2	10.5	.	.
生科所	10	100.0	8	80.0	1	10.0	1	10.0
建築	16	100.0	14	87.5	1	6.3	1	6.3
土木	16	100.0	15	93.8	1	6.3
水環	16	100.0	13	81.3	1	6.3	2	12.5	.	.
機電	28	100.0	19	67.9	.	.	1	3.6	3	10.7	1	3.6	2	7.1	2	7.1	.	.
化材	16	100.0	15	93.8	1	6.3	.	.
電機	39	100.0	28	71.8	1	2.6	1	2.6	.	.	2	5.1	4	10.3	3	7.7	.	.
資訊	43	100.0	35	81.4	1	2.3	2	4.7	1	2.3	2	4.7	.	.	2	4.7	.	.
航太	15	100.0	11	73.3	2	13.3	1	6.7	1	6.7	.	.
國貿	40	100.0	36	90.0	1	2.5	3	7.5	.	.
財金	40	100.0	34	85.0	1	2.5	1	2.5	2	5.0	2	5.0	.	.
保險	39	100.0	31	79.5	1	2.6	1	2.6	3	7.7	3	7.7	.	.
產經	8	100.0	6	75.0	1	12.5	.	.	1	12.5	.	.
經濟	5	100.0	4	80.0	1	20.0	.	.
企管	34	100.0	29	85.3	1	2.9	.	.	3	8.8	.	.	1	2.9
會計	21	100.0	14	66.7	1	4.8	3	14.3	3	14.3	.	.
統計	13	100.0	12	92.3	1	7.7	.	.
資管	20	100.0	17	85.0	1	5.0	2	10.0	.	.
運管	7	100.0	6	85.7	1	14.3
公行	18	100.0	14	77.8	2	11.1	.	.	2	11.1	.	.
管科所	44	100.0	30	68.2	2	4.5	1	2.3	1	2.3	2	4.5	.	.	8	18.2	.	.
英文	17	100.0	11	64.7	1	5.9	5	29.4
西語	2	100.0	1	50.0	1	50.0	.	.
法文	3	100.0	3	100.0
日文	4	100.0	3	75.0	1	25.0
歐研所	12	100.0	8	66.7	1	8.3	1	8.3	.	.	2	16.7	.	.
美研所	6	100.0	4	66.7	.	.	1	16.7	1	16.7	.	.
戰略所	26	100.0	24	92.3	1	3.8	1	3.8
日研所	20	100.0	16	80.0	1	5.0	2	10.0	1	5.0	.	.
拉研所	5	100.0	4	80.0	1	20.0
俄研所	7	100.0	5	71.4	1	14.3	1	14.3
大陸所	34	100.0	28	82.4	1	2.9	1	2.9	1	2.9	1	2.9	1	2.9	1	2.9	.	.
東南亞所	3	100.0	1	33.3	1	33.3	.	.	1	33.3
教科	29	100.0	23	79.3	.	.	1	3.4	1	3.4	4	13.8	.	.
教政所	22	100.0	20	90.9	1	4.5	1	4.5
教心所	8	100.0	6	75.0	1	12.5	1	12.5
未來所	4	100.0	4	100.0
高教所	3	100.0	3	100.0
國際商學碩專	4	100.0	4	100.0
華商數位碩專	13	100.0	13	100.0
課程所	1	100.0	1	100.0

附表 19、對就學期間學校在教學之「師資」方面各項看法的滿意度

	師資的專業性		教師上課態度		教師對學生 意見的尊重度		教師評分的 合理性		對學生興趣與 需求的瞭解度		與學生溝通 了解度	
	平均數	標準差	平均數	標準差	平均數	標準差	平均數	標準差	平均數	標準差	平均數	標準差
合 計	3.63	0.98	3.39	0.78	3.24	0.71	2.96	0.69	2.67	0.89	2.85	0.75
性別：												
未答	3.00	0.00	3.00	0.00	3.00	0.00	3.00	0.00	3.00	0.00	3.00	0.00
男	3.54	0.95	3.27	0.68	3.18	0.66	2.96	0.60	2.74	0.83	2.89	0.68
女	3.71	1.00	3.51	0.85	3.29	0.76	2.97	0.76	2.60	0.94	2.81	0.82
教育程度：												
未答	3.00	0.00	3.00	0.00	3.00	0.00	3.00	0.00	3.00	0.00	3.00	0.00
大學	3.56	0.95	3.38	0.78	3.25	0.72	2.99	0.70	2.63	0.90	2.81	0.76
碩士	3.72	1.00	3.41	0.79	3.21	0.70	2.93	0.67	2.71	0.88	2.90	0.75
博士	3.94	1.01	3.27	0.56	3.15	0.77	2.93	0.68	2.83	0.81	2.92	0.73
學制：												
未答	3.00	.	3.00	.	3.00	.	3.00	.	3.00	.	3.00	.
進學班/夜間	3.57	0.94	3.41	0.84	3.15	0.64	2.99	0.71	2.64	0.88	2.70	0.77
大學部	3.58	0.97	3.39	0.78	3.26	0.73	2.98	0.70	2.63	0.92	2.83	0.78
碩士	3.80	1.01	3.38	0.80	3.14	0.67	2.91	0.64	2.75	0.81	2.94	0.69
碩士在職專	3.84	0.99	3.45	0.76	3.31	0.71	2.87	0.59	2.82	0.84	2.95	0.67
博士	3.89	0.96	3.27	0.62	3.13	0.76	2.89	0.71	2.80	0.81	3.04	0.42
二技	3.52	0.87	3.31	0.61	3.04	0.55	2.91	0.61	2.79	0.69	2.90	0.48
畢業別：												
未答	3.00	.	3.00	.	3.00	.	3.00	.	3.00	.	3.00	.
大學部畢業生	3.58	0.96	3.39	0.78	3.25	0.72	2.98	0.70	2.64	0.91	2.82	0.77
碩士畢業生	3.81	1.00	3.41	0.79	3.20	0.69	2.90	0.62	2.78	0.82	2.94	0.68
博士畢業生	3.89	0.96	3.27	0.62	3.13	0.76	2.89	0.71	2.80	0.81	3.04	0.42
學院：												
未答	3.00	.	3.00	.	3.00	.	3.00	.	3.00	.	3.00	.
文學院	3.81	1.01	3.46	0.86	3.25	0.74	2.84	0.70	2.65	0.89	2.94	0.84
理學院	3.80	0.97	3.39	0.83	3.08	0.60	2.99	0.74	2.69	0.88	2.81	0.72
工學院	3.55	0.93	3.29	0.70	3.16	0.65	2.97	0.65	2.76	0.81	2.87	0.71
商學院	3.57	0.91	3.33	0.77	3.24	0.66	3.01	0.70	2.67	0.85	2.82	0.68
管理學院	3.63	0.98	3.45	0.81	3.30	0.77	2.99	0.68	2.58	0.96	2.80	0.79
外語學院	3.72	1.00	3.48	0.80	3.28	0.72	2.91	0.71	2.62	0.92	2.76	0.75
國際學院	3.74	1.01	3.27	0.67	3.24	0.71	2.99	0.41	2.75	0.86	2.98	0.80
教育學院	3.87	1.01	3.56	0.79	3.25	0.79	2.90	0.66	2.84	0.97	2.92	0.78
技術學院	5.00	0.00	3.33	0.58	3.00	0.00	2.33	1.15	3.00	1.73	3.00	0.00
創業發展學院	2.60	0.96	3.43	0.71	3.45	0.93	3.20	0.72	2.63	1.10	3.35	0.98
全球化研究與發展學院	2.77	1.12	3.42	0.96	3.26	1.09	3.06	0.89	2.65	0.80	3.55	0.93

附表 19(續 1)、對就學期間學校在教學之「師資」方面各項看法的滿意度

	師資的專業性		教師上課態度		教師對學生 意見的尊重度		教師評分的 合理性		對學生興趣與 需求的瞭解度		與學生溝通 了解度	
	平均數	標準差	平均數	標準差	平均數	標準差	平均數	標準差	平均數	標準差	平均數	標準差
合 計	3.58	0.96	3.39	0.78	3.25	0.72	2.98	0.70	2.64	0.91	2.82	0.77
大學部之系所：												
中文	3.81	1.05	3.44	0.82	3.20	0.59	2.89	0.81	2.57	0.88	2.60	0.84
歷史	3.50	1.11	3.50	1.05	3.28	0.68	2.75	0.76	2.78	0.83	3.03	0.78
資圖	4.29	0.89	3.69	0.80	3.34	0.64	2.89	0.72	2.49	0.89	2.86	0.73
大傳	3.62	0.92	3.35	0.92	3.35	0.88	2.74	0.71	2.74	0.83	3.29	0.72
資傳	3.45	0.74	3.28	0.92	3.31	0.89	2.76	0.64	2.59	1.09	3.41	0.68
數學	3.78	0.92	3.45	0.96	3.10	0.71	3.00	0.89	2.76	0.75	2.82	0.86
物理	3.51	0.84	3.32	0.75	3.11	0.39	2.92	0.72	2.95	0.81	2.81	0.62
化學	3.79	1.05	3.33	0.72	3.16	0.53	3.14	0.72	2.44	1.07	2.68	0.85
建築	3.61	0.84	3.06	0.57	3.32	0.79	2.65	0.75	2.77	0.76	3.10	0.70
土木	3.71	0.86	3.49	0.83	3.05	0.52	2.98	0.58	2.56	0.77	2.75	0.80
水環	3.83	0.96	3.31	0.57	3.19	0.61	3.02	0.74	2.83	0.75	2.84	0.62
機電	3.34	0.88	3.21	0.62	3.21	0.64	2.93	0.59	2.69	0.76	2.90	0.58
化材	3.39	0.86	3.27	0.74	3.30	0.72	2.90	0.78	2.78	0.87	2.94	0.83
電機	3.48	0.95	3.34	0.73	3.20	0.68	2.97	0.65	2.73	0.82	2.74	0.77
資訊	3.41	0.88	3.28	0.61	3.13	0.60	3.09	0.52	2.76	0.72	2.83	0.59
航太	3.71	0.91	3.45	0.71	2.98	0.56	2.98	0.75	2.71	1.08	2.82	0.93
國貿	3.35	0.85	3.24	0.70	3.19	0.71	3.06	0.73	2.69	0.88	2.82	0.70
財金	3.71	0.92	3.41	0.85	3.25	0.69	3.06	0.82	2.50	0.93	2.69	0.79
保險	3.77	0.93	3.38	0.69	3.19	0.52	2.94	0.42	2.65	0.85	2.88	0.58
產經	3.58	0.92	3.35	0.77	3.32	0.74	3.03	0.55	2.38	1.00	2.73	0.65
經濟	3.35	0.85	3.32	0.80	3.28	0.67	3.15	0.64	2.75	0.76	2.86	0.68
企管	3.62	0.95	3.37	0.82	3.36	0.73	3.04	0.67	2.47	1.03	2.76	0.89
會計	3.73	1.05	3.63	0.83	3.24	0.75	3.10	0.77	2.72	0.94	2.64	0.82
統計	3.70	0.90	3.49	0.72	3.23	0.67	2.95	0.62	2.55	0.88	2.76	0.75
資管	3.54	1.03	3.32	0.68	3.19	0.78	2.96	0.57	2.62	0.99	2.83	0.76
運管	3.66	0.88	3.36	0.69	3.25	0.73	2.83	0.62	2.42	0.99	2.88	0.79
公行	3.41	1.02	3.32	0.92	3.53	1.01	3.03	0.83	2.54	1.08	2.85	0.86
決策	3.19	0.86	3.19	0.86	3.42	0.84	3.14	0.35	2.61	0.77	2.83	0.65
英文	3.63	1.07	3.57	0.89	3.41	0.85	2.97	0.78	2.58	1.00	2.70	0.79
西語	3.35	0.75	3.23	0.82	3.38	0.82	2.73	0.90	2.77	0.84	2.95	0.69
法文	3.78	0.92	3.56	0.77	3.27	0.70	2.81	0.66	2.48	0.94	2.80	0.74
德文	3.66	0.90	3.52	0.99	3.14	0.79	2.93	0.75	2.48	0.91	2.76	0.95
日文	3.91	1.03	3.50	0.70	3.14	0.53	2.97	0.55	2.66	0.85	2.69	0.73
俄語	3.58	0.83	3.50	0.78	3.25	0.61	2.92	0.50	2.63	0.97	2.83	0.64
教科	3.33	0.93	3.56	0.91	3.18	0.94	3.03	0.71	2.92	1.24	2.90	0.94
財務	3.42	0.81	3.19	0.57	3.19	0.57	2.85	0.78	2.92	0.27	2.85	0.54
應日	5.00	0.00	3.33	0.58	3.00	0.00	2.33	1.15	3.00	1.73	3.00	0.00
資軟	2.61	0.89	3.43	0.73	3.39	0.99	3.09	0.73	2.65	1.27	3.43	0.99
資通	2.59	1.06	3.41	0.71	3.53	0.87	3.35	0.70	2.59	0.87	3.24	0.97
語言	2.65	1.22	3.41	1.06	3.35	1.17	3.12	0.93	2.82	0.64	3.47	0.72
政經	2.93	1.00	3.43	0.85	3.14	1.03	3.00	0.88	2.43	0.94	3.64	1.15

附表 19(續 2)、對就學期間學校在教學之「師資」方面各項看法的滿意度

	師資的專業性		教師上課態度		教師對學生 意見的尊重度		教師評分的 合理性		對學生興趣與 需求的瞭解度		與學生溝通 了解度	
	平均數	標準差	平均數	標準差	平均數	標準差	平均數	標準差	平均數	標準差	平均數	標準差
合 計	3.82	1.00	3.40	0.78	3.19	0.69	2.90	0.63	2.78	0.82	2.95	0.67
研究所之系所：												
中文	4.30	0.93	3.48	0.59	2.87	0.81	2.78	0.60	3.00	0.60	3.13	0.81
歷史	4.22	0.97	3.33	1.00	3.78	1.09	2.89	0.33	2.44	1.13	2.89	1.05
資圖	3.20	0.45	3.40	0.89	3.60	0.89	3.00	0.00	3.00	0.00	3.00	0.00
大傳	3.00	1.41	3.60	1.14	2.80	0.45	3.00	0.00	3.00	1.41	3.80	0.84
語獻所	4.00	0.89	3.67	0.82	3.33	0.82	3.00	0.00	2.50	0.84	2.50	0.84
數學	4.88	0.35	3.63	0.74	2.88	0.83	2.88	0.35	3.00	0.00	3.13	0.35
物理	3.91	1.04	3.27	0.47	2.73	0.65	2.64	0.81	2.91	0.30	2.91	0.30
化學	4.11	0.94	3.58	1.02	2.89	0.57	3.00	0.33	2.32	0.89	2.84	0.60
生科所	3.50	1.08	3.30	1.06	3.30	0.67	2.90	0.74	3.10	0.74	3.00	0.00
建築	3.69	1.01	3.44	0.73	2.88	0.50	2.81	0.54	3.00	0.73	3.13	0.34
土木	3.88	1.02	3.13	0.34	3.13	0.50	2.88	0.50	3.00	0.63	2.88	0.50
水環	3.63	1.20	2.75	0.68	3.06	0.44	3.13	0.50	2.81	0.75	2.94	0.44
機電	3.68	0.86	3.21	0.79	3.04	0.96	3.11	0.57	2.50	0.84	2.89	0.74
化材	3.50	0.89	3.44	0.63	3.19	0.54	3.00	0.00	2.88	0.50	2.94	0.25
電機	3.59	1.19	3.31	0.83	3.33	0.81	2.97	0.71	2.92	0.96	3.00	0.83
資訊	3.65	0.95	3.19	0.70	3.12	0.45	2.98	0.67	2.86	0.77	2.93	0.74
航太	4.00	0.93	3.60	0.83	2.87	0.83	2.47	0.83	2.93	0.80	3.07	0.46
國貿	3.78	0.92	3.58	0.75	3.15	0.53	2.98	0.53	2.73	0.68	2.88	0.56
財金	3.80	1.02	3.23	0.86	3.33	0.66	2.90	0.87	3.00	0.72	2.93	0.62
保險	3.85	0.99	3.28	0.83	3.28	0.65	2.72	0.69	2.82	0.76	3.03	0.67
產經	4.00	0.93	3.13	1.13	3.38	0.74	2.38	0.92	3.38	0.74	3.00	0.53
經濟	3.80	0.84	4.00	1.00	3.00	0.00	2.60	0.89	2.60	0.89	2.80	0.45
企管	3.62	0.89	3.53	0.90	3.44	0.82	2.76	0.82	2.94	0.74	3.06	0.55
會計	3.57	1.12	4.00	0.84	3.14	0.48	3.05	0.86	2.19	0.93	3.00	0.89
統計	4.38	0.77	3.92	0.86	3.08	0.28	3.00	0.00	2.85	0.55	3.00	0.41
資管	3.90	0.97	3.40	0.68	3.20	0.52	2.70	0.73	2.85	0.75	2.80	0.52
運管	4.14	1.07	3.43	0.53	2.86	0.38	2.71	0.76	3.14	0.38	2.71	0.76
公行	4.06	0.94	3.72	0.83	3.22	0.55	2.89	0.32	2.44	1.15	2.89	0.96
管科所	3.57	1.02	3.57	0.82	3.23	0.89	2.93	0.70	2.57	0.97	2.73	0.66
英文	3.53	1.12	3.24	0.56	3.47	0.72	2.82	0.88	2.59	0.62	2.82	0.73
西語	3.50	0.71	3.00	0.00	3.00	0.00	4.00	1.41	3.00	2.83	2.50	0.71
法文	5.00	0.00	3.00	0.00	3.33	0.58	2.33	1.15	2.67	1.53	3.33	0.58
日文	5.00	0.00	3.50	0.58	3.25	0.50	2.75	0.50	2.50	1.00	3.25	0.50
歐研所	3.92	1.00	3.58	0.67	3.17	0.72	2.75	0.62	2.33	0.98	2.83	0.94
美研所	4.00	1.10	3.00	0.63	2.67	0.82	3.00	0.00	2.67	0.82	2.67	1.03
戰略所	3.58	0.95	3.15	0.46	3.38	0.70	3.04	0.20	2.92	0.48	3.08	0.63
日研所	4.10	1.17	3.40	0.82	3.30	0.66	2.85	0.49	2.80	0.83	2.70	0.80
拉研所	3.40	0.89	3.20	0.45	3.40	0.89	3.40	0.89	2.80	0.45	2.80	1.10
俄研所	3.71	1.25	3.57	0.53	3.29	0.76	3.00	0.00	3.29	0.95	3.14	1.21
大陸所	3.56	0.89	3.18	0.76	3.24	0.70	3.03	0.30	2.71	1.03	3.24	0.61
東南亞所	4.33	1.15	3.33	0.58	2.67	0.58	3.33	0.58	2.00	1.00	2.33	1.15
教科	4.14	0.92	3.69	0.85	3.38	0.68	2.79	0.62	2.72	0.92	2.97	0.50
教政所	4.45	0.91	3.50	0.51	3.18	0.80	2.77	0.81	2.86	0.71	2.95	0.79
教心所	4.13	0.99	3.25	0.46	3.38	0.74	2.88	0.35	2.88	0.35	2.63	1.06
未來所	4.00	1.15	3.50	1.00	3.50	0.58	3.00	0.00	2.50	1.00	3.25	0.50
高教所	3.00	0.00	3.00	0.00	3.00	0.00	3.00	0.00	3.00	0.00	3.00	0.00
國際商學碩專	3.00	0.00	3.00	0.00	3.00	0.00	3.00	0.00	3.00	0.00	3.00	0.00
華商數位碩專	3.69	0.95	3.31	0.63	3.23	0.60	3.00	0.00	2.54	0.88	3.00	0.00
課程所	4.00	.	5.00	.	3.00	.	3.00	.	3.00	.	3.00	.

附表 20、對就學期間學校在教學之「課程」方面的看法(最滿意)?

	合計		未答		英語課程及 教學對英語 能力的助益 程度		電腦課程對 工作能力的 助益程度		系(所)上開 設專業課程 的多樣性		系(所)上課 程理論與實 務的結合度		系(所)課程 與工作需求 的符合度		系(所)對學 生課業品質 要求嚴謹度		系(所)舉辦 演講與實務 結合程度		其他	
	人	%	人	%	人	%	人	%	人	%	人	%	人	%	人	%	人	%	人	%
合計	3671	100.0	1587	43.2	246	6.7	245	6.7	811	22.1	227	6.2	114	3.1	200	5.4	238	6.5	3	0.1
性別：																				
未答	3	100.0	2	66.7	1	33.3
男	1799	100.0	959	53.3	81	4.5	100	5.6	331	18.4	106	5.9	53	2.9	82	4.6	86	4.8	1	0.1
女	1869	100.0	626	33.5	165	8.8	145	7.8	479	25.6	121	6.5	61	3.3	118	6.3	152	8.1	2	0.1
教育程度：																				
未答	6	100.0	6	100.0
大學	2174	100.0	989	45.5	175	8.0	157	7.2	451	20.7	97	4.5	57	2.6	99	4.6	148	6.8	1	0.0
碩士	1420	100.0	566	39.9	66	4.6	87	6.1	342	24.1	124	8.7	52	3.7	95	6.7	86	6.1	2	0.1
博士	71	100.0	26	36.6	5	7.0	1	1.4	18	25.4	6	8.5	5	7.0	6	8.5	4	5.6	.	.
學制：																				
未答	1	100.0	1	100.0
進學班/夜間	281	100.0	139	49.5	30	10.7	30	10.7	48	17.1	13	4.6	8	2.8	8	2.8	5	1.8	.	.
大學部	2515	100.0	1084	43.1	184	7.3	185	7.4	583	23.2	121	4.8	64	2.5	125	5.0	168	6.7	1	0.0
碩士	486	100.0	204	42.0	25	5.1	26	5.3	108	22.2	33	6.8	12	2.5	38	7.8	39	8.0	1	0.2
碩士在職專	266	100.0	91	34.2	5	1.9	2	0.8	55	20.7	51	19.2	22	8.3	19	7.1	20	7.5	1	0.4
博士	45	100.0	19	42.2	1	2.2	1	2.2	10	22.2	4	8.9	5	11.1	4	8.9	1	2.2	.	.
二技	77	100.0	49	63.6	1	1.3	1	1.3	7	9.1	5	6.5	3	3.9	6	7.8	5	6.5	.	.
畢業別：																				
未答	1	100.0	1	100.0
大學部畢業生	2873	100.0	1272	44.3	215	7.5	216	7.5	638	22.2	139	4.8	75	2.6	139	4.8	178	6.2	1	0.0
碩士畢業生	752	100.0	295	39.2	30	4.0	28	3.7	163	21.7	84	11.2	34	4.5	57	7.6	59	7.8	2	0.3
博士畢業生	45	100.0	19	42.2	1	2.2	1	2.2	10	22.2	4	8.9	5	11.1	4	8.9	1	2.2	.	.
學院：																				
未答	1	100.0	1	100.0
文學院	274	100.0	96	35.0	14	5.1	14	5.1	90	32.8	24	8.8	6	2.2	18	6.6	12	4.4	.	.
理學院	191	100.0	75	39.3	3	1.6	9	4.7	46	24.1	11	5.8	4	2.1	24	12.6	19	9.9	.	.
工學院	818	100.0	426	52.1	30	3.7	72	8.8	172	21.0	37	4.5	23	2.8	27	3.3	31	3.8	.	.
商學院	720	100.0	358	49.7	61	8.5	36	5.0	157	21.8	44	6.1	15	2.1	12	1.7	37	5.1	.	.
管理學院	851	100.0	324	38.1	26	3.1	91	10.7	178	20.9	49	5.8	31	3.6	56	6.6	95	11.2	1	0.1
外語學院	523	100.0	213	40.7	76	14.5	14	2.7	119	22.8	21	4.0	16	3.1	40	7.6	24	4.6	.	.
國際學院	113	100.0	46	40.7	4	3.5	1	0.9	25	22.1	12	10.6	5	4.4	8	7.1	11	9.7	1	0.9
教育學院	106	100.0	25	23.6	2	1.9	7	6.6	17	16.0	27	25.5	12	11.3	11	10.4	4	3.8	1	0.9
技術學院	3	100.0
創業發展學院	40	100.0	14	35.0	12	30.0	.	.	5	12.5	2	5.0	1	2.5	1	2.5	5	12.5	.	.
全球化研究與發展學院	31	100.0	9	29.0	18	58.1	1	3.2	2	6.5	1	3.2

附表 20(續 1)、對就學期間學校在教學之「課程」方面的看法(最滿意)?

	合計		未答		英語課程及教學對英語能力的助益程度		電腦課程對工作能力的助益程度		系(所)上開設專業課程的多樣性		系(所)上課理理論與實務的結合度		系(所)課程與工作需求的符合度		系(所)對學生課業品質要求嚴謹度		系(所)舉辦演講與實務結合程度		其他	
	人	%	人	%	人	%	人	%	人	%	人	%	人	%	人	%	人	%	人	%
合計	2873	100.0	1272	44.3	215	7.5	216	7.5	638	22.2	139	4.8	75	2.6	139	4.8	178	6.2	1	0.0
大學部之系所：																				
中文	96	100.0	44	45.8	10	10.4	3	3.1	25	26.0	3	3.1	2	2.1	7	7.3	2	2.1	.	.
歷史	32	100.0	13	40.6	.	.	1	3.1	11	34.4	3	9.4	.	.	3	9.4	1	3.1	.	.
資圖	35	100.0	5	14.3	1	2.9	2	5.7	14	40.0	10	28.6	1	2.9	.	.	2	5.7	.	.
大傳	34	100.0	11	32.4	1	2.9	.	.	16	47.1	3	8.8	3	8.8	.	.
資傳	29	100.0	10	34.5	1	3.4	5	17.2	6	20.7	3	10.3	1	3.4	.	.	3	10.3	.	.
數學	49	100.0	17	34.7	.	.	8	16.3	11	22.4	2	4.1	.	.	8	16.3	3	6.1	.	.
物理	37	100.0	20	54.1	9	24.3	1	2.7	.	.	4	10.8	3	8.1	.	.
化學	57	100.0	19	33.3	2	3.5	.	.	13	22.8	5	8.8	4	7.0	8	14.0	6	10.5	.	.
建築	31	100.0	16	51.6	1	3.2	3	9.7	6	19.4	1	3.2	1	3.2	1	3.2	2	6.5	.	.
土木	65	100.0	31	47.7	1	1.5	8	12.3	19	29.2	1	1.5	2	3.1	1	1.5	2	3.1	.	.
水環	58	100.0	27	46.6	1	1.7	3	5.2	17	29.3	3	5.2	4	6.9	2	3.4	1	1.7	.	.
機電	67	100.0	40	59.7	2	3.0	12	17.9	6	9.0	3	4.5	.	.	3	4.5	1	1.5	.	.
化材	105	100.0	55	52.4	6	5.7	6	5.7	24	22.9	6	5.7	2	1.9	4	3.8	2	1.9	.	.
電機	113	100.0	59	52.2	3	2.7	11	9.7	29	25.7	4	3.5	3	2.7	1	0.9	3	2.7	.	.
資訊	141	100.0	88	62.4	6	4.3	11	7.8	21	14.9	2	1.4	3	2.1	3	2.1	7	5.0	.	.
航太	49	100.0	20	40.8	1	2.0	8	16.3	12	24.5	2	4.1	.	.	5	10.2	1	2.0	.	.
國貿	175	100.0	98	56.0	25	14.3	10	5.7	22	12.6	5	2.9	2	1.1	3	1.7	10	5.7	.	.
財金	140	100.0	57	40.7	12	8.6	12	8.6	40	28.6	6	4.3	2	1.4	.	.	11	7.9	.	.
保險	69	100.0	34	49.3	3	4.3	1	1.4	21	30.4	5	7.2	.	.	1	1.4	4	5.8	.	.
產經	74	100.0	36	48.6	7	9.5	4	5.4	15	20.3	7	9.5	2	2.7	2	2.7	1	1.4	.	.
經濟	100	100.0	55	55.0	7	7.0	6	6.0	21	21.0	4	4.0	2	2.0	2	2.0	3	3.0	.	.
企管	156	100.0	59	37.8	6	3.8	23	14.7	37	23.7	4	2.6	1	0.6	6	3.8	19	12.2	1	0.6
會計	124	100.0	33	26.6	.	.	3	2.4	32	25.8	8	6.5	12	9.7	9	7.3	27	21.8	.	.
統計	111	100.0	49	44.1	2	1.8	13	11.7	22	19.8	7	6.3	.	.	6	5.4	12	10.8	.	.
資管	93	100.0	44	47.3	4	4.3	12	12.9	17	18.3	5	5.4	4	4.3	3	3.2	4	4.3	.	.
運管	59	100.0	29	49.2	3	5.1	2	3.4	14	23.7	2	3.4	.	.	6	10.2	3	5.1	.	.
公行	102	100.0	30	29.4	6	5.9	27	26.5	17	16.7	4	3.9	7	6.9	6	5.9	5	4.9	.	.
決策	36	100.0	19	52.8	3	8.3	1	2.8	4	11.1	1	2.8	1	2.8	.	.	7	19.4	.	.
英文	145	100.0	43	29.7	47	32.4	7	4.8	25	17.2	2	1.4	5	3.4	10	6.9	6	4.1	.	.
西語	66	100.0	36	54.5	3	4.5	.	.	17	25.8	2	3.0	1	1.5	4	6.1	3	4.5	.	.
法文	64	100.0	28	43.8	7	10.9	2	3.1	18	28.1	2	3.1	2	3.1	1	1.6	4	6.3	.	.
德文	29	100.0	11	37.9	3	10.3	1	3.4	4	13.8	4	13.8	2	6.9	.	.	4	13.8	.	.
日文	169	100.0	74	43.8	8	4.7	3	1.8	45	26.6	9	5.3	4	2.4	22	13.0	4	2.4	.	.
俄語	24	100.0	12	50.0	3	12.5	.	.	6	25.0	2	8.3	1	4.2	.	.
教科	39	100.0	10	25.6	.	.	6	15.4	10	25.6	7	17.9	2	5.1	1	2.6	3	7.7	.	.
財務	26	100.0	17	65.4	.	.	1	3.8	5	19.2	1	3.8	1	3.8	1	3.8
應日	3	100.0	1	33.3	2	66.7
資軟	23	100.0	6	26.1	7	30.4	.	.	3	13.0	2	8.7	1	4.3	.	.	4	17.4	.	.
資通	17	100.0	8	47.1	5	29.4	.	.	2	11.8	1	5.9	1	5.9	.	.
語言	17	100.0	4	23.5	11	64.7	.	.	1	5.9	1	5.9
政經	14	100.0	5	35.7	7	50.0	1	7.1	1	7.1

附表 20(續 2)、對就學期間學校在教學之「課程」方面的看法(最滿意)?

	合計		未答		英語課程及教學對英語能力的助益程度		電腦課程對工作能力的助益程度		系(所)上開設專業課程的多樣性		系(所)上課理理論與實務的結合度		系(所)課程與工作需求的符合度		系(所)對學生課業品質要求嚴謹度		系(所)舉辦演講與實務結合程度		其他		
	人	%	人	%	人	%	人	%	人	%	人	%	人	%	人	%	人	%	人	%	
合計	797	100.0	314	39.4	31	3.9	29	3.6	173	21.7	88	11.0	39	4.9	61	7.7	60	7.5	2	0.3	
研究所之系所：																					
中文	23	100.0	5	21.7	1	4.3	2	8.7	8	34.8	.	.	2	8.7	4	17.4	1	4.3	.	.	
歷史	9	100.0	7	77.8	2	22.2	
資圖	5	100.0	4	80.0	1	20.0	
大傳	5	100.0	2	40.0	1	20.0	1	20.0	.	.	1	20.0	
語獻所	6	100.0	2	33.3	2	33.3	1	16.7	
數學	8	100.0	1	12.5	.	.	1	12.5	2	25.0	2	25.0	2	25.0	.	.	
物理	11	100.0	7	63.6	1	9.1	1	9.1	2	18.2	.	.	
化學	19	100.0	5	26.3	1	5.3	.	.	8	42.1	3	15.8	.	.	1	5.3	1	5.3	.	.	
生科所	10	100.0	6	60.0	2	20.0	2	20.0	.	.	
建築	16	100.0	8	50.0	1	6.3	2	12.5	4	25.0	1	6.3	
土木	16	100.0	9	56.3	.	.	4	25.0	.	.	2	12.5	1	6.3	
水環	16	100.0	10	62.5	1	6.3	.	.	2	12.5	1	6.3	1	6.3	.	.	1	6.3	.	.	
機電	28	100.0	13	46.4	7	25.0	2	7.1	6	21.4	.	.	
化材	16	100.0	10	62.5	3	18.8	1	6.3	.	.	2	12.5	
電機	39	100.0	10	25.6	4	10.3	1	2.6	9	23.1	8	20.5	5	12.8	1	2.6	1	2.6	.	.	
資訊	43	100.0	25	58.1	2	4.7	2	4.7	7	16.3	2	4.7	.	.	1	2.3	4	9.3	.	.	
航太	15	100.0	5	33.3	1	6.7	1	6.7	6	40.0	1	6.7	1	6.7	
國貿	40	100.0	20	50.0	6	15.0	1	2.5	10	25.0	1	2.5	.	.	1	2.5	1	2.5	.	.	
財金	40	100.0	16	40.0	1	2.5	1	2.5	10	25.0	5	12.5	1	2.5	.	.	6	15.0	.	.	
保險	39	100.0	17	43.6	6	15.4	10	25.6	4	10.3	1	2.6	1	2.6	.	.	
產經	8	100.0	2	25.0	5	62.5	1	12.5	
經濟	5	100.0	2	40.0	2	40.0	.	.	1	20.0	
企管	34	100.0	14	41.2	9	26.5	4	11.8	1	2.9	3	8.8	3	8.8	.	.	
會計	21	100.0	4	19.0	.	.	1	4.8	6	28.6	1	4.8	.	.	7	33.3	2	9.5	.	.	
統計	13	100.0	2	15.4	.	.	4	30.8	2	15.4	2	15.4	.	.	2	15.4	1	7.7	.	.	
資管	20	100.0	9	45.0	1	5.0	4	20.0	5	25.0	1	5.0	
運管	7	100.0	3	42.9	1	14.3	1	14.3	.	.	2	28.6	
公行	18	100.0	4	22.2	1	5.6	.	.	4	22.2	4	22.2	3	16.7	1	5.6	1	5.6	.	.	
管科所	44	100.0	18	40.9	7	15.9	4	9.1	2	4.5	4	9.1	9	20.5	.	.	
英文	17	100.0	9	52.9	4	23.5	1	5.9	1	5.9	.	.	1	5.9	.	.	1	5.9	.	.	
西語	2	100.0	.	.	1	50.0	1	50.0	
法文	3	100.0	2	66.7	1	33.3	.	.	
日文	4	100.0	1	25.0	2	50.0	.	.	1	25.0	
歐研所	12	100.0	5	41.7	1	8.3	.	.	2	16.7	1	8.3	.	.	1	8.3	2	16.7	.	.	
美研所	6	100.0	3	50.0	2	33.3	.	.	1	16.7	
戰略所	26	100.0	14	53.8	7	26.9	2	7.7	2	7.7	1	3.8	
日研所	20	100.0	6	30.0	.	.	1	5.0	8	40.0	2	10.0	1	5.0	.	.	1	5.0	1	5.0	
拉研所	5	100.0	2	40.0	1	20.0	.	.	1	20.0	1	20.0	
俄研所	7	100.0	1	14.3	1	14.3	3	42.9	2	28.6	.	.	
大陸所	34	100.0	14	41.2	1	2.9	.	.	4	11.8	6	17.6	1	2.9	2	5.9	6	17.6	.	.	
東南亞所	3	100.0	1	33.3	1	33.3	1	33.3	
教科	29	100.0	5	17.2	.	.	1	3.4	5	17.2	8	27.6	5	17.2	4	13.8	1	3.4	.	.	
教政所	22	100.0	3	13.6	2	9.1	.	.	1	4.5	7	31.8	5	22.7	4	18.2	
教心所	8	100.0	3	37.5	4	50.0	.	.	1	12.5	
未來所	4	100.0	1	25.0	1	25.0	1	25.0	.	.	1	25.0	
高教所	3	100.0	3	100.0	
國際商學碩專	4	100.0	4	100.0	
華商數位碩專	13	100.0	7	53.8	.	.	1	7.7	1	7.7	2	15.4	2	15.4	.	.	
課程所	1	100.0	1	100.0

附表 21、對就學期間學校在教學之「課程」方面的看法(次滿意)?

	合計		未答		英語課程及		教學對英語		電腦課程對		系(所)上開		系(所)上課		系(所)課程		系(所)對學		系(所)舉辦		其他
	人	%	人	%	程度	助益程度	工作能力的	助益程度	設專業課程	程理論與實	與工作需求	務的結合度	的符合度	與工作需求	生課業品質	要求嚴謹度	演講與實務	結合程度			
合計	3671	100.0	2003	54.6	143	3.9	248	6.8	332	9.0	293	8.0	173	4.7	242	6.6	235	6.4	2	0.1	
性別：																					
未答	3	100.0	2	66.7	1	33.3	
男	1799	100.0	1084	60.3	61	3.4	108	6.0	131	7.3	134	7.4	87	4.8	91	5.1	103	5.7	.	.	
女	1869	100.0	917	49.1	82	4.4	140	7.5	201	10.8	159	8.5	86	4.6	150	8.0	132	7.1	2	0.1	
教育程度：																					
未答	6	100.0	6	100.0
大學	2174	100.0	1246	57.3	99	4.6	148	6.8	200	9.2	145	6.7	91	4.2	120	5.5	124	5.7	1	0.0	
碩士	1420	100.0	718	50.6	41	2.9	96	6.8	125	8.8	145	10.2	78	5.5	113	8.0	103	7.3	1	0.1	
博士	71	100.0	33	46.5	3	4.2	4	5.6	7	9.9	3	4.2	4	5.6	9	12.7	8	11.3	.	.	
學制：																					
未答	1	100.0	1	100.0
進學班/夜間	281	100.0	169	60.1	12	4.3	22	7.8	19	6.8	29	10.3	8	2.8	14	5.0	8	2.8	.	.	
大學部	2515	100.0	1379	54.8	112	4.5	186	7.4	246	9.8	173	6.9	107	4.3	162	6.4	149	5.9	1	0.0	
碩士	486	100.0	259	53.3	13	2.7	30	6.2	46	9.5	33	6.8	24	4.9	40	8.2	40	8.2	1	0.2	
碩士在職專	266	100.0	117	44.0	2	0.8	3	1.1	16	6.0	51	19.2	29	10.9	19	7.1	29	10.9	.	.	
博士	45	100.0	23	51.1	2	4.4	4	8.9	1	2.2	1	2.2	4	8.9	5	11.1	5	11.1	.	.	
二技	77	100.0	55	71.4	2	2.6	3	3.9	4	5.2	6	7.8	1	1.3	2	2.6	4	5.2	.	.	
畢業別：																					
未答	1	100.0	1	100.0
大學部畢業生	2873	100.0	1603	55.8	126	4.4	211	7.3	269	9.4	208	7.2	116	4.0	178	6.2	161	5.6	1	0.0	
碩士畢業生	752	100.0	376	50.0	15	2.0	33	4.4	62	8.2	84	11.2	53	7.0	59	7.8	69	9.2	1	0.1	
博士畢業生	45	100.0	23	51.1	2	4.4	4	8.9	1	2.2	1	2.2	4	8.9	5	11.1	5	11.1	.	.	
學院：																					
未答	1	100.0	1	100.0
文學院	274	100.0	136	49.6	8	2.9	14	5.1	25	9.1	32	11.7	15	5.5	22	8.0	21	7.7	1	0.4	
理學院	191	100.0	94	49.2	9	4.7	11	5.8	26	13.6	16	8.4	10	5.2	14	7.3	11	5.8	.	.	
工學院	818	100.0	480	58.7	25	3.1	70	8.6	72	8.8	59	7.2	30	3.7	48	5.9	33	4.0	1	0.1	
商學院	720	100.0	439	61.0	29	4.0	49	6.8	52	7.2	51	7.1	29	4.0	27	3.8	44	6.1	.	.	
管理學院	851	100.0	431	50.6	34	4.0	68	8.0	67	7.9	78	9.2	44	5.2	56	6.6	73	8.6	.	.	
外語學院	523	100.0	292	55.8	30	5.7	18	3.4	55	10.5	22	4.2	27	5.2	52	9.9	27	5.2	.	.	
國際學院	113	100.0	62	54.9	1	0.9	1	0.9	10	8.8	13	11.5	6	5.3	8	7.1	12	10.6	.	.	
教育學院	106	100.0	34	32.1	.	.	11	10.4	17	16.0	19	17.9	11	10.4	5	4.7	9	8.5	.	.	
技術學院	3	100.0	1	33.3	.	.	2	66.7	
創業發展學院	40	100.0	21	52.5	5	12.5	5	12.5	3	7.5	1	2.5	1	2.5	2	5.0	2	5.0	.	.	
全球化研究與發展學院	31	100.0	13	41.9	2	6.5	.	.	5	16.1	8	25.8	3	9.7	.	.	

附表 21(續 1)、對就學期間學校在教學之「課程」方面的看法(次滿意)?

	合計		未答		英語課程及 教學對英語 能力的助益 程度		電腦課程對 工作能力的 助益程度		系(所)上開 設專業課程 的多樣性		系(所)上課 程理論與實 務的結合度		系(所)課程 與工作需求 的符合度		系(所)對學 生課業品質 要求嚴謹度		系(所)舉辦 演講與實務 結合程度		其他	
	人	%	人	%	人	%	人	%	人	%	人	%	人	%	人	%	人	%	人	%
合計	2873	100.0	1603	55.8	126	4.4	211	7.3	269	9.4	208	7.2	116	4.0	178	6.2	161	5.6	1	0.0
大學部之系所：																				
中文	96	100.0	59	61.5	5	5.2	7	7.3	4	4.2	5	5.2	1	1.0	7	7.3	7	7.3	1	1.0
歷史	32	100.0	18	56.3	1	3.1	.	.	3	9.4	4	12.5	1	3.1	3	9.4	2	6.3	.	.
資圖	35	100.0	7	20.0	2	5.7	5	14.3	7	20.0	8	22.9	3	8.6	.	.	3	8.6	.	.
大傳	34	100.0	15	44.1	4	11.8	5	14.7	6	17.6	2	5.9	2	5.9	.	.
資傳	29	100.0	12	41.4	.	.	2	6.9	4	13.8	6	20.7	1	3.4	1	3.4	3	10.3	.	.
數學	49	100.0	21	42.9	2	4.1	6	12.2	8	16.3	5	10.2	1	2.0	4	8.2	2	4.1	.	.
物理	37	100.0	22	59.5	2	5.4	1	2.7	5	13.5	3	8.1	2	5.4	2	5.4
化學	57	100.0	25	43.9	4	7.0	2	3.5	9	15.8	5	8.8	4	7.0	5	8.8	3	5.3	.	.
建築	31	100.0	16	51.6	.	.	6	19.4	1	3.2	2	6.5	.	.	5	16.1	1	3.2	.	.
土木	65	100.0	35	53.8	.	.	11	16.9	4	6.2	4	6.2	4	6.2	5	7.7	2	3.1	.	.
水環	58	100.0	33	56.9	1	1.7	4	6.9	5	8.6	6	10.3	1	1.7	5	8.6	3	5.2	.	.
機電	67	100.0	48	71.6	2	3.0	3	4.5	3	4.5	3	4.5	3	4.5	3	4.5	2	3.0	.	.
化材	105	100.0	60	57.1	3	2.9	6	5.7	11	10.5	11	10.5	5	4.8	5	4.8	4	3.8	.	.
電機	113	100.0	63	55.8	5	4.4	11	9.7	13	11.5	12	10.6	4	3.5	5	4.4
資訊	141	100.0	101	71.6	2	1.4	8	5.7	10	7.1	5	3.5	1	0.7	5	3.5	9	6.4	.	.
航太	49	100.0	24	49.0	3	6.1	3	6.1	9	18.4	2	4.1	2	4.1	5	10.2	1	2.0	.	.
國貿	175	100.0	117	66.9	9	5.1	10	5.7	16	9.1	8	4.6	3	1.7	3	1.7	9	5.1	.	.
財金	140	100.0	73	52.1	10	7.1	16	11.4	14	10.0	9	6.4	6	4.3	2	1.4	10	7.1	.	.
保險	69	100.0	44	63.8	3	4.3	2	2.9	5	7.2	5	7.2	3	4.3	3	4.3	4	5.8	.	.
產經	74	100.0	45	60.8	1	1.4	6	8.1	10	13.5	6	8.1	2	2.7	4	5.4
經濟	100	100.0	66	66.0	3	3.0	9	9.0	4	4.0	8	8.0	1	1.0	4	4.0	5	5.0	.	.
企管	156	100.0	81	51.9	13	8.3	11	7.1	10	6.4	13	8.3	4	2.6	10	6.4	14	9.0	.	.
會計	124	100.0	47	37.9	1	0.8	11	8.9	13	10.5	14	11.3	15	12.1	10	8.1	13	10.5	.	.
統計	111	100.0	59	53.2	4	3.6	11	9.9	11	9.9	8	7.2	2	1.8	7	6.3	9	8.1	.	.
資管	93	100.0	58	62.4	4	4.3	12	12.9	3	3.2	7	7.5	5	5.4	3	3.2	1	1.1	.	.
運管	59	100.0	35	59.3	.	.	3	5.1	4	6.8	2	3.4	4	6.8	5	8.5	6	10.2	.	.
公行	102	100.0	46	45.1	10	9.8	12	11.8	7	6.9	9	8.8	2	2.0	6	5.9	10	9.8	.	.
決策	36	100.0	26	72.2	.	.	2	5.6	2	5.6	3	8.3	.	.	1	2.8	2	5.6	.	.
英文	145	100.0	69	47.6	17	11.7	6	4.1	20	13.8	3	2.1	5	3.4	13	9.0	12	8.3	.	.
西語	66	100.0	42	63.6	1	1.5	3	4.5	6	9.1	6	9.1	4	6.1	3	4.5	1	1.5	.	.
法文	64	100.0	39	60.9	3	4.7	1	1.6	6	9.4	4	6.3	.	.	6	9.4	5	7.8	.	.
德文	29	100.0	17	58.6	1	3.4	.	.	1	3.4	.	.	2	6.9	5	17.2	3	10.3	.	.
日文	169	100.0	94	55.6	6	3.6	8	4.7	18	10.7	7	4.1	14	8.3	20	11.8	2	1.2	.	.
俄語	24	100.0	18	75.0	2	8.3	2	8.3	1	4.2	.	.	1	4.2	.	.
教科	39	100.0	13	33.3	.	.	7	17.9	9	23.1	4	10.3	3	7.7	1	2.6	2	5.1	.	.
財務	26	100.0	21	80.8	1	3.8	1	3.8	3	11.5	.	.
應日	3	100.0	1	33.3	.	.	2	66.7
資軟	23	100.0	11	47.8	4	17.4	3	13.0	2	8.7	1	4.3	1	4.3	1	4.3
資通	17	100.0	10	58.8	1	5.9	2	11.8	1	5.9	1	5.9	2	11.8	.	.
語言	17	100.0	7	41.2	1	5.9	.	.	2	11.8	5	29.4	2	11.8	.	.
政經	14	100.0	6	42.9	1	7.1	.	.	3	21.4	3	21.4	1	7.1	.	.

附表 21(續 2)、對就學期間學校在教學之「課程」方面的看法(次滿意)?

	合計		未答		英語課程及 教學對英語 能力的助益 程度		電腦課程對 工作能力的 助益程度		系(所)上開 設專業課程 的多樣性		系(所)上課 程理論與實 務的結合度		系(所)課程 與工作需求 的符合度		系(所)對學 生課業品質 要求嚴謹度		系(所)舉辦 演講與實務 結合程度		其他	
	人	%	人	%	人	%	人	%	人	%	人	%	人	%	人	%	人	%	人	%
合計	797	100.0	399	50.1	17	2.1	37	4.6	63	7.9	85	10.7	57	7.2	64	8.0	74	9.3	1	0.1
研究所之系所：																				
中文	23	100.0	13	56.5	2	8.7	2	8.7	1	4.3	2	8.7	3	13.0	.	.
歷史	9	100.0	1	11.1	1	11.1	2	22.2	1	11.1	4	44.4
資圖	5	100.0	4	80.0	1	20.0
大傳	5	100.0	3	60.0	1	20.0	1	20.0	.	.
語獻所	6	100.0	4	66.7	2	33.3
數學	8	100.0	4	50.0	.	.	1	12.5	1	12.5	1	12.5	1	12.5	.	.
物理	11	100.0	9	81.8	1	9.1	1	9.1
化學	19	100.0	7	36.8	1	5.3	1	5.3	3	15.8	2	10.5	.	.	1	5.3	4	21.1	.	.
生科所	10	100.0	6	60.0	1	10.0	.	.	1	10.0	1	10.0	1	10.0	.	.
建築	16	100.0	10	62.5	.	.	2	12.5	1	6.3	1	6.3	1	6.3	1	6.3
土木	16	100.0	9	56.3	1	6.3	.	.	3	18.8	.	.	1	6.3	2	12.5
水環	16	100.0	10	62.5	2	12.5	2	12.5	.	.	2	12.5
機電	28	100.0	15	53.6	.	.	4	14.3	3	10.7	1	3.6	2	7.1	.	.	3	10.7	.	.
化材	16	100.0	11	68.8	1	6.3	.	.	1	6.3	.	.	1	6.3	.	.	2	12.5	.	.
電機	39	100.0	12	30.8	4	10.3	6	15.4	4	10.3	7	17.9	4	10.3	1	2.6	1	2.6	.	.
資訊	43	100.0	27	62.8	2	4.7	3	7.0	2	4.7	1	2.3	1	2.3	3	7.0	4	9.3	.	.
航太	15	100.0	6	40.0	1	6.7	3	20.0	.	.	2	13.3	1	6.7	2	13.3
國貿	40	100.0	24	60.0	.	.	3	7.5	1	2.5	3	7.5	1	2.5	4	10.0	4	10.0	.	.
財金	40	100.0	21	52.5	2	5.0	2	5.0	2	5.0	4	10.0	5	12.5	2	5.0	2	5.0	.	.
保險	39	100.0	19	48.7	5	12.8	7	17.9	2	5.1	6	15.4	.	.
產經	8	100.0	3	37.5	.	.	1	12.5	.	.	1	12.5	1	12.5	2	25.0
經濟	5	100.0	2	40.0	1	20.0	.	.	1	20.0	1	20.0	.	.
企管	34	100.0	18	52.9	2	5.9	7	20.6	2	5.9	1	2.9	4	11.8	.	.
會計	21	100.0	7	33.3	1	4.8	.	.	3	14.3	2	9.5	4	19.0	3	14.3	1	4.8	.	.
統計	13	100.0	3	23.1	1	7.7	1	7.7	3	23.1	1	7.7	.	.	1	7.7	3	23.1	.	.
資管	20	100.0	10	50.0	.	.	1	5.0	2	10.0	3	15.0	1	5.0	.	.	3	15.0	.	.
運管	7	100.0	3	42.9	.	.	1	14.3	2	28.6	.	.	1	14.3
公行	18	100.0	8	44.4	2	11.1	4	22.2	1	5.6	3	16.7
管科所	44	100.0	22	50.0	.	.	3	6.8	3	6.8	3	6.8	2	4.5	5	11.4	6	13.6	.	.
英文	17	100.0	11	64.7	2	11.8	3	17.6	1	5.9	.	.
西語	2	100.0	1	50.0	1	50.0
法文	3	100.0	1	33.3	1	33.3	1	33.3
日文	4	100.0	1	25.0	1	25.0	2	50.0	.	.
歐研所	12	100.0	8	66.7	.	.	1	8.3	1	8.3	.	.	1	8.3	1	8.3
美研所	6	100.0	5	83.3	1	16.7
戰略所	26	100.0	15	57.7	3	11.5	3	11.5	2	7.7	1	3.8	2	7.7	.	.
日研所	20	100.0	9	45.0	2	10.0	4	20.0	1	5.0	2	10.0	2	10.0	.	.
拉研所	5	100.0	3	60.0	1	20.0	1	20.0	.	.
俄研所	7	100.0	1	14.3	1	14.3	1	14.3	.	.	4	57.1	.	.
大陸所	34	100.0	20	58.8	1	2.9	.	.	4	11.8	3	8.8	1	2.9	2	5.9	3	8.8	.	.
東南亞所	3	100.0	1	33.3	1	33.3	.	.	1	33.3
教科	29	100.0	8	27.6	.	.	3	10.3	1	3.4	7	24.1	3	10.3	3	10.3	4	13.8	.	.
教政所	22	100.0	4	18.2	.	.	1	4.5	3	13.6	8	36.4	4	18.2	.	.	2	9.1	.	.
教心所	8	100.0	4	50.0	2	25.0	.	.	1	12.5	1	12.5
未來所	4	100.0	1	25.0	2	50.0	1	25.0	.	.
高教所	3	100.0	3	100.0
國際商學碩專	4	100.0	4	100.0
華商數位碩專	13	100.0	8	61.5	2	15.4	1	7.7	1	7.7	1	7.7	.	.
課程所	1	100.0	1	100.0

附表 22、對就學期間學校在教學之「課程」方面的看法(最不满意)?

	合計		未答		英語課程及 教學對英語 能力的助益 程度		電腦課程對 工作能力的 助益程度		系(所)上開 設專業課程 的多樣性		系(所)上課 程理論與實 務的結合度		系(所)課程 與工作需求 的符合度		系(所)對學 生課業品質 要求嚴謹度		系(所)舉辦 演講與實務 結合程度		其他	
	人	%	人	%	人	%	人	%	人	%	人	%	人	%	人	%	人	%	人	%
合計	3671	100.0	1989	54.2	377	10.3	139	3.8	148	4.0	313	8.5	347	9.5	220	6.0	128	3.5	10	0.3
性別：																				
未答	3	100.0	2	66.7	1	33.3
男	1799	100.0	1162	64.6	134	7.4	44	2.4	53	2.9	120	6.7	132	7.3	103	5.7	46	2.6	5	0.3
女	1869	100.0	825	44.1	242	12.9	95	5.1	95	5.1	193	10.3	215	11.5	117	6.3	82	4.4	5	0.3
教育程度：																				
未答	6	100.0	6	100.0
大學	2174	100.0	1141	52.5	224	10.3	97	4.5	68	3.1	201	9.2	237	10.9	131	6.0	71	3.3	4	0.2
碩士	1420	100.0	796	56.1	146	10.3	41	2.9	76	5.4	109	7.7	107	7.5	85	6.0	54	3.8	6	0.4
博士	71	100.0	46	64.8	7	9.9	1	1.4	4	5.6	3	4.2	3	4.2	4	5.6	3	4.2	.	.
學制：																				
未答	1	100.0	1	100.0
進學班/夜間	281	100.0	155	55.2	24	8.5	12	4.3	10	3.6	13	4.6	35	12.5	22	7.8	10	3.6	.	.
大學部	2515	100.0	1282	51.0	280	11.1	104	4.1	86	3.4	245	9.7	260	10.3	164	6.5	87	3.5	7	0.3
碩士	486	100.0	284	58.4	47	9.7	13	2.7	21	4.3	33	6.8	44	9.1	23	4.7	18	3.7	3	0.6
碩士在職專	266	100.0	181	68.0	15	5.6	7	2.6	28	10.5	16	6.0	5	1.9	9	3.4	5	1.9	.	.
博士	45	100.0	31	68.9	4	8.9	1	2.2	2	4.4	2	4.4	1	2.2	1	2.2	3	6.7	.	.
二技	77	100.0	55	71.4	7	9.1	2	2.6	1	1.3	4	5.2	2	2.6	1	1.3	5	6.5	.	.
畢業別：																				
未答	1	100.0	1	100.0
大學部畢業生	2873	100.0	1492	51.9	311	10.8	118	4.1	97	3.4	262	9.1	297	10.3	187	6.5	102	3.6	7	0.2
碩士畢業生	752	100.0	465	61.8	62	8.2	20	2.7	49	6.5	49	6.5	49	6.5	32	4.3	23	3.1	3	0.4
博士畢業生	45	100.0	31	68.9	4	8.9	1	2.2	2	4.4	2	4.4	1	2.2	1	2.2	3	6.7	.	.
學院：																				
未答	1	100.0	1	100.0
文學院	274	100.0	124	45.3	34	12.4	21	7.7	10	3.6	20	7.3	27	9.9	28	10.2	8	2.9	2	0.7
理學院	191	100.0	98	51.3	25	13.1	13	6.8	6	3.1	10	5.2	21	11.0	13	6.8	4	2.1	1	0.5
工學院	818	100.0	511	62.5	78	9.5	13	1.6	17	2.1	56	6.8	68	8.3	48	5.9	26	3.2	1	0.1
商學院	720	100.0	422	58.6	64	8.9	15	2.1	15	2.1	73	10.1	63	8.8	43	6.0	24	3.3	1	0.1
管理學院	851	100.0	425	49.9	107	12.6	24	2.8	37	4.3	101	11.9	80	9.4	50	5.9	26	3.1	1	0.1
外語學院	523	100.0	253	48.4	35	6.7	42	8.0	41	7.8	33	6.3	64	12.2	32	6.1	21	4.0	2	0.4
國際學院	113	100.0	71	62.8	9	8.0	5	4.4	8	7.1	4	3.5	8	7.1	1	0.9	6	5.3	1	0.9
教育學院	106	100.0	56	52.8	21	19.8	2	1.9	10	9.4	5	4.7	5	4.7	2	1.9	5	4.7	.	.
技術學院	3	100.0	1	33.3	1	33.3	1	33.3	.	.
創業發展學院	40	100.0	14	35.0	3	7.5	3	7.5	3	7.5	5	12.5	7	17.5	2	5.0	3	7.5	.	.
全球化研究與發展學院	31	100.0	13	41.9	.	.	1	3.2	1	3.2	6	19.4	4	12.9	1	3.2	4	12.9	1	3.2

附表 22(續 1)、對就學期間學校在教學之「課程」方面的看法(最不滿意)?

	合計		未答		英語課程及 教學對英語 能力的助益 程度		電腦課程對 工作能力的 助益程度		系(所)上開 設專業課程 的多樣性		系(所)上課 程理論與實 務的結合度		系(所)課程 與工作需求 的符合度		系(所)對學 生課業品質 要求嚴謹度		系(所)舉辦 演講與實務 結合程度		其他	
	人	%	人	%	人	%	人	%	人	%	人	%	人	%	人	%	人	%	人	%
合計	2873	100.0	1492	51.9	311	10.8	118	4.1	97	3.4	262	9.1	297	10.3	187	6.5	102	3.6	7	0.2
大學部之系所：																				
中文	96	100.0	39	40.6	4	4.2	9	9.4	2	2.1	10	10.4	17	17.7	12	12.5	2	2.1	1	1.0
歷史	32	100.0	15	46.9	4	12.5	2	6.3	1	3.1	2	6.3	3	9.4	3	9.4	2	6.3	.	.
資圖	35	100.0	14	40.0	8	22.9	3	8.6	2	5.7	3	8.6	1	2.9	1	2.9	2	5.7	1	2.9
大傳	34	100.0	14	41.2	6	17.6	6	17.6	2	5.9	5	14.7	1	2.9	.	.
資傳	29	100.0	15	51.7	7	24.1	1	3.4	1	3.4	.	.	1	3.4	4	13.8
數學	49	100.0	23	46.9	4	8.2	2	4.1	2	4.1	4	8.2	8	16.3	5	10.2	1	2.0	.	.
物理	37	100.0	23	62.2	6	16.2	.	.	1	2.7	2	5.4	4	10.8	.	.	1	2.7	.	.
化學	57	100.0	25	43.9	8	14.0	9	15.8	.	.	2	3.5	7	12.3	5	8.8	1	1.8	.	.
建築	31	100.0	20	64.5	4	12.9	1	3.2	.	.	2	6.5	1	3.2	2	6.5	1	3.2	.	.
土木	65	100.0	37	56.9	16	24.6	.	.	1	1.5	2	3.1	3	4.6	2	3.1	3	4.6	1	1.5
水環	58	100.0	35	60.3	5	8.6	.	.	1	1.7	3	5.2	7	12.1
機電	67	100.0	41	61.2	6	9.0	.	.	6	9.0	3	4.5	4	6.0	6	9.0	1	1.5	.	.
化材	105	100.0	68	64.8	13	12.4	2	1.9	1	1.0	6	5.7	5	4.8	7	6.7	3	2.9	.	.
電機	113	100.0	68	60.2	7	6.2	2	1.8	1	0.9	9	8.0	13	11.5	6	5.3	7	6.2	.	.
資訊	141	100.0	93	66.0	8	5.7	4	2.8	3	2.1	11	7.8	10	7.1	9	6.4	3	2.1	.	.
航太	49	100.0	24	49.0	7	14.3	1	2.0	.	.	7	14.3	7	14.3	1	2.0	2	4.1	.	.
國貿	175	100.0	103	58.9	13	7.4	6	3.4	3	1.7	29	16.6	12	6.9	5	2.9	3	1.7	1	0.6
財金	140	100.0	66	47.1	19	13.6	4	2.9	3	2.1	15	10.7	17	12.1	10	7.1	6	4.3	.	.
保險	69	100.0	41	59.4	10	14.5	1	1.4	.	.	6	8.7	2	2.9	8	11.6	1	1.4	.	.
產經	74	100.0	40	54.1	7	9.5	.	.	1	1.4	6	8.1	14	18.9	3	4.1	3	4.1	.	.
經濟	100	100.0	61	61.0	3	3.0	1	1.0	5	5.0	9	9.0	10	10.0	6	6.0	5	5.0	.	.
企管	156	100.0	68	43.6	24	15.4	9	5.8	3	1.9	19	12.2	18	11.5	11	7.1	4	2.6	.	.
會計	124	100.0	59	47.6	21	16.9	2	1.6	7	5.6	16	12.9	6	4.8	10	8.1	3	2.4	.	.
統計	111	100.0	59	53.2	15	13.5	.	.	1	0.9	13	11.7	18	16.2	4	3.6	1	0.9	.	.
資管	93	100.0	49	52.7	11	11.8	2	2.2	3	3.2	10	10.8	9	9.7	7	7.5	2	2.2	.	.
運管	59	100.0	33	55.9	7	11.9	3	5.1	1	1.7	7	11.9	5	8.5	2	3.4	1	1.7	.	.
公行	102	100.0	36	35.3	11	10.8	4	3.9	6	5.9	16	15.7	12	11.8	9	8.8	8	7.8	.	.
決策	36	100.0	22	61.1	3	8.3	.	.	1	2.8	4	11.1	3	8.3	2	5.6	1	2.8	.	.
英文	145	100.0	57	39.3	3	2.1	6	4.1	27	18.6	11	7.6	22	15.2	12	8.3	6	4.1	1	0.7
西語	66	100.0	39	59.1	5	7.6	7	10.6	1	1.5	1	1.5	6	9.1	2	3.0	4	6.1	1	1.5
法文	64	100.0	28	43.8	4	6.3	7	10.9	5	7.8	5	7.8	6	9.4	5	7.8	4	6.3	.	.
德文	29	100.0	11	37.9	4	13.8	5	17.2	.	.	3	10.3	6	20.7
日文	169	100.0	90	53.3	16	9.5	12	7.1	4	2.4	11	6.5	21	12.4	8	4.7	7	4.1	.	.
俄語	24	100.0	14	58.3	2	8.3	3	12.5	3	12.5	2	8.3
教科	39	100.0	14	35.9	14	35.9	3	7.7	3	7.7	2	5.1	3	7.7	.	.
財務	26	100.0	20	76.9	2	7.7	1	3.8	.	.	1	3.8	2	7.7	.	.
應日	3	100.0	1	33.3	1	33.3	1	33.3	.	.
資軟	23	100.0	8	34.8	1	4.3	2	8.7	2	8.7	3	13.0	4	17.4	2	8.7	1	4.3	.	.
資通	17	100.0	6	35.3	2	11.8	1	5.9	1	5.9	2	11.8	3	17.6	.	.	2	11.8	.	.
語言	17	100.0	8	47.1	.	.	1	5.9	.	.	3	17.6	3	17.6	1	5.9	1	5.9	.	.
政經	14	100.0	5	35.7	1	7.1	3	21.4	1	7.1	.	.	3	21.4	1	7.1

附表 22(續 2)、對就學期間學校在教學之「課程」方面的看法(最不满意)?

	合計		未答		英語課程及 教學對英語 能力的助益 程度		電腦課程對 工作能力的 助益程度		系(所)上開 設專業課程 的多樣性		系(所)上課 程理論與實 務的結合度		系(所)課程 與工作需求 的符合度		系(所)對學 生課業品質 要求嚴謹度		系(所)舉辦 演講與實務 結合程度		其他			
	人	%	人	%	人	%	人	%	人	%	人	%	人	%	人	%	人	%	人	%	人	%
合計	797	100.0	496	62.2	66	8.3	21	2.6	51	6.4	51	6.4	50	6.3	33	4.1	26	3.3	3	0.4		
研究所之系所：																						
中文	23	100.0	14	60.9	3	13.0	.	.	3	13.0	.	.	1	4.3	2	8.7
歷史	9	100.0	4	44.4	1	11.1	3	33.3	.	.	1	11.1
資圖	5	100.0	5	100.0
大傳	5	100.0	2	40.0	1	20.0	2	40.0
語獻所	6	100.0	2	33.3	1	16.7	.	.	1	16.7	1	16.7	1	16.7	.	.
數學	8	100.0	4	50.0	2	25.0	1	12.5	.	.	1	12.5
物理	11	100.0	8	72.7	1	9.1	1	9.1	1	9.1
化學	19	100.0	9	47.4	3	15.8	.	.	2	10.5	1	5.3	1	5.3	3	15.8
生科所	10	100.0	6	60.0	1	10.0	2	20.0	1	10.0
建築	16	100.0	12	75.0	2	12.5	1	6.3	1	6.3
土木	16	100.0	13	81.3	1	6.3	1	6.3	.	.	1	6.3
水環	16	100.0	12	75.0	.	.	1	6.3	.	.	1	6.3	1	6.3	1	6.3
機電	28	100.0	17	60.7	2	7.1	2	7.1	.	.	1	3.6	5	17.9	1	3.6
化材	16	100.0	11	68.8	1	6.3	1	6.3	2	12.5	1	6.3
電機	39	100.0	22	56.4	5	12.8	.	.	2	5.1	3	7.7	3	7.7	2	5.1	2	5.1
資訊	43	100.0	30	69.8	1	2.3	.	.	1	2.3	4	9.3	3	7.0	2	4.7	2	4.7
航太	15	100.0	8	53.3	1	6.7	.	.	1	6.7	1	6.7	2	13.3	1	6.7	1	6.7
國貿	40	100.0	27	67.5	1	2.5	2	5.0	1	2.5	3	7.5	4	10.0	2	5.0
財金	40	100.0	25	62.5	2	5.0	.	.	2	5.0	3	7.5	2	5.0	4	10.0	2	5.0
保險	39	100.0	27	69.2	7	17.9	1	2.6	.	.	1	2.6	1	2.6	2	5.1
產經	8	100.0	5	62.5	1	12.5	2	25.0
經濟	5	100.0	3	60.0	1	20.0	1	20.0
企管	34	100.0	26	76.5	2	5.9	1	2.9	2	5.9	2	5.9	1	2.9
會計	21	100.0	11	52.4	1	4.8	1	4.8	3	14.3	.	.	4	19.0	.	.	1	4.8
統計	13	100.0	6	46.2	4	30.8	1	7.7	1	7.7	.	.	1	7.7
資管	20	100.0	13	65.0	2	10.0	1	5.0	.	.	2	10.0	1	5.0	1	5.0
運管	7	100.0	4	57.1	2	28.6	1	14.3
公行	18	100.0	11	61.1	2	11.1	.	.	3	16.7	1	5.6	1	5.6
管科所	44	100.0	18	40.9	2	4.5	1	2.3	6	13.6	8	18.2	2	4.5	3	6.8	3	6.8	1	2.3	.	.
英文	17	100.0	10	58.8	4	23.5	2	11.8	.	.	1	5.9
西語	2	100.0	1	50.0	1	50.0
法文	3	100.0	1	33.3	.	.	2	66.7
日文	4	100.0	1	25.0	1	25.0	1	25.0
歐研所	12	100.0	7	58.3	.	.	1	8.3	1	8.3	2	16.7	1	8.3
美研所	6	100.0	3	50.0	1	16.7	1	16.7	.	.	1	16.7
戰略所	26	100.0	23	88.5	1	3.8	1	3.8	.	.	1	3.8
日研所	20	100.0	10	50.0	2	10.0	1	5.0	3	15.0	.	.	4	20.0
拉研所	5	100.0	3	60.0	1	20.0	1	20.0
俄研所	7	100.0	1	14.3	1	14.3	2	28.6	1	14.3	1	14.3	1	14.3
大陸所	34	100.0	23	67.6	4	11.8	1	2.9	3	8.8	.	.	1	2.9	1	2.9	1	2.9
東南亞所	3	100.0	1	33.3	1	33.3	.	.	1	33.3
教科	29	100.0	15	51.7	5	17.2	1	3.4	6	20.7	1	3.4	1	3.4
教政所	22	100.0	14	63.6	1	4.5	1	4.5	4	18.2	.	.	2	9.1
教心所	8	100.0	6	75.0	1	12.5	1	12.5
未來所	4	100.0	3	75.0	1	25.0
高教所	3	100.0	3	100.0
國際商學碩專	4	100.0	4	100.0
華商數位碩專	13	100.0	10	76.9	1	7.7	1	7.7	.	.	1	7.7
課程所	1	100.0	1	100.0

附表 23、對就學期間學校在教學之「課程」方面的看法(次不滿意)?

	合計		未答		英語課程及 教學對英語 能力的助益 程度		電腦課程對 工作能力的 助益程度		系(所)上開 設專業課程 的多樣性		系(所)上課 程理論與實 務的結合度		系(所)課程 與工作需求 的符合度		系(所)對學 生課業品質 要求嚴謹度		系(所)舉辦 演講與實務 結合程度		其他	
	人	%	人	%	人	%	人	%	人	%	人	%	人	%	人	%	人	%	人	%
合計	3671	100.0	2367	64.5	157	4.3	161	4.4	105	2.9	261	7.1	305	8.3	195	5.3	117	3.2	3	0.1
性別：																				
未答	3	100.0	3	100.0
男	1799	100.0	1293	71.9	62	3.4	56	3.1	38	2.1	92	5.1	113	6.3	96	5.3	47	2.6	2	0.1
女	1869	100.0	1071	57.3	95	5.1	105	5.6	67	3.6	169	9.0	192	10.3	99	5.3	70	3.7	1	0.1
教育程度：																				
未答	6	100.0	6	100.0
大學	2174	100.0	1348	62.0	103	4.7	102	4.7	67	3.1	175	8.0	209	9.6	102	4.7	67	3.1	1	0.0
碩士	1420	100.0	960	67.6	53	3.7	57	4.0	37	2.6	83	5.8	90	6.3	89	6.3	49	3.5	2	0.1
博士	71	100.0	53	74.6	1	1.4	2	2.8	1	1.4	3	4.2	6	8.5	4	5.6	1	1.4	.	.
學制：																				
未答	1	100.0	1	100.0
進學班/夜間	281	100.0	186	66.2	6	2.1	9	3.2	14	5.0	17	6.0	22	7.8	14	5.0	13	4.6	.	.
大學部	2515	100.0	1535	61.0	120	4.8	121	4.8	71	2.8	207	8.2	231	9.2	142	5.6	86	3.4	2	0.1
碩士	486	100.0	333	68.5	21	4.3	17	3.5	10	2.1	31	6.4	37	7.6	28	5.8	9	1.9	.	.
碩士在職專	266	100.0	216	81.2	6	2.3	10	3.8	7	2.6	2	0.8	10	3.8	7	2.6	7	2.6	1	0.4
博士	45	100.0	36	80.0	.	.	1	2.2	1	2.2	2	4.4	3	6.7	2	4.4
二技	77	100.0	60	77.9	4	5.2	3	3.9	2	2.6	2	2.6	2	2.6	2	2.6	2	2.6	.	.
畢業別：																				
未答	1	100.0	1	100.0
大學部畢業生	2873	100.0	1781	62.0	130	4.5	133	4.6	87	3.0	226	7.9	255	8.9	158	5.5	101	3.5	2	0.1
碩士畢業生	752	100.0	549	73.0	27	3.6	27	3.6	17	2.3	33	4.4	47	6.3	35	4.7	16	2.1	1	0.1
博士畢業生	45	100.0	36	80.0	.	.	1	2.2	1	2.2	2	4.4	3	6.7	2	4.4
學院：																				
未答	1	100.0	1	100.0
文學院	274	100.0	161	58.8	11	4.0	20	7.3	8	2.9	17	6.2	23	8.4	19	6.9	14	5.1	1	0.4
理學院	191	100.0	120	62.8	9	4.7	11	5.8	4	2.1	22	11.5	13	6.8	8	4.2	4	2.1	.	.
工學院	818	100.0	581	71.0	34	4.2	17	2.1	11	1.3	50	6.1	48	5.9	49	6.0	28	3.4	.	.
商學院	720	100.0	481	66.8	25	3.5	33	4.6	18	2.5	52	7.2	55	7.6	32	4.4	24	3.3	.	.
管理學院	851	100.0	524	61.6	45	5.3	37	4.3	30	3.5	58	6.8	88	10.3	44	5.2	24	2.8	1	0.1
外語學院	523	100.0	309	59.1	26	5.0	31	5.9	25	4.8	41	7.8	49	9.4	25	4.8	17	3.3	.	.
國際學院	113	100.0	80	70.8	5	4.4	5	4.4	1	0.9	6	5.3	11	9.7	5	4.4
教育學院	106	100.0	74	69.8	.	.	4	3.8	2	1.9	5	4.7	9	8.5	9	8.5	2	1.9	1	0.9
技術學院	3	100.0	2	66.7	1	33.3	.	.
創業發展學院	40	100.0	20	50.0	2	5.0	3	7.5	2	5.0	5	12.5	5	12.5	2	5.0	1	2.5	.	.
全球化研究與發展學院	31	100.0	14	45.2	4	12.9	5	16.1	4	12.9	2	6.5	2	6.5	.	.

附表 23(續 1)、對就學期間學校在教學之「課程」方面的看法(次不滿意)?

	合計		未答		英語課程及教學對英語能力的助益程度		電腦課程對工作能力的助益程度		系(所)上開設專業課程的多樣性		系(所)上課理理論與實務的結合度		系(所)課程與工作需求的符合度		系(所)對學生課業品質要求嚴謹度		系(所)舉辦演講與實務結合程度		其他	
	人	%	人	%	人	%	人	%	人	%	人	%	人	%	人	%	人	%	人	%
合計	2873	100.0	1781	62.0	130	4.5	133	4.6	87	3.0	226	7.9	255	8.9	158	5.5	101	3.5	2	0.1
大學部之系所：																				
中文	96	100.0	44	45.8	5	5.2	4	4.2	5	5.2	12	12.5	15	15.6	6	6.3	5	5.2	.	.
歷史	32	100.0	20	62.5	.	.	2	6.3	1	3.1	3	9.4	1	3.1	1	3.1	4	12.5	.	.
資圖	35	100.0	22	62.9	1	2.9	3	8.6	3	8.6	5	14.3	1	2.9	.	.
大傳	34	100.0	21	61.8	2	5.9	6	17.6	.	.	1	2.9	1	2.9	2	5.9	1	2.9	.	.
資傳	29	100.0	19	65.5	3	10.3	1	3.4	.	.	1	3.4	.	.	3	10.3	1	3.4	1	3.4
數學	49	100.0	29	59.2	2	4.1	1	2.0	1	2.0	7	14.3	6	12.2	2	4.1	1	2.0	.	.
物理	37	100.0	23	62.2	2	5.4	5	13.5	.	.	3	8.1	1	2.7	2	5.4	1	2.7	.	.
化學	57	100.0	37	64.9	2	3.5	3	5.3	2	3.5	6	10.5	3	5.3	3	5.3	1	1.8	.	.
建築	31	100.0	23	74.2	3	9.7	1	3.2	.	.	3	9.7	1	3.2
土木	65	100.0	44	67.7	3	4.6	2	3.1	1	1.5	8	12.3	2	3.1	3	4.6	2	3.1	.	.
水環	58	100.0	39	67.2	3	5.2	5	8.6	.	.	1	1.7	5	8.6	3	5.2	2	3.4	.	.
機電	67	100.0	46	68.7	4	6.0	2	3.0	3	4.5	4	6.0	1	1.5	3	4.5	4	6.0	.	.
化材	105	100.0	79	75.2	1	1.0	1	1.0	.	.	6	5.7	3	2.9	9	8.6	6	5.7	.	.
電機	113	100.0	74	65.5	4	3.5	4	3.5	1	0.9	7	6.2	9	8.0	6	5.3	8	7.1	.	.
資訊	141	100.0	104	73.8	7	5.0	1	0.7	4	2.8	7	5.0	12	8.5	4	2.8	2	1.4	.	.
航太	49	100.0	32	65.3	2	4.1	4	8.2	6	12.2	5	10.2
國貿	175	100.0	120	68.6	3	1.7	8	4.6	8	4.6	5	2.9	16	9.1	8	4.6	7	4.0	.	.
財金	140	100.0	77	55.0	7	5.0	6	4.3	1	0.7	16	11.4	18	12.9	11	7.9	4	2.9	.	.
保險	69	100.0	48	69.6	4	5.8	6	8.7	.	.	4	5.8	2	2.9	1	1.4	4	5.8	.	.
產經	74	100.0	46	62.2	3	4.1	4	5.4	4	5.4	6	8.1	3	4.1	4	5.4	4	5.4	.	.
經濟	100	100.0	66	66.0	4	4.0	1	1.0	.	.	13	13.0	8	8.0	7	7.0	1	1.0	.	.
企管	156	100.0	83	53.2	5	3.2	6	3.8	1	0.6	21	13.5	24	15.4	11	7.1	4	2.6	1	0.6
會計	124	100.0	76	61.3	6	4.8	12	9.7	7	5.6	4	3.2	10	8.1	5	4.0	4	3.2	.	.
統計	111	100.0	74	66.7	8	7.2	2	1.8	3	2.7	9	8.1	9	8.1	4	3.6	2	1.8	.	.
資管	93	100.0	59	63.4	2	2.2	.	.	4	4.3	6	6.5	11	11.8	8	8.6	3	3.2	.	.
運管	59	100.0	37	62.7	4	6.8	4	6.8	1	1.7	4	6.8	4	6.8	1	1.7	4	6.8	.	.
公行	102	100.0	48	47.1	8	7.8	4	3.9	9	8.8	11	10.8	14	13.7	5	4.9	3	2.9	.	.
決策	36	100.0	24	66.7	3	8.3	2	5.6	.	.	1	2.8	5	13.9	1	2.8
英文	145	100.0	71	49.0	7	4.8	9	6.2	7	4.8	12	8.3	23	15.9	9	6.2	7	4.8	.	.
西語	66	100.0	44	66.7	4	6.1	5	7.6	3	4.5	5	7.6	3	4.5	2	3.0
法文	64	100.0	34	53.1	4	6.3	7	10.9	.	.	4	6.3	7	10.9	7	10.9	1	1.6	.	.
德文	29	100.0	15	51.7	.	.	2	6.9	2	6.9	6	20.7	2	6.9	1	3.4	1	3.4	.	.
日文	169	100.0	109	64.5	8	4.7	7	4.1	12	7.1	11	6.5	11	6.5	4	2.4	7	4.1	.	.
俄語	24	100.0	16	66.7	2	8.3	1	4.2	1	4.2	3	12.5	1	4.2	.	.
教科	39	100.0	21	53.8	.	.	2	5.1	.	.	2	5.1	6	15.4	7	17.9	1	2.6	.	.
財務	26	100.0	21	80.8	2	7.7	1	3.8	1	3.8	1	3.8
應日	3	100.0	2	66.7	1	33.3	.	.
資軟	23	100.0	12	52.2	2	8.7	1	4.3	1	4.3	3	13.0	2	8.7	1	4.3	1	4.3	.	.
資通	17	100.0	8	47.1	.	.	2	11.8	1	5.9	2	11.8	3	17.6	1	5.9
語言	17	100.0	8	47.1	2	11.8	3	17.6	2	11.8	.	.	2	11.8	.	.
政經	14	100.0	6	42.9	2	14.3	2	14.3	2	14.3	2	14.3

附表 23(續 2)、對就學期間學校在教學之「課程」方面的看法(次不滿意)?

	合計		未答		英語課程及教學對英語能力的助益程度		電腦課程對工作能力的助益程度		系(所)上開設專業課程的多樣性		系(所)上課程理論與實務的結合度		系(所)課程與工作需求的符合度		系(所)對學生課業品質要求嚴謹度		系(所)舉辦演講與實務結合程度		其他	
	人	%	人	%	人	%	人	%	人	%	人	%	人	%	人	%	人	%	人	%
	人	%	人	%	人	%	人	%	人	%	人	%	人	%	人	%	人	%	人	%
合計	797	100.0	585	73.4	27	3.4	28	3.5	18	2.3	35	4.4	50	6.3	37	4.6	16	2.0	1	0.1
研究所之系所：																				
中文	23	100.0	20	87.0	1	4.3	.	.	1	4.3	1	4.3
歷史	9	100.0	5	55.6	.	.	1	11.1	2	22.2	1	11.1
資圖	5	100.0	5	100.0
大傳	5	100.0	2	40.0	.	.	1	20.0	1	20.0	1	20.0	.	.
語獻所	6	100.0	3	50.0	.	.	2	33.3	1	16.7	.	.
數學	8	100.0	5	62.5	3	37.5
物理	11	100.0	9	81.8	1	9.1	1	9.1
化學	19	100.0	10	52.6	1	5.3	2	10.5	.	.	2	10.5	2	10.5	1	5.3	1	5.3	.	.
生科所	10	100.0	7	70.0	2	20.0	.	.	1	10.0
建築	16	100.0	15	93.8	1	6.3
土木	16	100.0	15	93.8	1	6.3
水環	16	100.0	12	75.0	1	6.3	.	.	2	12.5	1	6.3	.	.
機電	28	100.0	19	67.9	2	7.1	4	14.3	1	3.6	2	7.1
化材	16	100.0	14	87.5	1	6.3	1	6.3
電機	39	100.0	24	61.5	2	5.1	.	.	2	5.1	.	.	5	12.8	5	12.8	1	2.6	.	.
資訊	43	100.0	33	76.7	1	2.3	2	4.7	2	4.7	4	9.3	1	2.3	.	.
航太	15	100.0	8	53.3	.	.	1	6.7	.	.	1	6.7	1	6.7	3	20.0	1	6.7	.	.
國貿	40	100.0	31	77.5	1	2.5	1	2.5	1	2.5	2	5.0	2	5.0	.	.	2	5.0	.	.
財金	40	100.0	27	67.5	.	.	3	7.5	4	10.0	1	2.5	4	10.0	.	.	1	2.5	.	.
保險	39	100.0	31	79.5	1	2.6	3	7.7	.	.	2	5.1	1	2.6	.	.	1	2.6	.	.
產經	8	100.0	6	75.0	2	25.0
經濟	5	100.0	4	80.0	1	20.0
企管	34	100.0	28	82.4	2	5.9	2	5.9	2	5.9
會計	21	100.0	13	61.9	.	.	3	14.3	1	4.8	1	4.8	2	9.5	.	.	1	4.8	.	.
統計	13	100.0	9	69.2	1	7.7	.	.	2	15.4	1	7.7
資管	20	100.0	15	75.0	2	10.0	1	5.0	1	5.0	1	5.0	.	.
運管	7	100.0	5	71.4	2	28.6
公行	18	100.0	15	83.3	.	.	1	5.6	1	5.6	1	5.6	.	.
管科所	44	100.0	25	56.8	4	9.1	3	6.8	2	4.5	1	2.3	6	13.6	2	4.5	1	2.3	.	.
英文	17	100.0	13	76.5	2	11.8	2	11.8
西語	2	100.0	1	50.0	1	50.0
法文	3	100.0	3	100.0
日文	4	100.0	3	75.0	1	25.0
歐研所	12	100.0	9	75.0	1	8.3	2	16.7
美研所	6	100.0	3	50.0	2	33.3	1	16.7
戰略所	26	100.0	24	92.3	.	.	1	3.8	.	.	1	3.8
日研所	20	100.0	13	65.0	2	10.0	1	5.0	1	5.0	2	10.0
拉研所	5	100.0	3	60.0	.	.	1	20.0	1	20.0
俄研所	7	100.0	1	14.3	1	14.3	.	.	1	14.3	.	.	3	42.9	1	14.3
大陸所	34	100.0	26	76.5	.	.	2	5.9	.	.	2	5.9	2	5.9	2	5.9
東南亞所	3	100.0	1	33.3	1	33.3
教科	29	100.0	21	72.4	.	.	1	3.4	1	3.4	2	6.9	1	3.4	2	6.9	.	.	1	3.4
教政所	22	100.0	18	81.8	.	.	1	4.5	1	4.5	1	4.5	1	4.5	.	.
教心所	8	100.0	7	87.5	1	12.5
未來所	4	100.0	3	75.0	1	25.0
高教所	3	100.0	3	100.0
國際商學碩專	4	100.0	4	100.0
華商數位碩專	13	100.0	13	100.0
課程所	1	100.0	1	100.0

附表 24、對就學期間學校在教學之「課程」方面各項看法的滿意度

	英語課程及教學對英語能力的助益度		電腦課程對工作能力的助益度		系(所)上開設專業課程的多樣性		系(所)上課程理論與實務的結合度		系(所)課程與工作需求的符合度		系(所)對學生課業品質要求的嚴謹度		系(所)舉辦演講與實務的結合度	
	平均數	標準差	平均數	標準差	平均數	標準差	平均數	標準差	平均數	標準差	平均數	標準差	平均數	標準差
合計	2.92	0.87	3.08	0.72	3.42	0.99	2.96	0.86	2.84	0.78	3.00	0.76	3.09	0.70
性別：														
未答	2.33	1.15	3.00	0.00	3.67	1.15	3.00	0.00	3.00	0.00	3.33	0.58	3.00	0.00
男	2.94	0.74	3.09	0.64	3.36	0.90	3.01	0.79	2.90	0.71	2.97	0.72	3.08	0.61
女	2.91	0.98	3.07	0.80	3.48	1.07	2.92	0.92	2.78	0.83	3.03	0.80	3.11	0.77
教育程度：														
未答	3.00	0.00	3.00	0.00	3.00	0.00	3.00	0.00	3.00	0.00	3.00	0.00	3.00	0.00
大學	2.95	0.91	3.08	0.76	3.41	0.95	2.89	0.83	2.78	0.79	2.98	0.72	3.10	0.69
碩士	2.88	0.81	3.09	0.68	3.44	1.05	3.06	0.90	2.91	0.74	3.03	0.81	3.08	0.70
博士	2.97	0.86	3.03	0.45	3.48	1.07	3.08	0.77	3.03	0.77	3.13	0.86	3.13	0.72
學制：														
未答	3.00	.	3.00	.	3.00	.	3.00	.	3.00	.	3.00	.	3.00	.
進學班/夜間	3.06	0.91	3.17	0.82	3.29	0.93	3.04	0.73	2.76	0.81	2.90	0.72	2.95	0.54
大學部	2.92	0.91	3.09	0.76	3.46	0.99	2.89	0.85	2.79	0.78	2.98	0.76	3.09	0.70
碩士	2.89	0.81	3.08	0.64	3.43	1.00	3.00	0.82	2.84	0.74	3.09	0.80	3.15	0.74
碩士在職專	2.91	0.57	2.94	0.43	3.24	1.13	3.45	1.01	3.20	0.72	3.12	0.71	3.20	0.69
博士	2.91	0.70	3.07	0.54	3.36	1.00	3.07	0.78	3.20	0.81	3.20	0.76	3.02	0.69
二技	2.82	0.68	2.97	0.49	3.18	0.68	3.08	0.76	3.01	0.55	3.13	0.64	3.03	0.78
畢業別：														
未答	3.00	.	3.00	.	3.00	.	3.00	.	3.00	.	3.00	.	3.00	.
大學部畢業生	2.93	0.90	3.10	0.76	3.44	0.98	2.91	0.84	2.80	0.78	2.97	0.76	3.07	0.69
碩士畢業生	2.90	0.73	3.03	0.58	3.36	1.05	3.16	0.92	2.97	0.75	3.10	0.77	3.17	0.72
博士畢業生	2.91	0.70	3.07	0.54	3.36	1.00	3.07	0.78	3.20	0.81	3.20	0.76	3.02	0.69
學院：														
未答	3.00	.	3.00	.	3.00	.	3.00	.	3.00	.	3.00	.	3.00	.
文學院	2.84	0.86	2.93	0.79	3.65	1.08	3.08	0.90	2.82	0.77	2.94	0.91	3.05	0.65
理學院	2.77	0.79	2.96	0.76	3.53	0.98	2.98	0.80	2.81	0.78	3.14	0.93	3.19	0.72
工學院	2.87	0.76	3.21	0.69	3.45	0.91	2.96	0.76	2.87	0.72	2.95	0.70	3.02	0.59
商學院	3.00	0.88	3.08	0.63	3.44	0.93	2.92	0.89	2.83	0.72	2.91	0.62	3.06	0.66
管理學院	2.80	0.82	3.19	0.79	3.37	0.99	2.90	0.93	2.83	0.81	3.03	0.78	3.22	0.80
外語學院	3.16	0.96	2.87	0.71	3.34	1.11	2.92	0.73	2.77	0.84	3.08	0.83	3.03	0.65
國際學院	2.88	0.71	2.89	0.51	3.38	1.06	3.20	0.84	2.88	0.75	3.15	0.64	3.19	0.82
教育學院	2.64	0.86	3.16	0.68	3.27	1.06	3.55	1.07	3.15	0.90	3.13	0.78	3.05	0.67
技術學院	2.33	1.15	3.33	0.58	3.00	0.00	3.67	0.58	3.67	1.15	4.33	1.15	2.00	1.00
創業發展學院	3.53	1.20	2.90	0.71	3.13	0.97	2.75	0.90	2.60	0.90	2.95	0.64	3.13	0.94
全球化研究與發展學院	4.23	0.96	3.00	0.52	3.10	0.83	2.45	0.81	2.61	0.72	3.19	0.75	2.77	0.80

附表 24(續 1)、對就學期間學校在教學之「課程」方面各項看法的滿意度

	英語課程及教學對英語能力的助益度		電腦課程對工作能力的助益度		系(所)上開設專業課程的多樣性		系(所)上課程理論與實務的結合度		系(所)課程與工作需求的符合度		系(所)對學生課業品質要求的嚴謹度		系(所)舉辦演講與實務結合度	
	平均數	標準差	平均數	標準差	平均數	標準差	平均數	標準差	平均數	標準差	平均數	標準差	平均數	標準差
合 計	2.93	0.90	3.10	0.76	3.44	0.98	2.91	0.84	2.80	0.78	2.97	0.76	3.07	0.69
大學部之系所：														
中文	3.13	0.82	2.91	0.78	3.47	1.00	2.78	0.82	2.54	0.87	2.91	0.96	3.02	0.54
歷史	2.78	0.71	2.88	0.66	3.69	1.09	3.09	0.93	2.81	0.64	3.06	0.95	2.88	0.75
資圖	2.63	1.00	3.00	0.91	3.89	1.13	3.63	1.17	3.00	0.64	2.80	0.47	3.06	0.76
大傳	2.65	0.88	2.47	0.79	4.06	0.95	3.29	0.68	3.03	0.67	2.71	0.80	3.15	0.74
資傳	2.48	0.99	3.31	0.93	3.48	0.95	3.38	0.73	3.03	0.57	2.66	0.77	3.28	0.70
數學	2.84	0.62	3.35	0.93	3.51	1.00	2.88	0.86	2.57	0.79	3.16	1.09	3.10	0.62
物理	2.68	0.82	2.89	0.39	3.57	0.96	2.95	0.70	2.81	0.70	3.19	0.70	3.08	0.68
化學	2.82	0.89	2.67	0.79	3.58	0.89	3.09	0.83	2.91	0.95	3.14	1.03	3.21	0.73
建築	2.71	0.82	3.29	0.82	3.42	0.81	2.90	0.75	2.97	0.55	3.10	0.75	3.10	0.65
土木	2.48	0.93	3.38	0.74	3.60	0.98	2.91	0.61	3.00	0.64	3.00	0.56	2.97	0.62
水環	2.83	0.68	3.09	0.60	3.64	0.97	3.09	0.73	2.83	0.92	2.86	0.87	3.05	0.39
機電	2.85	0.74	3.37	0.81	3.00	0.90	2.99	0.69	2.91	0.54	2.91	0.79	2.97	0.46
化材	2.89	0.87	3.12	0.60	3.54	0.88	3.05	0.79	2.96	0.59	2.90	0.74	2.96	0.54
電機	2.94	0.66	3.22	0.74	3.60	0.91	2.96	0.79	2.78	0.80	2.90	0.58	2.86	0.64
資訊	2.94	0.68	3.15	0.69	3.30	0.83	2.84	0.64	2.82	0.66	2.92	0.63	3.11	0.59
航太	2.78	0.85	3.35	0.83	3.67	0.85	2.76	0.90	2.63	0.78	3.16	0.83	2.98	0.52
國貿	3.17	0.96	3.06	0.68	3.26	0.80	2.74	0.89	2.81	0.63	2.95	0.49	3.09	0.62
財金	2.92	1.00	3.19	0.76	3.62	0.98	2.82	0.87	2.70	0.79	2.79	0.58	3.11	0.76
保險	2.78	0.91	2.94	0.48	3.68	0.92	2.99	0.88	2.96	0.44	2.83	0.75	3.09	0.64
產經	2.97	0.91	3.14	0.58	3.46	0.92	3.03	0.94	2.66	0.91	2.97	0.62	2.89	0.51
經濟	3.07	0.69	3.18	0.59	3.36	0.98	2.85	0.85	2.77	0.72	2.89	0.65	3.00	0.62
企管	2.82	0.93	3.21	0.94	3.49	0.93	2.76	0.87	2.65	0.74	2.93	0.75	3.26	0.80
會計	2.62	0.77	3.01	0.59	3.45	1.11	2.95	0.96	3.14	0.88	3.02	0.86	3.46	0.95
統計	2.73	0.81	3.32	0.70	3.45	0.87	2.88	0.93	2.61	0.78	3.06	0.68	3.26	0.71
資管	2.87	0.84	3.34	0.79	3.29	0.93	2.90	0.89	2.83	0.84	2.86	0.73	3.02	0.55
運管	2.80	0.85	2.95	0.68	3.49	0.94	2.80	0.83	2.83	0.67	3.20	0.78	3.10	0.66
公行	2.92	0.92	3.53	1.05	3.20	1.02	2.75	0.96	2.78	0.93	2.95	0.84	3.01	0.80
決策	2.92	0.87	3.06	0.47	3.22	0.76	2.89	0.82	2.75	0.73	2.89	0.52	3.39	0.90
英文	3.68	1.05	2.99	0.68	3.06	1.28	2.81	0.66	2.63	0.88	3.00	0.87	3.03	0.68
西語	2.89	0.75	2.76	0.70	3.50	0.96	3.05	0.59	2.86	0.72	3.08	0.66	2.98	0.67
法文	3.08	0.90	2.75	0.80	3.50	1.14	2.91	0.75	2.77	0.75	2.86	0.75	3.06	0.77
德文	2.97	1.02	2.66	0.90	3.24	0.79	2.86	1.09	2.72	1.10	3.14	0.44	3.34	0.77
日文	2.89	0.80	2.90	0.66	3.50	1.02	2.95	0.76	2.82	0.84	3.26	0.89	2.93	0.56
俄語	3.00	0.98	2.71	0.69	3.54	0.93	2.96	0.46	2.79	0.72	3.00	0.83	3.08	0.50
教科	2.28	0.97	3.44	0.82	3.74	0.85	3.26	1.07	2.87	0.86	2.79	0.70	3.03	0.84
財務	2.81	0.63	3.04	0.45	3.38	0.80	3.04	0.60	3.04	0.45	2.96	0.60	2.96	0.66
應日	2.33	1.15	3.33	0.58	3.00	0.00	3.67	0.58	3.67	1.15	4.33	1.15	2.00	1.00
資軟	3.61	1.16	2.91	0.73	3.13	1.01	2.83	1.03	2.70	0.97	2.83	0.65	3.22	0.95
資通	3.41	1.28	2.88	0.70	3.12	0.93	2.65	0.70	2.47	0.80	3.12	0.60	3.00	0.94
語言	4.35	0.93	2.88	0.49	3.12	0.70	2.47	0.80	2.53	0.80	3.29	0.85	2.88	0.70
政經	4.07	1.00	3.14	0.53	3.07	1.00	2.43	0.85	2.71	0.61	3.07	0.62	2.64	0.93

附表 24(續 2)、對就學期間學校在教學之「課程」方面各項看法的滿意度

	英語課程及教學對英語能力的助益度		電腦課程對工作能力的助益度		系(所)上開設專業課程的多样性		系(所)上課程理論與實務的結合度		系(所)課程與工作需求的符合度		系(所)對學生課業品質要求的嚴謹度		系(所)舉辦演講與實務的結合度	
	平均數	標準差	平均數	標準差	平均數	標準差	平均數	標準差	平均數	標準差	平均數	標準差	平均數	標準差
合計	2.90	0.73	3.03	0.58	3.36	1.05	3.16	0.91	2.98	0.76	3.10	0.77	3.16	0.72
研究所之系所：														
中文	2.83	0.83	3.17	0.58	3.48	1.38	3.09	0.29	3.09	0.79	3.22	1.09	3.22	0.52
歷史	2.78	0.67	2.89	0.33	4.67	0.71	2.56	1.24	2.89	0.60	3.56	1.33	3.00	0.00
資圖	3.00	0.00	3.00	0.00	3.00	0.00	3.40	0.89	3.20	0.45	3.00	0.00	3.00	0.00
大傳	3.00	0.00	2.80	0.45	3.20	1.10	3.00	1.41	2.20	1.10	3.60	0.89	3.00	0.71
語獻所	2.67	0.82	3.00	1.10	3.33	1.51	2.67	0.82	3.00	0.00	3.67	0.82	2.50	0.84
數學	2.50	0.93	3.38	0.74	3.50	0.93	2.63	0.52	2.88	0.83	3.63	0.92	3.38	1.30
物理	2.82	0.60	3.00	0.00	3.18	0.60	2.82	0.75	3.00	0.45	3.18	0.60	3.36	0.81
化學	2.79	0.98	2.95	0.40	3.79	1.32	3.21	1.03	2.79	0.54	2.79	0.98	3.26	0.65
生科所	2.60	0.70	2.60	0.84	3.20	1.23	3.00	0.00	3.10	0.32	3.10	0.32	3.50	0.85
建築	2.81	0.91	3.38	0.72	3.56	0.89	2.94	0.57	2.88	0.50	3.13	0.50	3.06	0.25
土木	3.06	0.25	3.50	0.89	3.19	0.40	3.06	0.93	3.06	0.77	3.13	0.34	2.88	0.50
水環	3.13	0.50	2.88	0.50	3.38	0.72	3.06	0.85	3.00	0.73	2.88	0.72	3.06	0.57
機電	2.79	0.57	3.00	0.67	3.61	0.88	2.82	0.55	2.68	0.86	3.00	0.72	3.54	0.84
化材	2.88	0.62	3.00	0.00	3.44	0.81	2.94	0.77	2.81	0.75	3.13	0.89	3.13	0.34
電機	3.00	1.05	3.21	0.47	3.41	1.07	3.44	1.07	3.08	1.04	2.85	0.67	2.95	0.60
資訊	3.07	0.59	3.16	0.48	3.33	0.84	2.88	0.79	2.84	0.57	2.93	0.67	3.16	0.81
航太	3.07	0.80	3.27	0.70	3.67	1.23	3.07	0.88	2.87	0.99	2.80	0.77	2.80	0.56
國貿	3.23	0.83	3.00	0.64	3.45	0.99	2.93	0.73	2.78	0.66	3.05	0.64	3.10	0.50
財金	3.00	0.60	3.03	0.48	3.35	1.12	3.18	0.96	2.98	0.73	2.85	0.66	3.23	0.92
保險	2.62	0.78	2.87	0.41	3.31	0.73	3.54	1.02	3.31	0.80	3.00	0.61	3.18	0.51
產經	3.00	0.00	3.13	0.35	4.25	1.04	2.88	0.64	3.13	0.35	3.25	1.16	2.50	0.93
經濟	3.00	0.00	3.00	0.00	3.80	1.10	3.00	0.71	3.00	1.41	2.80	1.10	3.20	0.45
企管	2.82	0.52	2.94	0.34	3.47	1.08	3.32	0.91	3.00	0.60	3.15	0.66	3.29	0.63
會計	2.95	0.50	2.86	0.73	3.38	1.36	3.14	0.57	2.71	1.01	3.81	0.93	3.10	0.83
統計	2.38	1.04	3.69	0.95	3.38	0.96	3.23	1.01	2.85	0.55	3.31	0.85	3.23	0.93
資管	2.80	0.83	3.35	0.99	3.60	0.88	2.95	0.76	2.90	0.55	2.95	0.69	3.10	0.45
運管	2.43	0.98	3.14	0.38	3.57	0.79	3.00	1.15	3.14	0.38	3.29	1.25	3.00	0.00
公行	2.89	0.83	2.94	0.24	3.22	1.31	3.56	1.04	3.39	0.78	3.22	0.65	2.94	0.73
管科所	2.82	0.50	2.95	0.48	3.07	1.15	2.86	1.09	2.91	0.74	3.11	0.89	3.39	1.06
英文	3.59	0.87	3.12	0.49	2.65	1.06	2.76	0.66	3.00	0.61	2.94	0.75	3.18	0.53
西語	4.00	1.41	3.00	0.00	3.50	0.71	3.00	0.00	3.50	2.12	2.00	1.41	3.00	0.00
法文	3.00	0.00	1.67	1.15	4.67	0.58	3.00	0.00	3.00	0.00	3.33	0.58	3.67	1.15
日文	2.25	0.96	3.00	0.00	3.50	1.00	4.00	1.15	3.25	0.50	3.25	1.71	3.50	0.58
歐研所	3.08	0.67	2.92	0.67	3.25	1.06	2.83	1.03	2.75	0.75	3.25	0.62	3.33	0.78
美研所	3.33	1.51	3.00	0.00	3.33	0.82	2.67	0.52	2.50	0.84	3.17	0.41	2.67	0.82
戰略所	2.92	0.39	2.96	0.20	3.65	0.89	3.23	0.65	3.15	0.73	3.12	0.43	3.00	0.49
日研所	2.90	0.31	3.05	0.51	3.70	1.30	3.25	0.91	2.80	0.95	3.00	0.46	2.80	1.06
拉研所	2.60	0.89	2.40	0.89	3.40	0.89	3.20	0.45	2.80	0.45	3.40	0.89	3.20	0.45
俄研所	2.57	0.79	2.43	0.98	2.86	1.21	2.86	0.90	2.43	0.98	3.71	1.25	4.14	0.69
大陸所	2.85	0.78	2.88	0.41	3.18	0.97	3.38	0.85	2.97	0.58	3.06	0.69	3.44	0.79
東南亞所	2.00	1.00	3.00	0.00	3.00	2.00	4.00	1.00	2.67	0.58	3.33	0.58	3.00	0.00
教科	2.66	0.77	3.07	0.65	2.93	1.28	3.66	1.08	3.41	0.82	3.31	0.81	3.14	0.64
教政所	3.09	0.75	2.91	0.53	2.82	1.05	3.95	0.90	3.45	1.14	3.36	0.79	3.05	0.38
教心所	2.75	0.71	3.00	0.00	3.25	0.46	4.00	1.07	3.00	0.53	3.38	0.74	2.75	0.71
未來所	3.00	0.00	3.00	0.00	4.00	0.82	3.00	1.63	2.75	0.50	3.50	1.00	3.25	0.50
高教所	3.00	0.00	3.00	0.00	3.00	0.00	3.00	0.00	3.00	0.00	3.00	0.00	3.00	0.00
國際商學碩專	3.00	0.00	3.00	0.00	3.00	0.00	3.00	0.00	3.00	0.00	3.00	0.00	3.00	0.00
華商數位碩專	3.00	0.00	3.15	0.55	3.00	0.82	3.31	1.03	3.08	0.28	2.92	0.64	3.38	0.77
課程所	3.00	.	3.00	.	3.00	.	3.00	.	3.00	.	3.00	.	3.00	.

~t311x+3

附表 25、對就學期間學校提供「在學與就業」之輔導與服務方面的看法(最滿意)?

	合計		未答		行政人員 服務態度		課業諮詢 與輔導		生活諮詢與 輔導教師		就業諮詢 與輔導		轉系與雙學 位政策		雙導師制	
	人	%	人	%	人	%	人	%	人	%	人	%	人	%	人	%
合計	3671	100.0	1744	47.5	137	3.7	82	2.2	46	1.3	53	1.4	46	1.3	39	1.1
性別：																
未答	3	100.0	2	66.7	1	33.3
男	1799	100.0	1043	58.0	72	4.0	36	2.0	15	0.8	26	1.4	9	0.5	18	1.0
女	1869	100.0	699	37.4	65	3.5	46	2.5	31	1.7	26	1.4	37	2.0	21	1.1
教育程度：																
未答	6	100.0	6	100.0
大學	2174	100.0	1053	48.4	57	2.6	45	2.1	28	1.3	34	1.6	34	1.6	22	1.0
碩士	1420	100.0	648	45.6	77	5.4	34	2.4	18	1.3	19	1.3	12	0.8	17	1.2
博士	71	100.0	37	52.1	3	4.2	3	4.2
學制：																
未答	1	100.0	1	100.0
進學班/夜間	281	100.0	158	56.2	20	7.1	7	2.5	2	0.7	2	0.7	9	3.2	1	0.4
大學部	2515	100.0	1140	45.3	61	2.4	54	2.1	37	1.5	41	1.6	35	1.4	37	1.5
碩士	486	100.0	226	46.5	23	4.7	11	2.3	5	1.0	7	1.4	2	0.4	.	.
碩士在職專	266	100.0	135	50.8	26	9.8	9	3.4	2	0.8	1	0.4
博士	45	100.0	26	57.8	2	4.4	1	2.2
二技	77	100.0	58	75.3	5	6.5	2	2.6	.	.	1	1.3
畢業別：																
未答	1	100.0	1	100.0
大學部畢業生	2873	100.0	1356	47.2	86	3.0	61	2.1	39	1.4	45	1.6	44	1.5	39	1.4
碩士畢業生	752	100.0	361	48.0	49	6.5	20	2.7	7	0.9	8	1.1	2	0.3	.	.
博士畢業生	45	100.0	26	57.8	2	4.4	1	2.2
學院：																
未答	1	100.0	1	100.0
文學院	274	100.0	96	35.0	3	1.1	5	1.8	9	3.3	2	0.7	10	3.6	10	3.6
理學院	191	100.0	85	44.5	12	6.3	3	1.6	3	1.6	2	1.0	2	1.0	6	3.1
工學院	818	100.0	459	56.1	33	4.0	18	2.2	9	1.1	13	1.6	3	0.4	7	0.9
商學院	720	100.0	387	53.8	25	3.5	16	2.2	4	0.6	10	1.4	7	1.0	3	0.4
管理學院	851	100.0	370	43.5	34	4.0	26	3.1	8	0.9	18	2.1	10	1.2	7	0.8
外語學院	523	100.0	226	43.2	15	2.9	9	1.7	9	1.7	6	1.1	13	2.5	6	1.1
國際學院	113	100.0	57	50.4	8	7.1	2	1.8	1	0.9	.	.	1	0.9	.	.
教育學院	106	100.0	37	34.9	5	4.7	2	1.9	1	0.9	1	0.9
技術學院	3	100.0	1	33.3	1	33.3
創業發展學院	40	100.0	14	35.0	1	2.5	1	2.5	2	5.0	1	2.5
全球化研究與發展學院	31	100.0	11	35.5

附表 25(續 1)、對就學期間學校提供「在學與就業」之輔導與服務方面的看法(最滿意)?

	自我學習成長教育環境		學生活動或社團活動		老師與學生相處氣氛與互動		校友返校升學、就業座談		就業輔導系列講座		校園徵才與企業展		其他	
	人	%	人	%	人	%	人	%	人	%	人	%	人	%
合 計	326	8.9	270	7.4	490	13.3	69	1.9	121	3.3	247	6.7	1	0.0
性別：														
未答
男	151	8.4	103	5.7	185	10.3	28	1.6	32	1.8	80	4.4	1	0.1
女	175	9.4	167	8.9	305	16.3	41	2.2	89	4.8	167	8.9	.	.
教育程度：														
未答
大學	195	9.0	190	8.7	223	10.3	45	2.1	89	4.1	159	7.3	.	.
碩士	124	8.7	79	5.6	252	17.7	24	1.7	31	2.2	84	5.9	1	0.1
博士	7	9.9	1	1.4	15	21.1	.	.	1	1.4	4	5.6	.	.
學制：														
未答
進學班/夜間	34	12.1	10	3.6	20	7.1	5	1.8	6	2.1	7	2.5	.	.
大學部	221	8.8	234	9.3	289	11.5	59	2.3	105	4.2	202	8.0	.	.
碩士	48	9.9	25	5.1	93	19.1	2	0.4	9	1.9	35	7.2	.	.
碩士在職專	15	5.6	1	0.4	72	27.1	3	1.1	1	0.4	.	.	1	0.4
博士	5	11.1	.	.	9	20.0	2	4.4	.	.
二技	3	3.9	.	.	7	9.1	1	1.3	.	.
畢業別：														
未答
大學部畢業生	258	9.0	244	8.5	316	11.0	64	2.2	111	3.9	210	7.3	.	.
碩士畢業生	63	8.4	26	3.5	165	21.9	5	0.7	10	1.3	35	4.7	1	0.1
博士畢業生	5	11.1	.	.	9	20.0	2	4.4	.	.
學院：														
未答
文學院	22	8.0	20	7.3	72	26.3	5	1.8	8	2.9	12	4.4	.	.
理學院	12	6.3	13	6.8	20	10.5	9	4.7	5	2.6	19	9.9	.	.
工學院	79	9.7	57	7.0	71	8.7	13	1.6	12	1.5	43	5.3	1	0.1
商學院	49	6.8	56	7.8	65	9.0	9	1.3	29	4.0	60	8.3	.	.
管理學院	76	8.9	61	7.2	98	11.5	20	2.4	40	4.7	83	9.8	.	.
外語學院	66	12.6	49	9.4	71	13.6	9	1.7	21	4.0	23	4.4	.	.
國際學院	6	5.3	6	5.3	25	22.1	2	1.8	2	1.8	3	2.7	.	.
教育學院	10	9.4	8	7.5	35	33.0	1	0.9	2	1.9	4	3.8	.	.
技術學院	1	33.3
創業發展學院	3	7.5	.	.	16	40.0	1	2.5	1	2.5
全球化研究與發展學院	3	9.7	.	.	16	51.6	.	.	1	3.2

附表 25(續 2)、對就學期間學校提供「在學與就業」之輔導與服務方面的看法(最滿意)?

	合計		未答		行政人員 服務態度		課業諮詢 與輔導		生活諮詢與 輔導教師		就業諮詢 與輔導		轉系與雙學 位政策		雙導師制	
	人	%	人	%	人	%	人	%	人	%	人	%	人	%	人	%
合計	2873	100.0	1356	47.2	86	3.0	61	2.1	39	1.4	45	1.6	44	1.5	39	1.4
大學部之系所：																
中文	96	100.0	42	43.8	1	1.0	3	3.1	4	4.2	.	.	7	7.3	3	3.1
歷史	32	100.0	12	37.5	1	3.1	3	9.4
資圖	35	100.0	5	14.3	.	.	1	2.9	2	5.7	3	8.6
大傳	34	100.0	11	32.4	.	.	1	2.9	3	8.8	1	2.9
資傳	29	100.0	10	34.5	1	3.4	2	6.9
數學	49	100.0	16	32.7	3	6.1	1	2.0	1	2.0	.	.	2	4.1	2	4.1
物理	37	100.0	23	62.2	1	2.7	.	.	2	5.4
化學	57	100.0	23	40.4	5	8.8	.	.	1	1.8	1	1.8	.	.	2	3.5
建築	31	100.0	19	61.3	1	3.2	1	3.2
土木	65	100.0	34	52.3	4	6.2	2	3.1	1	1.5	1	1.5
水環	58	100.0	31	53.4	3	5.2	2	3.4	2	3.4	1	1.7
機電	67	100.0	41	61.2	1	1.5	1	1.5	.	.	1	1.5
化材	105	100.0	61	58.1	3	2.9	1	1.0	2	1.9	1	1.0
電機	113	100.0	61	54.0	4	3.5	4	3.5	1	0.9	3	2.7	1	0.9	2	1.8
資訊	141	100.0	94	66.7	4	2.8	1	0.7	3	2.1	2	1.4	.	.	2	1.4
航太	49	100.0	21	42.9	1	2.0	.	.	1	2.0
國貿	175	100.0	101	57.7	11	6.3	2	1.1	2	1.1	1	0.6	2	1.1	1	0.6
財金	140	100.0	61	43.6	4	2.9	5	3.6	.	.	3	2.1	4	2.9	.	.
保險	69	100.0	37	53.6	.	.	1	1.4	2	2.9
產經	74	100.0	36	48.6	2	2.7	3	4.1	.	.	1	1.4	1	1.4	1	1.4
經濟	100	100.0	58	58.0	2	2.0	2	2.0	.	.	3	3.0	.	.	1	1.0
企管	156	100.0	61	39.1	7	4.5	4	2.6	2	1.3	5	3.2	6	3.8	1	0.6
會計	124	100.0	38	30.6	3	2.4	11	8.9	2	1.6	3	2.4	3	2.4	.	.
統計	111	100.0	54	48.6	4	3.6	5	4.5	2	1.8	1	0.9	.	.	1	0.9
資管	93	100.0	49	52.7	2	2.2	2	2.2	.	.	1	1.1
運管	59	100.0	29	49.2	.	.	2	3.4	1	1.7	1	1.7	.	.	1	1.7
公行	102	100.0	32	31.4	2	2.0	1	1.0	.	.	4	3.9	1	1.0	3	2.9
決策	36	100.0	21	58.3	3	8.3	.	.	1	2.8
英文	145	100.0	44	30.3	2	1.4	4	2.8	4	2.8	2	1.4	4	2.8	2	1.4
西語	66	100.0	34	51.5	1	1.5	.	.	3	4.5	.	.	2	3.0	1	1.5
法文	64	100.0	26	40.6	4	6.3	1	1.6	.	.
德文	29	100.0	11	37.9	2	6.9	1	3.4	.	.
日文	169	100.0	87	51.5	5	3.0	2	1.2	2	1.2	3	1.8	3	1.8	3	1.8
俄語	24	100.0	14	58.3	.	.	1	4.2	1	4.2	.	.
教科	39	100.0	11	28.2	1	2.6
財務	26	100.0	22	84.6	1	3.8
應日	3	100.0	1	33.3	1	33.3
資軟	23	100.0	7	30.4	1	4.3	1	4.3
資通	17	100.0	7	41.2	1	5.9	1	5.9	1	5.9
語言	17	100.0	6	35.3
政經	14	100.0	5	35.7

附表 25(續 3)、對就學期間學校提供「在學與就業」之輔導與服務方面的看法(最滿意)?

	自我學習成長教育環境		學生活動或社團活動		老師與學生相處氣氛與互動		校友返校升學、就業座談		就業輔導系列講座		校園徵才與企業展	
	人	%	人	%	人	%	人	%	人	%	人	%
合 計	258	9.0	244	8.5	316	11.0	64	2.2	111	3.9	210	7.3
大學部之系所：												
中文	4	4.2	13	13.5	9	9.4	.	.	6	6.3	4	4.2
歷史	5	15.6	1	3.1	7	21.9	1	3.1	.	.	2	6.3
資圖	2	5.7	3	8.6	14	40.0	1	2.9	.	.	4	11.4
大傳	.	.	1	2.9	13	38.2	3	8.8	1	2.9	.	.
資傳	5	17.2	2	6.9	8	27.6	1	3.4
數學	3	6.1	3	6.1	11	22.4	2	4.1	2	4.1	3	6.1
物理	2	5.4	2	5.4	1	2.7	2	5.4	1	2.7	3	8.1
化學	4	7.0	4	7.0	2	3.5	5	8.8	2	3.5	8	14.0
建築	2	6.5	1	3.2	7	22.6
土木	6	9.2	7	10.8	5	7.7	1	1.5	1	1.5	3	4.6
水環	4	6.9	4	6.9	3	5.2	2	3.4	3	5.2	3	5.2
機電	8	11.9	6	9.0	2	3.0	3	4.5	.	.	4	6.0
化材	14	13.3	9	8.6	10	9.5	2	1.9	.	.	2	1.9
電機	12	10.6	7	6.2	8	7.1	2	1.8	3	2.7	5	4.4
資訊	5	3.5	6	4.3	12	8.5	3	2.1	2	1.4	7	5.0
航太	5	10.2	7	14.3	6	12.2	.	.	1	2.0	7	14.3
國貿	8	4.6	16	9.1	6	3.4	6	3.4	7	4.0	12	6.9
財金	14	10.0	18	12.9	6	4.3	2	1.4	8	5.7	15	10.7
保險	4	5.8	6	8.7	7	10.1	.	.	2	2.9	10	14.5
產經	6	8.1	9	12.2	3	4.1	1	1.4	7	9.5	4	5.4
經濟	6	6.0	6	6.0	10	10.0	.	.	3	3.0	9	9.0
企管	17	10.9	18	11.5	4	2.6	3	1.9	12	7.7	16	10.3
會計	10	8.1	7	5.6	4	3.2	4	3.2	7	5.6	32	25.8
統計	11	9.9	2	1.8	10	9.0	7	6.3	5	4.5	9	8.1
資管	8	8.6	10	10.8	8	8.6	2	2.2	2	2.2	9	9.7
運管	2	3.4	5	8.5	9	15.3	1	1.7	5	8.5	3	5.1
公行	14	13.7	13	12.7	20	19.6	1	1.0	5	4.9	6	5.9
決策	2	5.6	3	8.3	1	2.8	.	.	2	5.6	3	8.3
英文	24	16.6	17	11.7	22	15.2	1	0.7	10	6.9	9	6.2
西語	6	9.1	6	9.1	9	13.6	2	3.0	.	.	2	3.0
法文	7	10.9	8	12.5	8	12.5	2	3.1	4	6.3	4	6.3
德文	5	17.2	3	10.3	2	6.9	1	3.4	2	6.9	2	6.9
日文	19	11.2	13	7.7	20	11.8	3	1.8	4	2.4	5	3.0
俄語	2	8.3	1	4.2	4	16.7	1	4.2
教科	5	12.8	7	17.9	10	25.6	.	.	2	5.1	3	7.7
財務	1	3.8	.	.	2	7.7
應日	1	33.3
資軟	1	4.3	.	.	12	52.2	1	4.3
資通	2	11.8	.	.	4	23.5	.	.	1	5.9	.	.
語言	2	11.8	.	.	8	47.1	.	.	1	5.9	.	.
政經	1	7.1	.	.	8	57.1

附表 25(續 4)、對就學期間學校提供「在學與就業」之輔導與服務方面的看法(最滿意)?

	合計		未答		行政人員 服務態度		課業諮詢 與輔導		生活諮詢與 輔導教師		就業諮詢 與輔導		轉系與雙學 位政策	
	人	%	人	%	人	%	人	%	人	%	人	%	人	%
合計	797	100.0	387	48.6	51	6.4	21	2.6	7	0.9	8	1.0	2	0.3
研究所之系所：														
中文	23	100.0	7	30.4	1	4.3	.	.	1	4.3
歷史	9	100.0	2	22.2
資圖	5	100.0	3	60.0	1	20.0
大傳	5	100.0	2	40.0
語獻所	6	100.0	2	33.3
數學	8	100.0	2	25.0	2	25.0	1	12.5
物理	11	100.0	6	54.5	2	18.2	.	.	1	9.1
化學	19	100.0	10	52.6
生科所	10	100.0	5	50.0	.	.	1	10.0
建築	16	100.0	10	62.5	1	6.3	.	.	1	6.3
土木	16	100.0	9	56.3	2	12.5	.	.
水環	16	100.0	12	75.0
機電	28	100.0	13	46.4	1	3.6
化材	16	100.0	10	62.5	2	12.5
電機	39	100.0	13	33.3	4	10.3	2	5.1	.	.	2	5.1	.	.
資訊	43	100.0	25	58.1	3	7.0	3	7.0	1	2.3
航太	15	100.0	5	33.3	2	13.3	2	13.3
國貿	40	100.0	21	52.5	1	2.5	1	2.5	.	.	1	2.5	.	.
財金	40	100.0	18	45.0	3	7.5
保險	39	100.0	24	61.5	2	5.1	2	5.1
產經	8	100.0	3	37.5
經濟	5	100.0	2	40.0
企管	34	100.0	20	58.8	1	2.9
會計	21	100.0	9	42.9	3	14.3	1	4.8	.	.	1	4.8	.	.
統計	13	100.0	3	23.1
資管	20	100.0	12	60.0
運管	7	100.0	3	42.9	1	14.3
公行	18	100.0	7	38.9	2	11.1	2	11.1
管科所	44	100.0	23	52.3	6	13.6	1	2.3	.	.
英文	17	100.0	10	58.8	.	.	1	5.9
西語	2	100.0	.	.	1	50.0
法文	3	100.0	1	33.3	1	33.3
日文	4	100.0	1	25.0
歐研所	12	100.0	5	41.7	1	8.3
美研所	6	100.0	3	50.0
戰略所	26	100.0	15	57.7	4	15.4	1	3.8
日研所	20	100.0	10	50.0
拉研所	5	100.0	3	60.0
俄研所	7	100.0	2	28.6
大陸所	34	100.0	18	52.9	3	8.8	1	2.9	1	2.9	.	.	1	2.9
東南亞所	3	100.0	1	33.3
教科	29	100.0	10	34.5	3	10.3	1	3.4
教政所	22	100.0	9	40.9	2	9.1	1	4.5	1	4.5
教心所	8	100.0	3	37.5
未來所	4	100.0	1	25.0
高教所	3	100.0	3	100.0
國際商學碩專	4	100.0	4	100.0
華商數位碩專	13	100.0	9	69.2
課程所	1	100.0

附表 25(續 5)、對就學期間學校提供「在學與就業」之輔導與服務方面的看法(最滿意)?

	自我學習成長教育環境		學生活動或社團活動		老師與學生相處氣氛與互動		校友返校升學、就業座談		就業輔導系列講座		校園徵才與企業展		其他	
	人	%	人	%	人	%	人	%	人	%	人	%	人	%
合 計	68	8.5	26	3.3	174	21.8	5	0.6	10	1.3	37	4.6	1	0.1
研究所之系所：														
中文	2	8.7	.	.	12	52.2
歷史	1	11.1	.	.	4	44.4	.	.	1	11.1	1	11.1	.	.
資圖	1	20.0
大傳	2	40.0	.	.	1	20.0
語獻所	1	16.7	.	.	3	50.0
數學	.	.	1	12.5	1	12.5	1	12.5	.	.
物理	1	9.1	.	.	1	9.1
化學	2	10.5	2	10.5	2	10.5	3	15.8	.	.
生科所	.	.	1	10.0	2	20.0	1	10.0	.	.
建築	1	6.3	1	6.3	2	12.5
土木	2	12.5	.	.	2	12.5	1	6.3	.	.
水環	.	.	3	18.8	1	6.3
機電	8	28.6	1	3.6	5	17.9	.	.
化材	.	.	1	6.3	1	6.3	2	12.5	.	.
電機	6	15.4	2	5.1	8	20.5	1	2.6	1	2.6
資訊	3	7.0	1	2.3	3	7.0	.	.	2	4.7	2	4.7	.	.
航太	3	20.0	1	6.7	1	6.7	1	6.7	.	.
國貿	4	10.0	.	.	8	20.0	.	.	2	5.0	2	5.0	.	.
財金	2	5.0	1	2.5	10	25.0	6	15.0	.	.
保險	1	2.6	.	.	8	20.5	2	5.1	.	.
產經	2	25.0	.	.	3	37.5
經濟	1	20.0	.	.	2	40.0
企管	13	38.2
會計	2	9.5	.	.	3	14.3	2	9.5	.	.
統計	1	7.7	.	.	9	69.2
資管	2	10.0	1	5.0	3	15.0	2	10.0
運管	1	14.3	.	.	2	28.6
公行	1	5.6	.	.	5	27.8	.	.	1	5.6
管科所	5	11.4	2	4.5	3	6.8	.	.	1	2.3	3	6.8	.	.
英文	3	17.6	.	.	2	11.8	.	.	1	5.9
西語	1	50.0
法文	1	33.3
日文	.	.	1	25.0	2	50.0
歐研所	.	.	2	16.7	2	16.7	.	.	1	8.3	1	8.3	.	.
美研所	2	33.3	1	16.7	.	.
戰略所	1	3.8	.	.	4	15.4	1	3.8
日研所	1	5.0	2	10.0	6	30.0	.	.	1	5.0
拉研所	2	40.0
俄研所	2	28.6	.	.	1	14.3	1	14.3	.	.	1	14.3	.	.
大陸所	2	5.9	2	5.9	6	17.6
東南亞所	2	66.7
教科	2	6.9	1	3.4	10	34.5	1	3.4	.	.	1	3.4	.	.
教政所	1	4.5	.	.	8	36.4
教心所	2	25.0	.	.	3	37.5
未來所	3	75.0
高教所
國際商學碩專
華商數位碩專	4	30.8
課程所	1	100.0

附表 26、對就學期間學校提供「在學與就業」之輔導與服務方面的看法(次滿意)?

	合計		未答		行政人員 服務態度		課業諮詢 與輔導		生活諮詢與 輔導教師		就業諮詢 與輔導		轉系與雙學 位政策		雙導師制	
	人	%	人	%	人	%	人	%	人	%	人	%	人	%	人	%
合計	3671	100.0	2037	55.5	110	3.0	117	3.2	66	1.8	60	1.6	52	1.4	32	0.9
性別：																
未答	3	100.0	2	66.7
男	1799	100.0	1143	63.5	50	2.8	53	2.9	23	1.3	31	1.7	13	0.7	10	0.6
女	1869	100.0	892	47.7	60	3.2	64	3.4	43	2.3	29	1.6	39	2.1	22	1.2
教育程度：																
未答	6	100.0	6	100.0
大學	2174	100.0	1217	56.0	52	2.4	47	2.2	47	2.2	40	1.8	37	1.7	23	1.1
碩士	1420	100.0	772	54.4	53	3.7	66	4.6	19	1.3	20	1.4	15	1.1	9	0.6
博士	71	100.0	42	59.2	5	7.0	4	5.6
學制：																
未答	1	100.0	1	100.0
進學班/夜間	281	100.0	184	65.5	7	2.5	8	2.8	3	1.1	8	2.8	2	0.7	.	.
大學部	2515	100.0	1331	52.9	66	2.6	62	2.5	57	2.3	46	1.8	42	1.7	29	1.2
碩士	486	100.0	271	55.8	17	3.5	23	4.7	3	0.6	2	0.4	8	1.6	1	0.2
碩士在職專	266	100.0	164	61.7	15	5.6	19	7.1	1	0.4	3	1.1	.	.	2	0.8
博士	45	100.0	26	57.8	4	8.9	2	4.4
二技	77	100.0	60	77.9	1	1.3	3	3.9	2	2.6	1	1.3
畢業別：																
未答	1	100.0	1	100.0
大學部畢業生	2873	100.0	1575	54.8	74	2.6	73	2.5	62	2.2	55	1.9	44	1.5	29	1.0
碩士畢業生	752	100.0	435	57.8	32	4.3	42	5.6	4	0.5	5	0.7	8	1.1	3	0.4
博士畢業生	45	100.0	26	57.8	4	8.9	2	4.4
學院：																
未答	1	100.0	1	100.0
文學院	274	100.0	117	42.7	9	3.3	8	2.9	9	3.3	2	0.7	8	2.9	6	2.2
理學院	191	100.0	101	52.9	8	4.2	4	2.1	2	1.0	5	2.6	3	1.6	4	2.1
工學院	818	100.0	509	62.2	28	3.4	25	3.1	9	1.1	12	1.5	5	0.6	5	0.6
商學院	720	100.0	438	60.8	24	3.3	19	2.6	8	1.1	13	1.8	12	1.7	3	0.4
管理學院	851	100.0	453	53.2	21	2.5	25	2.9	17	2.0	15	1.8	8	0.9	12	1.4
外語學院	523	100.0	266	50.9	9	1.7	18	3.4	14	2.7	8	1.5	15	2.9	1	0.2
國際學院	113	100.0	68	60.2	5	4.4	7	6.2	.	.	2	1.8
教育學院	106	100.0	51	48.1	3	2.8	7	6.6	2	1.9	1	0.9	1	0.9	1	0.9
技術學院	3	100.0	1	33.3
創業發展學院	40	100.0	18	45.0	1	2.5	2	5.0	4	10.0	1	2.5
全球化研究與發展學院	31	100.0	14	45.2	2	6.5	2	6.5	1	3.2	1	3.2

附表 26(續 1)、對就學期間學校提供「在學與就業」之輔導與服務方面的看法(次滿意)?

	自我學習成長教育環境		學生活動或社團活動		老師與學生相處氣氛與互動		校友返校升學、就業座談		就業輔導系列講座		校園徵才與企業展		其他	
	人	%	人	%	人	%	人	%	人	%	人	%	人	%
	合計	270	7.4	210	5.7	256	7.0	91	2.5	125	3.4	243	6.6	2
性別：														
未答	.	.	1	33.3
男	115	6.4	85	4.7	105	5.8	30	1.7	41	2.3	100	5.6	.	.
女	155	8.3	124	6.6	151	8.1	61	3.3	84	4.5	143	7.7	2	0.1
教育程度：														
未答
大學	155	7.1	131	6.0	141	6.5	48	2.2	77	3.5	158	7.3	1	0.0
碩士	109	7.7	76	5.4	110	7.7	39	2.7	48	3.4	83	5.8	1	0.1
博士	6	8.5	3	4.2	5	7.0	4	5.6	.	.	2	2.8	.	.
學制：														
未答
進學班/夜間	12	4.3	8	2.8	22	7.8	1	0.4	4	1.4	21	7.5	1	0.4
大學部	193	7.7	171	6.8	163	6.5	67	2.7	100	4.0	188	7.5	.	.
碩士	35	7.2	25	5.1	37	7.6	18	3.7	17	3.5	28	5.8	1	0.2
碩士在職專	24	9.0	3	1.1	26	9.8	2	0.8	3	1.1	4	1.5	.	.
博士	3	6.7	3	6.7	4	8.9	1	2.2	.	.	2	4.4	.	.
二技	3	3.9	.	.	4	5.2	2	2.6	1	1.3
畢業別：														
未答
大學部畢業生	208	7.2	179	6.2	189	6.6	70	2.4	105	3.7	209	7.3	1	0.0
碩士畢業生	59	7.8	28	3.7	63	8.4	20	2.7	20	2.7	32	4.3	1	0.1
博士畢業生	3	6.7	3	6.7	4	8.9	1	2.2	.	.	2	4.4	.	.
學院：														
未答
文學院	26	9.5	27	9.9	29	10.6	12	4.4	10	3.6	11	4.0	.	.
理學院	16	8.4	19	9.9	10	5.2	3	1.6	6	3.1	10	5.2	.	.
工學院	42	5.1	48	5.9	52	6.4	18	2.2	19	2.3	46	5.6	.	.
商學院	52	7.2	30	4.2	33	4.6	8	1.1	27	3.8	53	7.4	.	.
管理學院	56	6.6	46	5.4	67	7.9	29	3.4	32	3.8	69	8.1	1	0.1
外語學院	45	8.6	29	5.5	40	7.6	17	3.3	18	3.4	43	8.2	.	.
國際學院	12	10.6	3	2.7	4	3.5	1	0.9	3	2.7	7	6.2	1	0.9
教育學院	12	11.3	5	4.7	13	12.3	3	2.8	4	3.8	3	2.8	.	.
技術學院	2	66.7
創業發展學院	4	10.0	.	.	4	10.0	.	.	5	12.5	1	2.5	.	.
全球化研究與發展學院	3	9.7	3	9.7	4	12.9	.	.	1	3.2

附表 26(續 2)、對就學期間學校提供「在學與就業」之輔導與服務方面的看法(次滿意)?

	合計		未答		行政人員 服務態度		課業諮詢 與輔導		生活諮詢與 輔導教師		就業諮詢 與輔導		轉系與雙學 位政策		雙導師制	
	人	%	人	%	人	%	人	%	人	%	人	%	人	%	人	%
合計	2873	100.0	1575	54.8	74	2.6	73	2.5	62	2.2	55	1.9	44	1.5	29	1.0
大學部之系所：																
中文	96	100.0	44	45.8	2	2.1	4	4.2	6	6.3	1	1.0	4	4.2	.	.
歷史	32	100.0	14	43.8	1	3.1	.	.	1	3.1	.	.	1	3.1	1	3.1
資圖	35	100.0	10	28.6	1	2.9	.	.	1	2.9	1	2.9	1	2.9	3	8.6
大傳	34	100.0	13	38.2	1	2.9	.	.
資傳	29	100.0	13	44.8	1	3.4	1	3.4
數學	49	100.0	20	40.8	4	8.2	1	2.0	.	.	2	4.1	1	2.0	1	2.0
物理	37	100.0	23	62.2	1	2.7	.	.	1	2.7	2	5.4
化學	57	100.0	28	49.1	2	3.5	1	1.8	1	1.8	1	1.8	.	.	3	5.3
建築	31	100.0	21	67.7	.	.	1	3.2	1	3.2	.	.	2	6.5	1	3.2
土木	65	100.0	40	61.5	1	1.5	5	7.7	1	1.5
水環	58	100.0	37	63.8	2	3.4	.	.	1	1.7	1	1.7
機電	67	100.0	43	64.2	5	7.5	2	3.0	1	1.5	1	1.5
化材	105	100.0	67	63.8	3	2.9	1	1.0	.	.	2	1.9	1	1.0	1	1.0
電機	113	100.0	68	60.2	6	5.3	2	1.8	2	1.8	4	3.5	.	.	1	0.9
資訊	141	100.0	98	69.5	3	2.1	4	2.8	2	1.4	2	1.4
航太	49	100.0	27	55.1	2	4.1	2	4.1	.	.	1	2.0	1	2.0	1	2.0
國貿	175	100.0	112	64.0	4	2.3	4	2.3	1	0.6	3	1.7	5	2.9	.	.
財金	140	100.0	73	52.1	4	2.9	3	2.1	2	1.4	4	2.9	3	2.1	.	.
保險	69	100.0	42	60.9	1	1.4	1	1.4	1	1.4	2	2.9	1	1.4	.	.
產經	74	100.0	42	56.8	6	8.1	1	1.4	.	.	2	2.7
經濟	100	100.0	64	64.0	.	.	3	3.0	1	1.0	1	1.0	2	2.0	3	3.0
企管	156	100.0	83	53.2	3	1.9	1	0.6	3	1.9	3	1.9	5	3.2	1	0.6
會計	124	100.0	56	45.2	1	0.8	3	2.4	6	4.8	2	1.6	.	.	3	2.4
統計	111	100.0	61	55.0	3	2.7	5	4.5	2	1.8	2	1.8	.	.	2	1.8
資管	93	100.0	57	61.3	2	2.2	1	1.1	1	1.1	1	1.1	.	.	1	1.1
運管	59	100.0	32	54.2	1	1.7	3	5.1	1	1.7	5	8.5	1	1.7	1	1.7
公行	102	100.0	40	39.2	1	1.0	2	2.0	2	2.0	1	1.0	1	1.0	2	2.0
決策	36	100.0	25	69.4	.	.	2	5.6	1	2.8	1	2.8
英文	145	100.0	55	37.9	3	2.1	4	2.8	6	4.1	2	1.4	2	1.4	.	.
西語	66	100.0	35	53.0	3	4.5	1	1.5	1	1.5	1	1.5	1	1.5	.	.
法文	64	100.0	32	50.0	2	3.1	1	1.6	2	3.1	2	3.1	5	7.8	.	.
德文	29	100.0	15	51.7	.	.	1	3.4	2	6.9	.	.	1	3.4	.	.
日文	169	100.0	100	59.2	1	0.6	8	4.7	3	1.8	3	1.8	4	2.4	.	.
俄語	24	100.0	16	66.7	.	.	1	4.2	1	4.2
教科	39	100.0	14	35.9	2	5.1	1	2.6	2	5.1	1	2.6	1	2.6	.	.
財務	26	100.0	22	84.6	1	3.8	.	.	2	7.7
應日	3	100.0	1	33.3
資軟	23	100.0	8	34.8	1	4.3	.	.	3	13.0	1	4.3
資通	17	100.0	10	58.8	.	.	2	11.8	1	5.9
語言	17	100.0	9	52.9	1	5.9	1	5.9
政經	14	100.0	5	35.7	1	7.1	1	7.1	1	7.1	1	7.1

附表 26(續 3)、對就學期間學校提供「在學與就業」之輔導與服務方面的看法(次滿意)?

	自我學習成長教育環境		學生活動或社團活動		老師與學生相處氣氛與互動		校友返校升學、就業座談		就業輔導系列講座		校園徵才與企業展		其他	
	人	%	人	%	人	%	人	%	人	%	人	%	人	%
合 計	208	7.2	179	6.2	189	6.6	70	2.4	105	3.7	209	7.3	1	0.0
大學部之系所：														
中文	6	6.3	10	10.4	10	10.4	2	2.1	4	4.2	3	3.1	.	.
歷史	2	6.3	2	6.3	5	15.6	2	6.3	2	6.3	1	3.1	.	.
資圖	4	11.4	4	11.4	3	8.6	2	5.7	1	2.9	4	11.4	.	.
大傳	6	17.6	6	17.6	3	8.8	3	8.8	2	5.9
資傳	3	10.3	2	6.9	5	17.2	1	3.4	.	.	3	10.3	.	.
數學	5	10.2	8	16.3	3	6.1	2	4.1	.	.	2	4.1	.	.
物理	4	10.8	2	5.4	1	2.7	.	.	1	2.7	2	5.4	.	.
化學	4	7.0	7	12.3	2	3.5	1	1.8	2	3.5	5	8.8	.	.
建築	2	6.5	.	.	3	9.7
土木	4	6.2	2	3.1	6	9.2	1	1.5	1	1.5	4	6.2	.	.
水環	2	3.4	6	10.3	4	6.9	1	1.7	.	.	4	6.9	.	.
機電	5	7.5	2	3.0	2	3.0	.	.	3	4.5	3	4.5	.	.
化材	9	8.6	5	4.8	8	7.6	1	1.0	.	.	7	6.7	.	.
電機	2	1.8	6	5.3	7	6.2	1	0.9	5	4.4	9	8.0	.	.
資訊	2	1.4	7	5.0	4	2.8	6	4.3	3	2.1	10	7.1	.	.
航太	1	2.0	6	12.2	1	2.0	4	8.2	2	4.1	1	2.0	.	.
國貿	12	6.9	5	2.9	6	3.4	2	1.1	6	3.4	15	8.6	.	.
財金	12	8.6	9	6.4	9	6.4	3	2.1	9	6.4	9	6.4	.	.
保險	8	11.6	6	8.7	1	1.4	.	.	2	2.9	4	5.8	.	.
產經	3	4.1	2	2.7	2	2.7	1	1.4	1	1.4	14	18.9	.	.
經濟	8	8.0	5	5.0	5	5.0	.	.	3	3.0	5	5.0	.	.
企管	16	10.3	5	3.2	14	9.0	4	2.6	6	3.8	11	7.1	1	0.6
會計	7	5.6	6	4.8	8	6.5	8	6.5	7	5.6	17	13.7	.	.
統計	5	4.5	8	7.2	5	4.5	4	3.6	7	6.3	7	6.3	.	.
資管	5	5.4	8	8.6	5	5.4	2	2.2	2	2.2	8	8.6	.	.
運管	4	6.8	1	1.7	4	6.8	.	.	3	5.1	3	5.1	.	.
公行	10	9.8	13	12.7	13	12.7	2	2.0	5	4.9	10	9.8	.	.
決策	.	.	1	2.8	1	2.8	1	2.8	1	2.8	3	8.3	.	.
英文	21	14.5	6	4.1	14	9.7	4	2.8	7	4.8	21	14.5	.	.
西語	6	9.1	5	7.6	4	6.1	4	6.1	2	3.0	3	4.5	.	.
法文	1	1.6	4	6.3	6	9.4	1	1.6	3	4.7	5	7.8	.	.
德文	2	6.9	3	10.3	1	3.4	1	3.4	2	6.9	1	3.4	.	.
日文	13	7.7	8	4.7	12	7.1	4	2.4	3	1.8	10	5.9	.	.
俄語	1	4.2	2	8.3	1	4.2	1	4.2	.	.	1	4.2	.	.
教科	4	10.3	4	10.3	3	7.7	1	2.6	3	7.7	3	7.7	.	.
財務	1	3.8
應日	2	66.7
資軟	2	8.7	.	.	2	8.7	.	.	5	21.7	1	4.3	.	.
資通	2	11.8	.	.	2	11.8
語言	.	.	2	11.8	3	17.6	.	.	1	5.9
政經	3	21.4	1	7.1	1	7.1

附表 26(續 4)、對就學期間學校提供「在學與就業」之輔導與服務方面的看法(次滿意)?

	合計		未答		行政人員 服務態度		課業諮詢 與輔導		生活諮詢與 輔導教師		就業諮詢 與輔導		轉系與雙學 位政策		雙導師制	
	人	%	人	%	人	%	人	%	人	%	人	%	人	%	人	%
合計	797	100.0	461	57.8	36	4.5	44	5.5	4	0.5	5	0.6	8	1.0	3	0.4
研究所之系所：																
中文	23	100.0	12	52.2	2	8.7	2	8.7
歷史	9	100.0	3	33.3	2	22.2	1	11.1
資圖	5	100.0	3	60.0
大傳	5	100.0	3	60.0	1	20.0	.	.
語獻所	6	100.0	2	33.3	1	16.7	2	33.3
數學	8	100.0	3	37.5	.	.	2	25.0
物理	11	100.0	8	72.7
化學	19	100.0	12	63.2	1	5.3	1	5.3	.	.
生科所	10	100.0	7	70.0	1	10.0	.	.
建築	16	100.0	11	68.8
土木	16	100.0	9	56.3	.	.	1	6.3
水環	16	100.0	13	81.3
機電	28	100.0	17	60.7	3	10.7	1	3.6
化材	16	100.0	12	75.0
電機	39	100.0	13	33.3	1	2.6	3	7.7	1	2.6	.	.	1	2.6	.	.
資訊	43	100.0	28	65.1	1	2.3	1	2.3
航太	15	100.0	5	33.3	1	6.7	3	20.0	1	6.7
國貿	40	100.0	26	65.0	2	5.0	2	5.0	1	2.5	.	.	1	2.5	.	.
財金	40	100.0	22	55.0	1	2.5	2	5.0	.	.	1	2.5
保險	39	100.0	26	66.7	4	10.3	3	7.7
產經	8	100.0	3	37.5
經濟	5	100.0	2	40.0	1	20.0
企管	34	100.0	23	67.6	2	5.9	1	2.9	1	2.9
會計	21	100.0	12	57.1	.	.	3	14.3	1	4.8
統計	13	100.0	3	23.1	1	7.7
資管	20	100.0	12	60.0	2	10.0
運管	7	100.0	5	71.4
公行	18	100.0	9	50.0	2	11.1
管科所	44	100.0	25	56.8	2	4.5	3	6.8	.	.	1	2.3	1	2.3	.	.
英文	17	100.0	11	64.7	.	.	1	5.9	1	5.9	.	.
西語	2	100.0	1	50.0	.	.	1	50.0
法文	3	100.0	1	33.3	1	33.3	.	.
日文	4	100.0
歐研所	12	100.0	6	50.0
美研所	6	100.0	5	83.3
戰略所	26	100.0	17	65.4	.	.	6	23.1	.	.	1	3.8
日研所	20	100.0	10	50.0	1	5.0	1	5.0
拉研所	5	100.0	4	80.0
俄研所	7	100.0	3	42.9
大陸所	34	100.0	22	64.7	3	8.8	1	2.9
東南亞所	3	100.0	1	33.3	1	33.3
教科	29	100.0	15	51.7	.	.	2	6.9
教政所	22	100.0	12	54.5	.	.	3	13.6	1	4.5
教心所	8	100.0	5	62.5	1	12.5	1	12.5
未來所	4	100.0	2	50.0
高教所	3	100.0	3	100.0
國際商學碩專	4	100.0	4	100.0
華商數位碩專	13	100.0	10	76.9	1	7.7	1	7.7
課程所	1	100.0

附表 26(續 5)、對就學期間學校提供「在學與就業」之輔導與服務方面的看法(次滿意)?

	自我學習成長教育環境		學生活動或社團活動		老師與學生相處氣氛與互動		校友返校升學、就業座談		就業輔導系列講座		校園徵才與企業展		其他	
	人	%	人	%	人	%	人	%	人	%	人	%	人	%
合 計	62	7.8	31	3.9	67	8.4	21	2.6	20	2.5	34	4.3	1	0.1
研究所之系所：														
中文	4	17.4	1	4.3	1	4.3	1	4.3
歷史	.	.	1	11.1	1	11.1	.	.	1	11.1
資圖	1	20.0	1	20.0
大傳	1	20.0
語獻所	.	.	1	16.7
數學	.	.	1	12.5	2	25.0
物理	1	9.1	1	9.1	1	9.1
化學	1	5.3	.	.	1	5.3	.	.	2	10.5	1	5.3	.	.
生科所	1	10.0	.	.	1	10.0
建築	.	.	2	12.5	2	12.5	1	6.3
土木	2	12.5	1	6.3	1	6.3	.	.	1	6.3	1	6.3	.	.
水環	2	12.5	.	.	1	6.3
機電	1	3.6	3	10.7	1	3.6	1	3.6	1	3.6
化材	1	6.3	1	6.3	1	6.3	1	6.3	.	.
電機	7	17.9	4	10.3	6	15.4	3	7.7	.	.
資訊	2	4.7	2	4.7	4	9.3	1	2.3	1	2.3	3	7.0	.	.
航太	1	6.7	2	13.3	1	6.7	.	.	1	6.7
國貿	2	5.0	1	2.5	1	2.5	.	.	2	5.0	2	5.0	.	.
財金	4	10.0	.	.	5	12.5	.	.	3	7.5	2	5.0	.	.
保險	2	5.1	1	2.6	2	5.1	1	2.6	.	.
產經	1	12.5	1	12.5	2	25.0	1	12.5
經濟	1	20.0	.	.	1	20.0	.	.
企管	4	11.8	1	2.9	1	2.9	1	2.9	.	.
會計	1	4.8	.	.	3	14.3	1	4.8	.	.
統計	1	7.7	1	7.7	1	7.7	4	30.8	.	.	2	15.4	.	.
資管	1	5.0	.	.	1	5.0	1	5.0	.	.	3	15.0	.	.
運管	.	.	1	14.3	1	14.3
公行	.	.	1	5.6	3	16.7	1	5.6	1	5.6	1	5.6	.	.
管科所	1	2.3	.	.	7	15.9	2	4.5	.	.	2	4.5	.	.
英文	1	5.9	1	5.9	.	.	2	11.8	.	.
西語
法文	1	33.3
日文	.	.	1	25.0	1	25.0	1	25.0	1	25.0
歐研所	5	41.7	1	8.3	.	.
美研所	1	16.7
戰略所	1	3.8	.	.	1	3.8
日研所	4	20.0	.	.	2	10.0	2	10.0	.	.
拉研所	1	20.0	.	.
俄研所	1	14.3	1	14.3	1	14.3	1	14.3	.	.
大陸所	1	2.9	2	5.9	1	2.9	1	2.9	1	2.9	1	2.9	1	2.9
東南亞所	1	33.3	.	.
教科	4	13.8	.	.	6	20.7	1	3.4	1	3.4
教政所	2	9.1	.	.	3	13.6	1	4.5
教心所	1	12.5
未來所	1	25.0	1	25.0
高教所
國際商學碩專
華商數位碩專	1	7.7
課程所	1	100.0

附表 27、對就學期間學校提供「在學與就業」之輔導與服務方面的看法(最不滿意)?

	合計		未答		行政人員 服務態度		課業諮詢 與輔導		生活諮詢與 輔導教師		就業諮詢 與輔導		轉系與雙學 位政策		雙導師制	
	人	%	人	%	人	%	人	%	人	%	人	%	人	%	人	%
合計	3671	100.0	2411	65.7	395	10.8	72	2.0	40	1.1	124	3.4	46	1.3	86	2.3
性別：																
未答	3	100.0	3	100.0
男	1799	100.0	1323	73.5	117	6.5	32	1.8	16	0.9	48	2.7	26	1.4	31	1.7
女	1869	100.0	1085	58.1	278	14.9	40	2.1	24	1.3	76	4.1	20	1.1	55	2.9
教育程度：																
未答	6	100.0	6	100.0
大學	2174	100.0	1377	63.3	260	12.0	35	1.6	23	1.1	82	3.8	33	1.5	59	2.7
碩士	1420	100.0	976	68.7	126	8.9	36	2.5	17	1.2	41	2.9	13	0.9	25	1.8
博士	71	100.0	52	73.2	9	12.7	1	1.4	.	.	1	1.4	.	.	2	2.8
學制：																
未答	1	100.0	1	100.0
進學班/夜間	281	100.0	182	64.8	30	10.7	4	1.4	6	2.1	17	6.0	7	2.5	6	2.1
大學部	2515	100.0	1563	62.1	302	12.0	51	2.0	22	0.9	83	3.3	36	1.4	74	2.9
碩士	486	100.0	341	70.2	44	9.1	9	1.9	11	2.3	20	4.1	3	0.6	4	0.8
碩士在職專	266	100.0	223	83.8	12	4.5	5	1.9	1	0.4	4	1.5
博士	45	100.0	36	80.0	3	6.7	1	2.2	2	4.4
二技	77	100.0	65	84.4	4	5.2	2	2.6
畢業別：																
未答	1	100.0	1	100.0
大學部畢業生	2873	100.0	1810	63.0	336	11.7	57	2.0	28	1.0	100	3.5	43	1.5	80	2.8
碩士畢業生	752	100.0	564	75.0	56	7.4	14	1.9	12	1.6	24	3.2	3	0.4	4	0.5
博士畢業生	45	100.0	36	80.0	3	6.7	1	2.2	2	4.4
學院：																
未答	1	100.0	1	100.0
文學院	274	100.0	146	53.3	57	20.8	10	3.6	1	0.4	10	3.6	3	1.1	4	1.5
理學院	191	100.0	117	61.3	24	12.6	3	1.6	1	0.5	9	4.7	5	2.6	4	2.1
工學院	818	100.0	605	74.0	44	5.4	18	2.2	7	0.9	19	2.3	10	1.2	16	2.0
商學院	720	100.0	500	69.4	58	8.1	11	1.5	6	0.8	17	2.4	6	0.8	21	2.9
管理學院	851	100.0	552	64.9	99	11.6	16	1.9	13	1.5	38	4.5	10	1.2	16	1.9
外語學院	523	100.0	303	57.9	87	16.6	11	2.1	5	1.0	16	3.1	8	1.5	21	4.0
國際學院	113	100.0	89	78.8	5	4.4	1	0.9	3	2.7	4	3.5	.	.	1	0.9
教育學院	106	100.0	67	63.2	13	12.3	1	0.9	4	3.8	3	2.8	2	1.9	3	2.8
技術學院	3	100.0	2	66.7	1	33.3
創業發展學院	40	100.0	15	37.5	4	10.0	4	10.0	1	2.5	.	.
全球化研究與發展學院	31	100.0	14	45.2	3	9.7	1	3.2	.	.	4	12.9	1	3.2	.	.

附表 27(續 1)、對就學期間學校提供「在學與就業」之輔導與服務方面的看法(最不滿意)?

	自我學習成長教育環境		學生活動或社團活動		老師與學生相處氣氛與互動		校友返校升學、就業座談		就業輔導系列講座		校園徵才與企業展		其他	
	人	%	人	%	人	%	人	%	人	%	人	%	人	%
合計	83	2.3	33	0.9	54	1.5	45	1.2	69	1.9	204	5.6	9	0.2
性別：														
未答
男	36	2.0	20	1.1	28	1.6	19	1.1	35	1.9	67	3.7	1	0.1
女	47	2.5	13	0.7	26	1.4	26	1.4	34	1.8	137	7.3	8	0.4
教育程度：														
未答
大學	48	2.2	18	0.8	29	1.3	25	1.1	41	1.9	137	6.3	7	0.3
碩士	34	2.4	15	1.1	25	1.8	20	1.4	27	1.9	63	4.4	2	0.1
博士	1	1.4	1	1.4	4	5.6	.	.
學制：														
未答
進學班/夜間	4	1.4	2	0.7	3	1.1	5	1.8	4	1.4	9	3.2	2	0.7
大學部	66	2.6	24	1.0	44	1.7	33	1.3	49	1.9	163	6.5	5	0.2
碩士	6	1.2	1	0.2	5	1.0	6	1.2	9	1.9	27	5.6	.	.
碩士在職專	6	2.3	6	2.3	.	.	1	0.4	5	1.9	1	0.4	2	0.8
博士	1	2.2	2	4.4	.	.
二技	2	2.6	.	.	2	2.6	2	2.6	.	.
畢業別：														
未答
大學部畢業生	70	2.4	26	0.9	49	1.7	38	1.3	55	1.9	174	6.1	7	0.2
碩士畢業生	12	1.6	7	0.9	5	0.7	7	0.9	14	1.9	28	3.7	2	0.3
博士畢業生	1	2.2	2	4.4	.	.
學院：														
未答
文學院	4	1.5	2	0.7	2	0.7	6	2.2	5	1.8	23	8.4	1	0.4
理學院	3	1.6	2	1.0	5	2.6	5	2.6	3	1.6	10	5.2	.	.
工學院	19	2.3	8	1.0	16	2.0	6	0.7	9	1.1	40	4.9	1	0.1
商學院	25	3.5	8	1.1	10	1.4	8	1.1	15	2.1	34	4.7	1	0.1
管理學院	20	2.4	6	0.7	16	1.9	12	1.4	14	1.6	37	4.3	2	0.2
外語學院	11	2.1	4	0.8	3	0.6	3	0.6	13	2.5	35	6.7	3	0.6
國際學院	1	0.9	1	0.9	1	0.9	.	.	2	1.8	5	4.4	.	.
教育學院	.	.	1	0.9	1	0.9	3	2.8	2	1.9	5	4.7	1	0.9
技術學院
創業發展學院	.	.	1	2.5	.	.	1	2.5	3	7.5	11	27.5	.	.
全球化研究與發展學院	1	3.2	3	9.7	4	12.9	.	.

附表 27(續 2)、對就學期間學校提供「在學與就業」之輔導與服務方面的看法(最不滿意)?

	合計		未答		行政人員 服務態度		課業諮詢 與輔導		生活諮詢與 輔導教師		就業諮詢 與輔導		轉系與雙學 位政策		雙導師制	
	人	%	人	%	人	%	人	%	人	%	人	%	人	%	人	%
合計	2873	100.0	1810	63.0	336	11.7	57	2.0	28	1.0	100	3.5	43	1.5	80	2.8
大學部之系所：																
中文	96	100.0	49	51.0	20	20.8	3	3.1	.	.	5	5.2	1	1.0	2	2.1
歷史	32	100.0	12	37.5	12	37.5	1	3.1	.	.
資圖	35	100.0	21	60.0	3	8.6	3	8.6	.	.	3	8.6
大傳	34	100.0	16	47.1	5	14.7	2	5.9	2	5.9
資傳	29	100.0	18	62.1	7	24.1	.	.	1	3.4
數學	49	100.0	30	61.2	7	14.3	2	4.1	1	2.0	2	4.1
物理	37	100.0	25	67.6	2	5.4	1	2.7	2	5.4	1	2.7
化學	57	100.0	34	59.6	8	14.0	3	5.3	.	.	4	7.0	1	1.8	1	1.8
建築	31	100.0	25	80.6	1	3.2	1	3.2	1	3.2	1	3.2
土木	65	100.0	46	70.8	5	7.7	3	4.6	.	.	2	3.1
水環	58	100.0	42	72.4	1	1.7	1	1.7	3	5.2
機電	67	100.0	51	76.1	2	3.0	3	4.5	2	3.0	1	1.5
化材	105	100.0	80	76.2	4	3.8	3	2.9	.	.	3	2.9	1	1.0	2	1.9
電機	113	100.0	79	69.9	6	5.3	3	2.7	.	.	2	1.8	3	2.7	3	2.7
資訊	141	100.0	109	77.3	5	3.5	3	2.1	2	1.4	1	0.7	4	2.8	3	2.1
航太	49	100.0	30	61.2	5	10.2	2	4.1	.	.	1	2.0	.	.	1	2.0
國貿	175	100.0	117	66.9	17	9.7	2	1.1	1	0.6	5	2.9	.	.	6	3.4
財金	140	100.0	79	56.4	13	9.3	3	2.1	3	2.1	4	2.9	2	1.4	12	8.6
保險	69	100.0	50	72.5	5	7.2	2	2.9	2	2.9	1	1.4
產經	74	100.0	51	68.9	6	8.1	.	.	1	1.4	4	5.4	1	1.4	2	2.7
經濟	100	100.0	70	70.0	13	13.0	2	2.0	1	1.0	3	3.0	1	1.0	.	.
企管	156	100.0	90	57.7	21	13.5	1	0.6	5	3.2	9	5.8	2	1.3	6	3.8
會計	124	100.0	77	62.1	15	12.1	3	2.4	4	3.2	3	2.4	.	.	3	2.4
統計	111	100.0	76	68.5	12	10.8	3	2.7	1	0.9	6	5.4	.	.	1	0.9
資管	93	100.0	62	66.7	14	15.1	1	1.1	.	.	2	2.2	1	1.1	2	2.2
運管	59	100.0	42	71.2	4	6.8	1	1.7	.	.	3	5.1	1	1.7	.	.
公行	102	100.0	50	49.0	24	23.5	1	1.0	2	2.0	9	8.8	3	2.9	1	1.0
決策	36	100.0	21	58.3	3	8.3	1	2.8	3	8.3	.	.
英文	145	100.0	65	44.8	39	26.9	3	2.1	.	.	4	2.8	4	2.8	7	4.8
西語	66	100.0	42	63.6	12	18.2	1	1.5	6	9.1
法文	64	100.0	38	59.4	5	7.8	2	3.1	2	3.1	4	6.3	3	4.7	3	4.7
德文	29	100.0	20	69.0	1	3.4	1	3.4
日文	169	100.0	106	62.7	22	13.0	3	1.8	1	0.6	6	3.6	1	0.6	4	2.4
俄語	24	100.0	17	70.8	3	12.5	1	4.2	.	.	1	4.2
教科	39	100.0	17	43.6	6	15.4	1	2.6	1	2.6	1	2.6	1	2.6	3	7.7
財務	26	100.0	22	84.6	1	3.8
應日	3	100.0	2	66.7	1	33.3
資軟	23	100.0	7	30.4	4	17.4	1	4.3
資通	17	100.0	8	47.1	3	17.6	1	5.9	.	.
語言	17	100.0	8	47.1	2	11.8	2	11.8
政經	14	100.0	6	42.9	1	7.1	1	7.1	.	.	2	14.3	1	7.1	.	.

附表 27(續 3)、對就學期間學校提供「在學與就業」之輔導與服務方面的看法(最不滿意)?

	自我學習成長教育環境		學生活動或社團活動		老師與學生相處氣氛與互動		校友返校升學、就業座談		就業輔導系列講座		校園徵才與企業展		其他	
	人	%	人	%	人	%	人	%	人	%	人	%	人	%
合 計	70	2.4	26	0.9	49	1.7	38	1.3	55	1.9	174	6.1	7	0.2
大學部之系所：														
中文	4	4.2	1	1.0	1	1.0	10	10.4	.	.
歷史	.	.	1	3.1	.	.	1	3.1	1	3.1	3	9.4	1	3.1
資圖	1	2.9	4	11.4	.	.
大傳	4	11.8	2	5.9	3	8.8	.	.
資傳	1	3.4	2	6.9	.	.
數學	1	2.0	.	.	1	2.0	2	4.1	.	.	3	6.1	.	.
物理	1	2.7	.	.	3	8.1	2	5.4	.	.
化學	.	.	2	3.5	.	.	1	1.8	.	.	3	5.3	.	.
建築	1	3.2	1	3.2
土木	2	3.1	1	1.5	.	.	2	3.1	1	1.5	3	4.6	.	.
水環	5	8.6	1	1.7	3	5.2	2	3.4	.	.
機電	1	1.5	.	.	4	6.0	3	4.5	.	.
化材	.	.	1	1.0	1	1.0	.	.	2	1.9	8	7.6	.	.
電機	2	1.8	.	.	5	4.4	.	.	1	0.9	9	8.0	.	.
資訊	3	2.1	4	2.8	1	0.7	1	0.7	1	0.7	4	2.8	.	.
航太	3	6.1	1	2.0	.	.	2	4.1	3	6.1	1	2.0	.	.
國貿	11	6.3	1	0.6	3	1.7	4	2.3	1	0.6	7	4.0	.	.
財金	6	4.3	2	1.4	3	2.1	1	0.7	1	0.7	11	7.9	.	.
保險	.	.	1	1.4	1	1.4	.	.	4	5.8	3	4.3	.	.
產經	.	.	1	1.4	1	1.4	.	.	4	5.4	3	4.1	.	.
經濟	3	3.0	1	1.0	1	1.0	2	2.0	.	.	3	3.0	.	.
企管	4	2.6	1	0.6	5	3.2	3	1.9	2	1.3	6	3.8	1	0.6
會計	7	5.6	.	.	3	2.4	3	2.4	.	.	6	4.8	.	.
統計	1	0.9	1	0.9	2	1.8	1	0.9	3	2.7	4	3.6	.	.
資管	2	2.2	1	1.1	3	3.2	1	1.1	1	1.1	3	3.2	.	.
運管	1	1.7	3	5.1	1	1.7	3	5.1	.	.
公行	2	2.0	1	1.0	3	2.9	6	5.9	.	.
決策	1	2.8	.	.	2	5.6	4	11.1	1	2.8
英文	3	2.1	3	2.1	2	1.4	2	1.4	3	2.1	10	6.9	.	.
西語	5	7.6	.	.
法文	2	3.1	1	1.6	4	6.3	.	.
德文	1	3.4	1	3.4	1	3.4	4	13.8	.	.
日文	5	3.0	7	4.1	11	6.5	3	1.8
俄語	1	4.2	.	.	1	4.2
教科	1	2.6	2	5.1	2	5.1	4	10.3	.	.
財務	1	3.8	2	7.7	.	.
應日
資軟	3	13.0	8	34.8	.	.
資通	.	.	1	5.9	.	.	1	5.9	.	.	3	17.6	.	.
語言	1	5.9	1	5.9	3	17.6	.	.
政經	2	14.3	1	7.1	.	.

附表 27(續 4)、對就學期間學校提供「在學與就業」之輔導與服務方面的看法(最不满意)?

	合計		未答		行政人員 服務態度		課業諮詢 與輔導		生活諮詢與 輔導教師		就業諮詢 與輔導		轉系與雙學 位政策		雙導師制	
	人	%	人	%	人	%	人	%	人	%	人	%	人	%	人	%
合計	797	100.0	600	75.3	59	7.4	15	1.9	12	1.5	24	3.0	3	0.4	6	0.8
研究所之系所：																
中文	23	100.0	14	60.9	6	26.1	1	4.3	.	.	1	4.3
歷史	9	100.0	5	55.6	3	33.3	1	11.1
資圖	5	100.0	5	100.0
大傳	5	100.0	3	60.0	1	20.0
語獻所	6	100.0	3	50.0	1	16.7	1	16.7	.	.
數學	8	100.0	2	25.0	2	25.0	.	.	1	12.5	2	25.0
物理	11	100.0	8	72.7	1	9.1
化學	19	100.0	11	57.9	2	10.5	1	5.3	.	.
生科所	10	100.0	7	70.0	2	20.0
建築	16	100.0	13	81.3	1	6.3	2	12.5
土木	16	100.0	14	87.5	2	12.5
水環	16	100.0	12	75.0	2	12.5
機電	28	100.0	18	64.3	4	14.3	.	.	2	7.1	2	7.1
化材	16	100.0	15	93.8
電機	39	100.0	26	66.7	3	7.7	2	5.1
資訊	43	100.0	36	83.7	2	4.7	1	2.3	.	.	2	4.7	.	.	1	2.3
航太	15	100.0	9	60.0	1	6.7	.	.	1	6.7	2	13.3
國貿	40	100.0	33	82.5	1	2.5
財金	40	100.0	32	80.0	2	5.0	1	2.5
保險	39	100.0	31	79.5	1	2.6	1	2.6
產經	8	100.0	6	75.0
經濟	5	100.0	5	100.0
企管	34	100.0	30	88.2	2	5.9
會計	21	100.0	14	66.7	1	4.8	2	9.5	1	4.8
統計	13	100.0	10	76.9	1	7.7
資管	20	100.0	14	70.0	1	5.0	1	5.0
運管	7	100.0	5	71.4	1	14.3
公行	18	100.0	15	83.3	.	.	1	5.6	.	.	1	5.6
管科所	44	100.0	33	75.0	1	2.3	2	4.5	.	.	3	6.8	.	.	3	6.8
英文	17	100.0	11	64.7	4	23.5	1	5.9
西語	2	100.0	1	50.0	1	50.0
法文	3	100.0	.	.	2	66.7	1	33.3
日文	4	100.0	3	75.0
歐研所	12	100.0	9	75.0	1	8.3	1	8.3
美研所	6	100.0	3	50.0	2	33.3	1	16.7
戰略所	26	100.0	23	88.5	1	3.8	.	.	1	3.8
日研所	20	100.0	15	75.0	1	5.0	3	15.0
拉研所	5	100.0	4	80.0	1	20.0
俄研所	7	100.0	6	85.7
大陸所	34	100.0	28	82.4
東南亞所	3	100.0	1	33.3	1	33.3	.	.	1	33.3
教科	29	100.0	20	69.0	4	13.8	.	.	1	3.4	1	3.4
教政所	22	100.0	18	81.8	3	13.6	.	.	1	4.5
教心所	8	100.0	6	75.0	1	12.5
未來所	4	100.0	2	50.0	1	25.0	1	25.0	.	.
高教所	3	100.0	3	100.0
國際商學碩專	4	100.0	4	100.0
華商數位碩專	13	100.0	13	100.0
課程所	1	100.0	1	100.0

附表 27(續 5)、對就學期間學校提供「在學與就業」之輔導與服務方面的看法(最不滿意)?

	自我學習成長教育環境		學生活動或社團活動		老師與學生相處氣氛與互動		校友返校升學、就業座談		就業輔導系列講座		校園徵才與企業展		其他	
	人	%	人	%	人	%	人	%	人	%	人	%	人	%
合 計	13	1.6	7	0.9	5	0.6	7	0.9	14	1.8	30	3.8	2	0.3
研究所之系所：														
中文	1	4.3
歷史
資圖
大傳	1	20.0	.	.
語獻所	1	16.7
數學	1	12.5
物理	1	9.1	1	9.1	.	.
化學	1	5.3	.	.	1	5.3	1	5.3	1	5.3	1	5.3	.	.
生科所	1	10.0
建築
土木
水環	1	6.3	.	.	1	6.3	.	.
機電	1	3.6	1	3.6	.	.
化材	1	6.3
電機	1	2.6	.	.	1	2.6	6	15.4	.	.
資訊	1	2.3
航太	2	13.3	.	.
國貿	.	.	1	2.5	2	5.0	2	5.0	1	2.5
財金	2	5.0	1	2.5	1	2.5	1	2.5	.	.
保險	3	7.7	1	2.6	2	5.1
產經	2	25.0	.	.
經濟
企管	1	2.9	1	2.9	.	.
會計	.	.	1	4.8	.	.	1	4.8	.	.	1	4.8	.	.
統計	2	15.4	.	.
資管	2	10.0	.	.	1	5.0	1	5.0	.	.
運管	1	14.3
公行	.	.	1	5.6
管科所	1	2.3	.	.	1	2.3
英文	1	5.9	.	.
西語
法文
日文	.	.	1	25.0
歐研所	1	8.3	.	.
美研所
戰略所	1	3.8	.	.
日研所	1	5.0
拉研所
俄研所	1	14.3	.	.
大陸所	1	2.9	1	2.9	1	2.9	.	.	1	2.9	2	5.9	.	.
東南亞所
教科	.	.	1	3.4	1	3.4	1	3.4
教政所
教心所	1	12.5
未來所
高教所
國際商學碩專
華商數位碩專
課程所

附表 28、對就學期間學校提供「在學與就業」之輔導與服務方面的看法(次不滿意)?

	合計		未答		行政人員 服務態度		課業諮詢 與輔導		生活諮詢與 輔導教師		就業諮詢 與輔導		轉系與雙學 位政策		雙導師制	
	人	%	人	%	人	%	人	%	人	%	人	%	人	%	人	%
合計	3671	100.0	2828	77.0	87	2.4	70	1.9	56	1.5	97	2.6	40	1.1	75	2.0
性別：																
未答	3	100.0	3	100.0
男	1799	100.0	1446	80.4	40	2.2	37	2.1	24	1.3	35	1.9	16	0.9	27	1.5
女	1869	100.0	1379	73.8	47	2.5	33	1.8	32	1.7	62	3.3	24	1.3	48	2.6
教育程度：																
未答	6	100.0	6	100.0
大學	2174	100.0	1637	75.3	55	2.5	42	1.9	32	1.5	70	3.2	27	1.2	54	2.5
碩士	1420	100.0	1126	79.3	32	2.3	27	1.9	24	1.7	25	1.8	12	0.8	21	1.5
博士	71	100.0	59	83.1	.	.	1	1.4	.	.	2	2.8	1	1.4	.	.
學制：																
未答	1	100.0	1	100.0
進學班/夜間	281	100.0	214	76.2	6	2.1	4	1.4	4	1.4	7	2.5	1	0.4	4	1.4
大學部	2515	100.0	1869	74.3	70	2.8	57	2.3	42	1.7	74	2.9	33	1.3	64	2.5
碩士	486	100.0	398	81.9	6	1.2	6	1.2	7	1.4	9	1.9	4	0.8	7	1.4
碩士在職專	266	100.0	237	89.1	4	1.5	2	0.8	3	1.1	3	1.1	2	0.8	.	.
博士	45	100.0	38	84.4	.	.	1	2.2	.	.	2	4.4
二技	77	100.0	71	92.2	1	1.3	2	2.6
畢業別：																
未答	1	100.0	1	100.0
大學部畢業生	2873	100.0	2154	75.0	77	2.7	61	2.1	46	1.6	83	2.9	34	1.2	68	2.4
碩士畢業生	752	100.0	635	84.4	10	1.3	8	1.1	10	1.3	12	1.6	6	0.8	7	0.9
博士畢業生	45	100.0	38	84.4	.	.	1	2.2	.	.	2	4.4
學院：																
未答	1	100.0	1	100.0
文學院	274	100.0	192	70.1	10	3.6	8	2.9	4	1.5	13	4.7	4	1.5	4	1.5
理學院	191	100.0	154	80.6	1	0.5	4	2.1	2	1.0	4	2.1	5	2.6	1	0.5
工學院	818	100.0	663	81.1	16	2.0	16	2.0	5	0.6	15	1.8	8	1.0	8	1.0
商學院	720	100.0	573	79.6	15	2.1	9	1.3	11	1.5	18	2.5	6	0.8	14	1.9
管理學院	851	100.0	647	76.0	21	2.5	19	2.2	15	1.8	18	2.1	4	0.5	30	3.5
外語學院	523	100.0	374	71.5	18	3.4	10	1.9	12	2.3	19	3.6	10	1.9	13	2.5
國際學院	113	100.0	95	84.1	2	1.8	1	0.9	3	2.7	3	2.7	.	.	2	1.8
教育學院	106	100.0	87	82.1	1	0.9	.	.	2	1.9	4	3.8	1	0.9	3	2.8
技術學院	3	100.0	3	100.0
創業發展學院	40	100.0	22	55.0	.	.	2	5.0	1	2.5	2	5.0	2	5.0	.	.
全球化研究與發展學院	31	100.0	17	54.8	3	9.7	1	3.2	1	3.2	1	3.2

附表 28(續 1)、對就學期間學校提供「在學與就業」之輔導與服務方面的看法(次不滿意)?

	自我學習成長教育環境		學生活動或社團活動		老師與學生相處氣氛與互動		校友返校升學、就業座談		就業輔導系列講座		校園徵才與企業展		其他	
	人	%	人	%	人	%	人	%	人	%	人	%	人	%
合 計	57	1.6	30	0.8	46	1.3	57	1.6	88	2.4	137	3.7	3	0.1
性別：														
未答
男	27	1.5	13	0.7	18	1.0	22	1.2	38	2.1	54	3.0	2	0.1
女	30	1.6	17	0.9	28	1.5	35	1.9	50	2.7	83	4.4	1	0.1
教育程度：														
未答
大學	35	1.6	19	0.9	38	1.7	32	1.5	50	2.3	82	3.8	1	0.0
碩士	19	1.3	11	0.8	8	0.6	24	1.7	36	2.5	53	3.7	2	0.1
博士	3	4.2	1	1.4	2	2.8	2	2.8	.	.
學制：														
未答
進學班/夜間	4	1.4	5	1.8	7	2.5	4	1.4	13	4.6	8	2.8	.	.
大學部	44	1.7	20	0.8	35	1.4	42	1.7	57	2.3	107	4.3	1	0.0
碩士	5	1.0	3	0.6	4	0.8	10	2.1	12	2.5	14	2.9	1	0.2
碩士在職專	1	0.4	2	0.8	.	.	1	0.4	3	1.1	7	2.6	1	0.4
博士	1	2.2	2	4.4	1	2.2	.	.
二技	2	2.6	1	1.3
畢業別：														
未答
大學部畢業生	50	1.7	25	0.9	42	1.5	46	1.6	71	2.5	115	4.0	1	0.0
碩士畢業生	6	0.8	5	0.7	4	0.5	11	1.5	15	2.0	21	2.8	2	0.3
博士畢業生	1	2.2	2	4.4	1	2.2	.	.
學院：														
未答
文學院	8	2.9	3	1.1	1	0.4	9	3.3	5	1.8	12	4.4	1	0.4
理學院	4	2.1	1	0.5	3	1.6	1	0.5	4	2.1	7	3.7	.	.
工學院	14	1.7	4	0.5	7	0.9	11	1.3	22	2.7	28	3.4	1	0.1
商學院	8	1.1	5	0.7	10	1.4	8	1.1	20	2.8	23	3.2	.	.
管理學院	13	1.5	5	0.6	9	1.1	9	1.1	24	2.8	36	4.2	1	0.1
外語學院	5	1.0	6	1.1	15	2.9	12	2.3	8	1.5	21	4.0	.	.
國際學院	2	1.8	3	2.7	2	1.8	.	.
教育學院	1	0.9	.	.	1	0.9	2	1.9	1	0.9	3	2.8	.	.
技術學院
創業發展學院	1	2.5	3	7.5	.	.	4	10.0	1	2.5	2	5.0	.	.
全球化研究與發展學院	1	3.2	3	9.7	.	.	1	3.2	.	.	3	9.7	.	.

附表 28(續 2)、對就學期間學校提供「在學與就業」之輔導與服務方面的看法(次不滿意)?

	合計		未答		行政人員 服務態度		課業諮詢 與輔導		生活諮詢與 輔導教師		就業諮詢 與輔導		轉系與雙學 位政策		雙導師制	
	人	%	人	%	人	%	人	%	人	%	人	%	人	%	人	%
合計	2873	100.0	2154	75.0	77	2.7	61	2.1	46	1.6	83	2.9	34	1.2	68	2.4
大學部之系所：																
中文	96	100.0	62	64.6	3	3.1	3	3.1	.	.	4	4.2	2	2.1	3	3.1
歷史	32	100.0	19	59.4	1	3.1	2	6.3	2	6.3	3	9.4	1	3.1	.	.
資圖	35	100.0	28	80.0	1	2.9	1	2.9	1	2.9
大傳	34	100.0	21	61.8	3	8.8	1	2.9	.	.	2	5.9	1	2.9	1	2.9
資傳	29	100.0	24	82.8	1	3.4	4	13.8
數學	49	100.0	39	79.6	.	.	1	2.0	1	2.0	1	2.0	1	2.0	.	.
物理	37	100.0	30	81.1	.	.	1	2.7	1	2.7	1	2.7	3	8.1	1	2.7
化學	57	100.0	45	78.9	.	.	2	3.5	.	.	1	1.8	1	1.8	.	.
建築	31	100.0	28	90.3	1	3.2	1	3.2
土木	65	100.0	51	78.5	2	3.1	1	1.5	1	1.5	1	1.5
水環	58	100.0	47	81.0	2	3.4	3	5.2	1	1.7	1	1.7
機電	67	100.0	53	79.1	2	3.0	3	4.5	1	1.5	1	1.5
化材	105	100.0	86	81.9	2	1.9	1	1.0	1	1.0	1	1.0	1	1.0	.	.
電機	113	100.0	86	76.1	1	0.9	3	2.7	1	0.9	5	4.4
資訊	141	100.0	117	83.0	3	2.1	3	2.1	1	0.7	4	2.8	1	0.7	.	.
航太	49	100.0	36	73.5	2	4.1	1	2.0	2	4.1	1	2.0	1	2.0	.	.
國貿	175	100.0	137	78.3	3	1.7	3	1.7	2	1.1	6	3.4	1	0.6	3	1.7
財金	140	100.0	100	71.4	6	4.3	4	2.9	3	2.1	2	1.4	2	1.4	6	4.3
保險	69	100.0	55	79.7	2	2.9	1	1.4	.	.	3	4.3	.	.	2	2.9
產經	74	100.0	54	73.0	1	1.4	.	.	3	4.1	3	4.1	1	1.4	3	4.1
經濟	100	100.0	84	84.0	1	1.0	1	1.0	1	1.0	3	3.0	1	1.0	.	.
企管	156	100.0	107	68.6	1	0.6	4	2.6	6	3.8	7	4.5	1	0.6	7	4.5
會計	124	100.0	96	77.4	7	5.6	1	0.8	1	0.8	1	0.8	1	0.8	6	4.8
統計	111	100.0	90	81.1	4	3.6	1	0.9	.	.	2	1.8	.	.	3	2.7
資管	93	100.0	75	80.6	2	2.2	4	4.3	2	2.2	.	.	1	1.1	3	3.2
運管	59	100.0	46	78.0	1	1.7	2	3.4	1	1.7
公行	102	100.0	65	63.7	5	4.9	4	3.9	.	.	5	4.9	.	.	5	4.9
決策	36	100.0	27	75.0	3	8.3
英文	145	100.0	89	61.4	7	4.8	4	2.8	4	2.8	4	2.8	2	1.4	8	5.5
西語	66	100.0	49	74.2	.	.	1	1.5	1	1.5	4	6.1	.	.	4	6.1
法文	64	100.0	47	73.4	2	3.1	2	3.1	2	3.1	2	3.1	1	1.6	.	.
德文	29	100.0	23	79.3	1	3.4	1	3.4	.	.	1	3.4
日文	169	100.0	126	74.6	7	4.1	2	1.2	4	2.4	7	4.1	4	2.4	1	0.6
俄語	24	100.0	19	79.2	1	4.2	.	.	1	4.2	1	4.2	1	4.2	.	.
教科	39	100.0	27	69.2	2	5.1	2	5.1	1	2.6	2	5.1
財務	26	100.0	24	92.3
應日	3	100.0	3	100.0
資軟	23	100.0	11	47.8	.	.	2	8.7	1	4.3	1	4.3	1	4.3	.	.
資通	17	100.0	11	64.7	1	5.9	1	5.9	.	.
語言	17	100.0	10	58.8	2	11.8	.	.	1	5.9	1	5.9
政經	14	100.0	7	50.0	1	7.1	1	7.1

附表 28(續 3)、對就學期間學校提供「在學與就業」之輔導與服務方面的看法(次不滿意)?

	自我學習成長教育環境		學生活動或社團活動		老師與學生相處氣氛與互動		校友返校升學、就業座談		就業輔導系列講座		校園徵才與企業展		其他	
	人	%	人	%	人	%	人	%	人	%	人	%	人	%
合 計	50	1.7	25	0.9	42	1.5	46	1.6	71	2.5	115	4.0	1	0.0
大學部之系所：														
中文	1	1.0	2	2.1	.	.	7	7.3	1	1.0	8	8.3	.	.
歷史	1	3.1	1	3.1	1	3.1	1	3.1	.	.
資圖	1	2.9	2	5.7	1	2.9	.	.
大傳	3	8.8	1	2.9	1	2.9	.	.
資傳
數學	1	2.0	.	.	3	6.1	2	4.1	.	.
物理
化學	3	5.3	.	.	2	3.5	1	1.8	1	1.8	1	1.8	.	.
建築	1	3.2	.	.
土木	1	1.5	.	.	1	1.5	1	1.5	2	3.1	4	6.2	.	.
水環	2	3.4	2	3.4
機電	1	1.5	.	.	1	1.5	2	3.0	2	3.0	1	1.5	.	.
化材	1	1.0	2	1.9	3	2.9	7	6.7	.	.
電機	4	3.5	2	1.8	1	0.9	3	2.7	3	2.7	4	3.5	.	.
資訊	3	2.1	1	0.7	1	0.7	1	0.7	2	1.4	4	2.8	.	.
航太	2	4.1	3	6.1	1	2.0
國貿	1	0.6	.	.	6	3.4	2	1.1	8	4.6	3	1.7	.	.
財金	1	0.7	.	.	1	0.7	2	1.4	4	2.9	9	6.4	.	.
保險	2	2.9	.	.	1	1.4	1	1.4	.	.	2	2.9	.	.
產經	2	2.7	2	2.7	.	.	1	1.4	2	2.7	2	2.7	.	.
經濟	1	1.0	1	1.0	2	2.0	1	1.0	1	1.0	3	3.0	.	.
企管	4	2.6	.	.	3	1.9	3	1.9	6	3.8	7	4.5	.	.
會計	1	0.8	1	0.8	3	2.4	.	.	4	3.2	2	1.6	.	.
統計	2	1.8	1	0.9	4	3.6	4	3.6	.	.
資管	1	1.1	1	1.1	1	1.1	1	1.1	.	.	2	2.2	.	.
運管	1	1.7	1	1.7	2	3.4	5	8.5	.	.
公行	4	3.9	1	1.0	.	.	2	2.0	4	3.9	7	6.9	.	.
決策	1	2.8	.	.	1	2.8	1	2.8	1	2.8	2	5.6	.	.
英文	2	1.4	3	2.1	8	5.5	6	4.1	1	0.7	7	4.8	.	.
西語	1	1.5	.	.	1	1.5	.	.	1	1.5	4	6.1	.	.
法文	3	4.7	3	4.7	1	1.6	1	1.6	.	.
德文	2	6.9	1	3.4	.	.
日文	2	1.2	3	1.8	3	1.8	.	.	3	1.8	7	4.1	.	.
俄語	1	4.2	.	.
教科	1	2.6	.	.	1	2.6	3	7.7	.	.
財務	1	3.8	1	3.8
應日
資軟	1	4.3	1	4.3	.	.	4	17.4	.	.	1	4.3	.	.
資通	.	.	2	11.8	1	5.9	1	5.9	.	.
語言	.	.	1	5.9	.	.	1	5.9	.	.	1	5.9	.	.
政經	1	7.1	2	14.3	2	14.3	.	.

附表 28(續 4)、對就學期間學校提供「在學與就業」之輔導與服務方面的看法(次不滿意)?

	合計		未答		行政人員 服務態度		課業諮詢 與輔導		生活諮詢與 輔導教師		就業諮詢 與輔導		轉系與雙學 位政策		雙導師制	
	人	%	人	%	人	%	人	%	人	%	人	%	人	%	人	%
合計	797	100.0	673	84.4	10	1.3	9	1.1	10	1.3	14	1.8	6	0.8	7	0.9
研究所之系所：																
中文	23	100.0	20	87.0
歷史	9	100.0	6	66.7	1	11.1
資圖	5	100.0	5	100.0
大傳	5	100.0	3	60.0	1	20.0	1	20.0
語獻所	6	100.0	4	66.7
數學	8	100.0	7	87.5	1	12.5
物理	11	100.0	10	90.9
化學	19	100.0	15	78.9	1	5.3
生科所	10	100.0	8	80.0
建築	16	100.0	14	87.5
土木	16	100.0	16	100.0
水環	16	100.0	15	93.8	1	6.3
機電	28	100.0	22	78.6	.	.	2	7.1
化材	16	100.0	16	100.0
電機	39	100.0	29	74.4	1	2.6	2	5.1	.	.	2	5.1
資訊	43	100.0	37	86.0	1	2.3	1	2.3
航太	15	100.0	10	66.7	1	6.7	1	6.7	.	.
國貿	40	100.0	37	92.5
財金	40	100.0	34	85.0	1	2.5
保險	39	100.0	32	82.1	1	2.6	.	.	2	5.1	1	2.6	1	2.6	.	.
產經	8	100.0	7	87.5
經濟	5	100.0	5	100.0
企管	34	100.0	31	91.2	1	2.9
會計	21	100.0	17	81.0	1	4.8	.	.	2	9.5
統計	13	100.0	10	76.9	1	7.7	.	.	1	7.7
資管	20	100.0	16	80.0	2	10.0	.	.	1	5.0	.	.
運管	7	100.0	5	71.4	1	14.3
公行	18	100.0	15	83.3	1	5.6	1	5.6
管科所	44	100.0	34	77.3	.	.	3	6.8	1	2.3
英文	17	100.0	13	76.5	2	11.8	.	.
西語	2	100.0	2	100.0
法文	3	100.0	3	100.0
日文	4	100.0	3	75.0
歐研所	12	100.0	10	83.3	2	16.7
美研所	6	100.0	5	83.3	1	16.7
戰略所	26	100.0	23	88.5	1	3.8
日研所	20	100.0	17	85.0	1	5.0
拉研所	5	100.0	4	80.0	1	20.0
俄研所	7	100.0	6	85.7
大陸所	34	100.0	29	85.3	2	5.9	1	2.9
東南亞所	3	100.0	1	33.3	.	.	1	33.3	1	33.3
教科	29	100.0	26	89.7	1	3.4	1	3.4
教政所	22	100.0	21	95.5	1	4.5
教心所	8	100.0	6	75.0
未來所	4	100.0	3	75.0	1	25.0
高教所	3	100.0	3	100.0
國際商學碩專	4	100.0	4	100.0
華商數位碩專	13	100.0	13	100.0
課程所	1	100.0	1	100.0

附表 28(續 5)、對就學期間學校提供「在學與就業」之輔導與服務方面的看法(次不滿意)?

	自我學習成長教育環境		學生活動或社團活動		老師與學生相處氣氛與互動		校友返校升學、就業座談		就業輔導系列講座		校園徵才與企業展		其他	
	人	%	人	%	人	%	人	%	人	%	人	%	人	%
合 計	7	0.9	5	0.6	4	0.5	11	1.4	17	2.1	22	2.8	2	0.3
研究所之系所：														
中文	1	4.3	2	8.7
歷史	1	11.1	1	11.1	.	.
資圖
大傳
語獻所	1	16.7	1	16.7
數學
物理	1	9.1	.	.
化學	.	.	1	5.3	2	10.5	.	.
生科所	1	10.0	1	10.0	.	.
建築	.	.	1	6.3	.	.	1	6.3
土木
水環
機電	2	7.1	.	.	1	3.6	1	3.6	.	.
化材
電機	1	2.6	.	.	3	7.7	1	2.6	.	.
資訊	2	4.7	1	2.3	1	2.3	.	.
航太	1	6.7	1	6.7	1	6.7	.	.
國貿	1	2.5	2	5.0	.	.
財金	.	.	1	2.5	.	.	1	2.5	2	5.0	1	2.5	.	.
保險	.	.	1	2.6	1	2.6	.	.
產經	1	12.5
經濟
企管	1	2.9	1	2.9
會計	1	4.8	.	.
統計	1	7.7
資管	1	5.0	.	.
運管	1	14.3	.	.
公行	1	5.6
管科所	.	.	1	2.3	1	2.3	4	9.1	.	.
英文	2	11.8
西語
法文
日文	1	25.0
歐研所
美研所
戰略所	1	3.8	1	3.8
日研所	2	10.0	.	.
拉研所
俄研所	1	14.3
大陸所	1	2.9	1	2.9
東南亞所
教科	1	3.4
教政所
教心所	1	12.5	1	12.5
未來所
高教所
國際商學碩專
華商數位碩專
課程所

附表 29、對就學期間學校提供「在學與就業」之輔導與服務方面各項看法的滿意度

	行政人員服務 態度		課業諮詢與 輔導		生活諮詢與 輔導教師		就業諮詢與 輔導		轉系與雙學位 政策		雙導師制	
	平均數	標準差	平均數	標準差	平均數	標準差	平均數	標準差	平均數	標準差	平均數	標準差
合計	2.87	0.78	3.02	0.47	3.01	0.36	2.95	0.48	3.00	0.35	2.96	0.41
性別：												
未答	3.00	0.00	3.00	0.00	3.00	0.00	3.67	1.15	3.00	0.00	3.00	0.00
男	2.95	0.68	3.01	0.45	3.00	0.31	2.97	0.45	2.98	0.31	2.98	0.36
女	2.78	0.86	3.02	0.49	3.01	0.40	2.93	0.51	3.03	0.39	2.95	0.44
教育程度：												
未答	3.00	0.00	3.00	0.00	3.00	0.00	3.00	0.00	3.00	0.00	3.00	0.00
大學	2.81	0.77	3.01	0.43	3.01	0.36	2.94	0.51	3.01	0.39	2.95	0.43
碩士	2.94	0.79	3.02	0.51	3.00	0.36	2.97	0.45	3.00	0.30	2.98	0.37
博士	2.90	0.86	3.10	0.54	3.00	0.00	2.94	0.29	2.99	0.12	2.94	0.33
學制：												
未答	3.00	.	3.00	.	3.00	.	3.00	.	3.00	.	3.00	.
進學班/夜間	2.93	0.87	3.04	0.45	2.97	0.37	2.90	0.56	3.02	0.49	2.95	0.33
大學部	2.81	0.77	3.00	0.46	3.02	0.36	2.96	0.49	3.00	0.38	2.96	0.46
碩士	2.93	0.77	3.04	0.47	2.97	0.39	2.93	0.49	3.00	0.26	2.97	0.22
碩士在職專	3.15	0.79	3.09	0.53	3.00	0.25	2.98	0.31	2.99	0.09	3.01	0.09
博士	3.04	0.74	3.02	0.50	3.00	0.00	2.96	0.21	3.00	0.00	2.91	0.42
二技	3.03	0.71	2.99	0.38	3.03	0.16	3.04	0.38	3.00	0.00	3.03	0.23
畢業別：												
未答	3.00	.	3.00	.	3.00	.	3.00	.	3.00	.	3.00	.
大學部畢業生	2.82	0.78	3.01	0.46	3.01	0.36	2.95	0.50	3.00	0.39	2.96	0.44
碩士畢業生	3.01	0.78	3.06	0.49	2.98	0.35	2.95	0.44	3.00	0.21	2.98	0.19
博士畢業生	3.04	0.74	3.02	0.50	3.00	0.00	2.96	0.21	3.00	0.00	2.91	0.42
學院：												
未答	3.00	.	3.00	.	3.00	.	3.00	.	3.00	.	3.00	.
文學院	2.60	0.89	2.96	0.53	3.08	0.43	2.90	0.47	3.07	0.48	3.05	0.49
理學院	2.91	0.89	3.00	0.41	3.02	0.32	2.93	0.52	2.96	0.43	3.04	0.49
工學院	2.99	0.66	3.01	0.47	3.01	0.31	2.98	0.44	2.98	0.28	2.97	0.36
商學院	2.92	0.71	3.03	0.43	2.99	0.29	2.97	0.44	3.01	0.31	2.93	0.39
管理學院	2.85	0.81	3.03	0.50	2.99	0.37	2.95	0.55	3.00	0.33	2.96	0.39
外語學院	2.71	0.86	3.01	0.45	3.02	0.40	2.94	0.47	3.03	0.46	2.92	0.48
國際學院	3.06	0.70	3.07	0.42	2.94	0.41	2.92	0.43	3.02	0.19	2.96	0.23
教育學院	2.87	0.84	3.08	0.42	2.94	0.47	2.93	0.44	2.96	0.31	2.92	0.38
技術學院	3.00	2.00	3.00	0.00	3.00	0.00	3.00	0.00	3.00	0.00	3.00	0.00
創業發展學院	2.88	0.72	3.05	0.45	3.18	0.55	2.83	0.75	2.90	0.38	3.00	0.00
全球化研究與發展學院	2.77	0.72	2.97	0.48	3.00	0.26	2.74	0.73	2.94	0.36	3.00	0.00

附表 29(續 1)、對就學期間學校提供「在學與就業」之輔導與服務方面各項看法的滿意度

	自我學習成長 教育環境		學生活動或 社團活動		老師與學生相 處氣氛與互動		校友返校升學 就業座談		就業輔導系列 講座		校園徵才與 企業展	
	平均數	標準差	平均數	標準差	平均數	標準差	平均數	標準差	平均數	標準差	平均數	標準差
合 計	3.19	0.71	3.18	0.60	3.29	0.77	3.02	0.41	3.04	0.51	3.05	0.77
性別：												
未答	3.00	0.00	3.33	0.58	3.00	0.00	3.00	0.00	3.00	0.00	3.00	0.00
男	3.18	0.68	3.13	0.56	3.22	0.70	3.01	0.37	3.00	0.44	3.04	0.64
女	3.20	0.73	3.22	0.64	3.36	0.82	3.03	0.44	3.08	0.57	3.06	0.88
教育程度：												
未答	3.00	0.00	3.00	0.00	3.00	0.00	3.00	0.00	3.00	0.00	3.00	0.00
大學	3.19	0.71	3.21	0.64	3.23	0.70	3.03	0.41	3.06	0.54	3.06	0.81
碩士	3.19	0.71	3.14	0.55	3.39	0.84	3.02	0.41	3.01	0.47	3.05	0.71
博士	3.21	0.74	3.07	0.31	3.49	0.83	3.04	0.26	2.97	0.38	3.00	0.72
學制：												
未答	3.00	.	3.00	.	3.00	.	3.00	.	3.00	.	3.00	.
進學班/夜間	3.24	0.74	3.06	0.46	3.17	0.63	2.99	0.40	2.98	0.45	3.03	0.58
大學部	3.18	0.72	3.23	0.66	3.25	0.74	3.03	0.43	3.06	0.55	3.06	0.83
碩士	3.23	0.68	3.14	0.50	3.43	0.84	3.00	0.35	3.01	0.46	3.06	0.77
碩士在職專	3.15	0.62	2.97	0.35	3.64	0.88	3.02	0.27	2.97	0.34	2.98	0.24
博士	3.22	0.77	3.07	0.25	3.49	0.82	3.02	0.15	2.96	0.21	3.02	0.66
二技	3.09	0.46	3.00	0.00	3.18	0.70	3.03	0.16	2.95	0.36	2.97	0.40
畢業別：												
未答	3.00	.	3.00	.	3.00	.	3.00	.	3.00	.	3.00	.
大學部畢業生	3.19	0.72	3.20	0.64	3.24	0.73	3.03	0.43	3.05	0.54	3.06	0.80
碩士畢業生	3.20	0.66	3.08	0.46	3.50	0.86	3.01	0.32	3.00	0.42	3.03	0.64
博士畢業生	3.22	0.77	3.07	0.25	3.49	0.82	3.02	0.15	2.96	0.21	3.02	0.66
學院：												
未答	3.00	.	3.00	.	3.00	.	3.00	.	3.00	.	3.00	.
文學院	3.20	0.68	3.22	0.62	3.61	0.90	3.00	0.49	3.04	0.49	2.92	0.77
理學院	3.16	0.63	3.21	0.61	3.19	0.75	3.05	0.56	3.03	0.47	3.11	0.83
工學院	3.18	0.72	3.17	0.59	3.19	0.68	3.03	0.36	3.00	0.39	3.03	0.70
商學院	3.13	0.69	3.17	0.61	3.18	0.67	3.00	0.34	3.05	0.55	3.11	0.78
管理學院	3.18	0.71	3.18	0.59	3.26	0.75	3.04	0.44	3.07	0.56	3.15	0.82
外語學院	3.29	0.78	3.22	0.65	3.31	0.76	3.03	0.38	3.05	0.55	3.00	0.75
國際學院	3.18	0.59	3.12	0.51	3.46	0.87	3.04	0.28	3.00	0.44	3.01	0.60
教育學院	3.29	0.65	3.18	0.60	3.75	0.96	2.97	0.45	3.03	0.45	2.98	0.63
技術學院	3.67	0.58	3.00	0.00	3.67	1.15	3.00	0.00	3.00	0.00	3.00	0.00
創業發展學院	3.23	0.62	2.88	0.40	3.90	0.96	2.90	0.55	3.00	0.75	2.43	0.93
全球化研究與發展學院	3.26	0.68	3.00	0.45	4.16	0.93	2.90	0.40	2.90	0.75	2.65	0.71

附表 29(續 2)、對就學期間學校提供「在學與就業」之輔導與服務方面各項看法的滿意度

	行政人員服務 態度		課業諮詢與 輔導		生活諮詢與 輔導教師		就業諮詢與 輔導		轉系與雙學位 政策		雙導師制	
	平均數	標準差	平均數	標準差	平均數	標準差	平均數	標準差	平均數	標準差	平均數	標準差
合 計	2.82	0.78	3.01	0.46	3.01	0.36	2.95	0.50	3.00	0.39	2.96	0.44
大學部之系所：												
中文	2.59	0.88	3.01	0.57	3.15	0.46	2.86	0.49	3.15	0.62	2.99	0.49
歷史	2.25	1.02	2.94	0.25	2.97	0.31	2.91	0.30	3.00	0.57	3.22	0.61
資圖	2.83	0.62	2.86	0.69	3.00	0.24	2.86	0.60	3.14	0.49	3.26	0.61
大傳	2.62	0.74	2.91	0.62	3.18	0.58	2.94	0.24	3.00	0.25	2.91	0.62
資傳	2.59	0.98	3.00	0.00	2.93	0.46	3.00	0.65	3.00	0.00	3.03	0.19
數學	2.92	0.95	3.04	0.35	3.02	0.32	2.94	0.47	3.04	0.54	3.02	0.59
物理	2.92	0.49	2.97	0.16	3.00	0.24	3.03	0.55	2.81	0.52	3.03	0.60
化學	2.93	0.98	2.88	0.50	3.05	0.29	2.89	0.62	2.95	0.29	3.09	0.51
建築	2.97	0.55	2.97	0.41	3.03	0.18	2.97	0.18	3.00	0.45	3.03	0.55
土木	2.95	0.79	3.13	0.45	3.03	0.25	2.94	0.50	2.98	0.13	2.94	0.39
水環	3.07	0.59	3.02	0.44	3.00	0.19	3.00	0.19	3.03	0.46	2.93	0.53
機電	3.01	0.54	2.94	0.46	2.96	0.37	2.97	0.43	2.99	0.12	2.99	0.12
化材	2.99	0.56	2.96	0.41	3.03	0.29	2.97	0.43	2.98	0.24	2.97	0.29
電機	3.01	0.65	3.01	0.54	3.04	0.23	3.05	0.46	2.96	0.39	2.95	0.48
資訊	2.99	0.55	2.98	0.40	3.02	0.40	3.00	0.36	2.94	0.34	2.99	0.38
航太	2.80	0.68	2.94	0.47	2.96	0.20	3.00	0.46	3.00	0.20	3.02	0.43
國貿	2.94	0.82	3.01	0.36	3.01	0.29	2.94	0.43	3.05	0.28	2.93	0.42
財金	2.86	0.74	3.02	0.53	2.95	0.35	3.00	0.49	3.04	0.46	2.79	0.59
保險	2.84	0.56	2.97	0.45	3.07	0.36	2.99	0.27	2.96	0.36	2.94	0.29
產經	2.96	0.73	3.09	0.41	2.93	0.30	2.91	0.58	2.99	0.35	2.93	0.45
經濟	2.77	0.75	3.02	0.45	2.98	0.25	2.98	0.53	2.99	0.27	3.05	0.26
企管	2.83	0.85	3.02	0.40	2.94	0.49	2.92	0.65	3.08	0.49	2.90	0.47
會計	2.76	0.77	3.15	0.68	3.01	0.50	3.01	0.47	3.04	0.32	2.93	0.41
統計	2.85	0.79	3.07	0.58	3.04	0.35	2.91	0.53	3.00	0.00	2.99	0.34
資管	2.74	0.82	2.95	0.31	2.99	0.18	3.01	0.43	2.97	0.23	2.96	0.41
運管	2.86	0.54	3.05	0.54	3.03	0.32	3.02	0.60	2.98	0.29	3.05	0.29
公行	2.53	0.93	2.98	0.37	2.98	0.31	2.86	0.75	2.97	0.41	3.01	0.48
決策	3.00	0.83	3.06	0.23	3.08	0.37	2.94	0.33	2.83	0.56	2.94	0.33
英文	2.46	0.96	3.01	0.50	3.07	0.42	2.96	0.45	3.00	0.50	2.88	0.54
西語	2.71	0.87	2.97	0.30	3.09	0.45	2.95	0.27	3.08	0.36	2.79	0.67
法文	2.97	0.80	2.92	0.41	2.94	0.43	2.88	0.55	3.00	0.59	2.91	0.43
德文	3.10	0.56	3.00	0.27	3.00	0.46	2.90	0.41	3.10	0.41	3.00	0.00
日文	2.76	0.80	3.02	0.42	3.01	0.34	2.94	0.52	3.02	0.38	2.98	0.42
俄語	2.71	0.69	3.04	0.62	2.96	0.20	2.88	0.45	3.04	0.46	3.04	0.20
教科	2.74	0.79	2.97	0.36	2.95	0.46	2.97	0.54	2.95	0.39	2.79	0.57
財務	2.96	0.45	3.00	0.00	3.08	0.27	3.08	0.39	3.00	0.00	3.00	0.00
應日	3.00	2.00	3.00	0.00	3.00	0.00	3.00	0.00	3.00	0.00	3.00	0.00
資軟	2.70	0.82	2.91	0.29	3.17	0.58	3.00	0.67	2.96	0.21	3.00	0.00
資通	3.12	0.49	3.24	0.56	3.18	0.53	2.59	0.80	2.82	0.53	3.00	0.00
語言	2.71	0.77	3.06	0.24	2.94	0.24	2.71	0.69	3.00	0.00	3.00	0.00
政經	2.86	0.66	2.86	0.66	3.07	0.27	2.79	0.80	2.86	0.53	3.00	0.00

附表 29(續 3)、對就學期間學校提供「在學與就業」之輔導與服務方面各項看法的滿意度

	自我學習成長		學生活動或 社團活動		老師與學生相 處氣氛與互動		校友返校升學 就業座談		就業輔導系列 講座		校園徵才與 企業展	
	平均數	標準差	平均數	標準差	平均數	標準差	平均數	標準差	平均數	標準差	平均數	標準差
合 計	3.19	0.72	3.20	0.64	3.24	0.73	3.03	0.43	3.05	0.54	3.06	0.80
大學部之系所：												
中文	3.05	0.64	3.33	0.78	3.29	0.63	2.95	0.30	3.14	0.57	2.82	0.82
歷史	3.34	0.79	3.03	0.59	3.59	0.84	3.06	0.56	2.97	0.47	2.94	0.84
資圖	3.20	0.58	3.29	0.62	3.83	1.07	3.11	0.40	2.97	0.30	3.09	1.04
大傳	3.09	0.51	3.24	0.50	3.85	0.96	3.03	0.97	2.97	0.67	2.79	0.59
資傳	3.45	0.78	3.21	0.56	3.66	1.01	3.03	0.19	3.00	0.00	3.03	0.73
數學	3.18	0.63	3.29	0.58	3.45	0.94	3.04	0.61	3.02	0.48	3.00	0.76
物理	3.16	0.65	3.16	0.50	2.92	0.68	3.11	0.46	3.08	0.36	3.11	0.77
化學	3.16	0.62	3.19	0.72	3.07	0.46	3.14	0.67	3.09	0.43	3.25	0.91
建築	3.19	0.54	3.06	0.36	3.48	0.96	3.00	0.00	3.00	0.00	2.97	0.18
土木	3.17	0.75	3.22	0.70	3.23	0.61	2.97	0.47	2.98	0.41	3.00	0.71
水環	2.97	0.84	3.21	0.64	3.07	0.70	3.09	0.39	3.07	0.49	3.10	0.64
機電	3.27	0.75	3.21	0.59	2.96	0.64	3.06	0.46	3.01	0.27	3.06	0.69
化材	3.34	0.72	3.20	0.63	3.25	0.66	3.03	0.32	2.93	0.32	2.89	0.71
電機	3.16	0.73	3.16	0.54	3.11	0.72	3.02	0.33	3.05	0.46	2.97	0.78
資訊	3.02	0.51	3.07	0.58	3.18	0.61	3.06	0.40	3.02	0.35	3.09	0.64
航太	3.10	0.82	3.37	0.81	3.27	0.67	3.00	0.50	2.92	0.64	3.20	0.84
國貿	3.03	0.71	3.20	0.62	3.03	0.52	3.02	0.50	3.06	0.51	3.13	0.72
財金	3.19	0.79	3.29	0.74	3.10	0.57	3.02	0.35	3.14	0.58	3.06	0.94
保險	3.19	0.58	3.20	0.63	3.17	0.69	2.99	0.12	2.97	0.62	3.23	0.89
產經	3.18	0.60	3.22	0.75	3.08	0.49	3.03	0.29	3.07	0.80	3.19	0.75
經濟	3.13	0.66	3.14	0.57	3.21	0.69	2.95	0.30	3.08	0.39	3.14	0.74
企管	3.24	0.78	3.25	0.68	3.06	0.58	3.01	0.45	3.13	0.65	3.15	0.81
會計	3.10	0.78	3.15	0.51	3.06	0.56	3.08	0.53	3.14	0.55	3.54	1.05
統計	3.21	0.68	3.08	0.43	3.19	0.67	3.14	0.55	3.06	0.62	3.12	0.75
資管	3.17	0.69	3.27	0.71	3.15	0.72	3.03	0.40	3.04	0.39	3.19	0.77
運管	3.10	0.52	3.19	0.57	3.36	0.76	2.92	0.53	3.15	0.69	2.97	0.74
公行	3.29	0.83	3.34	0.75	3.52	0.81	3.02	0.28	3.05	0.64	3.03	0.80
決策	3.08	0.50	3.19	0.58	3.00	0.53	3.00	0.24	3.00	0.72	2.97	0.97
英文	3.42	0.86	3.21	0.76	3.32	0.85	2.97	0.39	3.14	0.63	3.08	0.85
西語	3.26	0.64	3.26	0.62	3.32	0.73	3.12	0.41	3.02	0.21	2.89	0.73
法文	3.17	0.75	3.31	0.69	3.30	0.75	3.03	0.44	3.13	0.60	3.06	0.77
德文	3.34	0.90	3.31	0.66	3.17	0.54	3.03	0.57	3.07	0.75	2.86	0.95
日文	3.23	0.78	3.18	0.58	3.29	0.69	3.06	0.30	2.96	0.54	2.95	0.69
俄語	3.21	0.59	3.17	0.48	3.29	0.91	3.04	0.20	2.92	0.41	3.08	0.50
教科	3.33	0.74	3.46	0.79	3.51	1.00	2.92	0.48	3.08	0.70	2.95	0.94
財務	3.04	0.45	3.00	0.00	3.08	0.69	3.00	0.00	3.00	0.28	2.85	0.54
應日	3.67	0.58	3.00	0.00	3.67	1.15	3.00	0.00	3.00	0.00	3.00	0.00
資軟	3.13	0.55	2.96	0.21	4.13	0.97	2.91	0.60	2.96	0.88	2.30	1.02
資通	3.35	0.70	2.76	0.56	3.59	0.87	2.88	0.49	3.06	0.56	2.59	0.80
語言	3.24	0.66	3.06	0.43	4.12	0.93	2.82	0.53	3.06	0.75	2.59	0.80
政經	3.29	0.73	2.93	0.47	4.21	0.97	3.00	0.00	2.71	0.73	2.71	0.61

附表 29(續 4)、對就學期間學校提供「在學與就業」之輔導與服務方面各項看法的滿意度

	行政人員服務 態度		課業諮詢與 輔導		生活諮詢與 輔導教師		就業諮詢與 輔導		轉系與雙學位 政策		雙導師制	
	平均數	標準差	平均數	標準差	平均數	標準差	平均數	標準差	平均數	標準差	平均數	標準差
合 計	3.01	0.78	3.06	0.49	2.98	0.34	2.95	0.43	3.00	0.21	2.98	0.21
研究所之系所：												
中文	2.65	1.11	3.00	0.52	3.09	0.42	2.91	0.42	3.00	0.00	3.00	0.00
歷史	2.44	1.24	2.78	0.67	3.00	0.00	3.00	0.00	3.00	0.00	3.11	0.33
資圖	3.00	0.00	3.00	0.00	3.40	0.89	3.00	0.00	3.00	0.00	3.00	0.00
大傳	2.40	0.89	2.80	0.45	3.00	0.00	3.00	0.00	3.20	0.45	3.00	0.00
語獻所	3.17	0.41	3.33	0.52	3.00	0.00	2.67	0.82	2.67	0.82	3.00	0.00
數學	3.00	1.51	3.50	0.76	2.75	0.71	2.38	0.92	3.00	0.00	3.00	0.00
物理	3.18	1.08	3.00	0.00	3.18	0.60	3.00	0.00	3.00	0.00	3.00	0.00
化學	2.79	0.71	3.00	0.00	3.00	0.00	3.00	0.00	2.95	0.52	3.00	0.00
生科所	2.60	0.84	3.20	0.63	3.00	0.00	3.00	0.00	3.10	0.32	3.00	0.00
建築	3.00	0.73	3.00	0.00	3.13	0.50	2.75	0.68	3.00	0.00	3.00	0.00
土木	2.75	0.68	3.06	0.25	3.00	0.00	3.25	0.68	3.00	0.00	3.00	0.00
水環	2.75	0.68	3.00	0.00	3.00	0.00	2.94	0.25	3.00	0.00	3.00	0.00
機電	2.89	0.92	2.93	0.26	2.86	0.52	2.89	0.57	3.00	0.00	3.00	0.00
化材	3.25	0.68	3.00	0.00	3.00	0.00	3.00	0.00	3.00	0.00	3.00	0.00
電機	3.05	0.89	3.03	0.74	3.03	0.16	3.05	0.51	3.03	0.16	3.00	0.00
資訊	3.07	0.70	3.12	0.63	3.05	0.30	2.91	0.43	2.98	0.15	2.93	0.34
航太	3.20	0.94	3.47	0.74	2.93	0.59	2.67	0.72	2.93	0.26	3.00	0.00
國貿	3.10	0.38	3.10	0.38	3.03	0.16	3.00	0.45	3.03	0.16	3.00	0.00
財金	3.05	0.75	3.00	0.39	3.00	0.00	3.03	0.16	3.00	0.00	3.00	0.00
保險	3.13	0.66	3.13	0.61	2.95	0.22	2.97	0.16	2.97	0.16	3.00	0.00
產經	3.00	0.00	3.00	0.00	3.00	0.00	3.00	0.00	3.00	0.00	3.00	0.00
經濟	3.20	0.45	3.00	0.00	3.00	0.00	3.00	0.00	3.00	0.00	3.00	0.00
企管	3.00	0.65	3.03	0.17	2.97	0.17	3.00	0.00	3.00	0.00	3.03	0.17
會計	3.19	0.87	3.05	0.86	2.95	0.50	3.05	0.50	3.00	0.00	2.90	0.30
統計	2.92	0.64	3.00	0.00	3.00	0.00	2.92	0.28	3.00	0.00	2.92	0.28
資管	3.00	0.56	2.90	0.45	2.90	0.31	3.00	0.00	2.95	0.22	3.00	0.00
運管	3.29	0.76	3.00	0.00	2.86	0.38	2.71	0.76	3.00	0.00	3.00	0.00
公行	3.28	0.75	3.11	0.83	3.00	0.00	2.83	0.51	3.00	0.00	3.00	0.00
管科所	3.27	0.79	2.91	0.56	2.98	0.15	2.93	0.62	3.02	0.15	2.86	0.51
英文	2.53	0.87	3.18	0.53	3.00	0.00	3.00	0.00	2.94	0.43	2.88	0.49
西語	4.00	1.41	3.50	0.71	2.00	1.41	3.00	0.00	3.00	0.00	3.00	0.00
法文	1.67	1.15	2.33	1.15	3.00	0.00	3.67	1.15	4.00	1.00	3.00	0.00
日文	3.00	0.00	3.50	1.00	3.00	0.00	3.00	0.00	3.00	0.00	3.00	0.00
歐研所	2.83	0.39	3.00	0.00	2.83	0.58	3.00	0.00	3.00	0.00	2.83	0.58
美研所	2.33	1.03	2.67	0.82	3.00	0.00	2.83	0.41	3.00	0.00	3.00	0.00
戰略所	3.23	0.86	3.31	0.55	2.92	0.39	3.00	0.28	3.00	0.00	3.00	0.00
日研所	2.95	0.51	3.05	0.22	3.00	0.00	2.65	0.75	3.00	0.00	3.00	0.00
拉研所	3.00	0.00	3.00	0.00	2.80	0.45	2.60	0.89	3.00	0.00	3.00	0.00
俄研所	3.00	0.00	3.00	0.00	3.00	0.00	3.00	0.00	3.00	0.00	3.00	0.00
大陸所	3.26	0.62	3.06	0.34	3.00	0.43	3.03	0.17	3.06	0.34	2.97	0.17
東南亞所	2.67	1.53	2.67	0.58	2.33	1.15	3.00	0.00	3.00	0.00	2.67	0.58
教科	2.90	1.01	3.14	0.44	2.93	0.37	2.90	0.41	3.00	0.00	3.00	0.00
教政所	2.91	0.97	3.23	0.53	3.00	0.62	2.95	0.21	3.00	0.00	3.05	0.21
教心所	3.13	0.35	3.13	0.35	2.75	0.71	3.00	0.00	3.00	0.00	3.00	0.00
未來所	3.00	0.00	3.00	0.00	3.00	0.00	2.50	1.00	2.50	1.00	2.75	0.50
高教所	3.00	0.00	3.00	0.00	3.00	0.00	3.00	0.00	3.00	0.00	3.00	0.00
國際商學碩專	3.00	0.00	3.00	0.00	3.00	0.00	3.00	0.00	3.00	0.00	3.00	0.00
華商數位碩專	3.08	0.28	3.08	0.28	3.00	0.00	3.00	0.00	3.00	0.00	3.00	0.00
課程所	3.00	.	3.00	.	3.00	.	3.00	.	3.00	.	3.00	.

附表 29(續 5)、對就學期間學校提供「在學與就業」之輔導與服務方面各項看法的滿意度

	自我學習成長		學生活動或 社團活動		老師與學生相 處氣氛與互動		校友返校升學 就業座談		就業輔導系列 講座		校園徵才與 企業展	
	平均數	標準差	平均數	標準差	平均數	標準差	平均數	標準差	平均數	標準差	平均數	標準差
	合 計	3.20	0.67	3.08	0.45	3.50	0.86	3.01	0.32	2.99	0.41	3.03
研究所之系所：												
中文	3.30	0.70	3.04	0.21	4.09	1.00	2.96	0.37	2.91	0.42	3.00	0.00
歷史	3.22	0.67	3.11	0.33	3.89	1.17	3.00	0.00	3.33	0.71	3.11	0.78
資圖	3.20	0.45	3.00	0.00	3.40	0.89	3.20	0.45	3.00	0.00	3.00	0.00
大傳	3.80	1.10	3.00	0.00	3.60	0.89	3.00	0.00	3.00	0.00	2.60	0.89
語獻所	3.17	0.98	3.17	0.41	4.00	1.10	2.67	0.82	3.00	0.00	3.00	0.00
數學	3.00	0.00	3.38	0.74	3.50	0.76	3.00	0.00	2.75	0.71	3.25	0.71
物理	3.27	0.65	3.09	0.30	3.18	0.60	3.00	0.00	2.91	0.70	2.73	0.65
化學	3.16	0.83	3.16	0.69	3.16	0.83	2.89	0.46	3.00	0.58	3.16	1.01
生科所	3.00	0.47	3.20	0.63	3.50	0.85	2.80	0.63	3.00	0.00	3.10	0.74
建築	3.13	0.50	3.19	0.66	3.38	0.72	3.00	0.37	3.00	0.00	3.00	0.00
土木	3.38	0.72	3.06	0.25	3.31	0.70	3.00	0.00	3.06	0.25	3.19	0.54
水環	3.13	0.34	3.38	0.81	3.19	0.54	2.88	0.50	3.00	0.00	2.88	0.50
機電	3.54	1.04	3.18	0.48	2.96	0.33	3.04	0.19	3.00	0.27	3.25	0.93
化材	2.88	0.50	3.13	0.50	3.19	0.54	3.06	0.25	3.06	0.25	3.31	0.70
電機	3.38	0.81	3.21	0.52	3.49	0.94	3.00	0.00	2.92	0.27	2.79	0.89
資訊	3.14	0.60	3.09	0.37	3.23	0.57	3.02	0.15	3.05	0.58	3.14	0.52
航太	3.47	0.83	3.27	0.59	3.20	0.56	2.93	0.26	3.00	0.38	2.80	0.94
國貿	3.25	0.63	2.98	0.36	3.43	0.81	3.00	0.00	3.03	0.70	3.00	0.72
財金	3.10	0.71	3.03	0.36	3.63	0.87	2.93	0.35	2.98	0.48	3.28	0.85
保險	2.95	0.69	2.95	0.39	3.46	0.82	3.00	0.00	2.90	0.45	3.10	0.50
產經	3.63	0.92	3.13	0.35	4.00	0.93	3.13	0.35	2.88	0.35	2.50	0.93
經濟	3.40	0.89	3.00	0.00	3.80	1.10	3.20	0.45	3.00	0.00	3.20	0.45
企管	3.12	0.33	3.03	0.17	3.79	0.98	2.97	0.17	2.94	0.34	2.97	0.39
會計	3.24	0.62	2.90	0.44	3.43	0.75	2.90	0.44	3.00	0.00	3.10	0.83
統計	3.23	0.60	3.08	0.28	4.46	0.88	3.31	0.48	2.92	0.28	2.85	0.90
資管	3.05	0.94	3.10	0.45	3.25	0.91	3.25	0.64	3.00	0.00	3.00	0.65
運管	3.29	0.76	3.14	0.38	3.71	0.95	3.00	0.00	2.71	0.76	2.86	0.38
公行	3.11	0.47	2.94	0.54	3.72	0.89	3.06	0.24	3.11	0.58	3.06	0.24
管科所	3.20	0.73	3.07	0.45	3.25	0.69	3.05	0.21	3.02	0.34	3.09	0.64
英文	3.41	0.80	3.00	0.00	3.24	0.66	2.94	0.43	3.12	0.49	3.00	0.61
西語	3.00	0.00	3.00	0.00	4.00	1.41	3.00	0.00	3.00	0.00	3.00	0.00
法文	3.00	0.00	3.00	0.00	4.00	1.00	3.00	0.00	3.00	0.00	3.00	0.00
日文	3.00	0.00	3.25	1.71	4.25	0.96	3.00	0.82	3.25	0.50	3.00	0.00
歐研所	3.42	0.51	3.33	0.78	3.33	0.78	3.00	0.00	3.17	0.58	3.08	0.90
美研所	3.00	0.00	3.00	0.00	3.67	1.03	3.00	0.00	3.17	0.41	3.33	0.82
戰略所	3.08	0.48	3.00	0.00	3.35	0.75	3.08	0.39	2.96	0.20	2.92	0.39
日研所	3.30	0.57	3.20	0.62	3.70	0.92	3.00	0.00	3.00	0.65	3.00	0.46
拉研所	3.00	0.00	3.00	0.00	3.80	1.10	3.00	0.00	3.00	0.00	3.20	0.45
俄研所	3.71	0.95	3.14	0.38	3.29	0.76	3.29	0.76	3.00	0.58	3.14	1.21
大陸所	3.06	0.65	3.12	0.64	3.32	0.88	3.03	0.17	2.94	0.42	2.91	0.51
東南亞所	3.00	0.00	3.00	0.00	4.33	1.15	3.00	0.00	3.00	0.00	3.33	0.58
教科	3.28	0.59	3.00	0.53	3.90	0.90	3.07	0.46	3.03	0.19	3.00	0.53
教政所	3.18	0.50	3.00	0.00	3.86	0.94	3.05	0.21	3.00	0.00	3.00	0.00
教心所	3.50	0.93	3.00	0.00	3.88	0.99	2.63	0.74	2.88	0.35	3.00	0.00
未來所	3.25	0.50	3.25	0.50	4.50	1.00	3.00	0.00	3.00	0.00	3.00	0.00
高教所	3.00	0.00	3.00	0.00	3.00	0.00	3.00	0.00	3.00	0.00	3.00	0.00
國際商學碩專	3.00	0.00	3.00	0.00	3.00	0.00	3.00	0.00	3.00	0.00	3.00	0.00
華商數位碩專	3.08	0.28	3.00	0.00	3.62	0.96	3.00	0.00	3.00	0.00	3.00	0.00
課程所	4.00	.	3.00	.	5.00	.	3.00	.	3.00	.	3.00	.

附表 30、在接受本校教育之後，對行政人員的整體感覺？

	合計		未答		非常不滿意		不滿意		無意見		滿意		非常滿意		平均數	標準差
	人	%	人	%	人	%	人	%	人	%	人	%	人	%		
合計	3671	100.0	1405	38.3	96	2.6	414	11.3	795	21.7	809	22.0	152	4.1	3.22	0.96
性別：																
未答	3	100.0	1	33.3	2	66.7	3.00	0.00
男	1799	100.0	897	49.9	36	2.0	132	7.3	290	16.1	366	20.3	78	4.3	3.35	0.97
女	1869	100.0	507	27.1	60	3.2	282	15.1	503	26.9	443	23.7	74	4.0	3.14	0.95
教育程度：																
未答	6	100.0	6	100.0
大學	2174	100.0	889	40.9	64	2.9	259	11.9	486	22.4	406	18.7	70	3.2	3.12	0.96
碩士	1420	100.0	488	34.4	28	2.0	149	10.5	302	21.3	377	26.5	76	5.4	3.35	0.94
博士	71	100.0	22	31.0	4	5.6	6	8.5	7	9.9	26	36.6	6	8.5	3.49	1.12
學制：																
未答	1	100.0	1	100.0	3.00	.
進學班/夜間	281	100.0	121	43.1	9	3.2	29	10.3	50	17.8	55	19.6	17	6.0	3.26	1.06
大學部	2515	100.0	962	38.3	68	2.7	315	12.5	584	23.2	506	20.1	80	3.2	3.14	0.94
碩士	486	100.0	180	37.0	16	3.3	46	9.5	96	19.8	127	26.1	21	4.3	3.30	0.98
碩士在職專	266	100.0	82	30.8	1	0.4	19	7.1	47	17.7	95	35.7	22	8.3	3.64	0.84
博士	45	100.0	16	35.6	.	.	3	6.7	5	11.1	17	37.8	4	8.9	3.76	0.83
二技	77	100.0	44	57.1	2	2.6	2	2.6	12	15.6	9	11.7	8	10.4	3.58	1.12
畢業別：																
未答	1	100.0	1	100.0	3.00	.
大學部畢業生	2873	100.0	1127	39.2	79	2.7	346	12.0	646	22.5	570	19.8	105	3.7	3.16	0.96
碩士畢業生	752	100.0	262	34.8	17	2.3	65	8.6	143	19.0	222	29.5	43	5.7	3.43	0.95
博士畢業生	45	100.0	16	35.6	.	.	3	6.7	5	11.1	17	37.8	4	8.9	3.76	0.83
學院：																
未答	1	100.0	1	100.0	3.00	.
文學院	274	100.0	79	28.8	17	6.2	39	14.2	75	27.4	57	20.8	7	2.6	2.99	0.99
理學院	191	100.0	64	33.5	6	3.1	19	9.9	47	24.6	48	25.1	7	3.7	3.24	0.94
工學院	818	100.0	394	48.2	13	1.6	57	7.0	145	17.7	176	21.5	33	4.0	3.38	0.92
商學院	720	100.0	323	44.9	8	1.1	67	9.3	134	18.6	162	22.5	26	3.6	3.33	0.90
管理學院	851	100.0	283	33.3	27	3.2	112	13.2	200	23.5	188	22.1	41	4.8	3.18	0.99
外語學院	523	100.0	175	33.5	22	4.2	90	17.2	124	23.7	91	17.4	21	4.0	3.00	1.01
國際學院	113	100.0	42	37.2	.	.	10	8.8	23	20.4	30	26.5	8	7.1	3.51	0.88
教育學院	106	100.0	25	23.6	1	0.9	9	8.5	25	23.6	41	38.7	5	4.7	3.49	0.82
技術學院	3	100.0	1	33.3	1	33.3	1	33.3	4.00	1.00
創業發展學院	40	100.0	12	30.0	.	.	9	22.5	8	20.0	9	22.5	2	5.0	3.14	0.97
全球化研究與發展學院	31	100.0	8	25.8	2	6.5	2	6.5	12	38.7	6	19.4	1	3.2	3.09	0.95

附表 30(續 1)、在接受本校教育之後，對行政人員的整體感覺？

	合計		未答		非常不滿意		不滿意		無意見		滿意		非常滿意		平均數	標準差
	人	%	人	%	人	%	人	%	人	%	人	%	人	%		
合計	2873	100.0	1127	39.2	79	2.7	346	12.0	646	22.5	570	19.8	105	3.7	3.16	0.96
大學部之系所：																
中文	96	100.0	33	34.4	9	9.4	16	16.7	21	21.9	16	16.7	1	1.0	2.75	1.05
歷史	32	100.0	9	28.1	3	9.4	4	12.5	11	34.4	5	15.6	.	.	2.78	0.95
資圖	35	100.0	5	14.3	.	.	2	5.7	12	34.3	14	40.0	2	5.7	3.53	0.73
大傳	34	100.0	11	32.4	.	.	5	14.7	14	41.2	3	8.8	1	2.9	3.00	0.74
資傳	29	100.0	10	34.5	1	3.4	3	10.3	12	41.4	3	10.3	.	.	2.89	0.74
數學	49	100.0	14	28.6	2	4.1	6	12.2	8	16.3	17	34.7	2	4.1	3.31	1.02
物理	37	100.0	19	51.4	.	.	1	2.7	12	32.4	4	10.8	1	2.7	3.28	0.67
化學	57	100.0	17	29.8	2	3.5	6	10.5	14	24.6	14	24.6	4	7.0	3.30	1.02
建築	31	100.0	16	51.6	.	.	4	12.9	6	19.4	5	16.1	.	.	3.07	0.80
土木	65	100.0	29	44.6	.	.	4	6.2	12	18.5	16	24.6	4	6.2	3.56	0.84
水環	58	100.0	22	37.9	1	1.7	3	5.2	14	24.1	17	29.3	1	1.7	3.39	0.80
機電	67	100.0	39	58.2	1	1.5	5	7.5	13	19.4	5	7.5	4	6.0	3.21	1.03
化材	105	100.0	49	46.7	1	1.0	6	5.7	20	19.0	26	24.8	3	2.9	3.43	0.83
電機	113	100.0	55	48.7	2	1.8	7	6.2	25	22.1	20	17.7	4	3.5	3.29	0.90
資訊	141	100.0	82	58.2	2	1.4	7	5.0	19	13.5	27	19.1	4	2.8	3.41	0.91
航太	49	100.0	18	36.7	2	4.1	8	16.3	12	24.5	8	16.3	1	2.0	2.94	0.96
國貿	175	100.0	91	52.0	2	1.1	14	8.0	29	16.6	30	17.1	9	5.1	3.36	0.96
財金	140	100.0	49	35.0	2	1.4	17	12.1	30	21.4	36	25.7	6	4.3	3.30	0.92
保險	69	100.0	33	47.8	.	.	5	7.2	12	17.4	17	24.6	2	2.9	3.44	0.81
產經	74	100.0	33	44.6	1	1.4	4	5.4	13	17.6	19	25.7	4	5.4	3.51	0.90
經濟	100	100.0	50	50.0	1	1.0	16	16.0	20	20.0	13	13.0	.	.	2.90	0.81
企管	156	100.0	52	33.3	3	1.9	22	14.1	35	22.4	34	21.8	10	6.4	3.25	0.99
會計	124	100.0	26	21.0	5	4.0	22	17.7	33	26.6	32	25.8	6	4.8	3.12	1.00
統計	111	100.0	44	39.6	2	1.8	12	10.8	34	30.6	17	15.3	2	1.8	3.07	0.82
資管	93	100.0	40	43.0	3	3.2	14	15.1	22	23.7	10	10.8	4	4.3	2.96	1.00
運管	59	100.0	26	44.1	2	3.4	4	6.8	11	18.6	14	23.7	2	3.4	3.30	0.98
公行	102	100.0	24	23.5	10	9.8	24	23.5	16	15.7	25	24.5	3	2.9	2.83	1.13
決策	36	100.0	19	52.8	.	.	2	5.6	9	25.0	5	13.9	1	2.8	3.29	0.77
英文	145	100.0	32	22.1	8	5.5	43	29.7	35	24.1	18	12.4	9	6.2	2.80	1.05
西語	66	100.0	32	48.5	2	3.0	8	12.1	15	22.7	7	10.6	2	3.0	2.97	0.97
法文	64	100.0	21	32.8	.	.	8	12.5	18	28.1	15	23.4	2	3.1	3.26	0.82
德文	29	100.0	9	31.0	.	.	3	10.3	6	20.7	10	34.5	1	3.4	3.45	0.83
日文	169	100.0	61	36.1	8	4.7	23	13.6	42	24.9	30	17.8	5	3.0	3.01	0.99
俄語	24	100.0	12	50.0	1	4.2	2	8.3	4	16.7	5	20.8	.	.	3.08	1.00
教科	39	100.0	10	25.6	.	.	5	12.8	10	25.6	14	35.9	.	.	3.31	0.76
財務	26	100.0	15	57.7	1	3.8	.	.	6	23.1	3	11.5	1	3.8	3.27	1.01
應日	3	100.0	1	33.3	1	33.3	1	33.3	4.00	1.00
資軟	23	100.0	6	26.1	.	.	7	30.4	5	21.7	3	13.0	2	8.7	3.00	1.06
資通	17	100.0	6	35.3	.	.	2	11.8	3	17.6	6	35.3	.	.	3.36	0.81
語言	17	100.0	4	23.5	2	11.8	1	5.9	7	41.2	3	17.6	.	.	2.85	0.99
政經	14	100.0	4	28.6	.	.	1	7.1	5	35.7	3	21.4	1	7.1	3.40	0.84

附表 30(續 2)、在接受本校教育之後，對行政人員的整體感覺？

	合計		未答		非常不滿意		不滿意		無意見		滿意		非常滿意		平均數	標準差
	人	%	人	%	人	%	人	%	人	%	人	%	人	%		
合計	797	100.0	278	34.9	17	2.1	68	8.5	148	18.6	239	30.0	47	5.9	3.45	0.94
研究所之系所：																
中文	23	100.0	5	21.7	1	4.3	5	21.7	2	8.7	8	34.8	2	8.7	3.28	1.18
歷史	9	100.0	.	.	2	22.2	3	33.3	.	.	3	33.3	1	11.1	2.78	1.48
資圖	5	100.0	3	60.0	1	20.0	1	20.0	.	.	2.50	2.12
大傳	5	100.0	1	20.0	.	.	1	20.0	3	60.0	2.75	0.50
語獻所	6	100.0	2	33.3	4	66.7	.	.	4.00	0.00
數學	8	100.0	.	.	1	12.5	2	25.0	3	37.5	2	25.0	.	.	2.75	1.04
物理	11	100.0	6	54.5	.	.	1	9.1	2	18.2	2	18.2	.	.	3.20	0.84
化學	19	100.0	4	21.1	1	5.3	2	10.5	5	26.3	7	36.8	.	.	3.20	0.94
生科所	10	100.0	4	40.0	.	.	1	10.0	3	30.0	2	20.0	.	.	3.17	0.75
建築	16	100.0	8	50.0	.	.	1	6.3	3	18.8	3	18.8	1	6.3	3.50	0.93
土木	16	100.0	9	56.3	1	6.3	1	6.3	3	18.8	2	12.5	.	.	2.86	1.07
水環	16	100.0	9	56.3	1	6.3	.	.	3	18.8	3	18.8	.	.	3.14	1.07
機電	28	100.0	13	46.4	.	.	5	17.9	3	10.7	6	21.4	1	3.6	3.20	1.01
化材	16	100.0	10	62.5	.	.	1	6.3	.	.	4	25.0	1	6.3	3.83	0.98
電機	39	100.0	10	25.6	.	.	2	5.1	5	12.8	16	41.0	6	15.4	3.90	0.82
資訊	43	100.0	20	46.5	.	.	2	4.7	4	9.3	14	32.6	3	7.0	3.78	0.80
航太	15	100.0	5	33.3	2	13.3	1	6.7	3	20.0	4	26.7	.	.	2.90	1.20
國貿	40	100.0	17	42.5	.	.	1	2.5	8	20.0	11	27.5	3	7.5	3.70	0.76
財金	40	100.0	14	35.0	1	2.5	6	15.0	9	22.5	9	22.5	1	2.5	3.12	0.95
保險	39	100.0	14	35.9	.	.	3	7.7	4	10.3	18	46.2	.	.	3.60	0.71
產經	8	100.0	2	25.0	.	.	1	12.5	.	.	5	62.5	.	.	3.67	0.82
經濟	5	100.0	2	40.0	2	40.0	1	20.0	.	.	3.33	0.58
企管	34	100.0	10	29.4	.	.	4	11.8	7	20.6	11	32.4	2	5.9	3.46	0.88
會計	21	100.0	4	19.0	1	4.8	1	4.8	4	19.0	11	52.4	.	.	3.47	0.87
統計	13	100.0	2	15.4	.	.	1	7.7	3	23.1	4	30.8	3	23.1	3.82	0.98
資管	20	100.0	9	45.0	1	5.0	.	.	8	40.0	2	10.0	.	.	3.00	0.77
運管	7	100.0	3	42.9	.	.	1	14.3	2	28.6	1	14.3	.	.	3.00	0.82
公行	18	100.0	2	11.1	.	.	1	5.6	7	38.9	7	38.9	1	5.6	3.50	0.73
管科所	44	100.0	15	34.1	.	.	3	6.8	7	15.9	14	31.8	5	11.4	3.72	0.88
英文	17	100.0	8	47.1	2	11.8	2	11.8	2	11.8	2	11.8	1	5.9	2.78	1.39
西語	2	100.0	1	50.0	.	.	1	50.0	4.00	1.41
法文	3	100.0	.	.	1	33.3	1	33.3	.	.	1	33.3	.	.	2.33	1.53
日文	4	100.0	1	25.0	3	75.0	.	.	3.75	0.50
歐研所	12	100.0	3	25.0	.	.	4	33.3	3	25.0	2	16.7	.	.	2.78	0.83
美研所	6	100.0	2	33.3	.	.	1	16.7	1	16.7	2	33.3	.	.	3.25	0.96
戰略所	26	100.0	14	53.8	.	.	1	3.8	1	3.8	8	30.8	2	7.7	3.92	0.79
日研所	20	100.0	5	25.0	.	.	2	10.0	6	30.0	5	25.0	2	10.0	3.47	0.92
拉研所	5	100.0	2	40.0	2	40.0	1	20.0	.	.	3.33	0.58
俄研所	7	100.0	1	14.3	3	42.9	3	42.9	.	.	3.50	0.55
大陸所	34	100.0	14	41.2	.	.	1	2.9	7	20.6	8	23.5	4	11.8	3.75	0.85
東南亞所	3	100.0	1	33.3	.	.	1	33.3	.	.	1	33.3	.	.	3.00	1.41
教科	29	100.0	5	17.2	1	3.4	2	6.9	11	37.9	7	24.1	3	10.3	3.38	0.97
教政所	22	100.0	3	13.6	.	.	2	9.1	3	13.6	13	59.1	1	4.5	3.68	0.75
教心所	8	100.0	3	37.5	1	12.5	3	37.5	1	12.5	4.00	0.71
未來所	4	100.0	1	25.0	3	75.0	.	.	4.00	0.00
高教所	3	100.0	3	100.0
國際商學碩專	4	100.0	3	75.0	1	25.0	3.00	.
華商數位碩專	13	100.0	7	53.8	.	.	1	7.7	2	15.4	1	7.7	2	15.4	3.67	1.21
課程所	1	100.0	1	100.0	.	.	4.00	.

附表 31、在接受本校教育之後，對教師的整體感覺？

	合計		未答		非常不滿意		不滿意		無意見		滿意		非常滿意		平均數	標準差
	人	%	人	%	人	%	人	%	人	%	人	%	人	%		
合計	3671	100.0	1405	38.3	10	0.3	70	1.9	325	8.9	1527	41.6	334	9.1	3.93	0.67
性別：																
未答	3	100.0	1	33.3	1	33.3	1	33.3	.	.	3.50	0.71
男	1799	100.0	897	49.9	6	0.3	24	1.3	134	7.4	598	33.2	140	7.8	3.93	0.68
女	1869	100.0	507	27.1	4	0.2	46	2.5	190	10.2	928	49.7	194	10.4	3.93	0.66
教育程度：																
未答	6	100.0	6	100.0
大學	2174	100.0	889	40.9	4	0.2	46	2.1	201	9.2	876	40.3	158	7.3	3.89	0.66
碩士	1420	100.0	488	34.4	6	0.4	22	1.5	122	8.6	618	43.5	164	11.5	3.98	0.68
博士	71	100.0	22	31.0	.	.	2	2.8	2	2.8	33	46.5	12	16.9	4.12	0.67
學制：																
未答	1	100.0	1	100.0	3.00	.
進學班/夜間	281	100.0	121	43.1	.	.	9	3.2	31	11.0	99	35.2	21	7.5	3.83	0.72
大學部	2515	100.0	962	38.3	7	0.3	46	1.8	238	9.5	1067	42.4	195	7.8	3.90	0.65
碩士	486	100.0	180	37.0	3	0.6	6	1.2	45	9.3	198	40.7	54	11.1	3.96	0.70
碩士在職專	266	100.0	82	30.8	.	.	4	1.5	7	2.6	123	46.2	50	18.8	4.19	0.60
博士	45	100.0	16	35.6	.	.	2	4.4	1	2.2	20	44.4	6	13.3	4.03	0.73
二技	77	100.0	44	57.1	.	.	3	3.9	2	2.6	20	26.0	8	10.4	4.00	0.83
畢業別：																
未答	1	100.0	1	100.0	3.00	.
大學部畢業生	2873	100.0	1127	39.2	7	0.2	58	2.0	271	9.4	1186	41.3	224	7.8	3.89	0.66
碩士畢業生	752	100.0	262	34.8	3	0.4	10	1.3	52	6.9	321	42.7	104	13.8	4.05	0.67
博士畢業生	45	100.0	16	35.6	.	.	2	4.4	1	2.2	20	44.4	6	13.3	4.03	0.73
學院：																
未答	1	100.0	1	100.0	3.00	.
文學院	274	100.0	79	28.8	1	0.4	2	0.7	17	6.2	136	49.6	39	14.2	4.08	0.61
理學院	191	100.0	64	33.5	3	1.6	4	2.1	24	12.6	78	40.8	18	9.4	3.82	0.80
工學院	818	100.0	394	48.2	4	0.5	14	1.7	75	9.2	272	33.3	59	7.2	3.87	0.72
商學院	720	100.0	323	44.9	1	0.1	19	2.6	53	7.4	273	37.9	51	7.1	3.89	0.68
管理學院	851	100.0	283	33.3	1	0.1	19	2.2	71	8.3	406	47.7	71	8.3	3.93	0.63
外語學院	523	100.0	175	33.5	.	.	6	1.1	57	10.9	236	45.1	49	9.4	3.94	0.61
國際學院	113	100.0	42	37.2	.	.	1	0.9	11	9.7	44	38.9	15	13.3	4.03	0.65
教育學院	106	100.0	25	23.6	.	.	1	0.9	6	5.7	49	46.2	25	23.6	4.21	0.63
技術學院	3	100.0	1	33.3	2	66.7	4.67	0.58
創業發展學院	40	100.0	12	30.0	.	.	3	7.5	5	12.5	17	42.5	3	7.5	3.71	0.81
全球化研究與發展學院	31	100.0	8	25.8	.	.	1	3.2	5	16.1	15	48.4	2	6.5	3.78	0.67

附表 31(續 1)、在接受本校教育之後，對教師的整體感覺？

	合 計		未 答		非常不滿意		不 滿 意		無 意 見		滿 意		非 常 滿 意		平均數	標準差
	人	%	人	%	人	%	人	%	人	%	人	%	人	%		
合 計	2873	100.0	1127	39.2	7	0.2	58	2.0	271	9.4	1186	41.3	224	7.8	3.89	0.66
大學部之系所：																
中文	96	100.0	33	34.4	10	10.4	45	46.9	8	8.3	3.97	0.54
歷史	32	100.0	9	28.1	.	.	1	3.1	2	6.3	15	46.9	5	15.6	4.04	0.71
資圖	35	100.0	5	14.3	1	2.9	18	51.4	11	31.4	4.33	0.55
大傳	34	100.0	11	32.4	2	5.9	18	52.9	3	8.8	4.04	0.47
資傳	29	100.0	10	34.5	2	6.9	16	55.2	1	3.4	3.95	0.40
數學	49	100.0	14	28.6	1	2.0	1	2.0	3	6.1	23	46.9	7	14.3	3.97	0.82
物理	37	100.0	19	51.4	.	.	2	5.4	2	5.4	11	29.7	3	8.1	3.83	0.86
化學	57	100.0	17	29.8	1	1.8	1	1.8	11	19.3	23	40.4	4	7.0	3.70	0.79
建築	31	100.0	16	51.6	.	.	1	3.2	2	6.5	12	38.7	.	.	3.73	0.59
土木	65	100.0	29	44.6	7	10.8	20	30.8	9	13.8	4.06	0.67
水環	58	100.0	22	37.9	.	.	2	3.4	4	6.9	25	43.1	5	8.6	3.92	0.69
機電	67	100.0	39	58.2	1	1.5	1	1.5	11	16.4	15	22.4	.	.	3.43	0.74
化材	105	100.0	49	46.7	.	.	2	1.9	7	6.7	41	39.0	6	5.7	3.91	0.61
電機	113	100.0	55	48.7	1	0.9	3	2.7	17	15.0	31	27.4	6	5.3	3.66	0.81
資訊	141	100.0	82	58.2	1	0.7	1	0.7	13	9.2	35	24.8	9	6.4	3.85	0.76
航太	49	100.0	18	36.7	1	2.0	25	51.0	5	10.2	4.13	0.43
國貿	175	100.0	91	52.0	1	0.6	10	5.7	16	9.1	49	28.0	8	4.6	3.63	0.86
財金	140	100.0	49	35.0	.	.	3	2.1	12	8.6	68	48.6	8	5.7	3.89	0.59
保險	69	100.0	33	47.8	27	39.1	9	13.0	4.25	0.44
產經	74	100.0	33	44.6	.	.	1	1.4	6	8.1	32	43.2	2	2.7	3.85	0.53
經濟	100	100.0	50	50.0	.	.	2	2.0	7	7.0	32	32.0	9	9.0	3.96	0.70
企管	156	100.0	52	33.3	.	.	4	2.6	16	10.3	75	48.1	9	5.8	3.86	0.61
會計	124	100.0	26	21.0	1	0.8	2	1.6	9	7.3	77	62.1	9	7.3	3.93	0.60
統計	111	100.0	44	39.6	6	5.4	50	45.0	11	9.9	4.07	0.50
資管	93	100.0	40	43.0	.	.	2	2.2	12	12.9	35	37.6	4	4.3	3.77	0.64
運管	59	100.0	26	44.1	3	5.1	22	37.3	8	13.6	4.15	0.57
公行	102	100.0	24	23.5	.	.	6	5.9	10	9.8	54	52.9	8	7.8	3.82	0.72
決策	36	100.0	19	52.8	.	.	2	5.6	8	22.2	7	19.4	.	.	3.29	0.69
英文	145	100.0	32	22.1	.	.	3	2.1	22	15.2	74	51.0	14	9.7	3.88	0.64
西語	66	100.0	32	48.5	.	.	1	1.5	9	13.6	22	33.3	2	3.0	3.74	0.62
法文	64	100.0	21	32.8	10	15.6	31	48.4	2	3.1	3.81	0.50
德文	29	100.0	9	31.0	4	13.8	14	48.3	2	6.9	3.90	0.55
日文	169	100.0	61	36.1	.	.	2	1.2	11	6.5	71	42.0	24	14.2	4.08	0.63
俄語	24	100.0	12	50.0	9	37.5	3	12.5	4.25	0.45
教科	39	100.0	10	25.6	3	7.7	23	59.0	3	7.7	4.00	0.46
財務	26	100.0	15	57.7	.	.	1	3.8	2	7.7	8	30.8	.	.	3.64	0.67
應日	3	100.0	1	33.3	2	66.7	4.67	0.58
資軟	23	100.0	6	26.1	.	.	2	8.7	3	13.0	10	43.5	2	8.7	3.71	0.85
資通	17	100.0	6	35.3	.	.	1	5.9	2	11.8	7	41.2	1	5.9	3.73	0.79
語言	17	100.0	4	23.5	.	.	1	5.9	4	23.5	7	41.2	1	5.9	3.62	0.77
政經	14	100.0	4	28.6	1	7.1	8	57.1	1	7.1	4.00	0.47

附表 31(續 2)、在接受本校教育之後，對教師的整體感覺？

	合計		未答		非常不滿意		不滿意		無意見		滿意		非常滿意		平均數	標準差
	人	%	人	%	人	%	人	%	人	%	人	%	人	%		
合計	797	100.0	278	34.9	3	0.4	12	1.5	53	6.6	341	42.8	110	13.8	4.05	0.68
研究所之系所：																
中文	23	100.0	5	21.7	13	56.5	5	21.7	4.28	0.46
歷史	9	100.0	4	44.4	5	55.6	4.56	0.53
資圖	5	100.0	3	60.0	1	20.0	1	20.0	.	.	2.50	2.12
大傳	5	100.0	1	20.0	.	.	1	20.0	.	.	3	60.0	.	.	3.50	1.00
語獻所	6	100.0	2	33.3	3	50.0	1	16.7	4.25	0.50
數學	8	100.0	.	.	1	12.5	5	62.5	2	25.0	3.88	1.25
物理	11	100.0	6	54.5	2	18.2	3	27.3	.	.	3.60	0.55
化學	19	100.0	4	21.1	4	21.1	9	47.4	2	10.5	3.87	0.64
生科所	10	100.0	4	40.0	2	20.0	4	40.0	.	.	3.67	0.52
建築	16	100.0	8	50.0	4	25.0	4	25.0	4.50	0.53
土木	16	100.0	9	56.3	7	43.8	.	.	4.00	0.00
水環	16	100.0	9	56.3	.	.	1	6.3	2	12.5	2	12.5	2	12.5	3.71	1.11
機電	28	100.0	13	46.4	.	.	1	3.6	4	14.3	9	32.1	1	3.6	3.67	0.72
化材	16	100.0	10	62.5	1	6.3	3	18.8	2	12.5	4.17	0.75
電機	39	100.0	10	25.6	.	.	1	2.6	1	2.6	22	56.4	5	12.8	4.07	0.59
資訊	43	100.0	20	46.5	.	.	1	2.3	3	7.0	17	39.5	2	4.7	3.87	0.63
航太	15	100.0	5	33.3	1	6.7	.	.	2	13.3	4	26.7	3	20.0	3.80	1.23
國貿	40	100.0	17	42.5	3	7.5	13	32.5	7	17.5	4.17	0.65
財金	40	100.0	14	35.0	.	.	1	2.5	5	12.5	17	42.5	3	7.5	3.85	0.67
保險	39	100.0	14	35.9	.	.	1	2.6	1	2.6	19	48.7	4	10.3	4.04	0.61
產經	8	100.0	2	25.0	6	75.0	.	.	4.00	0.00
經濟	5	100.0	2	40.0	2	40.0	1	20.0	4.33	0.58
企管	34	100.0	10	29.4	21	61.8	3	8.8	4.13	0.34
會計	21	100.0	4	19.0	1	4.8	12	57.1	4	19.0	4.18	0.53
統計	13	100.0	2	15.4	6	46.2	5	38.5	4.45	0.52
資管	20	100.0	9	45.0	1	5.0	9	45.0	1	5.0	4.00	0.45
運管	7	100.0	3	42.9	.	.	1	14.3	.	.	2	28.6	1	14.3	3.75	1.26
公行	18	100.0	2	11.1	.	.	1	5.6	1	5.6	11	61.1	3	16.7	4.00	0.73
管科所	44	100.0	15	34.1	.	.	1	2.3	4	9.1	21	47.7	3	6.8	3.90	0.62
英文	17	100.0	8	47.1	1	5.9	7	41.2	1	5.9	4.00	0.50
西語	2	100.0	1	50.0	1	50.0	4.50	0.71
法文	3	100.0	3	100.0	.	.	4.00	0.00
日文	4	100.0	4	100.0	.	.	4.00	0.00
歐研所	12	100.0	3	25.0	3	25.0	6	50.0	.	.	3.67	0.50
美研所	6	100.0	2	33.3	.	.	1	16.7	1	16.7	2	33.3	.	.	3.25	0.96
戰略所	26	100.0	14	53.8	7	26.9	5	19.2	4.42	0.51
日研所	20	100.0	5	25.0	2	10.0	10	50.0	3	15.0	4.07	0.59
拉研所	5	100.0	2	40.0	1	20.0	1	20.0	1	20.0	4.00	1.00
俄研所	7	100.0	1	14.3	1	14.3	5	71.4	.	.	3.83	0.41
大陸所	34	100.0	14	41.2	2	5.9	12	35.3	6	17.6	4.20	0.62
東南亞所	3	100.0	1	33.3	1	33.3	1	33.3	.	.	3.50	0.71
教科	29	100.0	5	17.2	2	6.9	12	41.4	10	34.5	4.33	0.64
教政所	22	100.0	3	13.6	.	.	1	4.5	1	4.5	9	40.9	8	36.4	4.26	0.81
教心所	8	100.0	3	37.5	2	25.0	3	37.5	4.60	0.55
未來所	4	100.0	1	25.0	3	75.0	.	.	4.00	0.00
高教所	3	100.0	3	100.0
國際商學碩專	4	100.0	3	75.0	1	25.0	3.00	.
華商數位碩專	13	100.0	7	53.8	4	30.8	2	15.4	4.33	0.52
課程所	1	100.0	1	100.0	5.00	.

附表 32、在接受本校教育之後，對您系(所)的整體感覺？

	合計		未答		非常不滿意		不滿意		無意見		滿意		非常滿意		平均數	標準差
	人	%	人	%	人	%	人	%	人	%	人	%	人	%		
合計	3671	100.0	1406	38.3	19	0.5	147	4.0	379	10.3	1330	36.2	390	10.6	3.85	0.81
性別：																
未答	3	100.0	1	33.3	2	66.7	.	.	4.00	0.00
男	1799	100.0	898	49.9	8	0.4	57	3.2	125	6.9	539	30.0	172	9.6	3.90	0.81
女	1869	100.0	507	27.1	11	0.6	90	4.8	254	13.6	789	42.2	218	11.7	3.82	0.81
教育程度：																
未答	6	100.0	6	100.0
大學	2174	100.0	889	40.9	10	0.5	96	4.4	244	11.2	734	33.8	201	9.2	3.79	0.82
碩士	1420	100.0	489	34.4	9	0.6	49	3.5	131	9.2	565	39.8	177	12.5	3.92	0.79
博士	71	100.0	22	31.0	.	.	2	2.8	4	5.6	31	43.7	12	16.9	4.08	0.70
學制：																
未答	1	100.0	1	100.0	.	.	4.00	.
進學班/夜間	281	100.0	121	43.1	1	0.4	13	4.6	35	12.5	88	31.3	23	8.2	3.74	0.83
大學部	2515	100.0	963	38.3	14	0.6	107	4.3	279	11.1	898	35.7	254	10.1	3.82	0.82
碩士	486	100.0	180	37.0	4	0.8	16	3.3	51	10.5	184	37.9	51	10.5	3.86	0.80
碩士在職專	266	100.0	82	30.8	.	.	5	1.9	7	2.6	123	46.2	49	18.4	4.17	0.62
博士	45	100.0	16	35.6	.	.	1	2.2	3	6.7	19	42.2	6	13.3	4.03	0.68
二技	77	100.0	44	57.1	.	.	5	6.5	4	5.2	17	22.1	7	9.1	3.79	0.96
畢業別：																
未答	1	100.0	1	100.0	.	.	4.00	.
大學部畢業生	2873	100.0	1128	39.3	15	0.5	125	4.4	318	11.1	1003	34.9	284	9.9	3.81	0.82
碩士畢業生	752	100.0	262	34.8	4	0.5	21	2.8	58	7.7	307	40.8	100	13.3	3.98	0.75
博士畢業生	45	100.0	16	35.6	.	.	1	2.2	3	6.7	19	42.2	6	13.3	4.03	0.68
學院：																
未答	1	100.0	1	100.0	.	.	4.00	.
文學院	274	100.0	79	28.8	1	0.4	9	3.3	24	8.8	115	42.0	46	16.8	4.01	0.77
理學院	191	100.0	64	33.5	4	2.1	6	3.1	19	9.9	73	38.2	25	13.1	3.86	0.90
工學院	818	100.0	394	48.2	3	0.4	17	2.1	76	9.3	268	32.8	60	7.3	3.86	0.73
商學院	720	100.0	323	44.9	3	0.4	27	3.8	76	10.6	232	32.2	59	8.2	3.80	0.80
管理學院	851	100.0	284	33.4	4	0.5	43	5.1	94	11.0	335	39.4	91	10.7	3.82	0.81
外語學院	523	100.0	175	33.5	3	0.6	25	4.8	59	11.3	206	39.4	55	10.5	3.82	0.81
國際學院	113	100.0	42	37.2	.	.	6	5.3	11	9.7	40	35.4	14	12.4	3.87	0.83
教育學院	106	100.0	25	23.6	.	.	1	0.9	5	4.7	39	36.8	36	34.0	4.36	0.66
技術學院	3	100.0	2	66.7	1	33.3	4.33	0.58
創業發展學院	40	100.0	12	30.0	1	2.5	7	17.5	9	22.5	8	20.0	3	7.5	3.18	1.06
全球化研究與發展學院	31	100.0	8	25.8	.	.	6	19.4	6	19.4	11	35.5	.	.	3.22	0.85

附表 32(續 1)、在接受本校教育之後，對您系(所)的整體感覺？

	合計		未答		非常不滿意		不滿意		無意見		滿意		非常滿意		平均數	標準差
	人	%	人	%	人	%	人	%	人	%	人	%	人	%		
合計	2873	100.0	1128	39.3	15	0.5	125	4.4	318	11.1	1003	34.9	284	9.9	3.81	0.82
大學部之系所：																
中文	96	100.0	33	34.4	.	.	6	6.3	13	13.5	38	39.6	6	6.3	3.70	0.78
歷史	32	100.0	9	28.1	.	.	1	3.1	3	9.4	15	46.9	4	12.5	3.96	0.71
資圖	35	100.0	5	14.3	1	2.9	13	37.1	16	45.7	4.50	0.57
大傳	34	100.0	11	32.4	.	.	1	2.9	2	5.9	16	47.1	4	11.8	4.00	0.67
資傳	29	100.0	10	34.5	2	6.9	12	41.4	5	17.2	4.16	0.60
數學	49	100.0	14	28.6	1	2.0	3	6.1	7	14.3	20	40.8	4	8.2	3.66	0.91
物理	37	100.0	19	51.4	1	2.7	2	5.4	2	5.4	11	29.7	2	5.4	3.61	1.04
化學	57	100.0	17	29.8	1	1.8	.	.	5	8.8	21	36.8	13	22.8	4.13	0.82
建築	31	100.0	16	51.6	.	.	1	3.2	2	6.5	7	22.6	5	16.1	4.07	0.88
土木	65	100.0	29	44.6	9	13.8	14	21.5	13	20.0	4.11	0.78
水環	58	100.0	22	37.9	.	.	2	3.4	10	17.2	22	37.9	2	3.4	3.67	0.68
機電	67	100.0	39	58.2	.	.	4	6.0	5	7.5	17	25.4	2	3.0	3.61	0.83
化材	105	100.0	49	46.7	.	.	1	1.0	8	7.6	41	39.0	6	5.7	3.93	0.57
電機	113	100.0	55	48.7	1	0.9	3	2.7	15	13.3	31	27.4	8	7.1	3.72	0.83
資訊	141	100.0	82	58.2	1	0.7	1	0.7	8	5.7	43	30.5	6	4.3	3.88	0.67
航太	49	100.0	18	36.7	.	.	1	2.0	5	10.2	20	40.8	5	10.2	3.94	0.68
國貿	175	100.0	91	52.0	3	1.7	9	5.1	22	12.6	42	24.0	8	4.6	3.51	0.94
財金	140	100.0	49	35.0	.	.	5	3.6	13	9.3	60	42.9	13	9.3	3.89	0.71
保險	69	100.0	33	47.8	4	5.8	23	33.3	9	13.0	4.14	0.59
產經	74	100.0	33	44.6	.	.	2	2.7	11	14.9	23	31.1	5	6.8	3.76	0.73
經濟	100	100.0	50	50.0	.	.	5	5.0	11	11.0	22	22.0	12	12.0	3.82	0.92
企管	156	100.0	52	33.3	1	0.6	11	7.1	23	14.7	59	37.8	10	6.4	3.63	0.84
會計	124	100.0	26	21.0	1	0.8	3	2.4	10	8.1	64	51.6	20	16.1	4.01	0.73
統計	111	100.0	44	39.6	.	.	2	1.8	11	9.9	40	36.0	14	12.6	3.99	0.71
資管	93	100.0	41	44.1	.	.	3	3.2	12	12.9	28	30.1	9	9.7	3.83	0.79
運管	59	100.0	26	44.1	1	1.7	1	1.7	1	1.7	24	40.7	6	10.2	4.00	0.79
公行	102	100.0	24	23.5	1	1.0	13	12.7	20	19.6	33	32.4	11	10.8	3.51	0.98
決策	36	100.0	19	52.8	.	.	6	16.7	6	16.7	4	11.1	1	2.8	3.00	0.94
英文	145	100.0	32	22.1	.	.	9	6.2	26	17.9	67	46.2	11	7.6	3.71	0.75
西語	66	100.0	32	48.5	.	.	3	4.5	7	10.6	21	31.8	3	4.5	3.71	0.76
法文	64	100.0	21	32.8	1	1.6	3	4.7	4	6.3	31	48.4	4	6.3	3.79	0.80
德文	29	100.0	9	31.0	.	.	2	6.9	6	20.7	10	34.5	2	6.9	3.60	0.82
日文	169	100.0	61	36.1	1	0.6	6	3.6	12	7.1	60	35.5	29	17.2	4.02	0.83
俄語	24	100.0	12	50.0	.	.	1	4.2	2	8.3	7	29.2	2	8.3	3.83	0.83
教科	39	100.0	10	25.6	.	.	1	2.6	3	7.7	15	38.5	10	25.6	4.17	0.76
財務	26	100.0	15	57.7	.	.	1	3.8	2	7.7	8	30.8	.	.	3.64	0.67
應日	3	100.0	2	66.7	1	33.3	4.33	0.58
資軟	23	100.0	6	26.1	.	.	4	17.4	5	21.7	5	21.7	3	13.0	3.41	1.06
資通	17	100.0	6	35.3	1	5.9	3	17.6	4	23.5	3	17.6	.	.	2.82	0.98
語言	17	100.0	4	23.5	.	.	2	11.8	4	23.5	7	41.2	.	.	3.38	0.77
政經	14	100.0	4	28.6	.	.	4	28.6	2	14.3	4	28.6	.	.	3.00	0.94

附表 32(續 2)、在接受本校教育之後，對您系(所)的整體感覺？

	合計		未答		非常不滿意		不滿意		無意見		滿意		非常滿意		平均數	標準差
	人	%	人	%	人	%	人	%	人	%	人	%	人	%		
合計	797	100.0	278	34.9	4	0.5	22	2.8	61	7.7	326	40.9	106	13.3	3.98	0.75
研究所之系所：																
中文	23	100.0	5	21.7	2	8.7	11	47.8	5	21.7	4.17	0.62
歷史	9	100.0	6	66.7	3	33.3	4.33	0.50
資圖	5	100.0	3	60.0	1	20.0	1	20.0	.	.	2.50	2.12
大傳	5	100.0	1	20.0	.	.	1	20.0	.	.	2	40.0	1	20.0	3.75	1.26
語獻所	6	100.0	2	33.3	1	16.7	1	16.7	2	33.3	4.25	0.96
數學	8	100.0	.	.	1	12.5	.	.	1	12.5	4	50.0	2	25.0	3.75	1.28
物理	11	100.0	6	54.5	2	18.2	3	27.3	.	.	3.60	0.55
化學	19	100.0	4	21.1	.	.	1	5.3	2	10.5	8	42.1	4	21.1	4.00	0.85
生科所	10	100.0	4	40.0	6	60.0	.	.	4.00	0.00
建築	16	100.0	8	50.0	1	6.3	6	37.5	1	6.3	4.00	0.53
土木	16	100.0	9	56.3	1	6.3	6	37.5	.	.	3.86	0.38
水環	16	100.0	9	56.3	3	18.8	3	18.8	1	6.3	3.71	0.76
機電	28	100.0	13	46.4	.	.	2	7.1	2	7.1	11	39.3	.	.	3.60	0.74
化材	16	100.0	10	62.5	1	6.3	4	25.0	1	6.3	4.00	0.63
電機	39	100.0	10	25.6	.	.	1	2.6	1	2.6	21	53.8	6	15.4	4.10	0.62
資訊	43	100.0	20	46.5	.	.	1	2.3	4	9.3	16	37.2	2	4.7	3.83	0.65
航太	15	100.0	5	33.3	1	6.7	.	.	1	6.7	6	40.0	2	13.3	3.80	1.14
國貿	40	100.0	17	42.5	.	.	1	2.5	5	12.5	12	30.0	5	12.5	3.91	0.79
財金	40	100.0	14	35.0	.	.	2	5.0	7	17.5	14	35.0	3	7.5	3.69	0.79
保險	39	100.0	14	35.9	.	.	1	2.6	1	2.6	20	51.3	3	7.7	4.00	0.58
產經	8	100.0	2	25.0	6	75.0	.	.	4.00	0.00
經濟	5	100.0	2	40.0	2	40.0	1	20.0	4.33	0.58
企管	34	100.0	10	29.4	2	5.9	19	55.9	3	8.8	4.04	0.46
會計	21	100.0	4	19.0	12	57.1	5	23.8	4.29	0.47
統計	13	100.0	2	15.4	2	15.4	5	38.5	4	30.8	4.18	0.75
資管	20	100.0	9	45.0	1	5.0	9	45.0	1	5.0	4.00	0.45
運管	7	100.0	3	42.9	3	42.9	1	14.3	4.25	0.50
公行	18	100.0	2	11.1	.	.	2	11.1	3	16.7	8	44.4	3	16.7	3.75	0.93
管科所	44	100.0	15	34.1	.	.	2	4.5	3	6.8	23	52.3	1	2.3	3.79	0.62
英文	17	100.0	8	47.1	1	5.9	1	5.9	2	11.8	4	23.5	1	5.9	3.33	1.22
西語	2	100.0	1	50.0	1	50.0	4.50	0.71
法文	3	100.0	1	33.3	2	66.7	4.67	0.58
日文	4	100.0	4	100.0	.	.	4.00	0.00
歐研所	12	100.0	3	25.0	5	41.7	3	25.0	1	8.3	3.56	0.73
美研所	6	100.0	2	33.3	.	.	2	33.3	1	16.7	1	16.7	.	.	2.75	0.96
戰略所	26	100.0	14	53.8	5	19.2	7	26.9	4.58	0.51
日研所	20	100.0	5	25.0	.	.	3	15.0	1	5.0	10	50.0	1	5.0	3.60	0.91
拉研所	5	100.0	2	40.0	2	40.0	1	20.0	.	.	3.33	0.58
俄研所	7	100.0	1	14.3	.	.	1	14.3	1	14.3	4	57.1	.	.	3.50	0.84
大陸所	34	100.0	14	41.2	1	2.9	14	41.2	5	14.7	4.20	0.52
東南亞所	3	100.0	1	33.3	2	66.7	.	.	4.00	0.00
教科	29	100.0	5	17.2	1	3.4	11	37.9	12	41.4	4.46	0.59
教政所	22	100.0	3	13.6	1	4.5	8	36.4	10	45.5	4.47	0.61
教心所	8	100.0	3	37.5	2	25.0	3	37.5	4.60	0.55
未來所	4	100.0	1	25.0	3	75.0	.	.	4.00	0.00
高教所	3	100.0	3	100.0
國際商學碩專	4	100.0	3	75.0	.	.	1	25.0	2.00	.
華商數位碩專	13	100.0	7	53.8	4	30.8	2	15.4	4.33	0.52
課程所	1	100.0	1	100.0	5.00	.

附表 33、在接受本校教育之後，對學校的整體感覺？

	合計		未答		非常不滿意		不滿意		無意見		滿意		非常滿意		平均數	標準差
	人	%	人	%	人	%	人	%	人	%	人	%	人	%		
合計	3671	100.0	1406	38.3	12	0.3	61	1.7	306	8.3	1442	39.3	444	12.1	3.99	0.70
性別：																
未答	3	100.0	1	33.3	2	66.7	.	.	4.00	0.00
男	1799	100.0	897	49.9	6	0.3	28	1.6	111	6.2	561	31.2	196	10.9	4.01	0.72
女	1869	100.0	508	27.2	6	0.3	33	1.8	195	10.4	879	47.0	248	13.3	3.98	0.68
教育程度：																
未答	6	100.0	6	100.0
大學	2174	100.0	890	40.9	5	0.2	32	1.5	166	7.6	823	37.9	258	11.9	4.01	0.68
碩士	1420	100.0	488	34.4	7	0.5	28	2.0	136	9.6	585	41.2	176	12.4	3.96	0.72
博士	71	100.0	22	31.0	.	.	1	1.4	4	5.6	34	47.9	10	14.1	4.08	0.61
學制：																
未答	1	100.0	1	100.0	.	.	4.00	.
進學班/夜間	281	100.0	121	43.1	.	.	2	0.7	16	5.7	102	36.3	40	14.2	4.13	0.62
大學部	2515	100.0	963	38.3	7	0.3	41	1.6	215	8.5	969	38.5	320	12.7	4.00	0.70
碩士	486	100.0	180	37.0	4	0.8	8	1.6	46	9.5	208	42.8	40	8.2	3.89	0.70
碩士在職專	266	100.0	82	30.8	.	.	5	1.9	24	9.0	124	46.6	31	11.7	3.98	0.64
博士	45	100.0	16	35.6	.	.	1	2.2	1	2.2	20	44.4	7	15.6	4.14	0.64
二技	77	100.0	44	57.1	1	1.3	4	5.2	4	5.2	18	23.4	6	7.8	3.73	1.01
畢業別：																
未答	1	100.0	1	100.0	.	.	4.00	.
大學部畢業生	2873	100.0	1128	39.3	8	0.3	47	1.6	235	8.2	1089	37.9	366	12.7	4.01	0.70
碩士畢業生	752	100.0	262	34.8	4	0.5	13	1.7	70	9.3	332	44.1	71	9.4	3.92	0.68
博士畢業生	45	100.0	16	35.6	.	.	1	2.2	1	2.2	20	44.4	7	15.6	4.14	0.64
學院：																
未答	1	100.0	1	100.0	.	.	4.00	.
文學院	274	100.0	79	28.8	1	0.4	4	1.5	27	9.9	124	45.3	39	14.2	4.01	0.68
理學院	191	100.0	64	33.5	3	1.6	4	2.1	25	13.1	79	41.4	16	8.4	3.80	0.79
工學院	818	100.0	394	48.2	3	0.4	10	1.2	61	7.5	255	31.2	95	11.6	4.01	0.73
商學院	720	100.0	323	44.9	1	0.1	14	1.9	56	7.8	250	34.7	76	10.6	3.97	0.70
管理學院	851	100.0	283	33.3	1	0.1	13	1.5	67	7.9	376	44.2	111	13.0	4.03	0.65
外語學院	523	100.0	175	33.5	1	0.2	6	1.1	41	7.8	228	43.6	72	13.8	4.05	0.65
國際學院	113	100.0	42	37.2	.	.	1	0.9	9	8.0	45	39.8	16	14.2	4.07	0.64
教育學院	106	100.0	25	23.6	6	5.7	60	56.6	15	14.2	4.11	0.50
技術學院	3	100.0	1	33.3	2	66.7	4.67	0.58
創業發展學院	40	100.0	13	32.5	2	5.0	7	17.5	6	15.0	10	25.0	2	5.0	3.11	1.12
全球化研究與發展學院	31	100.0	8	25.8	.	.	2	6.5	8	25.8	13	41.9	.	.	3.48	0.67

附表 33(續 1)、在接受本校教育之後，對學校的整體感覺？

	合計		未答		非常不滿意		不滿意		無意見		滿意		非常滿意		平均數	標準差
	人	%	人	%	人	%	人	%	人	%	人	%	人	%		
合計	2873	100.0	1128	39.3	8	0.3	47	1.6	235	8.2	1089	37.9	366	12.7	4.01	0.70
大學部之系所：																
中文	96	100.0	33	34.4	.	.	1	1.0	7	7.3	43	44.8	12	12.5	4.05	0.61
歷史	32	100.0	9	28.1	.	.	1	3.1	5	15.6	14	43.8	3	9.4	3.83	0.72
資圖	35	100.0	5	14.3	2	5.7	16	45.7	12	34.3	4.33	0.61
大傳	34	100.0	11	32.4	5	14.7	16	47.1	2	5.9	3.87	0.55
資傳	29	100.0	10	34.5	3	10.3	12	41.4	4	13.8	4.05	0.62
數學	49	100.0	14	28.6	1	2.0	.	.	5	10.2	21	42.9	8	16.3	4.00	0.80
物理	37	100.0	19	51.4	.	.	3	8.1	1	2.7	14	37.8	.	.	3.61	0.78
化學	57	100.0	17	29.8	1	1.8	1	1.8	11	19.3	22	38.6	5	8.8	3.73	0.82
建築	31	100.0	16	51.6	5	16.1	9	29.0	1	3.2	3.73	0.59
土木	65	100.0	29	44.6	.	.	1	1.5	1	1.5	18	27.7	16	24.6	4.36	0.68
水環	58	100.0	22	37.9	.	.	2	3.4	7	12.1	23	39.7	4	6.9	3.81	0.71
機電	67	100.0	39	58.2	.	.	1	1.5	5	7.5	12	17.9	10	14.9	4.11	0.83
化材	105	100.0	49	46.7	1	1.0	1	1.0	7	6.7	34	32.4	13	12.4	4.02	0.77
電機	113	100.0	55	48.7	.	.	1	0.9	11	9.7	32	28.3	14	12.4	4.02	0.71
資訊	141	100.0	82	58.2	1	0.7	2	1.4	11	7.8	36	25.5	9	6.4	3.85	0.78
航太	49	100.0	18	36.7	5	10.2	18	36.7	8	16.3	4.10	0.65
國貿	175	100.0	91	52.0	.	.	4	2.3	17	9.7	48	27.4	15	8.6	3.88	0.75
財金	140	100.0	49	35.0	.	.	2	1.4	13	9.3	59	42.1	17	12.1	4.00	0.65
保險	69	100.0	33	47.8	25	36.2	11	15.9	4.31	0.47
產經	74	100.0	33	44.6	4	5.4	23	31.1	14	18.9	4.24	0.62
經濟	100	100.0	50	50.0	.	.	2	2.0	8	8.0	32	32.0	8	8.0	3.92	0.70
企管	156	100.0	52	33.3	.	.	1	0.6	12	7.7	61	39.1	30	19.2	4.15	0.65
會計	124	100.0	26	21.0	1	0.8	1	0.8	7	5.6	70	56.5	19	15.3	4.07	0.63
統計	111	100.0	44	39.6	.	.	1	0.9	7	6.3	50	45.0	9	8.1	4.00	0.55
資管	93	100.0	40	43.0	.	.	2	2.2	10	10.8	30	32.3	11	11.8	3.94	0.74
運管	59	100.0	26	44.1	.	.	1	1.7	1	1.7	21	35.6	10	16.9	4.21	0.65
公行	102	100.0	24	23.5	.	.	3	2.9	5	4.9	49	48.0	21	20.6	4.13	0.69
決策	36	100.0	19	52.8	4	11.1	13	36.1	.	.	3.76	0.44
英文	145	100.0	32	22.1	13	9.0	78	53.8	22	15.2	4.08	0.55
西語	66	100.0	32	48.5	.	.	2	3.0	4	6.1	22	33.3	6	9.1	3.94	0.74
法文	64	100.0	21	32.8	.	.	2	3.1	7	10.9	27	42.2	7	10.9	3.91	0.72
德文	29	100.0	9	31.0	1	3.4	14	48.3	5	17.2	4.20	0.52
日文	169	100.0	61	36.1	1	0.6	1	0.6	14	8.3	67	39.6	25	14.8	4.06	0.69
俄語	24	100.0	12	50.0	.	.	1	4.2	1	4.2	7	29.2	3	12.5	4.00	0.85
教科	39	100.0	10	25.6	21	53.8	8	20.5	4.28	0.45
財務	26	100.0	15	57.7	.	.	1	3.8	2	7.7	8	30.8	.	.	3.64	0.67
應日	3	100.0	1	33.3	2	66.7	4.67	0.58
資軟	23	100.0	6	26.1	2	8.7	3	13.0	4	17.4	6	26.1	2	8.7	3.18	1.24
資通	17	100.0	7	41.2	.	.	4	23.5	2	11.8	4	23.5	.	.	3.00	0.94
語言	17	100.0	4	23.5	.	.	2	11.8	3	17.6	8	47.1	.	.	3.46	0.78
政經	14	100.0	4	28.6	5	35.7	5	35.7	.	.	3.50	0.53

附表 33(續 2)、在接受本校教育之後，對學校的整體感覺？

	合計		未答		非常不滿意		不滿意		無意見		滿意		非常滿意		平均數	標準差
	人	%	人	%	人	%	人	%	人	%	人	%	人	%		
合計	797	100.0	278	34.9	4	0.5	14	1.8	71	8.9	352	44.2	78	9.8	3.94	0.68
研究所之系所：																
中文	23	100.0	5	21.7	3	13.0	12	52.2	3	13.0	4.00	0.59
歷史	9	100.0	1	11.1	1	11.1	7	77.8	.	.	3.67	0.71
資圖	5	100.0	3	60.0	1	20.0	1	20.0	.	.	2.50	2.12
大傳	5	100.0	1	20.0	.	.	1	20.0	.	.	2	40.0	1	20.0	3.75	1.26
語獻所	6	100.0	2	33.3	1	16.7	1	16.7	2	33.3	4.25	0.96
數學	8	100.0	.	.	1	12.5	.	.	1	12.5	4	50.0	2	25.0	3.75	1.28
物理	11	100.0	6	54.5	2	18.2	3	27.3	.	.	3.60	0.55
化學	19	100.0	4	21.1	4	21.1	10	52.6	1	5.3	3.80	0.56
生科所	10	100.0	4	40.0	1	10.0	5	50.0	.	.	3.83	0.41
建築	16	100.0	8	50.0	2	12.5	6	37.5	.	.	3.75	0.46
土木	16	100.0	9	56.3	5	31.3	2	12.5	4.29	0.49
水環	16	100.0	9	56.3	1	6.3	4	25.0	2	12.5	4.14	0.69
機電	28	100.0	13	46.4	2	7.1	11	39.3	2	7.1	4.00	0.53
化材	16	100.0	10	62.5	.	.	1	6.3	.	.	3	18.8	2	12.5	4.00	1.10
電機	39	100.0	10	25.6	.	.	1	2.6	.	.	21	53.8	7	17.9	4.17	0.60
資訊	43	100.0	20	46.5	2	4.7	17	39.5	4	9.3	4.09	0.51
航太	15	100.0	5	33.3	1	6.7	.	.	2	13.3	6	40.0	1	6.7	3.60	1.07
國貿	40	100.0	17	42.5	.	.	1	2.5	4	10.0	12	30.0	6	15.0	4.00	0.80
財金	40	100.0	14	35.0	1	2.5	3	7.5	4	10.0	16	40.0	2	5.0	3.58	0.95
保險	39	100.0	14	35.9	.	.	1	2.6	2	5.1	19	48.7	3	7.7	3.96	0.61
產經	8	100.0	2	25.0	1	12.5	5	62.5	.	.	3.83	0.41
經濟	5	100.0	2	40.0	3	60.0	.	.	4.00	0.00
企管	34	100.0	10	29.4	3	8.8	19	55.9	2	5.9	3.96	0.46
會計	21	100.0	4	19.0	5	23.8	11	52.4	1	4.8	3.76	0.56
統計	13	100.0	2	15.4	2	15.4	9	69.2	.	.	3.82	0.40
資管	20	100.0	9	45.0	10	50.0	1	5.0	4.09	0.30
運管	7	100.0	3	42.9	.	.	1	14.3	.	.	2	28.6	1	14.3	3.75	1.26
公行	18	100.0	2	11.1	4	22.2	10	55.6	2	11.1	3.88	0.62
管科所	44	100.0	15	34.1	.	.	3	6.8	7	15.9	17	38.6	2	4.5	3.62	0.78
英文	17	100.0	8	47.1	1	5.9	5	29.4	3	17.6	4.22	0.67
西語	2	100.0	1	50.0	1	50.0	4.50	0.71
法文	3	100.0	3	100.0	.	.	4.00	0.00
日文	4	100.0	4	100.0	.	.	4.00	0.00
歐研所	12	100.0	3	25.0	2	16.7	6	50.0	1	8.3	3.89	0.60
美研所	6	100.0	2	33.3	.	.	1	16.7	1	16.7	2	33.3	.	.	3.25	0.96
戰略所	26	100.0	14	53.8	9	34.6	3	11.5	4.25	0.45
日研所	20	100.0	5	25.0	1	5.0	10	50.0	4	20.0	4.20	0.56
拉研所	5	100.0	2	40.0	2	40.0	1	20.0	.	.	3.33	0.58
俄研所	7	100.0	1	14.3	1	14.3	2	28.6	3	42.9	4.33	0.82
大陸所	34	100.0	14	41.2	2	5.9	13	38.2	5	14.7	4.15	0.59
東南亞所	3	100.0	1	33.3	2	66.7	.	.	4.00	0.00
教科	29	100.0	5	17.2	4	13.8	18	62.1	2	6.9	3.92	0.50
教政所	22	100.0	3	13.6	2	9.1	13	59.1	4	18.2	4.11	0.57
教心所	8	100.0	3	37.5	4	50.0	1	12.5	4.20	0.45
未來所	4	100.0	1	25.0	3	75.0	.	.	4.00	0.00
高教所	3	100.0	3	100.0
國際商學碩專	4	100.0	3	75.0	1	25.0	3.00	.
華商數位碩專	13	100.0	7	53.8	4	30.8	2	15.4	4.33	0.52
課程所	1	100.0	1	100.0	.	.	4.00	.

附表 34、相較於未入本校之前，在接受本校教育之後，對自己的整體成長(或學習成就)感覺？

	合計		未答		非常不滿意		不滿意		無意見		滿意		非常滿意		平均數	標準差
	人	%	人	%	人	%	人	%	人	%	人	%	人	%		
合計	3671	100.0	1405	38.3	24	0.7	172	4.7	512	13.9	1305	35.5	253	6.9	3.70	0.81
性別：																
未答	3	100.0	1	33.3	2	66.7	.	.	4.00	0.00
男	1799	100.0	897	49.9	13	0.7	62	3.4	180	10.0	535	29.7	112	6.2	3.74	0.81
女	1869	100.0	507	27.1	11	0.6	110	5.9	332	17.8	768	41.1	141	7.5	3.67	0.80
教育程度：																
未答	6	100.0	6	100.0
大學	2174	100.0	889	40.9	11	0.5	119	5.5	315	14.5	715	32.9	125	5.7	3.64	0.81
碩士	1420	100.0	488	34.4	13	0.9	50	3.5	192	13.5	557	39.2	120	8.5	3.77	0.79
博士	71	100.0	22	31.0	.	.	3	4.2	5	7.0	33	46.5	8	11.3	3.94	0.72
學制：																
未答	1	100.0	1	100.0	.	.	4.00	.
進學班/夜間	281	100.0	121	43.1	2	0.7	13	4.6	33	11.7	94	33.5	18	6.4	3.71	0.82
大學部	2515	100.0	962	38.3	16	0.6	136	5.4	388	15.4	856	34.0	157	6.2	3.65	0.82
碩士	486	100.0	180	37.0	5	1.0	15	3.1	71	14.6	178	36.6	37	7.6	3.74	0.79
碩士在職專	266	100.0	82	30.8	.	.	4	1.5	14	5.3	132	49.6	34	12.8	4.07	0.59
博士	45	100.0	16	35.6	.	.	1	2.2	3	6.7	21	46.7	4	8.9	3.97	0.63
二技	77	100.0	44	57.1	1	1.3	3	3.9	3	3.9	23	29.9	3	3.9	3.73	0.88
畢業別：																
未答	1	100.0	1	100.0	.	.	4.00	.
大學部畢業生	2873	100.0	1127	39.2	19	0.7	152	5.3	424	14.8	973	33.9	178	6.2	3.65	0.82
碩士畢業生	752	100.0	262	34.8	5	0.7	19	2.5	85	11.3	310	41.2	71	9.4	3.86	0.74
博士畢業生	45	100.0	16	35.6	.	.	1	2.2	3	6.7	21	46.7	4	8.9	3.97	0.63
學院：																
未答	1	100.0	1	100.0	.	.	4.00	.
文學院	274	100.0	79	28.8	2	0.7	13	4.7	36	13.1	117	42.7	27	9.9	3.79	0.80
理學院	191	100.0	64	33.5	3	1.6	9	4.7	32	16.8	71	37.2	12	6.3	3.63	0.84
工學院	818	100.0	394	48.2	5	0.6	29	3.5	108	13.2	238	29.1	44	5.4	3.68	0.80
商學院	720	100.0	323	44.9	5	0.7	41	5.7	94	13.1	223	31.0	34	4.7	3.60	0.83
管理學院	851	100.0	283	33.3	5	0.6	42	4.9	133	15.6	331	38.9	57	6.7	3.69	0.78
外語學院	523	100.0	175	33.5	2	0.4	29	5.5	67	12.8	209	40.0	41	7.8	3.74	0.79
國際學院	113	100.0	42	37.2	1	0.9	2	1.8	15	13.3	41	36.3	12	10.6	3.86	0.78
教育學院	106	100.0	25	23.6	.	.	1	0.9	8	7.5	54	50.9	18	17.0	4.10	0.60
技術學院	3	100.0	1	33.3	2	66.7	4.67	0.58
創業發展學院	40	100.0	12	30.0	1	2.5	5	12.5	12	30.0	6	15.0	4	10.0	3.25	1.04
全球化研究與發展學院	31	100.0	8	25.8	.	.	1	3.2	7	22.6	13	41.9	2	6.5	3.70	0.70

附表 34(續 1)、相較於未入本校之前，在接受本校教育之後，對自己的整體成長(或學習成就)感覺？

	合計		未答		非常不滿意		不滿意		無意見		滿意		非常滿意		平均數	標準差
	人	%	人	%	人	%	人	%	人	%	人	%	人	%		
合計	2873	100.0	1127	39.2	19	0.7	152	5.3	424	14.8	973	33.9	178	6.2	3.65	0.82
大學部之系所：																
中文	96	100.0	33	34.4	.	.	6	6.3	16	16.7	33	34.4	8	8.3	3.68	0.82
歷史	32	100.0	9	28.1	1	3.1	1	3.1	6	18.8	12	37.5	3	9.4	3.65	0.93
資圖	35	100.0	5	14.3	.	.	2	5.7	4	11.4	21	60.0	3	8.6	3.83	0.70
大傳	34	100.0	11	32.4	.	.	2	5.9	3	8.8	15	44.1	3	8.8	3.83	0.78
資傳	29	100.0	10	34.5	3	10.3	15	51.7	1	3.4	3.89	0.46
數學	49	100.0	14	28.6	1	2.0	3	6.1	9	18.4	18	36.7	4	8.2	3.60	0.91
物理	37	100.0	19	51.4	.	.	1	2.7	3	8.1	14	37.8	.	.	3.72	0.57
化學	57	100.0	17	29.8	1	1.8	4	7.0	13	22.8	18	31.6	4	7.0	3.50	0.91
建築	31	100.0	16	51.6	3	9.7	11	35.5	1	3.2	3.87	0.52
土木	65	100.0	29	44.6	.	.	2	3.1	10	15.4	19	29.2	5	7.7	3.75	0.77
水環	58	100.0	22	37.9	.	.	2	3.4	14	24.1	19	32.8	1	1.7	3.53	0.65
機電	67	100.0	39	58.2	1	1.5	3	4.5	7	10.4	14	20.9	3	4.5	3.54	0.96
化材	105	100.0	49	46.7	.	.	4	3.8	18	17.1	28	26.7	6	5.7	3.64	0.77
電機	113	100.0	55	48.7	1	0.9	3	2.7	22	19.5	25	22.1	7	6.2	3.59	0.84
資訊	141	100.0	82	58.2	1	0.7	7	5.0	15	10.6	31	22.0	5	3.5	3.54	0.88
航太	49	100.0	18	36.7	.	.	3	6.1	7	14.3	18	36.7	3	6.1	3.68	0.79
國貿	175	100.0	91	52.0	2	1.1	13	7.4	24	13.7	40	22.9	5	2.9	3.39	0.91
財金	140	100.0	49	35.0	1	0.7	12	8.6	22	15.7	48	34.3	8	5.7	3.55	0.87
保險	69	100.0	33	47.8	6	8.7	26	37.7	4	5.8	3.94	0.53
產經	74	100.0	33	44.6	1	1.4	3	4.1	14	18.9	21	28.4	2	2.7	3.49	0.81
經濟	100	100.0	50	50.0	1	1.0	6	6.0	10	10.0	30	30.0	3	3.0	3.56	0.86
企管	156	100.0	52	33.3	1	0.6	14	9.0	16	10.3	65	41.7	8	5.1	3.63	0.85
會計	124	100.0	26	21.0	1	0.8	7	5.6	29	23.4	49	39.5	12	9.7	3.65	0.83
統計	111	100.0	44	39.6	.	.	5	4.5	15	13.5	41	36.9	6	5.4	3.72	0.73
資管	93	100.0	40	43.0	2	2.2	3	3.2	15	16.1	29	31.2	4	4.3	3.57	0.87
運管	59	100.0	26	44.1	1	1.7	1	1.7	10	16.9	17	28.8	4	6.8	3.67	0.85
公行	102	100.0	24	23.5	.	.	7	6.9	14	13.7	45	44.1	12	11.8	3.79	0.81
決策	36	100.0	19	52.8	.	.	2	5.6	8	22.2	6	16.7	1	2.8	3.35	0.79
英文	145	100.0	32	22.1	1	0.7	12	8.3	19	13.1	66	45.5	15	10.3	3.73	0.86
西語	66	100.0	32	48.5	.	.	3	4.5	7	10.6	21	31.8	3	4.5	3.71	0.76
法文	64	100.0	21	32.8	.	.	5	7.8	8	12.5	27	42.2	3	4.7	3.65	0.78
德文	29	100.0	9	31.0	7	24.1	8	27.6	5	17.2	3.90	0.79
日文	169	100.0	61	36.1	1	0.6	8	4.7	20	11.8	67	39.6	12	7.1	3.75	0.79
俄語	24	100.0	12	50.0	4	16.7	8	33.3	.	.	3.67	0.49
教科	39	100.0	10	25.6	.	.	1	2.6	2	5.1	20	51.3	6	15.4	4.07	0.65
財務	26	100.0	15	57.7	.	.	1	3.8	2	7.7	8	30.8	.	.	3.64	0.67
應日	3	100.0	1	33.3	2	66.7	4.67	0.58
資軟	23	100.0	6	26.1	1	4.3	2	8.7	7	30.4	4	17.4	3	13.0	3.35	1.11
資通	17	100.0	6	35.3	.	.	3	17.6	5	29.4	2	11.8	1	5.9	3.09	0.94
語言	17	100.0	4	23.5	4	23.5	7	41.2	2	11.8	3.85	0.69
政經	14	100.0	4	28.6	.	.	1	7.1	3	21.4	6	42.9	.	.	3.50	0.71

附表 34(續 2)、相較於未入本校之前，在接受本校教育之後，對自己的整體成長(或學習成就)感覺？

	合計		未答		非常不滿意		不滿意		無意見		滿意		非常滿意		平均數	標準差
	人	%	人	%	人	%	人	%	人	%	人	%	人	%		
合計	797	100.0	278	34.9	5	0.6	20	2.5	88	11.0	331	41.5	75	9.4	3.87	0.73
研究所之系所：																
中文	23	100.0	5	21.7	.	.	2	8.7	1	4.3	12	52.2	3	13.0	3.89	0.83
歷史	9	100.0	1	11.1	4	44.4	4	44.4	4.33	0.71
資圖	5	100.0	3	60.0	1	20.0	1	20.0	.	.	2.50	2.12
大傳	5	100.0	1	20.0	1	20.0	3	60.0	.	.	3.75	0.50
語獻所	6	100.0	2	33.3	1	16.7	1	16.7	2	33.3	4.25	0.96
數學	8	100.0	.	.	1	12.5	1	12.5	1	12.5	2	25.0	3	37.5	3.63	1.51
物理	11	100.0	6	54.5	2	18.2	3	27.3	.	.	3.60	0.55
化學	19	100.0	4	21.1	3	15.8	12	63.2	.	.	3.80	0.41
生科所	10	100.0	4	40.0	1	10.0	4	40.0	1	10.0	4.00	0.63
建築	16	100.0	8	50.0	.	.	1	6.3	.	.	6	37.5	1	6.3	3.88	0.83
土木	16	100.0	9	56.3	1	6.3	4	25.0	2	12.5	4.14	0.69
水環	16	100.0	9	56.3	.	.	2	12.5	1	6.3	3	18.8	1	6.3	3.43	1.13
機電	28	100.0	13	46.4	3	10.7	12	42.9	.	.	3.80	0.41
化材	16	100.0	10	62.5	1	6.3	4	25.0	1	6.3	4.00	0.63
電機	39	100.0	10	25.6	1	2.6	1	2.6	1	2.6	21	53.8	5	12.8	3.97	0.82
資訊	43	100.0	20	46.5	.	.	1	2.3	3	7.0	17	39.5	2	4.7	3.87	0.63
航太	15	100.0	5	33.3	1	6.7	.	.	2	13.3	6	40.0	1	6.7	3.60	1.07
國貿	40	100.0	17	42.5	.	.	2	5.0	5	12.5	10	25.0	6	15.0	3.87	0.92
財金	40	100.0	14	35.0	.	.	3	7.5	6	15.0	14	35.0	3	7.5	3.65	0.85
保險	39	100.0	14	35.9	.	.	1	2.6	2	5.1	20	51.3	2	5.1	3.92	0.57
產經	8	100.0	2	25.0	1	12.5	5	62.5	.	.	3.83	0.41
經濟	5	100.0	2	40.0	1	20.0	1	20.0	1	20.0	4.00	1.00
企管	34	100.0	10	29.4	2	5.9	22	64.7	.	.	3.92	0.28
會計	21	100.0	4	19.0	6	28.6	10	47.6	1	4.8	3.71	0.59
統計	13	100.0	2	15.4	.	.	1	7.7	5	38.5	5	38.5	.	.	3.36	0.67
資管	20	100.0	9	45.0	.	.	1	5.0	2	10.0	5	25.0	3	15.0	3.91	0.94
運管	7	100.0	3	42.9	1	14.3	3	42.9	.	.	3.75	0.50
公行	18	100.0	2	11.1	.	.	1	5.6	4	22.2	9	50.0	2	11.1	3.75	0.77
管科所	44	100.0	15	34.1	5	11.4	22	50.0	2	4.5	3.90	0.49
英文	17	100.0	8	47.1	.	.	1	5.9	2	11.8	5	29.4	1	5.9	3.67	0.87
西語	2	100.0	1	50.0	1	50.0	4.50	0.71
法文	3	100.0	3	100.0	.	.	4.00	0.00
日文	4	100.0	3	75.0	1	25.0	4.25	0.50
歐研所	12	100.0	3	25.0	6	50.0	3	25.0	.	.	3.33	0.50
美研所	6	100.0	2	33.3	.	.	1	16.7	.	.	3	50.0	.	.	3.50	1.00
戰略所	26	100.0	14	53.8	.	.	1	3.8	1	3.8	4	15.4	6	23.1	4.25	0.97
日研所	20	100.0	5	25.0	3	15.0	10	50.0	2	10.0	3.93	0.59
拉研所	5	100.0	2	40.0	1	20.0	1	20.0	1	20.0	4.00	1.00
俄研所	7	100.0	1	14.3	1	14.3	3	42.9	2	28.6	3.83	1.47
大陸所	34	100.0	14	41.2	4	11.8	15	44.1	1	2.9	3.85	0.49
東南亞所	3	100.0	1	33.3	2	66.7	.	.	4.00	0.00
教科	29	100.0	5	17.2	4	13.8	16	55.2	4	13.8	4.00	0.59
教政所	22	100.0	3	13.6	1	4.5	11	50.0	7	31.8	4.32	0.58
教心所	8	100.0	3	37.5	4	50.0	1	12.5	4.20	0.45
未來所	4	100.0	1	25.0	1	25.0	2	50.0	.	.	3.67	0.58
高教所	3	100.0	3	100.0
國際商學碩專	4	100.0	3	75.0	1	25.0	3.00	.
華商數位碩專	13	100.0	7	53.8	1	7.7	3	23.1	2	15.4	4.17	0.75
課程所	1	100.0	1	100.0	.	.	4.00	.

附表 35、會常常向親朋好友分享在本校學習的經驗

	合 計		未答		非常不同意		不同意		無意見		同意		非常同意		平均數	標準差
	人	%	人	%	人	%	人	%	人	%	人	%	人	%		
合 計	3671	100.0	1404	38.2	21	0.6	150	4.1	541	14.7	1241	33.8	314	8.6	3.74	0.81
性別：																
未答	3	100.0	1	33.3	1	33.3	1	33.3	.	.	3.50	0.71
男	1799	100.0	897	49.9	9	0.5	49	2.7	216	12.0	492	27.3	136	7.6	3.77	0.80
女	1869	100.0	506	27.1	12	0.6	101	5.4	324	17.3	748	40.0	178	9.5	3.72	0.82
教育程度：																
未答	6	100.0	6	100.0
大學	2174	100.0	889	40.9	10	0.5	103	4.7	308	14.2	711	32.7	153	7.0	3.70	0.81
碩士	1420	100.0	487	34.3	10	0.7	46	3.2	223	15.7	500	35.2	154	10.8	3.80	0.81
博士	71	100.0	22	31.0	1	1.4	1	1.4	10	14.1	30	42.3	7	9.9	3.84	0.77
學制：																
未答	1	100.0	1	100.0	.	.	4.00	.
進學班/夜間	281	100.0	121	43.1	5	1.8	12	4.3	46	16.4	76	27.0	21	7.5	3.60	0.92
大學部	2515	100.0	962	38.3	12	0.5	117	4.7	371	14.8	855	34.0	198	7.9	3.71	0.81
碩士	486	100.0	180	37.0	4	0.8	14	2.9	79	16.3	160	32.9	49	10.1	3.77	0.82
碩士在職專	266	100.0	81	30.5	.	.	4	1.5	32	12.0	111	41.7	38	14.3	3.99	0.68
博士	45	100.0	16	35.6	.	.	1	2.2	6	13.3	18	40.0	4	8.9	3.86	0.69
二技	77	100.0	44	57.1	.	.	2	2.6	7	9.1	20	26.0	4	5.2	3.79	0.74
畢業別：																
未答	1	100.0	1	100.0	.	.	4.00	.
大學部畢業生	2873	100.0	1127	39.2	17	0.6	131	4.6	424	14.8	951	33.1	223	7.8	3.71	0.82
碩士畢業生	752	100.0	261	34.7	4	0.5	18	2.4	111	14.8	271	36.0	87	11.6	3.85	0.78
博士畢業生	45	100.0	16	35.6	.	.	1	2.2	6	13.3	18	40.0	4	8.9	3.86	0.69
學院：																
未答	1	100.0	1	100.0	.	.	4.00	.
文學院	274	100.0	79	28.8	.	.	11	4.0	35	12.8	113	41.2	36	13.1	3.89	0.76
理學院	191	100.0	64	33.5	5	2.6	11	5.8	30	15.7	63	33.0	18	9.4	3.61	0.97
工學院	818	100.0	394	48.2	3	0.4	19	2.3	133	16.3	214	26.2	55	6.7	3.71	0.78
商學院	720	100.0	323	44.9	4	0.6	32	4.4	98	13.6	211	29.3	52	7.2	3.69	0.84
管理學院	851	100.0	282	33.1	6	0.7	43	5.1	119	14.0	326	38.3	75	8.8	3.74	0.82
外語學院	523	100.0	175	33.5	3	0.6	26	5.0	81	15.5	195	37.3	43	8.2	3.72	0.81
國際學院	113	100.0	42	37.2	.	.	1	0.9	16	14.2	39	34.5	15	13.3	3.96	0.71
教育學院	106	100.0	25	23.6	.	.	2	1.9	17	16.0	46	43.4	16	15.1	3.94	0.71
技術學院	3	100.0	3	100.0	.	.	4.00	0.00
創業發展學院	40	100.0	12	30.0	.	.	4	10.0	5	12.5	17	42.5	2	5.0	3.61	0.83
全球化研究與發展學院	31	100.0	8	25.8	.	.	1	3.2	7	22.6	13	41.9	2	6.5	3.70	0.70

附表 35(續 1)、會常常向親朋好友分享在本校學習的經驗

	合 計		未 答		非常不同意		不 同 意		無 意 見		同 意		非 常 同 意		平均數	標準差
	人	%	人	%	人	%	人	%	人	%	人	%	人	%		
合 計	2873	100.0	1127	39.2	17	0.6	131	4.6	424	14.8	951	33.1	223	7.8	3.71	0.82
大學部之系所：																
中文	96	100.0	33	34.4	.	.	5	5.2	15	15.6	38	39.6	5	5.2	3.68	0.74
歷史	32	100.0	9	28.1	.	.	1	3.1	5	15.6	12	37.5	5	15.6	3.91	0.79
資圖	35	100.0	5	14.3	.	.	1	2.9	4	11.4	18	51.4	7	20.0	4.03	0.72
大傳	34	100.0	11	32.4	.	.	2	5.9	1	2.9	15	44.1	5	14.7	4.00	0.80
資傳	29	100.0	10	34.5	.	.	1	3.4	5	17.2	10	34.5	3	10.3	3.79	0.79
數學	49	100.0	14	28.6	.	.	5	10.2	9	18.4	15	30.6	6	12.2	3.63	0.94
物理	37	100.0	19	51.4	1	2.7	1	2.7	5	13.5	10	27.0	1	2.7	3.50	0.92
化學	57	100.0	17	29.8	2	3.5	4	7.0	5	8.8	26	45.6	3	5.3	3.60	0.96
建築	31	100.0	16	51.6	3	9.7	12	38.7	.	.	3.80	0.41
土木	65	100.0	29	44.6	9	13.8	18	27.7	9	13.8	4.00	0.72
水環	58	100.0	22	37.9	.	.	3	5.2	18	31.0	11	19.0	4	6.9	3.44	0.81
機電	67	100.0	39	58.2	1	1.5	1	1.5	11	16.4	13	19.4	2	3.0	3.50	0.84
化材	105	100.0	49	46.7	.	.	3	2.9	18	17.1	27	25.7	8	7.6	3.71	0.78
電機	113	100.0	55	48.7	.	.	2	1.8	20	17.7	30	26.5	6	5.3	3.69	0.71
資訊	141	100.0	82	58.2	.	.	6	4.3	19	13.5	27	19.1	7	5.0	3.59	0.83
航太	49	100.0	18	36.7	1	2.0	2	4.1	8	16.3	14	28.6	6	12.2	3.71	0.97
國貿	175	100.0	91	52.0	1	0.6	10	5.7	25	14.3	40	22.9	8	4.6	3.52	0.87
財金	140	100.0	49	35.0	3	2.1	5	3.6	26	18.6	49	35.0	8	5.7	3.59	0.86
保險	69	100.0	33	47.8	.	.	1	1.4	9	13.0	19	27.5	7	10.1	3.89	0.75
產經	74	100.0	33	44.6	.	.	3	4.1	9	12.2	22	29.7	7	9.5	3.80	0.81
經濟	100	100.0	50	50.0	.	.	6	6.0	7	7.0	31	31.0	6	6.0	3.74	0.83
企管	156	100.0	52	33.3	3	1.9	7	4.5	18	11.5	64	41.0	12	7.7	3.72	0.86
會計	124	100.0	26	21.0	1	0.8	8	6.5	21	16.9	53	42.7	15	12.1	3.74	0.85
統計	111	100.0	44	39.6	1	0.9	7	6.3	19	17.1	30	27.0	10	9.0	3.61	0.92
資管	93	100.0	40	43.0	.	.	4	4.3	8	8.6	36	38.7	5	5.4	3.79	0.72
運管	59	100.0	26	44.1	.	.	6	10.2	4	6.8	16	27.1	7	11.9	3.73	1.01
公行	102	100.0	24	23.5	.	.	7	6.9	18	17.6	41	40.2	12	11.8	3.74	0.83
決策	36	100.0	19	52.8	.	.	1	2.8	4	11.1	12	33.3	.	.	3.65	0.61
英文	145	100.0	32	22.1	.	.	7	4.8	30	20.7	63	43.4	13	9.0	3.73	0.75
西語	66	100.0	32	48.5	2	3.0	2	3.0	5	7.6	21	31.8	4	6.1	3.68	0.98
法文	64	100.0	21	32.8	.	.	2	3.1	13	20.3	27	42.2	1	1.6	3.63	0.62
德文	29	100.0	9	31.0	.	.	1	3.4	7	24.1	10	34.5	2	6.9	3.65	0.75
日文	169	100.0	61	36.1	1	0.6	10	5.9	23	13.6	58	34.3	16	9.5	3.72	0.86
俄語	24	100.0	12	50.0	.	.	1	4.2	2	8.3	7	29.2	2	8.3	3.83	0.83
教科	39	100.0	10	25.6	5	12.8	17	43.6	7	17.9	4.07	0.65
財務	26	100.0	15	57.7	.	.	1	3.8	4	15.4	6	23.1	.	.	3.45	0.69
應日	3	100.0	3	100.0	.	.	4.00	0.00
資軟	23	100.0	6	26.1	.	.	2	8.7	1	4.3	13	56.5	1	4.3	3.76	0.75
資通	17	100.0	6	35.3	.	.	2	11.8	4	23.5	4	23.5	1	5.9	3.36	0.92
語言	17	100.0	4	23.5	6	35.3	6	35.3	1	5.9	3.62	0.65
政經	14	100.0	4	28.6	.	.	1	7.1	1	7.1	7	50.0	1	7.1	3.80	0.79

附表 35(續 2)、會常常向親朋好友分享在本校學習的經驗

	合計		未答		非常不同意		不同意		無意見		同意		非常同意		平均數	標準差
	人	%	人	%	人	%	人	%	人	%	人	%	人	%		
合計	797	100.0	277	34.8	4	0.5	19	2.4	117	14.7	289	36.3	91	11.4	3.85	0.77
研究所之系所：																
中文	23	100.0	5	21.7	3	13.0	9	39.1	6	26.1	4.17	0.71
歷史	9	100.0	1	11.1	4	44.4	4	44.4	4.33	0.71
資圖	5	100.0	3	60.0	2	40.0	.	.	4.00	0.00
大傳	5	100.0	1	20.0	.	.	1	20.0	1	20.0	2	40.0	.	.	3.25	0.96
語獻所	6	100.0	2	33.3	3	50.0	1	16.7	4.25	0.50
數學	8	100.0	.	.	1	12.5	.	.	3	37.5	1	12.5	3	37.5	3.63	1.41
物理	11	100.0	6	54.5	1	9.1	2	18.2	2	18.2	3.80	1.64
化學	19	100.0	4	21.1	7	36.8	6	31.6	2	10.5	3.67	0.72
生科所	10	100.0	4	40.0	.	.	1	10.0	1	10.0	3	30.0	1	10.0	3.67	1.03
建築	16	100.0	8	50.0	2	12.5	5	31.3	1	6.3	3.88	0.64
土木	16	100.0	9	56.3	5	31.3	2	12.5	4.29	0.49
水環	16	100.0	9	56.3	4	25.0	1	6.3	2	12.5	3.71	0.95
機電	28	100.0	13	46.4	.	.	1	3.6	5	17.9	8	28.6	1	3.6	3.60	0.74
化材	16	100.0	10	62.5	2	12.5	4	25.0	.	.	3.67	0.52
電機	39	100.0	10	25.6	.	.	1	2.6	3	7.7	19	48.7	6	15.4	4.03	0.68
資訊	43	100.0	20	46.5	8	18.6	15	34.9	.	.	3.65	0.49
航太	15	100.0	5	33.3	1	6.7	.	.	3	20.0	5	33.3	1	6.7	3.50	1.08
國貿	40	100.0	17	42.5	.	.	3	7.5	5	12.5	7	17.5	8	20.0	3.87	1.06
財金	40	100.0	14	35.0	.	.	2	5.0	8	20.0	15	37.5	1	2.5	3.58	0.70
保險	39	100.0	14	35.9	3	7.7	16	41.0	6	15.4	4.12	0.60
產經	8	100.0	2	25.0	2	25.0	3	37.5	1	12.5	3.83	0.75
經濟	5	100.0	2	40.0	3	60.0	.	.	4.00	0.00
企管	34	100.0	10	29.4	6	17.6	16	47.1	2	5.9	3.83	0.56
會計	21	100.0	4	19.0	.	.	2	9.5	5	23.8	9	42.9	1	4.8	3.53	0.80
統計	13	100.0	2	15.4	6	46.2	3	23.1	2	15.4	3.64	0.81
資管	20	100.0	9	45.0	4	20.0	7	35.0	.	.	3.64	0.50
運管	7	100.0	3	42.9	4	57.1	.	.	4.00	0.00
公行	18	100.0	2	11.1	1	5.6	.	.	2	11.1	10	55.6	3	16.7	3.88	0.96
管科所	44	100.0	14	31.8	.	.	1	2.3	4	9.1	21	47.7	4	9.1	3.93	0.64
英文	17	100.0	8	47.1	.	.	1	5.9	1	5.9	6	35.3	1	5.9	3.78	0.83
西語	2	100.0	1	50.0	1	50.0	4.50	0.71
法文	3	100.0	2	66.7	1	33.3	3.00	1.73
日文	4	100.0	2	50.0	2	50.0	4.50	0.58
歐研所	12	100.0	3	25.0	.	.	1	8.3	2	16.7	5	41.7	1	8.3	3.67	0.87
美研所	6	100.0	2	33.3	2	33.3	2	33.3	.	.	3.50	0.58
戰略所	26	100.0	14	53.8	1	3.8	6	23.1	5	19.2	4.33	0.65
日研所	20	100.0	5	25.0	4	20.0	8	40.0	3	15.0	3.93	0.70
拉研所	5	100.0	2	40.0	2	40.0	1	20.0	.	.	3.33	0.58
俄研所	7	100.0	1	14.3	2	28.6	3	42.9	1	14.3	3.83	0.75
大陸所	34	100.0	14	41.2	3	8.8	12	35.3	5	14.7	4.10	0.64
東南亞所	3	100.0	1	33.3	2	66.7	.	.	4.00	0.00
教科	29	100.0	5	17.2	.	.	1	3.4	6	20.7	14	48.3	3	10.3	3.79	0.72
教政所	22	100.0	3	13.6	5	22.7	8	36.4	6	27.3	4.05	0.78
教心所	8	100.0	3	37.5	.	.	1	12.5	1	12.5	3	37.5	.	.	3.40	0.89
未來所	4	100.0	1	25.0	3	75.0	.	.	4.00	0.00
高教所	3	100.0	3	100.0
國際商學碩專	4	100.0	3	75.0	.	.	1	25.0	2.00	.
華商數位碩專	13	100.0	7	53.8	4	30.8	2	15.4	4.33	0.52
課程所	1	100.0	1	100.0	.	.	4.00	.

附表 36、會與母校師長經常聯繫

	合計		未答		非常不同意		不同意		無意見		同意		非常同意		平均數	標準差
	人	%	人	%	人	%	人	%	人	%	人	%	人	%		
合計	3671	100.0	1404	38.2	174	4.7	541	14.7	854	23.3	566	15.4	132	3.6	2.97	1.01
性別：																
未答	3	100.0	1	33.3	1	33.3	1	33.3	.	.	3.50	0.71
男	1799	100.0	897	49.9	47	2.6	185	10.3	342	19.0	260	14.5	68	3.8	3.13	0.99
女	1869	100.0	506	27.1	127	6.8	356	19.0	511	27.3	305	16.3	64	3.4	2.87	1.01
教育程度：																
未答	6	100.0	6	100.0
大學	2174	100.0	889	40.9	145	6.7	396	18.2	515	23.7	190	8.7	39	1.8	2.67	0.96
碩士	1420	100.0	487	34.3	29	2.0	141	9.9	332	23.4	349	24.6	82	5.8	3.34	0.94
博士	71	100.0	22	31.0	.	.	4	5.6	7	9.9	27	38.0	11	15.5	3.92	0.84
學制：																
未答	1	100.0	1	100.0	.	.	4.00	.
進學班/夜間	281	100.0	121	43.1	28	10.0	48	17.1	62	22.1	17	6.0	5	1.8	2.52	1.00
大學部	2515	100.0	962	38.3	138	5.5	443	17.6	630	25.0	288	11.5	54	2.1	2.79	0.96
碩士	486	100.0	180	37.0	5	1.0	28	5.8	100	20.6	139	28.6	34	7.0	3.55	0.87
碩士在職專	266	100.0	81	30.5	2	0.8	15	5.6	41	15.4	98	36.8	29	10.9	3.74	0.86
博士	45	100.0	16	35.6	.	.	2	4.4	2	4.4	17	37.8	8	17.8	4.07	0.80
二技	77	100.0	44	57.1	1	1.3	5	6.5	19	24.7	6	7.8	2	2.6	3.09	0.84
畢業別：																
未答	1	100.0	1	100.0	.	.	4.00	.
大學部畢業生	2873	100.0	1127	39.2	167	5.8	496	17.3	711	24.7	311	10.8	61	2.1	2.77	0.97
碩士畢業生	752	100.0	261	34.7	7	0.9	43	5.7	141	18.8	237	31.5	63	8.4	3.62	0.87
博士畢業生	45	100.0	16	35.6	.	.	2	4.4	2	4.4	17	37.8	8	17.8	4.07	0.80
學院：																
未答	1	100.0	1	100.0	.	.	4.00	.
文學院	274	100.0	79	28.8	12	4.4	38	13.9	62	22.6	67	24.5	16	5.8	3.19	1.04
理學院	191	100.0	64	33.5	7	3.7	24	12.6	57	29.8	32	16.8	7	3.7	3.06	0.94
工學院	818	100.0	394	48.2	24	2.9	80	9.8	186	22.7	112	13.7	22	2.7	3.07	0.94
商學院	720	100.0	323	44.9	41	5.7	112	15.6	145	20.1	84	11.7	15	2.1	2.80	1.01
管理學院	851	100.0	282	33.1	51	6.0	153	18.0	208	24.4	127	14.9	30	3.5	2.88	1.02
外語學院	523	100.0	175	33.5	34	6.5	103	19.7	135	25.8	56	10.7	20	3.8	2.78	1.02
國際學院	113	100.0	42	37.2	.	.	9	8.0	18	15.9	32	28.3	12	10.6	3.66	0.91
教育學院	106	100.0	25	23.6	4	3.8	13	12.3	24	22.6	33	31.1	7	6.6	3.32	1.01
技術學院	3	100.0	2	66.7	1	33.3	.	.	3.33	0.58
創業發展學院	40	100.0	12	30.0	1	2.5	4	10.0	12	30.0	8	20.0	3	7.5	3.29	0.98
全球化研究與發展學院	31	100.0	8	25.8	.	.	5	16.1	5	16.1	13	41.9	.	.	3.35	0.83

附表 36(續 1)、會與母校師長經常聯繫

	合計		未答		非常不同意		不同意		無意見		同意		非常同意		平均數	標準差
	人	%	人	%	人	%	人	%	人	%	人	%	人	%		
合計	2873	100.0	1127	39.2	167	5.8	496	17.3	711	24.7	311	10.8	61	2.1	2.77	0.97
大學部之系所：																
中文	96	100.0	33	34.4	8	8.3	16	16.7	23	24.0	14	14.6	2	2.1	2.78	1.04
歷史	32	100.0	9	28.1	.	.	4	12.5	10	31.3	6	18.8	3	9.4	3.35	0.93
資圖	35	100.0	5	14.3	3	8.6	8	22.9	9	25.7	9	25.7	1	2.9	2.90	1.06
大傳	34	100.0	11	32.4	.	.	5	14.7	7	20.6	11	32.4	.	.	3.26	0.81
資傳	29	100.0	10	34.5	.	.	4	13.8	7	24.1	7	24.1	1	3.4	3.26	0.87
數學	49	100.0	14	28.6	1	2.0	9	18.4	14	28.6	10	20.4	1	2.0	3.03	0.89
物理	37	100.0	19	51.4	1	2.7	2	5.4	13	35.1	2	5.4	.	.	2.89	0.68
化學	57	100.0	17	29.8	4	7.0	10	17.5	16	28.1	8	14.0	2	3.5	2.85	1.03
建築	31	100.0	16	51.6	5	16.1	9	29.0	1	3.2	3.73	0.59
土木	65	100.0	29	44.6	5	7.7	7	10.8	19	29.2	4	6.2	1	1.5	2.69	0.95
水環	58	100.0	22	37.9	1	1.7	8	13.8	23	39.7	4	6.9	.	.	2.83	0.65
機電	67	100.0	39	58.2	2	3.0	9	13.4	11	16.4	6	9.0	.	.	2.75	0.89
化材	105	100.0	49	46.7	2	1.9	8	7.6	34	32.4	11	10.5	1	1.0	3.02	0.75
電機	113	100.0	55	48.7	2	1.8	21	18.6	28	24.8	4	3.5	3	2.7	2.74	0.85
資訊	141	100.0	82	58.2	5	3.5	16	11.3	28	19.9	8	5.7	2	1.4	2.76	0.92
航太	49	100.0	18	36.7	4	8.2	3	6.1	10	20.4	11	22.4	3	6.1	3.19	1.17
國貿	175	100.0	91	52.0	14	8.0	26	14.9	32	18.3	10	5.7	2	1.1	2.52	0.99
財金	140	100.0	49	35.0	18	12.9	31	22.1	34	24.3	5	3.6	3	2.1	2.38	0.97
保險	69	100.0	33	47.8	2	2.9	8	11.6	17	24.6	8	11.6	1	1.4	2.94	0.89
產經	74	100.0	33	44.6	4	5.4	13	17.6	19	25.7	5	6.8	.	.	2.61	0.83
經濟	100	100.0	50	50.0	1	1.0	28	28.0	10	10.0	10	10.0	1	1.0	2.64	0.90
企管	156	100.0	52	33.3	16	10.3	38	24.4	36	23.1	10	6.4	4	2.6	2.50	1.00
會計	124	100.0	26	21.0	11	8.9	24	19.4	50	40.3	13	10.5	.	.	2.66	0.85
統計	111	100.0	44	39.6	3	2.7	23	20.7	28	25.2	12	10.8	1	0.9	2.78	0.85
資管	93	100.0	40	43.0	5	5.4	22	23.7	17	18.3	7	7.5	2	2.2	2.60	0.97
運管	59	100.0	26	44.1	2	3.4	6	10.2	9	15.3	13	22.0	3	5.1	3.27	1.07
公行	102	100.0	24	23.5	11	10.8	24	23.5	28	27.5	12	11.8	3	2.9	2.64	1.03
決策	36	100.0	19	52.8	2	5.6	4	11.1	9	25.0	1	2.8	1	2.8	2.71	0.99
英文	145	100.0	32	22.1	10	6.9	44	30.3	35	24.1	17	11.7	7	4.8	2.71	1.03
西語	66	100.0	32	48.5	5	7.6	8	12.1	14	21.2	6	9.1	1	1.5	2.71	1.03
法文	64	100.0	21	32.8	4	6.3	13	20.3	21	32.8	4	6.3	1	1.6	2.65	0.87
德文	29	100.0	9	31.0	4	13.8	6	20.7	5	17.2	4	13.8	1	3.4	2.60	1.19
日文	169	100.0	61	36.1	11	6.5	29	17.2	49	29.0	13	7.7	6	3.6	2.76	0.98
俄語	24	100.0	12	50.0	.	.	1	4.2	5	20.8	6	25.0	.	.	3.42	0.67
教科	39	100.0	10	25.6	4	10.3	7	17.9	9	23.1	9	23.1	.	.	2.79	1.05
財務	26	100.0	15	57.7	1	3.8	2	7.7	8	30.8	2.64	0.67
應日	3	100.0	2	66.7	1	33.3	.	.	3.33	0.58
資軟	23	100.0	6	26.1	.	.	2	8.7	9	39.1	5	21.7	1	4.3	3.29	0.77
資通	17	100.0	6	35.3	1	5.9	2	11.8	3	17.6	3	17.6	2	11.8	3.27	1.27
語言	17	100.0	4	23.5	.	.	2	11.8	4	23.5	7	41.2	.	.	3.38	0.77
政經	14	100.0	4	28.6	.	.	3	21.4	1	7.1	6	42.9	.	.	3.30	0.95

附表 36(續 2)、會與母校師長經常聯繫

	合計		未答		非常不同意		不同意		無意見		同意		非常同意		平均數	標準差
	人	%	人	%	人	%	人	%	人	%	人	%	人	%		
合計	797	100.0	277	34.8	7	0.9	45	5.6	143	17.9	254	31.9	71	8.9	3.65	0.87
研究所之系所：																
中文	23	100.0	5	21.7	1	4.3	.	.	5	21.7	9	39.1	3	13.0	3.72	0.96
歷史	9	100.0	1	11.1	.	.	4	44.4	4	44.4	4.22	0.97
資圖	5	100.0	3	60.0	2	40.0	.	.	4.00	0.00
大傳	5	100.0	1	20.0	1	20.0	2	40.0	1	20.0	4.00	0.82
語獻所	6	100.0	2	33.3	3	50.0	1	16.7	4.25	0.50
數學	8	100.0	.	.	1	12.5	1	12.5	2	25.0	2	25.0	2	25.0	3.38	1.41
物理	11	100.0	6	54.5	.	.	1	9.1	2	18.2	2	18.2	.	.	3.20	0.84
化學	19	100.0	4	21.1	8	42.1	5	26.3	2	10.5	3.60	0.74
生科所	10	100.0	4	40.0	.	.	1	10.0	2	20.0	3	30.0	.	.	3.33	0.82
建築	16	100.0	8	50.0	.	.	2	12.5	1	6.3	4	25.0	1	6.3	3.50	1.07
土木	16	100.0	9	56.3	1	6.3	5	31.3	1	6.3	4.00	0.58
水環	16	100.0	9	56.3	1	6.3	.	.	2	12.5	2	12.5	2	12.5	3.57	1.40
機電	28	100.0	13	46.4	1	3.6	2	7.1	5	17.9	6	21.4	1	3.6	3.27	1.03
化材	16	100.0	10	62.5	.	.	1	6.3	1	6.3	2	12.5	2	12.5	3.83	1.17
電機	39	100.0	10	25.6	.	.	1	2.6	5	12.8	21	53.8	2	5.1	3.83	0.60
資訊	43	100.0	20	46.5	.	.	2	4.7	8	18.6	12	27.9	1	2.3	3.52	0.73
航太	15	100.0	5	33.3	1	6.7	.	.	5	33.3	3	20.0	1	6.7	3.30	1.06
國貿	40	100.0	17	42.5	.	.	1	2.5	7	17.5	11	27.5	4	10.0	3.78	0.80
財金	40	100.0	14	35.0	.	.	1	2.5	11	27.5	12	30.0	2	5.0	3.58	0.70
保險	39	100.0	14	35.9	.	.	1	2.6	6	15.4	16	41.0	2	5.1	3.76	0.66
產經	8	100.0	2	25.0	.	.	1	12.5	.	.	5	62.5	.	.	3.67	0.82
經濟	5	100.0	2	40.0	1	20.0	2	40.0	.	.	3.67	0.58
企管	34	100.0	10	29.4	.	.	2	5.9	6	17.6	11	32.4	5	14.7	3.79	0.88
會計	21	100.0	4	19.0	.	.	3	14.3	6	28.6	6	28.6	2	9.5	3.41	0.94
統計	13	100.0	2	15.4	6	46.2	4	30.8	1	7.7	3.55	0.69
資管	20	100.0	9	45.0	.	.	2	10.0	1	5.0	8	40.0	.	.	3.55	0.82
運管	7	100.0	3	42.9	4	57.1	.	.	4.00	0.00
公行	18	100.0	2	11.1	1	5.6	2	11.1	3	16.7	7	38.9	3	16.7	3.56	1.15
管科所	44	100.0	14	31.8	.	.	2	4.5	8	18.2	16	36.4	4	9.1	3.73	0.78
英文	17	100.0	8	47.1	.	.	1	5.9	4	23.5	3	17.6	1	5.9	3.44	0.88
西語	2	100.0	1	50.0	1	50.0	4.50	0.71
法文	3	100.0	1	33.3	1	33.3	1	33.3	.	.	3.00	1.00
日文	4	100.0	1	25.0	1	25.0	2	50.0	4.25	0.96
歐研所	12	100.0	3	25.0	.	.	2	16.7	4	33.3	3	25.0	.	.	3.11	0.78
美研所	6	100.0	2	33.3	2	33.3	2	33.3	.	.	3.50	0.58
戰略所	26	100.0	14	53.8	.	.	2	7.7	3	11.5	3	11.5	4	15.4	3.75	1.14
日研所	20	100.0	5	25.0	.	.	3	15.0	3	15.0	7	35.0	2	10.0	3.53	0.99
拉研所	5	100.0	2	40.0	1	20.0	2	40.0	.	.	3.67	0.58
俄研所	7	100.0	1	14.3	2	28.6	3	42.9	1	14.3	3.83	0.75
大陸所	34	100.0	14	41.2	.	.	2	5.9	2	5.9	11	32.4	5	14.7	3.95	0.89
東南亞所	3	100.0	1	33.3	1	33.3	1	33.3	.	.	3.50	0.71
教科	29	100.0	5	17.2	.	.	2	6.9	9	31.0	9	31.0	4	13.8	3.63	0.88
教政所	22	100.0	3	13.6	.	.	4	18.2	3	13.6	9	40.9	3	13.6	3.58	1.02
教心所	8	100.0	3	37.5	2	25.0	3	37.5	.	.	3.60	0.55
未來所	4	100.0	1	25.0	1	25.0	2	50.0	.	.	3.67	0.58
高教所	3	100.0	3	100.0
國際商學碩專	4	100.0	3	75.0	1	25.0	1.00	.
華商數位碩專	13	100.0	7	53.8	.	.	1	7.7	1	7.7	3	23.1	1	7.7	3.67	1.03
課程所	1	100.0	1	100.0	.	.	4.00	.

附表 37、會參加系友會或學校相關的校友會

	合 計		未 答		非常不同意		不 同 意		無 意 見		同 意		非常同意		平均數	標準差
	人	%	人	%	人	%	人	%	人	%	人	%	人	%		
合 計	3671	100.0	1404	38.2	143	3.9	476	13.0	1011	27.5	551	15.0	86	2.3	2.98	0.93
性別：																
未 答	3	100.0	1	33.3	1	33.3	1	33.3	.	.	3.50	0.71
男	1799	100.0	897	49.9	38	2.1	136	7.6	413	23.0	265	14.7	50	2.8	3.17	0.90
女	1869	100.0	506	27.1	105	5.6	340	18.2	597	31.9	285	15.2	36	1.9	2.86	0.92
教育程度：																
未 答	6	100.0	6	100.0
大學	2174	100.0	889	40.9	109	5.0	326	15.0	585	26.9	233	10.7	32	1.5	2.81	0.92
碩士	1420	100.0	487	34.3	33	2.3	144	10.1	404	28.5	300	21.1	52	3.7	3.21	0.89
博士	71	100.0	22	31.0	1	1.4	6	8.5	22	31.0	18	25.4	2	2.8	3.29	0.82
學制：																
未 答	1	100.0	1	100.0	.	.	4.00	.
進學班/夜間	281	100.0	121	43.1	18	6.4	44	15.7	71	25.3	21	7.5	6	2.1	2.71	0.96
大學部	2515	100.0	962	38.3	107	4.3	366	14.6	713	28.3	326	13.0	41	1.6	2.89	0.90
碩士	486	100.0	180	37.0	12	2.5	35	7.2	138	28.4	105	21.6	16	3.3	3.25	0.87
碩士在職專	266	100.0	81	30.5	5	1.9	17	6.4	65	24.4	77	28.9	21	7.9	3.50	0.91
博士	45	100.0	16	35.6	.	.	5	11.1	10	22.2	12	26.7	2	4.4	3.38	0.86
二技	77	100.0	44	57.1	1	1.3	9	11.7	14	18.2	9	11.7	.	.	2.94	0.83
畢業別：																
未 答	1	100.0	1	100.0	.	.	4.00	.
大學部畢業生	2873	100.0	1127	39.2	126	4.4	419	14.6	798	27.8	356	12.4	47	1.6	2.87	0.91
碩士畢業生	752	100.0	261	34.7	17	2.3	52	6.9	203	27.0	182	24.2	37	4.9	3.35	0.89
博士畢業生	45	100.0	16	35.6	.	.	5	11.1	10	22.2	12	26.7	2	4.4	3.38	0.86
學院：																
未 答	1	100.0	1	100.0	.	.	4.00	.
文學院	274	100.0	79	28.8	13	4.7	36	13.1	83	30.3	54	19.7	9	3.3	3.05	0.96
理學院	191	100.0	64	33.5	8	4.2	24	12.6	53	27.7	35	18.3	7	3.7	3.07	0.97
工學院	818	100.0	394	48.2	17	2.1	55	6.7	225	27.5	114	13.9	13	1.6	3.12	0.82
商學院	720	100.0	323	44.9	25	3.5	101	14.0	179	24.9	79	11.0	13	1.8	2.88	0.91
管理學院	851	100.0	282	33.1	36	4.2	129	15.2	242	28.4	136	16.0	26	3.1	2.98	0.95
外語學院	523	100.0	175	33.5	34	6.5	99	18.9	149	28.5	60	11.5	6	1.1	2.73	0.92
國際學院	113	100.0	42	37.2	.	.	10	8.8	30	26.5	21	18.6	10	8.8	3.44	0.91
教育學院	106	100.0	25	23.6	6	5.7	15	14.2	28	26.4	31	29.2	1	0.9	3.07	0.96
技術學院	3	100.0	1	33.3	2	66.7	.	.	3.67	0.58
創業發展學院	40	100.0	12	30.0	1	2.5	3	7.5	13	32.5	10	25.0	1	2.5	3.25	0.84
全球化研究與發展學院	31	100.0	8	25.8	3	9.7	4	12.9	8	25.8	8	25.8	.	.	2.91	1.04

附表 37(續 1)、會參加系友會或學校相關的校友會

	合 計		未答		非常不同意		不同意		無意見		同意		非常同意		平均數	標準差
	人	%	人	%	人	%	人	%	人	%	人	%	人	%		
合 計	2873	100.0	1127	39.2	126	4.4	419	14.6	798	27.8	356	12.4	47	1.6	2.87	0.91
大學部之系所：																
中文	96	100.0	33	34.4	7	7.3	16	16.7	31	32.3	9	9.4	.	.	2.67	0.86
歷史	32	100.0	9	28.1	.	.	5	15.6	9	28.1	7	21.9	2	6.3	3.26	0.92
資圖	35	100.0	5	14.3	2	5.7	4	11.4	12	34.3	9	25.7	3	8.6	3.23	1.04
大傳	34	100.0	11	32.4	.	.	4	11.8	8	23.5	11	32.4	.	.	3.30	0.76
資傳	29	100.0	10	34.5	.	.	3	10.3	9	31.0	4	13.8	3	10.3	3.37	0.96
數學	49	100.0	14	28.6	1	2.0	8	16.3	12	24.5	11	22.4	3	6.1	3.20	0.99
物理	37	100.0	19	51.4	1	2.7	4	10.8	12	32.4	1	2.7	.	.	2.72	0.67
化學	57	100.0	17	29.8	3	5.3	8	14.0	14	24.6	14	24.6	1	1.8	3.05	0.99
建築	31	100.0	16	51.6	.	.	3	9.7	10	32.3	1	3.2	1	3.2	3.00	0.76
土木	65	100.0	29	44.6	3	4.6	4	6.2	20	30.8	8	12.3	1	1.5	3.00	0.89
水環	58	100.0	22	37.9	2	3.4	5	8.6	20	34.5	9	15.5	.	.	3.00	0.79
機電	67	100.0	39	58.2	3	4.5	5	7.5	15	22.4	5	7.5	.	.	2.79	0.88
化材	105	100.0	49	46.7	.	.	8	7.6	30	28.6	18	17.1	.	.	3.18	0.66
電機	113	100.0	55	48.7	.	.	7	6.2	35	31.0	14	12.4	2	1.8	3.19	0.69
資訊	141	100.0	82	58.2	2	1.4	9	6.4	33	23.4	11	7.8	4	2.8	3.10	0.86
航太	49	100.0	18	36.7	3	6.1	8	16.3	9	18.4	9	18.4	2	4.1	2.97	1.11
國貿	175	100.0	91	52.0	11	6.3	23	13.1	36	20.6	13	7.4	1	0.6	2.64	0.94
財金	140	100.0	49	35.0	10	7.1	26	18.6	35	25.0	17	12.1	3	2.1	2.75	1.00
保險	69	100.0	33	47.8	1	1.4	5	7.2	19	27.5	9	13.0	2	2.9	3.17	0.85
產經	74	100.0	33	44.6	1	1.4	9	12.2	26	35.1	4	5.4	1	1.4	2.88	0.71
經濟	100	100.0	50	50.0	1	1.0	19	19.0	19	19.0	11	11.0	.	.	2.80	0.81
企管	156	100.0	52	33.3	10	6.4	27	17.3	43	27.6	21	13.5	3	1.9	2.81	0.97
會計	124	100.0	26	21.0	8	6.5	20	16.1	55	44.4	12	9.7	3	2.4	2.82	0.87
統計	111	100.0	44	39.6	3	2.7	23	20.7	33	29.7	6	5.4	2	1.8	2.72	0.81
資管	93	100.0	40	43.0	4	4.3	14	15.1	19	20.4	14	15.1	2	2.2	2.92	1.00
運管	59	100.0	26	44.1	1	1.7	7	11.9	14	23.7	8	13.6	3	5.1	3.15	0.97
公行	102	100.0	24	23.5	6	5.9	28	27.5	29	28.4	13	12.7	2	2.0	2.71	0.93
決策	36	100.0	19	52.8	2	5.6	4	11.1	9	25.0	2	5.6	.	.	2.65	0.86
英文	145	100.0	32	22.1	11	7.6	42	29.0	46	31.7	13	9.0	1	0.7	2.57	0.85
西語	66	100.0	32	48.5	3	4.5	10	15.2	15	22.7	6	9.1	.	.	2.71	0.87
法文	64	100.0	21	32.8	4	6.3	12	18.8	19	29.7	8	12.5	.	.	2.72	0.88
德文	29	100.0	9	31.0	3	10.3	4	13.8	9	31.0	4	13.8	.	.	2.70	0.98
日文	169	100.0	61	36.1	11	6.5	26	15.4	49	29.0	21	12.4	1	0.6	2.77	0.91
俄語	24	100.0	12	50.0	1	4.2	2	8.3	6	25.0	3	12.5	.	.	2.92	0.90
教科	39	100.0	10	25.6	4	10.3	7	17.9	10	25.6	8	20.5	.	.	2.76	1.02
財務	26	100.0	15	57.7	.	.	3	11.5	6	23.1	2	7.7	.	.	2.91	0.70
應日	3	100.0	1	33.3	2	66.7	.	.	3.67	0.58
資軟	23	100.0	6	26.1	.	.	2	8.7	6	26.1	9	39.1	.	.	3.41	0.71
資通	17	100.0	6	35.3	1	5.9	1	5.9	7	41.2	1	5.9	1	5.9	3.00	1.00
語言	17	100.0	4	23.5	2	11.8	3	17.6	4	23.5	4	23.5	.	.	2.77	1.09
政經	14	100.0	4	28.6	1	7.1	1	7.1	4	28.6	4	28.6	.	.	3.10	0.99

附表 37(續 2)、會參加系友會或學校相關的校友會

	合 計		未答		非常不同意		不同意		無意見		同意		非常同意		平均數	標準差
	人	%	人	%	人	%	人	%	人	%	人	%	人	%		
合 計	797	100.0	277	34.8	17	2.1	57	7.2	213	26.7	194	24.3	39	4.9	3.35	0.89
研究所之系所：																
中文	23	100.0	5	21.7	2	8.7	4	17.4	5	21.7	6	26.1	1	4.3	3.00	1.14
歷史	9	100.0	.	.	1	11.1	.	.	2	22.2	6	66.7	.	.	3.44	1.01
資圖	5	100.0	3	60.0	2	40.0	.	.	4.00	0.00
大傳	5	100.0	1	20.0	1	20.0	.	.	3	60.0	2.50	1.00
語獻所	6	100.0	2	33.3	4	66.7	3.00	0.00
數學	8	100.0	.	.	1	12.5	.	.	3	37.5	2	25.0	2	25.0	3.50	1.31
物理	11	100.0	6	54.5	2	18.2	.	.	1	9.1	2	18.2	.	.	2.60	1.52
化學	19	100.0	4	21.1	.	.	3	15.8	10	52.6	2	10.5	.	.	2.93	0.59
生科所	10	100.0	4	40.0	.	.	1	10.0	1	10.0	3	30.0	1	10.0	3.67	1.03
建築	16	100.0	8	50.0	3	18.8	5	31.3	.	.	3.63	0.52
土木	16	100.0	9	56.3	1	6.3	5	31.3	1	6.3	4.00	0.58
水環	16	100.0	9	56.3	.	.	1	6.3	4	25.0	2	12.5	.	.	3.14	0.69
機電	28	100.0	13	46.4	1	3.6	1	3.6	8	28.6	4	14.3	1	3.6	3.20	0.94
化材	16	100.0	10	62.5	.	.	1	6.3	5	31.3	2.83	0.41
電機	39	100.0	10	25.6	.	.	2	5.1	15	38.5	11	28.2	1	2.6	3.38	0.68
資訊	43	100.0	20	46.5	1	2.3	.	.	11	25.6	11	25.6	.	.	3.39	0.72
航太	15	100.0	5	33.3	2	13.3	1	6.7	6	40.0	1	6.7	.	.	2.60	0.97
國貿	40	100.0	17	42.5	.	.	7	17.5	11	27.5	3	7.5	2	5.0	3.00	0.90
財金	40	100.0	14	35.0	.	.	4	10.0	15	37.5	6	15.0	1	2.5	3.15	0.73
保險	39	100.0	14	35.9	.	.	3	7.7	10	25.6	9	23.1	3	7.7	3.48	0.87
產經	8	100.0	2	25.0	.	.	2	25.0	1	12.5	3	37.5	.	.	3.17	0.98
經濟	5	100.0	2	40.0	1	20.0	2	40.0	.	.	3.67	0.58
企管	34	100.0	10	29.4	.	.	1	2.9	10	29.4	9	26.5	4	11.8	3.67	0.82
會計	21	100.0	4	19.0	.	.	2	9.5	11	52.4	4	19.0	.	.	3.12	0.60
統計	13	100.0	2	15.4	1	7.7	.	.	1	7.7	9	69.2	.	.	3.64	0.92
資管	20	100.0	9	45.0	3	15.0	8	40.0	.	.	3.73	0.47
運管	7	100.0	3	42.9	1	14.3	3	42.9	.	.	3.75	0.50
公行	18	100.0	2	11.1	1	5.6	1	5.6	4	22.2	6	33.3	4	22.2	3.69	1.14
管科所	44	100.0	14	31.8	.	.	1	2.3	7	15.9	20	45.5	2	4.5	3.77	0.63
英文	17	100.0	8	47.1	.	.	3	17.6	3	17.6	2	11.8	1	5.9	3.11	1.05
西語	2	100.0	1	50.0	1	50.0	4.50	0.71
法文	3	100.0	.	.	1	33.3	.	.	1	33.3	1	33.3	.	.	2.67	1.53
日文	4	100.0	1	25.0	1	25.0	2	50.0	4.25	0.96
歐研所	12	100.0	3	25.0	.	.	2	16.7	7	58.3	2.78	0.44
美研所	6	100.0	2	33.3	.	.	1	16.7	3	50.0	2.75	0.50
戰略所	26	100.0	14	53.8	1	3.8	6	23.1	5	19.2	4.33	0.65
日研所	20	100.0	5	25.0	.	.	4	20.0	7	35.0	4	20.0	.	.	3.00	0.76
拉研所	5	100.0	2	40.0	1	20.0	1	20.0	1	20.0	4.00	1.00
俄研所	7	100.0	1	14.3	.	.	1	14.3	2	28.6	3	42.9	.	.	3.33	0.82
大陸所	34	100.0	14	41.2	.	.	1	2.9	8	23.5	7	20.6	4	11.8	3.70	0.86
東南亞所	3	100.0	1	33.3	.	.	1	33.3	1	33.3	2.50	0.71
教科	29	100.0	5	17.2	1	3.4	5	17.2	12	41.4	6	20.7	.	.	2.96	0.81
教政所	22	100.0	3	13.6	1	4.5	2	9.1	3	13.6	12	54.5	1	4.5	3.53	0.96
教心所	8	100.0	3	37.5	.	.	1	12.5	1	12.5	3	37.5	.	.	3.40	0.89
未來所	4	100.0	1	25.0	2	50.0	1	25.0	.	.	3.33	0.58
高教所	3	100.0	3	100.0
國際商學碩專	4	100.0	3	75.0	1	25.0	1.00	.
華商數位碩專	13	100.0	7	53.8	.	.	1	7.7	3	23.1	1	7.7	1	7.7	3.33	1.03
課程所	1	100.0	1	100.0	.	.	4.00	.

附表 38、會關心母校的各項訊息

	合計		未答		非常不同意		不同意		無意見		同意		非常同意		平均數	標準差
	人	%	人	%	人	%	人	%	人	%	人	%	人	%		
合計	3671	100.0	1405	38.3	27	0.7	117	3.2	592	16.1	1315	35.8	215	5.9	3.69	0.76
性別：																
未答	3	100.0	1	33.3	1	33.3	1	33.3	.	.	3.50	0.71
男	1799	100.0	897	49.9	10	0.6	32	1.8	240	13.3	521	29.0	99	5.5	3.74	0.74
女	1869	100.0	507	27.1	17	0.9	85	4.5	351	18.8	793	42.4	116	6.2	3.67	0.77
教育程度：																
未答	6	100.0	6	100.0
大學	2174	100.0	890	40.9	18	0.8	83	3.8	337	15.5	739	34.0	107	4.9	3.65	0.78
碩士	1420	100.0	487	34.3	8	0.6	34	2.4	248	17.5	539	38.0	104	7.3	3.75	0.73
博士	71	100.0	22	31.0	1	1.4	.	.	7	9.9	37	52.1	4	5.6	3.88	0.63
學制：																
未答	1	100.0	1	100.0	.	.	4.00	.
進學班/夜間	281	100.0	121	43.1	5	1.8	12	4.3	47	16.7	82	29.2	14	5.0	3.55	0.87
大學部	2515	100.0	963	38.3	16	0.6	88	3.5	413	16.4	896	35.6	139	5.5	3.68	0.76
碩士	486	100.0	180	37.0	5	1.0	8	1.6	90	18.5	176	36.2	27	5.6	3.69	0.74
碩士在職專	266	100.0	81	30.5	1	0.4	6	2.3	35	13.2	116	43.6	27	10.2	3.88	0.71
博士	45	100.0	16	35.6	1	2.2	25	55.6	3	6.7	4.07	0.37
二技	77	100.0	44	57.1	.	.	3	3.9	6	7.8	19	24.7	5	6.5	3.79	0.82
畢業別：																
未答	1	100.0	1	100.0	.	.	4.00	.
大學部畢業生	2873	100.0	1128	39.3	21	0.7	103	3.6	466	16.2	997	34.7	158	5.5	3.67	0.77
碩士畢業生	752	100.0	261	34.7	6	0.8	14	1.9	125	16.6	292	38.8	54	7.2	3.76	0.73
博士畢業生	45	100.0	16	35.6	1	2.2	25	55.6	3	6.7	4.07	0.37
學院：																
未答	1	100.0	1	100.0	.	.	4.00	.
文學院	274	100.0	79	28.8	2	0.7	10	3.6	42	15.3	116	42.3	25	9.1	3.78	0.77
理學院	191	100.0	65	34.0	4	2.1	5	2.6	32	16.8	74	38.7	11	5.8	3.66	0.82
工學院	818	100.0	394	48.2	4	0.5	14	1.7	123	15.0	241	29.5	42	5.1	3.71	0.73
商學院	720	100.0	323	44.9	4	0.6	25	3.5	105	14.6	224	31.1	39	5.4	3.68	0.78
管理學院	851	100.0	282	33.1	9	1.1	29	3.4	140	16.5	342	40.2	49	5.8	3.69	0.76
外語學院	523	100.0	175	33.5	2	0.4	29	5.5	94	18.0	198	37.9	25	4.8	3.62	0.76
國際學院	113	100.0	42	37.2	.	.	1	0.9	17	15.0	38	33.6	15	13.3	3.94	0.71
教育學院	106	100.0	25	23.6	.	.	2	1.9	17	16.0	56	52.8	6	5.7	3.81	0.59
技術學院	3	100.0	1	33.3	1	33.3	1	33.3	4.00	1.00
創業發展學院	40	100.0	12	30.0	.	.	2	5.0	15	37.5	9	22.5	2	5.0	3.39	0.74
全球化研究與發展學院	31	100.0	8	25.8	2	6.5	.	.	6	19.4	15	48.4	.	.	3.48	0.90

附表 38(續 1)、會關心母校的各項訊息

	合計		未答		非常不同意		不同意		無意見		同意		非常同意		平均數	標準差
	人	%	人	%	人	%	人	%	人	%	人	%	人	%		
合計	2873	100.0	1128	39.3	21	0.7	103	3.6	466	16.2	997	34.7	158	5.5	3.67	0.77
大學部之系所：																
中文	96	100.0	33	34.4	1	1.0	3	3.1	13	13.5	39	40.6	7	7.3	3.76	0.78
歷史	32	100.0	9	28.1	.	.	1	3.1	6	18.8	11	34.4	5	15.6	3.87	0.81
資圖	35	100.0	5	14.3	.	.	2	5.7	4	11.4	17	48.6	7	20.0	3.97	0.81
大傳	34	100.0	11	32.4	.	.	1	2.9	4	11.8	17	50.0	1	2.9	3.78	0.60
資傳	29	100.0	10	34.5	.	.	1	3.4	9	31.0	8	27.6	1	3.4	3.47	0.70
數學	49	100.0	14	28.6	.	.	2	4.1	8	16.3	21	42.9	4	8.2	3.77	0.73
物理	37	100.0	19	51.4	.	.	1	2.7	4	10.8	11	29.7	2	5.4	3.78	0.73
化學	57	100.0	18	31.6	2	3.5	2	3.5	11	19.3	20	35.1	4	7.0	3.56	0.94
建築	31	100.0	16	51.6	6	19.4	8	25.8	1	3.2	3.67	0.62
土木	65	100.0	29	44.6	9	13.8	21	32.3	6	9.2	3.92	0.65
水環	58	100.0	22	37.9	.	.	3	5.2	10	17.2	14	24.1	9	15.5	3.81	0.92
機電	67	100.0	39	58.2	1	1.5	.	.	7	10.4	20	29.9	.	.	3.64	0.68
化材	105	100.0	49	46.7	.	.	3	2.9	17	16.2	30	28.6	6	5.7	3.70	0.74
電機	113	100.0	55	48.7	.	.	1	0.9	17	15.0	35	31.0	5	4.4	3.76	0.63
資訊	141	100.0	82	58.2	1	0.7	1	0.7	17	12.1	37	26.2	3	2.1	3.68	0.68
航太	49	100.0	18	36.7	1	2.0	4	8.2	13	26.5	11	22.4	2	4.1	3.29	0.90
國貿	175	100.0	91	52.0	1	0.6	7	4.0	23	13.1	43	24.6	10	5.7	3.64	0.85
財金	140	100.0	49	35.0	2	1.4	6	4.3	24	17.1	51	36.4	8	5.7	3.63	0.83
保險	69	100.0	33	47.8	.	.	2	2.9	7	10.1	22	31.9	5	7.2	3.83	0.74
產經	74	100.0	33	44.6	.	.	2	2.7	12	16.2	24	32.4	3	4.1	3.68	0.69
經濟	100	100.0	50	50.0	.	.	5	5.0	14	14.0	29	29.0	2	2.0	3.56	0.73
企管	156	100.0	52	33.3	2	1.3	6	3.8	26	16.7	62	39.7	8	5.1	3.65	0.79
會計	124	100.0	26	21.0	2	1.6	2	1.6	24	19.4	61	49.2	9	7.3	3.74	0.74
統計	111	100.0	44	39.6	1	0.9	6	5.4	18	16.2	38	34.2	4	3.6	3.57	0.80
資管	93	100.0	40	43.0	.	.	3	3.2	12	12.9	37	39.8	1	1.1	3.68	0.61
運管	59	100.0	26	44.1	1	1.7	2	3.4	3	5.1	21	35.6	6	10.2	3.88	0.89
公行	102	100.0	24	23.5	2	2.0	5	4.9	20	19.6	41	40.2	10	9.8	3.67	0.88
決策	36	100.0	19	52.8	7	19.4	9	25.0	1	2.8	3.65	0.61
英文	145	100.0	32	22.1	.	.	10	6.9	30	20.7	66	45.5	7	4.8	3.62	0.74
西語	66	100.0	32	48.5	.	.	2	3.0	8	12.1	22	33.3	2	3.0	3.71	0.68
法文	64	100.0	21	32.8	.	.	4	6.3	11	17.2	25	39.1	3	4.7	3.63	0.76
德文	29	100.0	9	31.0	4	13.8	16	55.2	.	.	3.80	0.41
日文	169	100.0	61	36.1	2	1.2	11	6.5	34	20.1	53	31.4	8	4.7	3.50	0.85
俄語	24	100.0	12	50.0	.	.	2	8.3	4	16.7	5	20.8	1	4.2	3.42	0.90
教科	39	100.0	10	25.6	6	15.4	20	51.3	3	7.7	3.90	0.56
財務	26	100.0	15	57.7	.	.	1	3.8	2	7.7	7	26.9	1	3.8	3.73	0.79
應日	3	100.0	1	33.3	1	33.3	1	33.3	4.00	1.00
資軟	23	100.0	6	26.1	6	26.1	9	39.1	2	8.7	3.76	0.66
資通	17	100.0	6	35.3	.	.	2	11.8	9	52.9	2.82	0.40
語言	17	100.0	4	23.5	1	5.9	.	.	3	17.6	9	52.9	.	.	3.54	0.88
政經	14	100.0	4	28.6	1	7.1	.	.	3	21.4	6	42.9	.	.	3.40	0.97

附表 38(續 2)、會關心母校的各項訊息

	合計		未答		非常不同意		不同意		無意見		同意		非常同意		平均數	標準差
	人	%	人	%	人	%	人	%	人	%	人	%	人	%		
合計	797	100.0	277	34.8	6	0.8	14	1.8	126	15.8	317	39.8	57	7.2	3.78	0.72
研究所之系所：																
中文	23	100.0	5	21.7	.	.	2	8.7	3	13.0	11	47.8	2	8.7	3.72	0.83
歷史	9	100.0	1	11.1	6	66.7	2	22.2	4.11	0.60
資圖	5	100.0	3	60.0	2	40.0	.	.	4.00	0.00
大傳	5	100.0	1	20.0	1	20.0	.	.	1	20.0	2	40.0	.	.	3.00	1.41
語獻所	6	100.0	2	33.3	1	16.7	3	50.0	.	.	3.75	0.50
數學	8	100.0	.	.	1	12.5	.	.	4	50.0	2	25.0	1	12.5	3.25	1.16
物理	11	100.0	6	54.5	1	9.1	.	.	1	9.1	3	27.3	.	.	3.20	1.30
化學	19	100.0	4	21.1	3	15.8	12	63.2	.	.	3.80	0.41
生科所	10	100.0	4	40.0	1	10.0	5	50.0	.	.	3.83	0.41
建築	16	100.0	8	50.0	1	6.3	7	43.8	.	.	3.88	0.35
土木	16	100.0	9	56.3	1	6.3	4	25.0	2	12.5	4.14	0.69
水環	16	100.0	9	56.3	4	25.0	1	6.3	2	12.5	3.71	0.95
機電	28	100.0	13	46.4	8	28.6	5	17.9	2	7.1	3.60	0.74
化材	16	100.0	10	62.5	1	6.3	3	18.8	2	12.5	4.17	0.75
電機	39	100.0	10	25.6	.	.	1	2.6	2	5.1	25	64.1	1	2.6	3.90	0.49
資訊	43	100.0	20	46.5	6	14.0	17	39.5	.	.	3.74	0.45
航太	15	100.0	5	33.3	1	6.7	1	6.7	4	26.7	3	20.0	1	6.7	3.20	1.14
國貿	40	100.0	17	42.5	.	.	1	2.5	6	15.0	12	30.0	4	10.0	3.83	0.78
財金	40	100.0	14	35.0	.	.	1	2.5	10	25.0	14	35.0	1	2.5	3.58	0.64
保險	39	100.0	14	35.9	5	12.8	16	41.0	4	10.3	3.96	0.61
產經	8	100.0	2	25.0	1	12.5	4	50.0	1	12.5	4.00	0.63
經濟	5	100.0	2	40.0	1	20.0	2	40.0	.	.	3.67	0.58
企管	34	100.0	10	29.4	7	20.6	16	47.1	1	2.9	3.75	0.53
會計	21	100.0	4	19.0	.	.	1	4.8	5	23.8	10	47.6	1	4.8	3.65	0.70
統計	13	100.0	2	15.4	.	.	1	7.7	1	7.7	9	69.2	.	.	3.73	0.65
資管	20	100.0	9	45.0	4	20.0	6	30.0	1	5.0	3.73	0.65
運管	7	100.0	3	42.9	1	14.3	3	42.9	.	.	3.75	0.50
公行	18	100.0	2	11.1	1	5.6	1	5.6	2	11.1	10	55.6	2	11.1	3.69	1.01
管科所	44	100.0	14	31.8	.	.	1	2.3	9	20.5	17	38.6	3	6.8	3.73	0.69
英文	17	100.0	8	47.1	2	11.8	5	29.4	2	11.8	4.00	0.71
西語	2	100.0	1	50.0	1	50.0	4.50	0.71
法文	3	100.0	1	33.3	2	66.7	.	.	3.67	0.58
日文	4	100.0	3	75.0	1	25.0	4.25	0.50
歐研所	12	100.0	3	25.0	3	25.0	6	50.0	.	.	3.67	0.50
美研所	6	100.0	2	33.3	4	66.7	.	.	4.00	0.00
戰略所	26	100.0	14	53.8	1	3.8	6	23.1	5	19.2	4.33	0.65
日研所	20	100.0	5	25.0	.	.	1	5.0	5	25.0	6	30.0	3	15.0	3.73	0.88
拉研所	5	100.0	2	40.0	3	60.0	.	.	4.00	0.00
俄研所	7	100.0	1	14.3	3	42.9	1	14.3	2	28.6	3.83	0.98
大陸所	34	100.0	14	41.2	4	11.8	11	32.4	5	14.7	4.05	0.69
東南亞所	3	100.0	1	33.3	1	33.3	1	33.3	.	.	3.50	0.71
教科	29	100.0	5	17.2	7	24.1	17	58.6	.	.	3.71	0.46
教政所	22	100.0	3	13.6	.	.	1	4.5	4	18.2	11	50.0	3	13.6	3.84	0.76
教心所	8	100.0	3	37.5	.	.	1	12.5	.	.	4	50.0	.	.	3.60	0.89
未來所	4	100.0	1	25.0	3	75.0	.	.	4.00	0.00
高教所	3	100.0	3	100.0
國際商學碩專	4	100.0	3	75.0	1	25.0	1.00	.
華商數位碩專	13	100.0	7	53.8	.	.	1	7.7	1	7.7	2	15.4	2	15.4	3.83	1.17
課程所	1	100.0	1	100.0	.	.	4.00	.

附表 39、以在母校就讀為榮

	合計		未答		非常不同意		不同意		無意見		同意		非常同意		平均數	標準差
	人	%	人	%	人	%	人	%	人	%	人	%	人	%		
合計	3671	100.0	1406	38.3	14	0.4	29	0.8	390	10.6	1297	35.3	535	14.6	4.02	0.72
性別：																
未答	3	100.0	1	33.3	2	66.7	.	.	4.00	0.00
男	1799	100.0	897	49.9	7	0.4	12	0.7	142	7.9	499	27.7	242	13.5	4.06	0.74
女	1869	100.0	508	27.2	7	0.4	17	0.9	248	13.3	796	42.6	293	15.7	3.99	0.70
教育程度：																
未答	6	100.0	6	100.0
大學	2174	100.0	891	41.0	2	0.1	19	0.9	218	10.0	729	33.5	315	14.5	4.04	0.70
碩士	1420	100.0	487	34.3	11	0.8	9	0.6	164	11.5	540	38.0	209	14.7	3.99	0.74
博士	71	100.0	22	31.0	1	1.4	1	1.4	8	11.3	28	39.4	11	15.5	3.96	0.82
學制：																
未答	1	100.0	1	100.0	.	.	4.00	.
進學班/夜間	281	100.0	122	43.4	.	.	1	0.4	18	6.4	90	32.0	50	17.8	4.19	0.65
大學部	2515	100.0	963	38.3	8	0.3	25	1.0	281	11.2	867	34.5	371	14.8	4.01	0.73
碩士	486	100.0	180	37.0	5	1.0	1	0.2	57	11.7	195	40.1	48	9.9	3.92	0.71
碩士在職專	266	100.0	81	30.5	1	0.4	1	0.4	24	9.0	106	39.8	53	19.9	4.13	0.69
博士	45	100.0	16	35.6	.	.	1	2.2	4	8.9	18	40.0	6	13.3	4.00	0.71
二技	77	100.0	44	57.1	6	7.8	20	26.0	7	9.1	4.03	0.64
畢業別：																
未答	1	100.0	1	100.0	.	.	4.00	.
大學部畢業生	2873	100.0	1129	39.3	8	0.3	26	0.9	305	10.6	977	34.0	428	14.9	4.03	0.72
碩士畢業生	752	100.0	261	34.7	6	0.8	2	0.3	81	10.8	301	40.0	101	13.4	4.00	0.71
博士畢業生	45	100.0	16	35.6	.	.	1	2.2	4	8.9	18	40.0	6	13.3	4.00	0.71
學院：																
未答	1	100.0	1	100.0	.	.	4.00	.
文學院	274	100.0	79	28.8	1	0.4	1	0.4	31	11.3	112	40.9	50	18.2	4.07	0.69
理學院	191	100.0	64	33.5	3	1.6	.	.	27	14.1	73	38.2	24	12.6	3.91	0.78
工學院	818	100.0	394	48.2	3	0.4	5	0.6	76	9.3	235	28.7	105	12.8	4.02	0.73
商學院	720	100.0	323	44.9	2	0.3	8	1.1	66	9.2	244	33.9	77	10.7	3.97	0.70
管理學院	851	100.0	284	33.4	4	0.5	4	0.5	90	10.6	315	37.0	154	18.1	4.08	0.72
外語學院	523	100.0	175	33.5	1	0.2	6	1.1	67	12.8	195	37.3	79	15.1	3.99	0.72
國際學院	113	100.0	42	37.2	.	.	1	0.9	9	8.0	40	35.4	21	18.6	4.14	0.68
教育學院	106	100.0	25	23.6	12	11.3	51	48.1	18	17.0	4.07	0.61
技術學院	3	100.0	1	33.3	2	66.7	4.67	0.58
創業發展學院	40	100.0	12	30.0	.	.	4	10.0	7	17.5	13	32.5	4	10.0	3.61	0.92
全球化研究與發展學院	31	100.0	8	25.8	5	16.1	17	54.8	1	3.2	3.83	0.49

附表 39(續 1)、以在母校就讀為榮

	合 計		未答		非常不同意		不同意		無意見		同意		非常同意		平均數	標準差
	人	%	人	%	人	%	人	%	人	%	人	%	人	%		
合 計	2873	100.0	1129	39.3	8	0.3	26	0.9	305	10.6	977	34.0	428	14.9	4.03	0.72
大學部之系所：																
中文	96	100.0	33	34.4	.	.	1	1.0	11	11.5	35	36.5	16	16.7	4.05	0.71
歷史	32	100.0	9	28.1	6	18.8	12	37.5	5	15.6	3.96	0.71
資圖	35	100.0	5	14.3	2	5.7	16	45.7	12	34.3	4.33	0.61
大傳	34	100.0	11	32.4	5	14.7	15	44.1	3	8.8	3.91	0.60
資傳	29	100.0	10	34.5	4	13.8	11	37.9	4	13.8	4.00	0.67
數學	49	100.0	14	28.6	7	14.3	18	36.7	10	20.4	4.09	0.70
物理	37	100.0	19	51.4	4	10.8	12	32.4	2	5.4	3.89	0.58
化學	57	100.0	17	29.8	1	1.8	.	.	9	15.8	24	42.1	6	10.5	3.85	0.77
建築	31	100.0	16	51.6	4	12.9	10	32.3	1	3.2	3.80	0.56
土木	65	100.0	29	44.6	3	4.6	17	26.2	16	24.6	4.36	0.64
水環	58	100.0	22	37.9	.	.	1	1.7	10	17.2	14	24.1	11	19.0	3.97	0.84
機電	67	100.0	39	58.2	1	1.5	.	.	5	7.5	14	20.9	8	11.9	4.00	0.90
化材	105	100.0	49	46.7	7	6.7	34	32.4	15	14.3	4.14	0.62
電機	113	100.0	55	48.7	13	11.5	31	27.4	14	12.4	4.02	0.69
資訊	141	100.0	82	58.2	.	.	2	1.4	12	8.5	31	22.0	14	9.9	3.97	0.76
航太	49	100.0	18	36.7	1	2.0	1	2.0	6	12.2	16	32.7	7	14.3	3.87	0.92
國貿	175	100.0	91	52.0	.	.	3	1.7	16	9.1	53	30.3	12	6.9	3.88	0.68
財金	140	100.0	49	35.0	.	.	4	2.9	14	10.0	59	42.1	14	10.0	3.91	0.69
保險	69	100.0	33	47.8	3	4.3	20	29.0	13	18.8	4.28	0.61
產經	74	100.0	33	44.6	.	.	1	1.4	2	2.7	30	40.5	8	10.8	4.10	0.58
經濟	100	100.0	50	50.0	1	1.0	.	.	10	10.0	27	27.0	12	12.0	3.98	0.80
企管	156	100.0	53	34.0	2	1.3	.	.	16	10.3	53	34.0	32	20.5	4.10	0.80
會計	124	100.0	26	21.0	18	14.5	56	45.2	24	19.4	4.06	0.66
統計	111	100.0	45	40.5	9	8.1	37	33.3	20	18.0	4.17	0.65
資管	93	100.0	40	43.0	1	1.1	1	1.1	8	8.6	30	32.3	13	14.0	4.00	0.81
運管	59	100.0	26	44.1	2	3.4	18	30.5	13	22.0	4.33	0.60
公行	102	100.0	24	23.5	.	.	2	2.0	12	11.8	36	35.3	28	27.5	4.15	0.77
決策	36	100.0	19	52.8	6	16.7	8	22.2	3	8.3	3.82	0.73
英文	145	100.0	32	22.1	.	.	2	1.4	20	13.8	64	44.1	27	18.6	4.03	0.70
西語	66	100.0	32	48.5	1	1.5	.	.	7	10.6	18	27.3	8	12.1	3.94	0.85
法文	64	100.0	21	32.8	.	.	1	1.6	10	15.6	26	40.6	6	9.4	3.86	0.68
德文	29	100.0	9	31.0	2	6.9	15	51.7	3	10.3	4.05	0.51
日文	169	100.0	61	36.1	.	.	2	1.2	22	13.0	54	32.0	30	17.8	4.04	0.75
俄語	24	100.0	12	50.0	.	.	1	4.2	1	4.2	8	33.3	2	8.3	3.92	0.79
教科	39	100.0	10	25.6	3	7.7	18	46.2	8	20.5	4.17	0.60
財務	26	100.0	15	57.7	4	15.4	6	23.1	1	3.8	3.73	0.65
應日	3	100.0	1	33.3	2	66.7	4.67	0.58
資軟	23	100.0	6	26.1	.	.	2	8.7	3	13.0	10	43.5	2	8.7	3.71	0.85
資通	17	100.0	6	35.3	.	.	2	11.8	4	23.5	3	17.6	2	11.8	3.45	1.04
語言	17	100.0	4	23.5	1	5.9	11	64.7	1	5.9	4.00	0.41
政經	14	100.0	4	28.6	4	28.6	6	42.9	.	.	3.60	0.52

附表 39(續 2)、以在母校就讀為榮

	合 計		未答		非常不同意		不同意		無意見		同意		非常同意		平均數	標準差
	人	%	人	%	人	%	人	%	人	%	人	%	人	%		
合 計	797	100.0	277	34.8	6	0.8	3	0.4	85	10.7	319	40.0	107	13.4	4.00	0.71
研究所之系所：																
中文	23	100.0	5	21.7	2	8.7	12	52.2	4	17.4	4.11	0.58
歷史	9	100.0	6	66.7	3	33.3	4.33	0.50
資圖	5	100.0	3	60.0	2	40.0	.	.	4.00	0.00
大傳	5	100.0	1	20.0	1	20.0	2	40.0	1	20.0	3.50	1.73
語獻所	6	100.0	2	33.3	1	16.7	1	16.7	2	33.3	4.25	0.96
數學	8	100.0	.	.	1	12.5	.	.	2	25.0	3	37.5	2	25.0	3.63	1.30
物理	11	100.0	6	54.5	1	9.1	.	.	1	9.1	2	18.2	1	9.1	3.40	1.52
化學	19	100.0	4	21.1	4	21.1	9	47.4	2	10.5	3.87	0.64
生科所	10	100.0	4	40.0	5	50.0	1	10.0	4.17	0.41
建築	16	100.0	8	50.0	1	6.3	7	43.8	.	.	3.88	0.35
土木	16	100.0	9	56.3	5	31.3	2	12.5	4.29	0.49
水環	16	100.0	9	56.3	3	18.8	2	12.5	2	12.5	3.86	0.90
機電	28	100.0	13	46.4	.	.	1	3.6	1	3.6	9	32.1	4	14.3	4.07	0.80
化材	16	100.0	10	62.5	2	12.5	3	18.8	1	6.3	3.83	0.75
電機	39	100.0	10	25.6	4	10.3	19	48.7	6	15.4	4.07	0.59
資訊	43	100.0	20	46.5	2	4.7	19	44.2	2	4.7	4.00	0.43
航太	15	100.0	5	33.3	1	6.7	.	.	3	20.0	4	26.7	2	13.3	3.60	1.17
國貿	40	100.0	17	42.5	6	15.0	8	20.0	9	22.5	4.13	0.81
財金	40	100.0	14	35.0	1	2.5	.	.	8	20.0	14	35.0	3	7.5	3.69	0.84
保險	39	100.0	14	35.9	1	2.6	19	48.7	5	12.8	4.16	0.47
產經	8	100.0	2	25.0	1	12.5	5	62.5	.	.	3.83	0.41
經濟	5	100.0	2	40.0	3	60.0	.	.	4.00	0.00
企管	34	100.0	10	29.4	3	8.8	17	50.0	4	11.8	4.04	0.55
會計	21	100.0	4	19.0	4	19.0	12	57.1	1	4.8	3.82	0.53
統計	13	100.0	2	15.4	2	15.4	7	53.8	2	15.4	4.00	0.63
資管	20	100.0	9	45.0	1	5.0	7	35.0	3	15.0	4.18	0.60
運管	7	100.0	3	42.9	4	57.1	.	.	4.00	0.00
公行	18	100.0	2	11.1	1	5.6	1	5.6	1	5.6	9	50.0	4	22.2	3.88	1.09
管科所	44	100.0	14	31.8	7	15.9	19	43.2	4	9.1	3.90	0.61
英文	17	100.0	8	47.1	3	17.6	5	29.4	1	5.9	3.78	0.67
西語	2	100.0	1	50.0	1	50.0	4.50	0.71
法文	3	100.0	1	33.3	2	66.7	.	.	3.67	0.58
日文	4	100.0	1	25.0	2	50.0	1	25.0	4.00	0.82
歐研所	12	100.0	3	25.0	3	25.0	5	41.7	1	8.3	3.78	0.67
美研所	6	100.0	2	33.3	.	.	1	16.7	.	.	3	50.0	.	.	3.50	1.00
戰略所	26	100.0	14	53.8	1	3.8	3	11.5	8	30.8	4.58	0.67
日研所	20	100.0	5	25.0	1	5.0	10	50.0	4	20.0	4.20	0.56
拉研所	5	100.0	2	40.0	1	20.0	2	40.0	.	.	3.67	0.58
俄研所	7	100.0	1	14.3	4	57.1	2	28.6	4.33	0.52
大陸所	34	100.0	14	41.2	3	8.8	11	32.4	6	17.6	4.15	0.67
東南亞所	3	100.0	1	33.3	2	66.7	.	.	4.00	0.00
教科	29	100.0	5	17.2	6	20.7	15	51.7	3	10.3	3.88	0.61
教政所	22	100.0	3	13.6	2	9.1	11	50.0	6	27.3	4.21	0.63
教心所	8	100.0	3	37.5	1	12.5	3	37.5	1	12.5	4.00	0.71
未來所	4	100.0	1	25.0	3	75.0	.	.	4.00	0.00
高教所	3	100.0	3	100.0
國際商學碩專	4	100.0	3	75.0	1	25.0	3.00	.
華商數位碩專	13	100.0	7	53.8	1	7.7	2	15.4	3	23.1	4.33	0.82
課程所	1	100.0	1	100.0	.	.	4.00	.

附表 40、未來事業有成就時，願意回饋母校

	合計		未答		非常不同意		不同意		無意見		同意		非常同意		平均數	標準差
	人	%	人	%	人	%	人	%	人	%	人	%	人	%		
合計	3671	100.0	1404	38.2	15	0.4	12	0.3	494	13.5	1289	35.1	457	12.4	3.95	0.71
性別：																
未答	3	100.0	1	33.3	2	66.7	.	.	4.00	0.00
男	1799	100.0	897	49.9	7	0.4	5	0.3	163	9.1	513	28.5	214	11.9	4.02	0.71
女	1869	100.0	506	27.1	8	0.4	7	0.4	331	17.7	774	41.4	243	13.0	3.91	0.70
教育程度：																
未答	6	100.0	6	100.0
大學	2174	100.0	889	40.9	4	0.2	8	0.4	289	13.3	718	33.0	266	12.2	3.96	0.70
碩士	1420	100.0	487	34.3	10	0.7	4	0.3	195	13.7	545	38.4	179	12.6	3.94	0.72
博士	71	100.0	22	31.0	1	1.4	.	.	10	14.1	26	36.6	12	16.9	3.98	0.80
學制：																
未答	1	100.0	1	100.0	.	.	4.00	.
進學班/夜間	281	100.0	121	43.1	1	0.4	1	0.4	33	11.7	85	30.2	40	14.2	4.01	0.74
大學部	2515	100.0	962	38.3	8	0.3	8	0.3	346	13.8	878	34.9	313	12.4	3.95	0.70
碩士	486	100.0	180	37.0	6	1.2	2	0.4	69	14.2	185	38.1	44	9.1	3.85	0.74
碩士在職專	266	100.0	81	30.5	29	10.9	111	41.7	45	16.9	4.09	0.63
博士	45	100.0	16	35.6	5	11.1	17	37.8	7	15.6	4.07	0.65
二技	77	100.0	44	57.1	.	.	1	1.3	12	15.6	12	15.6	8	10.4	3.82	0.85
畢業別：																
未答	1	100.0	1	100.0	.	.	4.00	.
大學部畢業生	2873	100.0	1127	39.2	9	0.3	10	0.3	391	13.6	975	33.9	361	12.6	3.96	0.71
碩士畢業生	752	100.0	261	34.7	6	0.8	2	0.3	98	13.0	296	39.4	89	11.8	3.94	0.71
博士畢業生	45	100.0	16	35.6	5	11.1	17	37.8	7	15.6	4.07	0.65
學院：																
未答	1	100.0	1	100.0	.	.	4.00	.
文學院	274	100.0	79	28.8	1	0.4	1	0.4	39	14.2	111	40.5	43	15.7	3.99	0.70
理學院	191	100.0	64	33.5	4	2.1	.	.	32	16.8	73	38.2	18	9.4	3.80	0.80
工學院	818	100.0	394	48.2	2	0.2	3	0.4	106	13.0	236	28.9	77	9.4	3.90	0.70
商學院	720	100.0	323	44.9	2	0.3	3	0.4	93	12.9	227	31.5	72	10.0	3.92	0.70
管理學院	851	100.0	282	33.1	4	0.5	2	0.2	101	11.9	330	38.8	132	15.5	4.03	0.70
外語學院	523	100.0	175	33.5	1	0.2	2	0.4	79	15.1	191	36.5	75	14.3	3.97	0.70
國際學院	113	100.0	42	37.2	11	9.7	43	38.1	17	15.0	4.08	0.63
教育學院	106	100.0	25	23.6	18	17.0	49	46.2	14	13.2	3.95	0.63
技術學院	3	100.0	2	66.7	1	33.3	4.33	0.58
創業發展學院	40	100.0	12	30.0	.	.	1	2.5	9	22.5	13	32.5	5	12.5	3.79	0.79
全球化研究與發展學院	31	100.0	8	25.8	1	3.2	.	.	6	19.4	13	41.9	3	9.7	3.74	0.86

附表 40(續 1)、未來事業有成就時，願意回饋母校

	合計		未答		非常不同意		不同意		無意見		同意		非常同意		平均數	標準差
	人	%	人	%	人	%	人	%	人	%	人	%	人	%		
合計	2873	100.0	1127	39.2	9	0.3	10	0.3	391	13.6	975	33.9	361	12.6	3.96	0.71
大學部之系所：																
中文	96	100.0	33	34.4	.	.	1	1.0	14	14.6	31	32.3	17	17.7	4.02	0.75
歷史	32	100.0	9	28.1	3	9.4	14	43.8	6	18.8	4.13	0.63
資圖	35	100.0	5	14.3	4	11.4	18	51.4	8	22.9	4.13	0.63
大傳	34	100.0	11	32.4	6	17.6	14	41.2	3	8.8	3.87	0.63
資傳	29	100.0	10	34.5	5	17.2	12	41.4	2	6.9	3.84	0.60
數學	49	100.0	14	28.6	9	18.4	20	40.8	6	12.2	3.91	0.66
物理	37	100.0	19	51.4	6	16.2	8	21.6	4	10.8	3.89	0.76
化學	57	100.0	17	29.8	1	1.8	.	.	11	19.3	23	40.4	5	8.8	3.78	0.77
建築	31	100.0	16	51.6	5	16.1	9	29.0	1	3.2	3.73	0.59
土木	65	100.0	29	44.6	4	6.2	21	32.3	11	16.9	4.19	0.62
水環	58	100.0	22	37.9	13	22.4	17	29.3	6	10.3	3.81	0.71
機電	67	100.0	39	58.2	12	17.9	10	14.9	6	9.0	3.79	0.79
化材	105	100.0	49	46.7	.	.	1	1.0	15	14.3	29	27.6	11	10.5	3.89	0.73
電機	113	100.0	55	48.7	.	.	1	0.9	16	14.2	35	31.0	6	5.3	3.79	0.64
資訊	141	100.0	82	58.2	12	8.5	34	24.1	13	9.2	4.02	0.66
航太	49	100.0	18	36.7	1	2.0	.	.	9	18.4	15	30.6	6	12.2	3.81	0.87
國貿	175	100.0	91	52.0	1	0.6	2	1.1	23	13.1	44	25.1	14	8.0	3.81	0.78
財金	140	100.0	49	35.0	.	.	1	0.7	17	12.1	59	42.1	14	10.0	3.95	0.62
保險	69	100.0	33	47.8	3	4.3	21	30.4	12	17.4	4.25	0.60
產經	74	100.0	33	44.6	14	18.9	22	29.7	5	6.8	3.78	0.65
經濟	100	100.0	50	50.0	1	1.0	.	.	11	11.0	27	27.0	11	11.0	3.94	0.79
企管	156	100.0	52	33.3	1	0.6	.	.	24	15.4	55	35.3	24	15.4	3.97	0.74
會計	124	100.0	26	21.0	19	15.3	58	46.8	21	16.9	4.02	0.64
統計	111	100.0	44	39.6	8	7.2	43	38.7	16	14.4	4.12	0.59
資管	93	100.0	40	43.0	1	1.1	.	.	8	8.6	31	33.3	13	14.0	4.04	0.76
運管	59	100.0	26	44.1	3	5.1	16	27.1	14	23.7	4.33	0.65
公行	102	100.0	24	23.5	1	1.0	1	1.0	15	14.7	41	40.2	20	19.6	4.00	0.79
決策	36	100.0	19	52.8	2	5.6	13	36.1	2	5.6	4.00	0.50
英文	145	100.0	32	22.1	.	.	1	0.7	25	17.2	63	43.4	24	16.6	3.97	0.69
西語	66	100.0	32	48.5	.	.	1	1.5	8	12.1	19	28.8	6	9.1	3.88	0.73
法文	64	100.0	21	32.8	11	17.2	24	37.5	8	12.5	3.93	0.67
德文	29	100.0	9	31.0	5	17.2	11	37.9	4	13.8	3.95	0.69
日文	169	100.0	61	36.1	1	0.6	.	.	26	15.4	57	33.7	24	14.2	3.95	0.74
俄語	24	100.0	12	50.0	9	37.5	3	12.5	4.25	0.45
教科	39	100.0	10	25.6	3	7.7	21	53.8	5	12.8	4.07	0.53
財務	26	100.0	15	57.7	7	26.9	3	11.5	1	3.8	3.45	0.69
應日	3	100.0	2	66.7	1	33.3	4.33	0.58
資軟	23	100.0	6	26.1	.	.	1	4.3	4	17.4	9	39.1	3	13.0	3.82	0.81
資通	17	100.0	6	35.3	5	29.4	4	23.5	2	11.8	3.73	0.79
語言	17	100.0	4	23.5	1	5.9	.	.	5	29.4	6	35.3	1	5.9	3.46	0.97
政經	14	100.0	4	28.6	1	7.1	7	50.0	2	14.3	4.10	0.57

附表 40(續 2)、未來事業有成就時，願意回饋母校

	合計		未答		非常不同意		不同意		無意見		同意		非常同意		平均數	標準差
	人	%	人	%	人	%	人	%	人	%	人	%	人	%		
合計	797	100.0	277	34.8	6	0.8	2	0.3	103	12.9	313	39.3	96	12.0	3.94	0.71
研究所之系所：																
中文	23	100.0	5	21.7	3	13.0	11	47.8	4	17.4	4.06	0.64
歷史	9	100.0	1	11.1	5	55.6	3	33.3	4.22	0.67
資圖	5	100.0	3	60.0	2	40.0	.	.	4.00	0.00
大傳	5	100.0	1	20.0	1	20.0	3	60.0	.	.	3.25	1.50
語獻所	6	100.0	2	33.3	3	50.0	1	16.7	.	.	3.25	0.50
數學	8	100.0	.	.	2	25.0	.	.	1	12.5	3	37.5	2	25.0	3.38	1.60
物理	11	100.0	6	54.5	1	9.1	.	.	1	9.1	2	18.2	1	9.1	3.40	1.52
化學	19	100.0	4	21.1	3	15.8	12	63.2	.	.	3.80	0.41
生科所	10	100.0	4	40.0	1	10.0	5	50.0	.	.	3.83	0.41
建築	16	100.0	8	50.0	1	6.3	6	37.5	1	6.3	4.00	0.53
土木	16	100.0	9	56.3	5	31.3	2	12.5	4.29	0.49
水環	16	100.0	9	56.3	3	18.8	2	12.5	2	12.5	3.86	0.90
機電	28	100.0	13	46.4	3	10.7	9	32.1	3	10.7	4.00	0.65
化材	16	100.0	10	62.5	1	6.3	5	31.3	.	.	3.83	0.41
電機	39	100.0	10	25.6	.	.	1	2.6	4	10.3	18	46.2	6	15.4	4.00	0.71
資訊	43	100.0	20	46.5	5	11.6	16	37.2	2	4.7	3.87	0.55
航太	15	100.0	5	33.3	1	6.7	.	.	3	20.0	5	33.3	1	6.7	3.50	1.08
國貿	40	100.0	17	42.5	7	17.5	9	22.5	7	17.5	4.00	0.80
財金	40	100.0	14	35.0	8	20.0	16	40.0	2	5.0	3.77	0.59
保險	39	100.0	14	35.9	2	5.1	18	46.2	5	12.8	4.12	0.53
產經	8	100.0	2	25.0	5	62.5	1	12.5	4.17	0.41
經濟	5	100.0	2	40.0	3	60.0	.	.	4.00	0.00
企管	34	100.0	10	29.4	4	11.8	16	47.1	4	11.8	4.00	0.59
會計	21	100.0	4	19.0	.	.	1	4.8	3	14.3	11	52.4	2	9.5	3.82	0.73
統計	13	100.0	2	15.4	3	23.1	3	23.1	5	38.5	4.18	0.87
資管	20	100.0	9	45.0	3	15.0	7	35.0	1	5.0	3.82	0.60
運管	7	100.0	3	42.9	4	57.1	.	.	4.00	0.00
公行	18	100.0	2	11.1	1	5.6	.	.	3	16.7	8	44.4	4	22.2	3.88	1.02
管科所	44	100.0	14	31.8	6	13.6	21	47.7	3	6.8	3.90	0.55
英文	17	100.0	8	47.1	2	11.8	3	17.6	4	23.5	4.22	0.83
西語	2	100.0	1	50.0	1	50.0	4.50	0.71
法文	3	100.0	2	66.7	1	33.3	.	.	3.33	0.58
日文	4	100.0	3	75.0	1	25.0	4.25	0.50
歐研所	12	100.0	3	25.0	2	16.7	6	50.0	1	8.3	3.89	0.60
美研所	6	100.0	2	33.3	2	33.3	2	33.3	.	.	3.50	0.58
戰略所	26	100.0	14	53.8	1	3.8	3	11.5	8	30.8	4.58	0.67
日研所	20	100.0	5	25.0	3	15.0	10	50.0	2	10.0	3.93	0.59
拉研所	5	100.0	2	40.0	1	20.0	2	40.0	.	.	3.67	0.58
俄研所	7	100.0	1	14.3	5	71.4	1	14.3	4.17	0.41
大陸所	34	100.0	14	41.2	2	5.9	13	38.2	5	14.7	4.15	0.59
東南亞所	3	100.0	1	33.3	2	66.7	.	.	4.00	0.00
教科	29	100.0	5	17.2	9	31.0	12	41.4	3	10.3	3.75	0.68
教政所	22	100.0	3	13.6	5	22.7	10	45.5	4	18.2	3.95	0.71
教心所	8	100.0	3	37.5	1	12.5	2	25.0	2	25.0	4.20	0.84
未來所	4	100.0	1	25.0	3	75.0	.	.	4.00	0.00
高教所	3	100.0	3	100.0
國際商學碩專	4	100.0	3	75.0	1	25.0	3.00	.
華商數位碩專	13	100.0	7	53.8	3	23.1	3	23.1	4.50	0.55
課程所	1	100.0	1	100.0	.	.	4.00	.

~t3.810.5x+3.8

附表 41、是否想要回母校再進修，以增進工作上的專業知識及專業表現？

	合計		未答		有意願		有意願, 但距離太遠不方便		沒意願, 不需再進修		沒意願, 其他原因	
	人	%	人	%	人	%	人	%	人	%	人	%
	合計	3671	100.0	1404	38.2	750	20.4	828	22.6	422	11.5	267
性別：												
未答	3	100.0	2	66.7	1	33.3
男	1799	100.0	896	49.8	351	19.5	249	13.8	213	11.8	90	5.0
女	1869	100.0	506	27.1	399	21.3	579	31.0	209	11.2	176	9.4
教育程度：												
未答	6	100.0	6	100.0
大學	2174	100.0	888	40.8	425	19.5	566	26.0	147	6.8	148	6.8
碩士	1420	100.0	488	34.4	304	21.4	257	18.1	256	18.0	115	8.1
博士	71	100.0	22	31.0	21	29.6	5	7.0	19	26.8	4	5.6
學制：												
未答	1	100.0	1	100.0
進學班/夜間	281	100.0	121	43.1	69	24.6	63	22.4	17	6.0	11	3.9
大學部	2515	100.0	961	38.2	495	19.7	635	25.2	229	9.1	195	7.8
碩士	486	100.0	180	37.0	78	16.0	89	18.3	97	20.0	42	8.6
碩士在職專	266	100.0	81	30.5	83	31.2	30	11.3	57	21.4	15	5.6
博士	45	100.0	16	35.6	6	13.3	5	11.1	18	40.0	.	.
二技	77	100.0	44	57.1	19	24.7	6	7.8	4	5.2	4	5.2
畢業別：												
未答	1	100.0	1	100.0
大學部畢業生	2873	100.0	1126	39.2	583	20.3	704	24.5	250	8.7	210	7.3
碩士畢業生	752	100.0	261	34.7	161	21.4	119	15.8	154	20.5	57	7.6
博士畢業生	45	100.0	16	35.6	6	13.3	5	11.1	18	40.0	.	.
學院：												
未答	1	100.0	1	100.0
文學院	274	100.0	79	28.8	60	21.9	74	27.0	26	9.5	35	12.8
理學院	191	100.0	64	33.5	39	20.4	37	19.4	28	14.7	23	12.0
工學院	818	100.0	394	48.2	129	15.8	125	15.3	128	15.6	42	5.1
商學院	720	100.0	322	44.7	143	19.9	145	20.1	65	9.0	45	6.3
管理學院	851	100.0	282	33.1	202	23.7	222	26.1	89	10.5	56	6.6
外語學院	523	100.0	175	33.5	113	21.6	149	28.5	42	8.0	44	8.4
國際學院	113	100.0	42	37.2	22	19.5	24	21.2	21	18.6	4	3.5
教育學院	106	100.0	25	23.6	24	22.6	35	33.0	15	14.2	7	6.6
技術學院	3	100.0	.	.	2	66.7	1	33.3
創業發展學院	40	100.0	12	30.0	11	27.5	9	22.5	2	5.0	6	15.0
全球化研究與發展學院	31	100.0	8	25.8	5	16.1	7	22.6	6	19.4	5	16.1

附表 41(續 1)、是否想要回母校再進修，以增進工作上的專業知識及專業表現？

	合 計		未 答		有意願		有意願, 但距 離太遠不方 便		沒意願, 不需再進修		沒意願, 其他原因	
	人	%	人	%	人	%	人	%	人	%	人	%
	合 計	2873	100.0	1126	39.2	583	20.3	704	24.5	250	8.7	210
大學部之系所：												
中文	96	100.0	33	34.4	23	24.0	27	28.1	5	5.2	8	8.3
歷史	32	100.0	9	28.1	12	37.5	6	18.8	1	3.1	4	12.5
資圖	35	100.0	5	14.3	5	14.3	16	45.7	6	17.1	3	8.6
大傳	34	100.0	11	32.4	3	8.8	8	23.5	5	14.7	7	20.6
資傳	29	100.0	10	34.5	4	13.8	7	24.1	1	3.4	7	24.1
數學	49	100.0	14	28.6	12	24.5	12	24.5	5	10.2	6	12.2
物理	37	100.0	19	51.4	6	16.2	5	13.5	2	5.4	5	13.5
化學	57	100.0	17	29.8	14	24.6	11	19.3	8	14.0	7	12.3
建築	31	100.0	16	51.6	4	12.9	6	19.4	4	12.9	1	3.2
土木	65	100.0	29	44.6	8	12.3	15	23.1	6	9.2	7	10.8
水環	58	100.0	22	37.9	14	24.1	8	13.8	13	22.4	1	1.7
機電	67	100.0	39	58.2	12	17.9	6	9.0	7	10.4	3	4.5
化材	105	100.0	49	46.7	15	14.3	22	21.0	14	13.3	5	4.8
電機	113	100.0	55	48.7	16	14.2	19	16.8	18	15.9	5	4.4
資訊	141	100.0	82	58.2	15	10.6	17	12.1	17	12.1	10	7.1
航太	49	100.0	18	36.7	12	24.5	12	24.5	4	8.2	3	6.1
國貿	175	100.0	91	52.0	28	16.0	35	20.0	7	4.0	14	8.0
財金	140	100.0	48	34.3	35	25.0	44	31.4	6	4.3	7	5.0
保險	69	100.0	33	47.8	15	21.7	13	18.8	7	10.1	1	1.4
產經	74	100.0	33	44.6	15	20.3	17	23.0	7	9.5	2	2.7
經濟	100	100.0	50	50.0	17	17.0	18	18.0	8	8.0	7	7.0
企管	156	100.0	52	33.3	41	26.3	44	28.2	10	6.4	9	5.8
會計	124	100.0	26	21.0	39	31.5	43	34.7	8	6.5	8	6.5
統計	111	100.0	44	39.6	23	20.7	32	28.8	10	9.0	2	1.8
資管	93	100.0	40	43.0	15	16.1	23	24.7	8	8.6	7	7.5
運管	59	100.0	26	44.1	13	22.0	14	23.7	5	8.5	1	1.7
公行	102	100.0	24	23.5	25	24.5	35	34.3	6	5.9	12	11.8
決策	36	100.0	19	52.8	5	13.9	8	22.2	.	.	4	11.1
英文	145	100.0	32	22.1	37	25.5	52	35.9	15	10.3	9	6.2
西語	66	100.0	32	48.5	14	21.2	13	19.7	3	4.5	4	6.1
法文	64	100.0	21	32.8	14	21.9	22	34.4	3	4.7	4	6.3
德文	29	100.0	9	31.0	3	10.3	11	37.9	.	.	6	20.7
日文	169	100.0	61	36.1	34	20.1	44	26.0	15	8.9	15	8.9
俄語	24	100.0	12	50.0	3	12.5	4	16.7	3	12.5	2	8.3
教科	39	100.0	10	25.6	9	23.1	15	38.5	3	7.7	2	5.1
財務	26	100.0	15	57.7	5	19.2	3	11.5	2	7.7	1	3.8
應日	3	100.0	.	.	2	66.7	1	33.3
資軟	23	100.0	6	26.1	9	39.1	5	21.7	.	.	3	13.0
資通	17	100.0	6	35.3	2	11.8	4	23.5	2	11.8	3	17.6
語言	17	100.0	4	23.5	3	17.6	5	29.4	3	17.6	2	11.8
政經	14	100.0	4	28.6	2	14.3	2	14.3	3	21.4	3	21.4

附表 41(續 2)、是否想要回母校再進修，以增進工作上的專業知識及專業表現？

	合計		未答		有意願		有意願, 但距離太遠不方便		沒意願, 不需再進修		沒意願, 其他原因	
	人	%	人	%	人	%	人	%	人	%	人	%
	合計	797	100.0	277	34.8	167	21.0	124	15.6	172	21.6	57
研究所之系所：												
中文	23	100.0	5	21.7	9	39.1	5	21.7	4	17.4	.	.
歷史	9	100.0	.	.	2	22.2	1	11.1	3	33.3	3	33.3
資圖	5	100.0	3	60.0	.	.	1	20.0	.	.	1	20.0
大傳	5	100.0	1	20.0	.	.	2	40.0	1	20.0	1	20.0
語獻所	6	100.0	2	33.3	2	33.3	1	16.7	.	.	1	16.7
數學	8	100.0	.	.	1	12.5	4	50.0	3	37.5	.	.
物理	11	100.0	6	54.5	1	9.1	.	.	3	27.3	1	9.1
化學	19	100.0	4	21.1	2	10.5	4	21.1	7	36.8	2	10.5
生科所	10	100.0	4	40.0	3	30.0	1	10.0	.	.	2	20.0
建築	16	100.0	8	50.0	3	18.8	.	.	4	25.0	1	6.3
土木	16	100.0	9	56.3	2	12.5	2	12.5	2	12.5	1	6.3
水環	16	100.0	9	56.3	3	18.8	2	12.5	2	12.5	.	.
機電	28	100.0	13	46.4	2	7.1	3	10.7	10	35.7	.	.
化材	16	100.0	10	62.5	3	18.8	2	12.5	1	6.3	.	.
電機	39	100.0	10	25.6	9	23.1	5	12.8	12	30.8	3	7.7
資訊	43	100.0	20	46.5	10	23.3	4	9.3	8	18.6	1	2.3
航太	15	100.0	5	33.3	1	6.7	2	13.3	6	40.0	1	6.7
國貿	40	100.0	17	42.5	8	20.0	5	12.5	6	15.0	4	10.0
財金	40	100.0	14	35.0	4	10.0	4	10.0	13	32.5	5	12.5
保險	39	100.0	14	35.9	15	38.5	4	10.3	4	10.3	2	5.1
產經	8	100.0	2	25.0	.	.	1	12.5	4	50.0	1	12.5
經濟	5	100.0	2	40.0	1	20.0	1	20.0	.	.	1	20.0
企管	34	100.0	10	29.4	7	20.6	5	14.7	8	23.5	4	11.8
會計	21	100.0	4	19.0	5	23.8	5	23.8	4	19.0	3	14.3
統計	13	100.0	2	15.4	1	7.7	3	23.1	3	23.1	4	30.8
資管	20	100.0	9	45.0	3	15.0	4	20.0	4	20.0	.	.
運管	7	100.0	3	42.9	4	57.1
公行	18	100.0	2	11.1	7	38.9	2	11.1	7	38.9	.	.
管科所	44	100.0	14	31.8	12	27.3	4	9.1	12	27.3	2	4.5
英文	17	100.0	8	47.1	5	29.4	2	11.8	1	5.9	1	5.9
西語	2	100.0	1	50.0	1	50.0
法文	3	100.0	.	.	1	33.3	1	33.3	.	.	1	33.3
日文	4	100.0	.	.	2	50.0	.	.	1	25.0	1	25.0
歐研所	12	100.0	3	25.0	2	16.7	3	25.0	3	25.0	1	8.3
美研所	6	100.0	2	33.3	1	16.7	2	33.3	1	16.7	.	.
戰略所	26	100.0	14	53.8	5	19.2	4	15.4	3	11.5	.	.
日研所	20	100.0	5	25.0	5	25.0	4	20.0	6	30.0	.	.
拉研所	5	100.0	2	40.0	.	.	1	20.0	1	20.0	1	20.0
俄研所	7	100.0	1	14.3	.	.	5	71.4	.	.	1	14.3
大陸所	34	100.0	14	41.2	9	26.5	3	8.8	7	20.6	1	2.9
東南亞所	3	100.0	1	33.3	.	.	2	66.7
教科	29	100.0	5	17.2	7	24.1	8	27.6	8	27.6	1	3.4
教政所	22	100.0	3	13.6	5	22.7	9	40.9	3	13.6	2	9.1
教心所	8	100.0	3	37.5	2	25.0	1	12.5	1	12.5	1	12.5
未來所	4	100.0	1	25.0	1	25.0	2	50.0
高教所	3	100.0	3	100.0
國際商學碩專	4	100.0	3	75.0	1	25.0	.	.
華商數位碩專	13	100.0	7	53.8	2	15.4	.	.	4	30.8	.	.
課程所	1	100.0	1	100.0

五、希望學校提供那些證照、檢定或證書的課程與或諮詢服務

附表 42、希望學校提供哪些證照、檢定或證書的課程或諮詢服務？(可複選)

	樣本數		答題數		留學測驗		國家考試		技能證照		師資班/教師 甄試/師資		外語能力 測驗		其他		都不需要	
	人	%	人	%	人	%	人	%	人	%	人	%	人	%	人	%	人	%
合計	3671	100.0	6202	168.9	1365	37.2	1317	35.9	1640	44.7	387	10.5	1397	38.1	22	0.6	74	2.0
性別：																		
未答	3	100.0	2	66.7	1	33.3	.	.	1	33.3
男	1799	100.0	2312	128.5	504	28.0	511	28.4	653	36.3	121	6.7	484	26.9	5	0.3	34	1.9
女	1869	100.0	3888	208.0	860	46.0	806	43.1	986	52.8	266	14.2	913	48.8	17	0.9	40	2.1
教育程度：																		
未答	6	100.0
大學	2174	100.0	3687	169.6	818	37.6	767	35.3	1001	46.0	234	10.8	833	38.3	14	0.6	20	0.9
碩士	1420	100.0	2397	168.8	518	36.5	529	37.3	615	43.3	142	10.0	540	38.0	7	0.5	46	3.2
博士	71	100.0	118	166.2	29	40.8	21	29.6	24	33.8	11	15.5	24	33.8	1	1.4	8	11.3
學制：																		
未答	1	100.0
進學班/夜間	281	100.0	437	155.5	88	31.3	89	31.7	129	45.9	34	12.1	94	33.5	.	.	3	1.1
大學部	2515	100.0	4464	177.5	1031	41.0	962	38.3	1171	46.6	270	10.7	994	39.5	18	0.7	18	0.7
碩士	486	100.0	799	164.4	165	34.0	185	38.1	203	41.8	45	9.3	184	37.9	2	0.4	15	3.1
碩士在職專	266	100.0	346	130.1	48	18.0	54	20.3	100	37.6	24	9.0	88	33.1	2	0.8	30	11.3
博士	45	100.0	65	144.4	15	33.3	10	22.2	15	33.3	7	15.6	13	28.9	.	.	5	11.1
二技	77	100.0	91	118.2	18	23.4	17	22.1	22	28.6	7	9.1	24	31.2	.	.	3	3.9
畢業別：																		
未答	1	100.0
大學部畢業生	2873	100.0	4992	173.8	1137	39.6	1068	37.2	1322	46.0	311	10.8	1112	38.7	18	0.6	24	0.8
碩士畢業生	752	100.0	1145	152.3	213	28.3	239	31.8	303	40.3	69	9.2	272	36.2	4	0.5	45	6.0
博士畢業生	45	100.0	65	144.4	15	33.3	10	22.2	15	33.3	7	15.6	13	28.9	.	.	5	11.1
學院：																		
未答	1	100.0
文學院	274	100.0	546	199.3	113	41.2	115	42.0	116	42.3	58	21.2	131	47.8	5	1.8	8	2.9
理學院	191	100.0	342	179.1	82	42.9	81	42.4	73	38.2	29	15.2	71	37.2	1	0.5	5	2.6
工學院	818	100.0	1135	138.8	256	31.3	267	32.6	325	39.7	50	6.1	230	28.1	.	.	7	0.9
商學院	720	100.0	1102	153.1	243	33.8	219	30.4	313	43.5	49	6.8	269	37.4	2	0.3	7	1.0
管理學院	851	100.0	1523	179.0	315	37.0	350	41.1	450	52.9	58	6.8	328	38.5	6	0.7	16	1.9
外語學院	523	100.0	1065	203.6	247	47.2	197	37.7	244	46.7	108	20.7	253	48.4	5	1.0	11	2.1
國際學院	113	100.0	157	138.9	28	24.8	26	23.0	36	31.9	12	10.6	45	39.8	1	0.9	9	8.0
教育學院	106	100.0	176	166.0	39	36.8	27	25.5	45	42.5	10	9.4	43	40.6	2	1.9	10	9.4
技術學院	3	100.0	9	300.0	3	100.0	.	.	2	66.7	1	33.3	3	100.0
創業發展學院	40	100.0	78	195.0	20	50.0	19	47.5	25	62.5	4	10.0	10	25.0
全球化研究與發展學院	31	100.0	69	222.6	19	61.3	16	51.6	11	35.5	8	25.8	14	45.2	.	.	1	3.2

附表 42(續 1)、希望學校提供哪些證照、檢定或證書的課程或諮詢服務?(可複選)

	樣本數		答題數		留學測驗		國家考試		技能證照		師資班/教師 甄試/師資 檢定考		外語能力 測驗		其他		都不需要	
	人	%	人	%	人	%	人	%	人	%	人	%	人	%	人	%	人	%
合計	2873	100.0	4992	173.8	1137	39.6	1068	37.2	1322	46.0	311	10.8	1112	38.7	18	0.6	24	0.8
大學部之系所：																		
中文	96	100.0	204	212.5	39	40.6	43	44.8	44	45.8	31	32.3	43	44.8	4	4.2	.	.
歷史	32	100.0	73	228.1	16	50.0	17	53.1	18	56.3	9	28.1	13	40.6
資圖	35	100.0	97	277.1	22	62.9	22	62.9	20	57.1	6	17.1	27	77.1
大傳	34	100.0	51	150.0	16	47.1	12	35.3	7	20.6	.	.	15	44.1	.	.	1	2.9
資傳	29	100.0	48	165.5	11	37.9	6	20.7	16	55.2	1	3.4	13	44.8	1	3.4	.	.
數學	49	100.0	97	198.0	16	32.7	21	42.9	28	57.1	12	24.5	18	36.7	1	2.0	1	2.0
物理	37	100.0	45	121.6	12	32.4	8	21.6	11	29.7	4	10.8	10	27.0
化學	57	100.0	102	178.9	31	54.4	27	47.4	15	26.3	4	7.0	23	40.4	.	.	2	3.5
建築	31	100.0	40	129.0	12	38.7	11	35.5	5	16.1	2	6.5	10	32.3
土木	65	100.0	89	136.9	16	24.6	23	35.4	32	49.2	5	7.7	12	18.5	.	.	1	1.5
水環	58	100.0	108	186.2	18	31.0	34	58.6	31	53.4	4	6.9	21	36.2
機電	67	100.0	86	128.4	19	28.4	20	29.9	26	38.8	4	6.0	17	25.4
化材	105	100.0	147	140.0	40	38.1	37	35.2	36	34.3	5	4.8	29	27.6
電機	113	100.0	156	138.1	36	31.9	37	32.7	46	40.7	8	7.1	29	25.7
資訊	141	100.0	144	102.1	30	21.3	25	17.7	51	36.2	7	5.0	31	22.0
航太	49	100.0	85	173.5	22	44.9	20	40.8	25	51.0	.	.	18	36.7
國貿	175	100.0	258	147.4	66	37.7	46	26.3	71	40.6	10	5.7	65	37.1
財金	140	100.0	261	186.4	57	40.7	53	37.9	70	50.0	9	6.4	72	51.4
保險	69	100.0	93	134.8	21	30.4	18	26.1	31	44.9	3	4.3	20	29.0
產經	74	100.0	126	170.3	28	37.8	24	32.4	35	47.3	8	10.8	31	41.9
經濟	100	100.0	145	145.0	31	31.0	33	33.0	41	41.0	8	8.0	32	32.0
企管	156	100.0	300	192.3	69	44.2	60	38.5	84	53.8	10	6.4	73	46.8	2	1.3	2	1.3
會計	124	100.0	287	231.5	56	45.2	77	62.1	86	69.4	11	8.9	55	44.4	1	0.8	1	0.8
統計	111	100.0	171	154.1	31	27.9	37	33.3	55	49.5	7	6.3	40	36.0	.	.	1	0.9
資管	93	100.0	158	169.9	39	41.9	31	33.3	43	46.2	10	10.8	32	34.4	2	2.2	1	1.1
運管	59	100.0	89	150.8	22	37.3	24	40.7	24	40.7	1	1.7	17	28.8	1	1.7	.	.
公行	102	100.0	202	198.0	42	41.2	53	52.0	57	55.9	6	5.9	44	43.1
決策	36	100.0	49	136.1	13	36.1	7	19.4	13	36.1	5	13.9	11	30.6
英文	145	100.0	348	240.0	89	61.4	64	44.1	75	51.7	41	28.3	75	51.7	1	0.7	3	2.1
西語	66	100.0	106	160.6	21	31.8	23	34.8	26	39.4	9	13.6	23	34.8	2	3.0	2	3.0
法文	64	100.0	143	223.4	35	54.7	28	43.8	30	46.9	16	25.0	33	51.6	.	.	1	1.6
德文	29	100.0	59	203.4	13	44.8	12	41.4	14	48.3	6	20.7	14	48.3
日文	169	100.0	331	195.9	70	41.4	58	34.3	83	49.1	29	17.2	87	51.5	.	.	4	2.4
俄語	24	100.0	30	125.0	8	33.3	4	16.7	5	20.8	2	8.3	9	37.5	1	4.2	1	4.2
教科	39	100.0	78	200.0	22	56.4	12	30.8	23	59.0	3	7.7	16	41.0	2	5.1	.	.
財務	26	100.0	30	115.4	6	23.1	6	23.1	7	26.9	2	7.7	7	26.9	.	.	2	7.7
應日	3	100.0	9	300.0	3	100.0	.	.	2	66.7	1	33.3	3	100.0
資軟	23	100.0	49	213.0	13	56.5	10	43.5	16	69.6	3	13.0	7	30.4
資通	17	100.0	29	170.6	7	41.2	9	52.9	9	52.9	1	5.9	3	17.6
語言	17	100.0	40	235.3	10	58.8	9	52.9	7	41.2	5	29.4	8	47.1	.	.	1	5.9
政經	14	100.0	29	207.1	9	64.3	7	50.0	4	28.6	3	21.4	6	42.9

附表 42(續 2)、希望學校提供哪些證照、檢定或證書的課程或諮詢服務?(可複選)

	樣本數		答題數		留學測驗		國家考試		技能證照		師資班/教師甄試/師資檢定考		外語能力測驗		其他		都不需要	
	人	%	人	%	人	%	人	%	人	%	人	%	人	%	人	%	人	%
合計	797	100.0	1210	151.8	228	28.6	249	31.2	318	39.9	76	9.5	285	35.8	4	0.5	50	6.3
研究所之系所：																		
中文	23	100.0	38	165.2	4	17.4	7	30.4	5	21.7	9	39.1	9	39.1	.	.	4	17.4
歷史	9	100.0	19	211.1	3	33.3	5	55.6	2	22.2	1	11.1	5	55.6	.	.	3	33.3
資圖	5	100.0	2	40.0	.	.	1	20.0	1	20.0
大傳	5	100.0	6	120.0	1	20.0	1	20.0	2	40.0	.	.	2	40.0
語獻所	6	100.0	8	133.3	1	16.7	1	16.7	2	33.3	1	16.7	3	50.0
數學	8	100.0	27	337.5	6	75.0	6	75.0	6	75.0	4	50.0	5	62.5
物理	11	100.0	14	127.3	4	36.4	3	27.3	3	27.3	.	.	4	36.4
化學	19	100.0	42	221.1	9	47.4	10	52.6	7	36.8	4	21.1	10	52.6	.	.	2	10.5
生科所	10	100.0	15	150.0	4	40.0	6	60.0	3	30.0	1	10.0	1	10.0
建築	16	100.0	19	118.8	6	37.5	4	25.0	3	18.8	1	6.3	3	18.8	.	.	2	12.5
土木	16	100.0	19	118.8	5	31.3	5	31.3	6	37.5	.	.	3	18.8
水環	16	100.0	26	162.5	5	31.3	7	43.8	7	43.8	1	6.3	6	37.5
機電	28	100.0	44	157.1	9	32.1	9	32.1	14	50.0	3	10.7	8	28.6	.	.	1	3.6
化材	16	100.0	20	125.0	6	37.5	4	25.0	4	25.0	2	12.5	4	25.0
電機	39	100.0	78	200.0	18	46.2	17	43.6	16	41.0	5	12.8	21	53.8	.	.	1	2.6
資訊	43	100.0	52	120.9	9	20.9	10	23.3	16	37.2	3	7.0	13	30.2	.	.	1	2.3
航太	15	100.0	22	146.7	5	33.3	4	26.7	7	46.7	.	.	5	33.3	.	.	1	6.7
國貿	40	100.0	57	142.5	11	27.5	9	22.5	17	42.5	5	12.5	13	32.5	1	2.5	1	2.5
財金	40	100.0	48	120.0	7	17.5	9	22.5	17	42.5	1	2.5	9	22.5	1	2.5	4	10.0
保險	39	100.0	60	153.8	11	28.2	14	35.9	17	43.6	3	7.7	15	38.5
產經	8	100.0	14	175.0	3	37.5	5	62.5	4	50.0	.	.	2	25.0
經濟	5	100.0	9	180.0	2	40.0	2	40.0	2	40.0	.	.	3	60.0
企管	34	100.0	45	132.4	5	14.7	8	23.5	17	50.0	2	5.9	8	23.5	.	.	5	14.7
會計	21	100.0	47	223.8	6	28.6	14	66.7	17	81.0	1	4.8	9	42.9
統計	13	100.0	32	246.2	5	38.5	9	69.2	11	84.6	1	7.7	6	46.2
資管	20	100.0	29	145.0	9	45.0	4	20.0	8	40.0	.	.	8	40.0
運管	7	100.0	11	157.1	1	14.3	3	42.9	4	57.1	.	.	3	42.9
公行	18	100.0	27	150.0	2	11.1	9	50.0	6	33.3	.	.	8	44.4	.	.	2	11.1
管科所	44	100.0	68	154.5	15	34.1	13	29.5	20	45.5	4	9.1	12	27.3	.	.	4	9.1
英文	17	100.0	23	135.3	7	41.2	3	17.6	4	23.5	3	17.6	5	29.4	1	5.9	.	.
西語	2	100.0	6	300.0	1	50.0	1	50.0	2	100.0	1	50.0	1	50.0
法文	3	100.0	8	266.7	1	33.3	2	66.7	3	100.0	.	.	2	66.7
日文	4	100.0	11	275.0	2	50.0	2	50.0	2	50.0	1	25.0	4	100.0
歐研所	12	100.0	18	150.0	3	25.0	4	33.3	5	41.7	.	.	5	41.7	.	.	1	8.3
美研所	6	100.0	7	116.7	1	16.7	2	33.3	2	33.3	1	16.7	1	16.7
戰略所	26	100.0	23	88.5	4	15.4	2	7.7	5	19.2	4	15.4	6	23.1	.	.	2	7.7
日研所	20	100.0	40	200.0	7	35.0	5	25.0	10	50.0	4	20.0	12	60.0	.	.	2	10.0
拉研所	5	100.0	8	160.0	2	40.0	3	60.0	3	60.0
俄研所	7	100.0	17	242.9	2	28.6	4	57.1	5	71.4	2	28.6	4	57.1
大陸所	34	100.0	40	117.6	9	26.5	5	14.7	8	23.5	1	2.9	13	38.2	1	2.9	3	8.8
東南亞所	3	100.0	4	133.3	.	.	1	33.3	1	33.3	.	.	2	66.7
教科	29	100.0	53	182.8	10	34.5	6	20.7	15	51.7	4	13.8	15	51.7	.	.	3	10.3
教政所	22	100.0	27	122.7	3	13.6	6	27.3	3	13.6	2	9.1	7	31.8	.	.	6	27.3
教心所	8	100.0	8	100.0	1	12.5	3	37.5	1	12.5	1	12.5	1	12.5	.	.	1	12.5
未來所	4	100.0	9	225.0	3	75.0	.	.	3	75.0	.	.	3	75.0
高教所	3	100.0
國際商學碩專	4	100.0	1	25.0	1	25.0
華商數位碩專	13	100.0	8	61.5	.	.	1	7.7	5	38.5	.	.	2	15.4
課程所	1	100.0	1	100.0	1	100.0

附表 43、希望學校提供「金融類」的哪些證照、檢定或證書的課程或諮詢服務？(可複選)

	樣本數		答題數		證券投資類		保險類		銀行類		不動產類		會計類		企業類		其他	
	人	%	人	%	人	%	人	%	人	%	人	%	人	%	人	%	人	%
合計	1640	100.0	2019	123.1	432	26.3	245	14.9	426	26.0	199	12.1	299	18.2	408	24.9	10	0.6
性別：																		
未答	1	100.0
男	653	100.0	760	116.4	180	27.6	110	16.8	149	22.8	94	14.4	90	13.8	136	20.8	1	0.2
女	986	100.0	1259	127.7	252	25.6	135	13.7	277	28.1	105	10.6	209	21.2	272	27.6	9	0.9
教育程度：																		
大學	1001	100.0	1320	131.9	267	26.7	157	15.7	282	28.2	126	12.6	204	20.4	280	28.0	4	0.4
碩士	615	100.0	677	110.1	160	26.0	85	13.8	140	22.8	70	11.4	92	15.0	125	20.3	5	0.8
博士	24	100.0	22	91.7	5	20.8	3	12.5	4	16.7	3	12.5	3	12.5	3	12.5	1	4.2
學制：																		
進學班/夜間	129	100.0	197	152.7	31	24.0	23	17.8	44	34.1	20	15.5	34	26.4	44	34.1	1	0.8
大學部	1171	100.0	1408	120.2	311	26.6	170	14.5	304	26.0	131	11.2	202	17.3	286	24.4	4	0.3
碩士	203	100.0	228	112.3	52	25.6	25	12.3	50	24.6	23	11.3	33	16.3	42	20.7	3	1.5
碩士在職專	100	100.0	134	134.0	28	28.0	21	21.0	21	21.0	15	15.0	19	19.0	29	29.0	1	1.0
博士	15	100.0	16	106.7	3	20.0	3	20.0	2	13.3	3	20.0	3	20.0	2	13.3	.	.
二技	22	100.0	36	163.6	7	31.8	3	13.6	5	22.7	7	31.8	8	36.4	5	22.7	1	4.5
畢業別：																		
大學部畢業生	1322	100.0	1641	124.1	349	26.4	196	14.8	353	26.7	158	12.0	244	18.5	335	25.3	6	0.5
碩士畢業生	303	100.0	362	119.5	80	26.4	46	15.2	71	23.4	38	12.5	52	17.2	71	23.4	4	1.3
博士畢業生	15	100.0	16	106.7	3	20.0	3	20.0	2	13.3	3	20.0	3	20.0	2	13.3	.	.
學院：																		
文學院	116	100.0	55	47.4	12	10.3	10	8.6	8	6.9	9	7.8	5	4.3	11	9.5	.	.
理學院	73	100.0	116	158.9	25	34.2	23	31.5	23	31.5	12	16.4	14	19.2	17	23.3	2	2.7
工學院	325	100.0	98	30.2	28	8.6	10	3.1	16	4.9	15	4.6	13	4.0	16	4.9	.	.
商學院	313	100.0	776	247.9	180	57.5	111	35.5	177	56.5	85	27.2	88	28.1	133	42.5	2	0.6
管理學院	450	100.0	742	164.9	145	32.2	66	14.7	152	33.8	55	12.2	145	32.2	177	39.3	2	0.4
外語學院	244	100.0	153	62.7	28	11.5	17	7.0	37	15.2	14	5.7	21	8.6	33	13.5	3	1.2
國際學院	36	100.0	26	72.2	5	13.9	2	5.6	6	16.7	2	5.6	3	8.3	8	22.2	.	.
教育學院	45	100.0	31	68.9	6	13.3	4	8.9	5	11.1	4	8.9	4	8.9	7	15.6	1	2.2
技術學院	2	100.0	3	150.0	1	50.0	2	100.0
創業發展學院	25	100.0	14	56.0	2	8.0	1	4.0	1	4.0	1	4.0	3	12.0	6	24.0	.	.
全球化研究與發展學院	11	100.0	5	45.5	1	9.1	1	9.1	1	9.1	1	9.1	1	9.1

附表 43(續 1)、希望學校提供「金融類」的哪些證照、檢定或證書的課程或諮詢服務？(可複選)

	樣本數		答題數		證券投資類		保險類		銀行類		不動產類		會計類		企業類		其他	
	人	%	人	%	人	%	人	%	人	%	人	%	人	%	人	%	人	%
合計	1322	100.0	1641	124.1	349	26.4	196	14.8	353	26.7	158	12.0	244	18.5	335	25.3	6	0.5
大學部之系所：																		
中文	44	100.0	21	47.7	2	4.5	3	6.8	3	6.8	4	9.1	3	6.8	6	13.6	.	.
歷史	18	100.0	19	105.6	4	22.2	4	22.2	3	16.7	4	22.2	1	5.6	3	16.7	.	.
資圖	20	100.0	11	55.0	3	15.0	3	15.0	2	10.0	1	5.0	1	5.0	1	5.0	.	.
大傳	7	100.0
資傳	16	100.0	2	12.5	1	6.3	1	6.3	.	.
數學	28	100.0	64	228.6	14	50.0	14	50.0	13	46.4	5	17.9	8	28.6	8	28.6	2	7.1
物理	11	100.0	9	81.8	2	18.2	1	9.1	2	18.2	2	18.2	1	9.1	1	9.1	.	.
化學	15	100.0	9	60.0	3	20.0	2	13.3	1	6.7	1	6.7	.	.	2	13.3	.	.
建築	5	100.0	2	40.0	1	20.0	1	20.0
土木	32	100.0	3	9.4	1	3.1	1	3.1	1	3.1
水環	31	100.0	1	3.2	.	.	1	3.2
機電	26	100.0	5	19.2	3	11.5	.	.	1	3.8	.	.	1	3.8
化材	36	100.0	4	11.1	2	5.6	.	.	1	2.8	1	2.8
電機	46	100.0	22	47.8	5	10.9	2	4.3	5	10.9	3	6.5	4	8.7	3	6.5	.	.
資訊	51	100.0	23	45.1	6	11.8	3	5.9	3	5.9	2	3.9	3	5.9	6	11.8	.	.
航太	25	100.0	6	24.0	2	8.0	.	.	1	4.0	1	4.0	.	.	2	8.0	.	.
國貿	71	100.0	145	204.2	31	43.7	17	23.9	32	45.1	13	18.3	16	22.5	35	49.3	1	1.4
財金	70	100.0	189	270.0	47	67.1	22	31.4	44	62.9	23	32.9	26	37.1	27	38.6	.	.
保險	31	100.0	79	254.8	17	54.8	20	64.5	20	64.5	7	22.6	6	19.4	9	29.0	.	.
產經	35	100.0	85	242.9	25	71.4	9	25.7	23	65.7	9	25.7	6	17.1	13	37.1	.	.
經濟	41	100.0	132	322.0	30	73.2	18	43.9	30	73.2	13	31.7	15	36.6	26	63.4	.	.
企管	84	100.0	164	195.2	31	36.9	13	15.5	34	40.5	13	15.5	15	17.9	57	67.9	1	1.2
會計	86	100.0	196	227.9	26	30.2	14	16.3	33	38.4	10	11.6	80	93.0	33	38.4	.	.
統計	55	100.0	101	183.6	29	52.7	13	23.6	33	60.0	8	14.5	6	10.9	12	21.8	.	.
資管	43	100.0	43	100.0	9	20.9	6	14.0	7	16.3	5	11.6	5	11.6	11	25.6	.	.
運管	24	100.0	14	58.3	3	12.5	.	.	4	16.7	.	.	2	8.3	5	20.8	.	.
公行	57	100.0	74	129.8	14	24.6	10	17.5	13	22.8	10	17.5	8	14.0	19	33.3	.	.
決策	13	100.0	28	215.4	6	46.2	1	7.7	5	38.5	1	7.7	4	30.8	11	84.6	.	.
英文	75	100.0	58	77.3	10	13.3	9	12.0	13	17.3	5	6.7	7	9.3	14	18.7	.	.
西語	26	100.0	22	84.6	5	19.2	3	11.5	5	19.2	2	7.7	3	11.5	4	15.4	.	.
法文	30	100.0	17	56.7	4	13.3	1	3.3	5	16.7	1	3.3	2	6.7	3	10.0	1	3.3
德文	14	100.0	3	21.4	1	7.1	.	.	1	7.1	1	7.1	.	.
日文	83	100.0	41	49.4	6	7.2	3	3.6	10	12.0	4	4.8	8	9.6	9	10.8	1	1.2
俄語	5	100.0	6	120.0	.	.	1	20.0	2	40.0	1	20.0	1	20.0	1	20.0	.	.
教科	23	100.0	10	43.5	2	8.7	1	4.3	2	8.7	1	4.3	1	4.3	3	13.0	.	.
財務	7	100.0	11	157.1	1	14.3	3	42.9	4	57.1	3	42.9	.	.
應日	2	100.0	3	150.0	1	50.0	2	100.0
資軟	16	100.0	9	56.3	1	6.3	1	6.3	1	6.3	1	6.3	2	12.5	3	18.8	.	.
資通	9	100.0	5	55.6	1	11.1	1	11.1	3	33.3	.	.
語言	7	100.0
政經	4	100.0	5	125.0	1	25.0	1	25.0	1	25.0	1	25.0	1	25.0

附表 43(續 2)、希望學校提供「金融類」的哪些證照、檢定或證書的課程或諮詢服務?(可複選)

	樣本數		答題數		證券投資類		保險類		銀行類		不動產類		會計類		企業類		其他	
	人	%	人	%	人	%	人	%	人	%	人	%	人	%	人	%	人	%
合計	318	100.0	378	118.9	83	26.1	49	15.4	73	23.0	41	12.9	55	17.3	73	23.0	4	1.3
研究所之系所：																		
中文	5	100.0
歷史	2	100.0	1	50.0	1	50.0
大傳	2	100.0	1	50.0	1	50.0
語獻所	2	100.0
數學	6	100.0	11	183.3	2	33.3	3	50.0	2	33.3	1	16.7	2	33.3	1	16.7	.	.
物理	3	100.0
化學	7	100.0	18	257.1	3	42.9	3	42.9	3	42.9	3	42.9	3	42.9	3	42.9	.	.
生科所	3	100.0	5	166.7	1	33.3	.	.	2	66.7	2	66.7	.	.
建築	3	100.0	2	66.7	2	66.7
土木	6	100.0
水環	7	100.0	8	114.3	2	28.6	1	14.3	1	14.3	1	14.3	1	14.3	2	28.6	.	.
機電	14	100.0	4	28.6	3	21.4	1	7.1
化材	4	100.0	2	50.0	1	25.0	.	.	1	25.0
電機	16	100.0	14	87.5	2	12.5	2	12.5	2	12.5	2	12.5	3	18.8	3	18.8	.	.
資訊	16	100.0
航太	7	100.0	2	28.6	.	.	1	14.3	1	14.3
國貿	17	100.0	41	241.2	6	35.3	6	35.3	7	41.2	5	29.4	6	35.3	11	64.7	.	.
財金	17	100.0	49	288.2	15	88.2	6	35.3	8	47.1	7	41.2	6	35.3	6	35.3	1	5.9
保險	17	100.0	33	194.1	5	29.4	12	70.6	8	47.1	4	23.5	2	11.8	2	11.8	.	.
產經	4	100.0	9	225.0	2	50.0	1	25.0	3	75.0	1	25.0	1	25.0	1	25.0	.	.
經濟	2	100.0	3	150.0	1	50.0	.	.	2	100.0
企管	17	100.0	27	158.8	5	29.4	3	17.6	4	23.5	2	11.8	1	5.9	12	70.6	.	.
會計	17	100.0	24	141.2	2	11.8	.	.	3	17.6	.	.	17	100.0	2	11.8	.	.
統計	11	100.0	18	163.6	6	54.5	1	9.1	6	54.5	2	18.2	1	9.1	2	18.2	.	.
資管	8	100.0	7	87.5	2	25.0	1	12.5	1	12.5	1	12.5	1	12.5	1	12.5	.	.
運管	4	100.0	3	75.0	1	25.0	.	.	1	25.0	1	25.0
公行	6	100.0	10	166.7	2	33.3	1	16.7	2	33.3	1	16.7	1	16.7	3	50.0	.	.
管科所	20	100.0	24	120.0	7	35.0	2	10.0	4	20.0	1	5.0	3	15.0	7	35.0	.	.
英文	4	100.0	5	125.0	2	50.0	.	.	1	25.0	1	25.0	1	25.0
西語	2	100.0
法文	3	100.0	1	33.3	1	33.3	.	.
日文	2	100.0
歐研所	5	100.0	2	40.0	2	40.0	.	.
美研所	2	100.0	1	50.0	1	50.0	.	.
戰略所	5	100.0	1	20.0	1	20.0
日研所	10	100.0	2	20.0	1	10.0	1	10.0	.	.
俄研所	5	100.0	10	200.0	2	40.0	2	40.0	2	40.0	1	20.0	1	20.0	2	40.0	.	.
大陸所	8	100.0	10	125.0	3	37.5	.	.	3	37.5	1	12.5	1	12.5	2	25.0	.	.
東南亞所	1	100.0
教科	15	100.0	13	86.7	2	13.3	2	13.3	2	13.3	2	13.3	2	13.3	2	13.3	1	6.7
教政所	3	100.0
教心所	1	100.0	1	100.0	1	100.0	.	.
未來所	3	100.0	7	233.3	2	66.7	1	33.3	1	33.3	1	33.3	1	33.3	1	33.3	.	.
國際商學碩專	1	100.0
華商數位碩專	5	100.0	9	180.0	2	40.0	1	20.0	2	40.0	1	20.0	1	20.0	2	40.0	.	.

附表 44、希望學校提供「電腦類」的哪些證照、檢定或證書的課程或諮詢服務?(可複選)

	樣本數		答題數		電腦軟體 應用		電腦軟體 設計		電腦硬體 裝修		網路架設	
	人	%	人	%	人	%	人	%	人	%	人	%
合 計	1640	100.0	3751	228.7	725	44.2	307	18.7	247	15.1	280	17.1
性別：												
未答	1	100.0
男	653	100.0	1571	240.6	254	38.9	148	22.7	140	21.4	131	20.1
女	986	100.0	2180	221.1	471	47.8	159	16.1	107	10.9	149	15.1
教育程度：												
大學	1001	100.0	2302	230.0	467	46.7	195	19.5	143	14.3	172	17.2
碩士	615	100.0	1400	227.6	252	41.0	106	17.2	99	16.1	101	16.4
博士	24	100.0	49	204.2	6	25.0	6	25.0	5	20.8	7	29.2
學制：												
進學班/夜間	129	100.0	370	286.8	54	41.9	30	23.3	22	17.1	31	24.0
大學部	1171	100.0	2633	224.9	544	46.5	219	18.7	176	15.0	190	16.2
碩士	203	100.0	499	245.8	84	41.4	41	20.2	36	17.7	36	17.7
碩士在職專	100	100.0	170	170.0	31	31.0	10	10.0	8	8.0	13	13.0
博士	15	100.0	27	180.0	2	13.3	3	20.0	1	6.7	4	26.7
二技	22	100.0	52	236.4	10	45.5	4	18.2	4	18.2	6	27.3
畢業別：												
大學部畢業生	1322	100.0	3055	231.1	608	46.0	253	19.1	202	15.3	227	17.2
碩士畢業生	303	100.0	669	220.8	115	38.0	51	16.8	44	14.5	49	16.2
博士畢業生	15	100.0	27	180.0	2	13.3	3	20.0	1	6.7	4	26.7
學院：												
文學院	116	100.0	292	251.7	63	54.3	26	22.4	17	14.7	17	14.7
理學院	73	100.0	213	291.8	36	49.3	22	30.1	15	20.5	15	20.5
工學院	325	100.0	790	243.1	118	36.3	88	27.1	70	21.5	68	20.9
商學院	313	100.0	618	197.4	138	44.1	40	12.8	40	12.8	49	15.7
管理學院	450	100.0	1080	240.0	196	43.6	79	17.6	67	14.9	76	16.9
外語學院	244	100.0	403	165.2	115	47.1	25	10.2	17	7.0	34	13.9
國際學院	36	100.0	59	163.9	12	33.3	3	8.3	2	5.6	5	13.9
教育學院	45	100.0	143	317.8	25	55.6	8	17.8	6	13.3	7	15.6
技術學院	2	100.0	3	150.0	1	50.0	.	.	1	50.0	1	50.0
創業發展學院	25	100.0	133	532.0	16	64.0	15	60.0	11	44.0	7	28.0
全球化研究與發展學院	11	100.0	17	154.5	5	45.5	1	9.1	1	9.1	1	9.1

附表 44(續 1)、希望學校提供「電腦類」的哪些證照、檢定或證書的課程或諮詢服務?(可複選)

	網頁設計		TQC 企業 人才技能		MOS 證照		系統分析類		資訊安全類		專案管理 技能	
	人	%	人	%	人	%	人	%	人	%	人	%
	合 計	413	25.2	262	16.0	228	13.9	152	9.3	175	10.7	282
性別：												
未答
男	141	21.6	88	13.5	79	12.1	69	10.6	102	15.6	109	16.7
女	272	27.6	174	17.6	149	15.1	83	8.4	73	7.4	173	17.5
教育程度：												
大學	271	27.1	172	17.2	146	14.6	88	8.8	98	9.8	164	16.4
碩士	136	22.1	88	14.3	81	13.2	62	10.1	73	11.9	117	19.0
博士	6	25.0	2	8.3	1	4.2	2	8.3	4	16.7	1	4.2
學制：												
進學班/夜間	43	33.3	29	22.5	22	17.1	19	14.7	21	16.3	30	23.3
大學部	293	25.0	191	16.3	165	14.1	98	8.4	111	9.5	182	15.5
碩士	55	27.1	28	13.8	30	14.8	20	9.9	26	12.8	45	22.2
碩士在職專	12	12.0	10	10.0	7	7.0	12	12.0	10	10.0	19	19.0
博士	3	20.0	1	6.7	1	6.7	2	13.3	4	26.7	1	6.7
二技	7	31.8	3	13.6	3	13.6	1	4.5	3	13.6	5	22.7
畢業別：												
大學部畢業生	343	25.9	223	16.9	190	14.4	118	8.9	135	10.2	217	16.4
碩士畢業生	67	22.1	38	12.5	37	12.2	32	10.6	36	11.9	64	21.1
博士畢業生	3	20.0	1	6.7	1	6.7	2	13.3	4	26.7	1	6.7
學院：												
文學院	45	38.8	10	8.6	12	10.3	6	5.2	8	6.9	19	16.4
理學院	23	31.5	10	13.7	14	19.2	17	23.3	11	15.1	13	17.8
工學院	64	19.7	39	12.0	40	12.3	36	11.1	46	14.2	49	15.1
商學院	77	24.6	46	14.7	39	12.5	25	8.0	22	7.0	54	17.3
管理學院	110	24.4	110	24.4	75	16.7	43	9.6	55	12.2	91	20.2
外語學院	63	25.8	28	11.5	29	11.9	9	3.7	12	4.9	22	9.0
國際學院	9	25.0	5	13.9	4	11.1	2	5.6	2	5.6	7	19.4
教育學院	14	31.1	7	15.6	7	15.6	4	8.9	5	11.1	15	33.3
技術學院
創業發展學院	7	28.0	7	28.0	6	24.0	9	36.0	12	48.0	10	40.0
全球化研究與發展學院	1	9.1	.	.	2	18.2	1	9.1	2	18.2	2	18.2

附表 44(續 2)、希望學校提供「電腦類」的哪些證照、檢定或證書的課程或諮詢服務?(可複選)

	嵌入式系統		資料庫開發類		線上課程帶領專業人員		數位內容類		其他	
	人	%	人	%	人	%	人	%	人	%
	合計	148	9.0	186	11.3	93	5.7	244	14.9	9
性別：										
未答
男	93	14.2	84	12.9	36	5.5	94	14.4	3	0.5
女	55	5.6	102	10.3	57	5.8	150	15.2	6	0.6
教育程度：										
大學	75	7.5	110	11.0	48	4.8	147	14.7	6	0.6
碩士	69	11.2	76	12.4	45	7.3	92	15.0	3	0.5
博士	4	16.7	5	20.8	.	.
學制：										
進學班/夜間	17	13.2	23	17.8	11	8.5	17	13.2	1	0.8
大學部	93	7.9	126	10.8	55	4.7	184	15.7	6	0.5
碩士	24	11.8	25	12.3	19	9.4	29	14.3	1	0.5
碩士在職專	10	10.0	11	11.0	7	7.0	9	9.0	1	1.0
博士	2	13.3	3	20.0	.	.
二技	2	9.1	1	4.5	1	4.5	2	9.1	.	.
畢業別：										
大學部畢業生	112	8.5	150	11.3	67	5.1	203	15.4	7	0.5
碩士畢業生	34	11.2	36	11.9	26	8.6	38	12.5	2	0.7
博士畢業生	2	13.3	3	20.0	.	.
學院：										
文學院	4	3.4	16	13.8	7	6.0	42	36.2	.	.
理學院	8	11.0	9	12.3	7	9.6	13	17.8	.	.
工學院	72	22.2	42	12.9	14	4.3	44	13.5	.	.
商學院	14	4.5	26	8.3	14	4.5	34	10.9	.	.
管理學院	33	7.3	60	13.3	26	5.8	56	12.4	3	0.7
外語學院	3	1.2	13	5.3	6	2.5	24	9.8	3	1.2
國際學院	1	2.8	2	5.6	2	5.6	3	8.3	.	.
教育學院	5	11.1	4	8.9	14	31.1	20	44.4	2	4.4
技術學院
創業發展學院	8	32.0	14	56.0	3	12.0	7	28.0	1	4.0
全球化研究與發展學院	1	9.1	.	.

附表 44(續 3)、希望學校提供「電腦類」的哪些證照、檢定或證書的課程或諮詢服務?(可複選)

	樣本數		答題數		電腦軟體 應用		電腦軟體 設計		電腦硬體 裝修		網路架設	
	人	%	人	%	人	%	人	%	人	%	人	%

合 計	1322	100.0	3055	231.1	608	46.0	253	19.1	202	15.3	227	17.2
大學部之系所：												
中文	44	100.0	126	286.4	22	50.0	12	27.3	6	13.6	7	15.9
歷史	18	100.0	45	250.0	11	61.1	4	22.2	3	16.7	4	22.2
資圖	20	100.0	45	225.0	11	55.0	3	15.0	5	25.0	4	20.0
大傳	7	100.0	11	157.1	5	71.4	2	28.6
資傳	16	100.0	40	250.0	7	43.8	2	12.5	1	6.3	2	12.5
數學	28	100.0	97	346.4	16	57.1	14	50.0	8	28.6	7	25.0
物理	11	100.0	16	145.5	4	36.4	1	9.1	2	18.2	.	.
化學	15	100.0	29	193.3	6	40.0	1	6.7	1	6.7	4	26.7
建築	5	100.0	3	60.0	1	20.0	1	20.0
土木	32	100.0	22	68.8	7	21.9	3	9.4	2	6.3	1	3.1
水環	31	100.0	30	96.8	10	32.3	4	12.9	3	9.7	1	3.2
機電	26	100.0	58	223.1	13	50.0	7	26.9	6	23.1	5	19.2
化材	36	100.0	35	97.2	12	33.3	3	8.3	9	25.0	2	5.6
電機	46	100.0	161	350.0	22	47.8	19	41.3	17	37.0	14	30.4
資訊	51	100.0	260	509.8	28	54.9	29	56.9	16	31.4	25	49.0
航太	25	100.0	40	160.0	6	24.0	3	12.0	3	12.0	3	12.0
國貿	71	100.0	158	222.5	36	50.7	9	12.7	9	12.7	12	16.9
財金	70	100.0	129	184.3	30	42.9	7	10.0	8	11.4	9	12.9
保險	31	100.0	45	145.2	11	35.5	2	6.5	5	16.1	4	12.9
產經	35	100.0	60	171.4	18	51.4	5	14.3	3	8.6	5	14.3
經濟	41	100.0	91	222.0	18	43.9	6	14.6	7	17.1	9	22.0
企管	84	100.0	223	265.5	38	45.2	13	15.5	10	11.9	13	15.5
會計	86	100.0	116	134.9	29	33.7	8	9.3	6	7.0	6	7.0
統計	55	100.0	90	163.6	21	38.2	10	18.2	6	10.9	8	14.5
資管	43	100.0	258	600.0	26	60.5	18	41.9	21	48.8	19	44.2
運管	24	100.0	31	129.2	7	29.2	4	16.7	3	12.5	1	4.2
公行	57	100.0	185	324.6	36	63.2	14	24.6	10	17.5	15	26.3
決策	13	100.0	30	230.8	5	38.5	3	23.1	.	.	2	15.4
英文	75	100.0	140	186.7	37	49.3	10	13.3	6	8.0	13	17.3
西語	26	100.0	27	103.8	11	42.3	1	3.8	.	.	1	3.8
法文	30	100.0	41	136.7	14	46.7	.	.	4	13.3	4	13.3
德文	14	100.0	20	142.9	6	42.9	1	7.1
日文	83	100.0	123	148.2	40	48.2	10	12.0	3	3.6	12	14.5
俄語	5	100.0	17	340.0	3	60.0	.	.	1	20.0	1	20.0
教科	23	100.0	78	339.1	15	65.2	5	21.7	3	13.0	4	17.4
財務	7	100.0	22	314.3	4	57.1	3	42.9	2	28.6	1	14.3
應日	2	100.0	3	150.0	1	50.0	.	.	1	50.0	1	50.0
資軟	16	100.0	86	537.5	11	68.8	9	56.3	6	37.5	3	18.8
資通	9	100.0	47	522.2	5	55.6	6	66.7	5	55.6	4	44.4
語言	7	100.0	10	142.9	3	42.9	1	14.3
政經	4	100.0	7	175.0	2	50.0	.	.	1	25.0	1	25.0

附表 44(續 4)、希望學校提供「電腦類」的哪些證照、檢定或證書的課程或諮詢服務?(可複選)

	網頁設計		TQC 企業 人才技能		MOS 證照		系統分析類		資訊安全類		專案管理 技能	
	人	%	人	%	人	%	人	%	人	%	人	%
合 計	343	25.9	223	16.9	190	14.4	118	8.9	135	10.2	217	16.4
大學部之系所：												
中文	19	43.2	5	11.4	8	18.2	3	6.8	5	11.4	8	18.2
歷史	7	38.9	1	5.6	2	11.1	1	5.6	1	5.6	2	11.1
資圖	7	35.0	1	5.0	1	5.0	.	.	1	5.0	4	20.0
大傳	1	14.3	1	14.3
資傳	7	43.8	2	12.5	.	.	1	6.3	1	6.3	4	25.0
數學	9	32.1	4	14.3	5	17.9	10	35.7	4	14.3	4	14.3
物理	4	36.4	.	.	2	18.2	.	.	1	9.1	1	9.1
化學	4	26.7	1	6.7	2	13.3	2	13.3	1	6.7	2	13.3
建築	1	20.0
土木	1	3.1	2	6.3	1	3.1	3	9.4
水環	1	3.2	1	3.2	2	6.5	1	3.2	.	.	2	6.5
機電	4	15.4	5	19.2	3	11.5	1	3.8	1	3.8	3	11.5
化材	4	11.1	2	5.6	2	5.6
電機	14	30.4	4	8.7	11	23.9	6	13.0	9	19.6	4	8.7
資訊	20	39.2	15	29.4	12	23.5	15	29.4	18	35.3	23	45.1
航太	4	16.0	3	12.0	1	4.0	2	8.0	2	8.0	2	8.0
國貿	22	31.0	14	19.7	12	16.9	5	7.0	6	8.5	14	19.7
財金	14	20.0	11	15.7	6	8.6	5	7.1	6	8.6	13	18.6
保險	5	16.1	1	3.2	5	16.1	2	6.5	1	3.2	5	16.1
產經	10	28.6	4	11.4	4	11.4	.	.	1	2.9	3	8.6
經濟	12	29.3	7	17.1	4	9.8	5	12.2	2	4.9	6	14.6
企管	24	28.6	30	35.7	24	28.6	8	9.5	8	9.5	22	26.2
會計	13	15.1	14	16.3	5	5.8	6	7.0	5	5.8	6	7.0
統計	11	20.0	8	14.5	3	5.5	3	5.5	1	1.8	6	10.9
資管	20	46.5	16	37.2	15	34.9	15	34.9	27	62.8	22	51.2
運管	5	20.8	3	12.5	2	8.3	1	4.2
公行	20	35.1	24	42.1	15	26.3	5	8.8	5	8.8	15	26.3
決策	3	23.1	5	38.5	3	23.1	2	15.4	.	.	4	30.8
英文	20	26.7	8	10.7	10	13.3	3	4.0	6	8.0	8	10.7
西語	5	19.2	3	11.5	2	7.7	1	3.8	.	.	1	3.8
法文	7	23.3	3	10.0	3	10.0	1	3.3	.	.	1	3.3
德文	3	21.4	1	7.1	5	35.7	1	7.1	.	.	1	7.1
日文	21	25.3	10	12.0	6	7.2	.	.	5	6.0	4	4.8
俄語	2	40.0	2	40.0	1	20.0	2	40.0	.	.	3	60.0
教科	9	39.1	4	17.4	4	17.4	2	8.7	2	8.7	4	17.4
財務	2	28.6	2	28.6	2	28.6	.	.	1	14.3	3	42.9
應日
資軟	4	25.0	4	25.0	5	31.3	7	43.8	8	50.0	6	37.5
資通	3	33.3	3	33.3	1	11.1	2	22.2	4	44.4	4	44.4
語言	1	14.3	.	.	2	28.6	1	14.3	.	.	1	14.3
政經	2	50.0	1	25.0

附表 44(續 5)、希望學校提供「電腦類」的哪些證照、檢定或證書的課程或諮詢服務?(可複選)

	嵌入式系統		資料庫開		線上課程帶				其他	
	軟體開發員		發類		領專業人員		數位內容類			
	人	%	人	%	人	%	人	%	人	%
合 計	112	8.5	150	11.3	67	5.1	203	15.4	7	0.5
大學部之系所：										
中文	3	6.8	10	22.7	5	11.4	13	29.5	.	.
歷史	1	5.6	1	5.6	1	5.6	6	33.3	.	.
資圖	.	.	3	15.0	.	.	5	25.0	.	.
大傳	2	28.6	.	.
資傳	13	81.3	.	.
數學	3	10.7	6	21.4	3	10.7	4	14.3	.	.
物理	1	9.1	.	.
化學	1	6.7	4	26.7	.	.
建築
土木	.	.	1	3.1	.	.	1	3.1	.	.
水環	.	.	2	6.5	2	6.5	1	3.2	.	.
機電	4	15.4	2	7.7	.	.	4	15.4	.	.
化材	1	2.8	.	.
電機	21	45.7	7	15.2	3	6.5	10	21.7	.	.
資訊	25	49.0	20	39.2	4	7.8	10	19.6	.	.
航太	4	16.0	2	8.0	.	.	5	20.0	.	.
國貿	3	4.2	7	9.9	4	5.6	5	7.0	.	.
財金	4	5.7	6	8.6	3	4.3	7	10.0	.	.
保險	4	12.9	.	.
產經	.	.	2	5.7	1	2.9	4	11.4	.	.
經濟	2	4.9	4	9.8	2	4.9	7	17.1	.	.
企管	6	7.1	8	9.5	5	6.0	14	16.7	.	.
會計	4	4.7	4	4.7	4	4.7	5	5.8	1	1.2
統計	.	.	5	9.1	4	7.3	3	5.5	1	1.8
資管	14	32.6	22	51.2	6	14.0	17	39.5	.	.
運管	1	4.2	2	8.3	.	.	1	4.2	1	4.2
公行	3	5.3	8	14.0	4	7.0	11	19.3	.	.
決策	.	.	1	7.7	.	.	2	15.4	.	.
英文	2	2.7	4	5.3	4	5.3	8	10.7	1	1.3
西語	.	.	1	3.8	.	.	1	3.8	.	.
法文	.	.	2	6.7	.	.	2	6.7	.	.
德文	.	.	1	7.1	.	.	1	7.1	.	.
日文	.	.	3	3.6	.	.	8	9.6	1	1.2
俄語	1	20.0	1	20.0	.	.
教科	2	8.7	2	8.7	8	34.8	13	56.5	1	4.3
財務	1	14.3	1	14.3	.	.
應日
資軟	4	25.0	11	68.8	2	12.5	5	31.3	1	6.3
資通	4	44.4	3	33.3	1	11.1	2	22.2	.	.
語言	1	14.3	.	.
政經

附表 44(續 6)、希望學校提供「電腦類」的哪些證照、檢定或證書的課程或諮詢服務?(可複選)

	樣本數		答題數		電腦軟體 應用		電腦軟體 設計		電腦硬體 裝修		網路架設	
	人	%	人	%	人	%	人	%	人	%	人	%
合 計	318	100.0	696	218.9	117	36.8	54	17.0	45	14.2	53	16.7
研究所之系所：												
中文	5	100.0	8	160.0	3	60.0	2	40.0	1	20.0	.	.
歷史	2	100.0	1	50.0	1	50.0
大傳	2	100.0	4	200.0	1	50.0
語獻所	2	100.0	12	600.0	2	100.0	1	50.0	1	50.0	.	.
數學	6	100.0	26	433.3	5	83.3	3	50.0	1	16.7	2	33.3
物理	3	100.0	3	100.0
化學	7	100.0	36	514.3	4	57.1	2	28.6	3	42.9	2	28.6
生科所	3	100.0	6	200.0	1	33.3	1	33.3
建築	3	100.0
土木	6	100.0	1	16.7
水環	7	100.0	24	342.9	2	28.6	2	28.6	3	42.9	2	28.6
機電	14	100.0	34	242.9	5	35.7	2	14.3	3	21.4	5	35.7
化材	4	100.0	2	50.0	1	25.0	1	25.0
電機	16	100.0	43	268.8	5	31.3	6	37.5	3	18.8	2	12.5
資訊	16	100.0	67	418.8	3	18.8	7	43.8	4	25.0	8	50.0
航太	7	100.0	10	142.9	3	42.9	1	14.3	1	14.3	.	.
國貿	17	100.0	65	382.4	11	64.7	4	23.5	4	23.5	4	23.5
財金	17	100.0	28	164.7	4	23.5	3	17.6	1	5.9	3	17.6
保險	17	100.0	12	70.6	4	23.5	2	11.8
產經	4	100.0	5	125.0	1	25.0	1	25.0	1	25.0	.	.
經濟	2	100.0	3	150.0	1	50.0
企管	17	100.0	36	211.8	7	41.2	1	5.9	3	17.6	2	11.8
會計	17	100.0	11	64.7	3	17.6	.	.	2	11.8	2	11.8
統計	11	100.0	18	163.6	7	63.6	.	.	2	18.2	.	.
資管	8	100.0	31	387.5	4	50.0	4	50.0	1	12.5	3	37.5
運管	4	100.0	3	75.0	2	50.0	1	25.0
公行	6	100.0	21	350.0	3	50.0	2	33.3	2	33.3	2	33.3
管科所	20	100.0	22	110.0	6	30.0	1	5.0	1	5.0	1	5.0
英文	4	100.0	7	175.0	1	25.0	1	25.0	1	25.0	1	25.0
西語	2	100.0	17	850.0	1	50.0	1	50.0	1	50.0	2	100.0
法文	3	100.0	8	266.7	1	33.3	1	33.3
日文	2	100.0	3	150.0	1	50.0	.	.	1	50.0	.	.
歐研所	5	100.0	7	140.0	2	40.0
美研所	2	100.0	3	150.0	1	50.0	.	.	1	50.0	.	.
戰略所	5	100.0	3	60.0	1	20.0	1	20.0
日研所	10	100.0	16	160.0	4	40.0	1	10.0	.	.	1	10.0
俄研所	5	100.0	15	300.0	1	20.0	1	20.0	1	20.0	1	20.0
大陸所	8	100.0	13	162.5	3	37.5	1	12.5	.	.	2	25.0
東南亞所	1	100.0	2	200.0
教科	15	100.0	44	293.3	5	33.3	2	13.3	2	13.3	1	6.7
教政所	3	100.0	5	166.7	3	100.0	1	33.3
教心所	1	100.0	1	100.0
未來所	3	100.0	15	500.0	2	66.7	1	33.3	1	33.3	1	33.3
國際商學碩專	1	100.0
華商數位碩專	5	100.0	5	100.0	2	40.0	1	20.0	.	.	1	20.0

附表 44(續 7)、希望學校提供「電腦類」的哪些證照、檢定或證書的課程或諮詢服務?(可複選)

	TQC 企業												專案管理	
	網頁設計		人才技能		MOS 證照		系統分析類		資訊安全類		技能			
	人	%	人	%	人	%	人	%	人	%	人	%	人	%
合 計	70	22.0	39	12.3	38	11.9	34	10.7	40	12.6	65	20.4		
研究所之系所：														
中文	1	20.0
歷史
大傳	1	50.0	1	50.0
語獻所	2	100.0	1	50.0	1	50.0
數學	3	50.0	2	33.3	1	16.7	2	33.3	1	16.7	2	33.3	.	.
物理	.	.	1	33.3	1	33.3	.	.
化學	3	42.9	2	28.6	3	42.9	2	28.6	3	42.9	2	28.6	.	.
生科所	1	33.3	1	33.3	1	33.3	1	33.3	.	.
建築
土木	1	16.7
水環	2	28.6	1	14.3	3	42.9	1	14.3	1	14.3	2	28.6	.	.
機電	4	28.6	2	14.3	2	14.3	1	7.1	1	7.1	3	21.4	.	.
化材
電機	3	18.8	3	18.8	2	12.5	2	12.5	3	18.8	4	25.0	.	.
資訊	5	31.3	1	6.3	1	6.3	6	37.5	9	56.3	2	12.5	.	.
航太	1	14.3	.	.	1	14.3	.	.	1	14.3	1	14.3	.	.
國貿	5	29.4	4	23.5	4	23.5	5	29.4	4	23.5	6	35.3	.	.
財金	3	17.6	2	11.8	2	11.8	2	11.8	1	5.9	2	11.8	.	.
保險	2	11.8	1	5.9	.	.	2	11.8	.	.
產經	1	25.0
經濟	1	50.0	1	50.0
企管	2	11.8	5	29.4	2	11.8	2	11.8	1	5.9	5	29.4	.	.
會計	1	5.9	.	.	1	5.9	.	.	1	5.9	1	5.9	.	.
統計	2	18.2	1	9.1	1	9.1	3	27.3	.	.
資管	3	37.5	.	.	1	12.5	.	.	5	62.5	4	50.0	.	.
運管
公行	2	33.3	1	16.7	1	16.7	1	16.7	2	33.3	1	16.7	.	.
管科所	3	15.0	3	15.0	2	10.0	1	5.0	.	.	1	5.0	.	.
英文	2	50.0	.	.
西語	2	100.0	1	50.0	1	50.0	1	50.0	1	50.0	2	100.0	.	.
法文	2	66.7	.	.	1	33.3
日文	1	50.0
歐研所	1	20.0	.	.	1	20.0	3	60.0	.	.
美研所	.	.	1	50.0
戰略所	1	20.0
日研所	3	30.0	1	10.0	1	10.0	1	10.0	.	.	1	10.0	.	.
俄研所	2	40.0	1	20.0	1	20.0	1	20.0	1	20.0	1	20.0	.	.
大陸所	2	25.0	2	25.0	1	12.5	2	25.0	.	.
東南亞所	1	100.0
教科	3	20.0	2	13.3	2	13.3	1	6.7	2	13.3	9	60.0	.	.
教政所	1	33.3
教心所	1	100.0	.	.
未來所	1	33.3	1	33.3	1	33.3	1	33.3	1	33.3	1	33.3	.	.
國際商學碩專
華商數位碩專	1	20.0

附表 44(續 8)、希望學校提供「電腦類」的哪些證照、檢定或證書的課程或諮詢服務?(可複選)

	嵌入式系統		資料庫開		線上課程帶					
	軟體開發員		發類		領專業人員		數位內容類		其他	
	人	%	人	%	人	%	人	%	人	%
合 計	36	11.3	36	11.3	26	8.2	41	12.9	2	0.6
研究所之系所：										
中文	1	20.0	.	.
歷史
大傳	1	50.0	.	.
語獻所	.	.	2	100.0	1	50.0	1	50.0	.	.
數學	1	16.7	1	16.7	1	16.7	1	16.7	.	.
物理	1	33.3	.	.
化學	3	42.9	2	28.6	3	42.9	2	28.6	.	.
生科所
建築
土木
水環	1	14.3	2	28.6	1	14.3	1	14.3	.	.
機電	2	14.3	1	7.1	1	7.1	2	14.3	.	.
化材
電機	7	43.8	1	6.3	.	.	2	12.5	.	.
資訊	8	50.0	4	25.0	2	12.5	7	43.8	.	.
航太	1	14.3
國貿	3	17.6	5	29.4	3	17.6	3	17.6	.	.
財金	1	5.9	1	5.9	1	5.9	2	11.8	.	.
保險	.	.	1	5.9
產經	1	25.0	.	.
經濟
企管	1	5.9	2	11.8	1	5.9	2	11.8	.	.
會計
統計	.	.	2	18.2
資管	2	25.0	4	50.0
運管
公行	1	16.7	1	16.7	1	16.7	1	16.7	.	.
管科所	1	5.0	1	5.0	1	5.0
英文	1	25.0	.	.
西語	1	50.0	1	50.0	1	50.0	1	50.0	.	.
法文	.	.	1	33.3	.	.	1	33.3	1	33.3
日文
歐研所
美研所
戰略所
日研所	1	10.0	2	20.0	.	.
俄研所	1	20.0	1	20.0	1	20.0	1	20.0	.	.
大陸所
東南亞所	.	.	1	100.0
教科	2	13.3	1	6.7	5	33.3	6	40.0	1	6.7
教政所
教心所
未來所	1	33.3	1	33.3	1	33.3	1	33.3	.	.
國際商學碩專
華商數位碩專

附表 45、希望學校提供「航空類」的哪些證照、檢定或證書的課程或諮詢服務?(可複選)

	樣本數		答題數		空服員		地勤		飛機維修員		其他,如機師	
	人	%	人	%	人	%	人	%	人	%	人	%
合 計	1640	100.0	451	27.5	197	12.0	188	11.5	61	3.7	5	0.3
性別：												
未答	1	100.0
男	653	100.0	119	18.2	39	6.0	40	6.1	36	5.5	4	0.6
女	986	100.0	332	33.7	158	16.0	148	15.0	25	2.5	1	0.1
教育程度：												
大學	1001	100.0	321	32.1	152	15.2	140	14.0	26	2.6	3	0.3
碩士	615	100.0	129	21.0	44	7.2	48	7.8	35	5.7	2	0.3
博士	24	100.0	1	4.2	1	4.2
學制：												
進學班/夜間	129	100.0	42	32.6	21	16.3	17	13.2	4	3.1	.	.
大學部	1171	100.0	356	30.4	160	13.7	150	12.8	42	3.6	4	0.3
碩士	203	100.0	40	19.7	12	5.9	16	7.9	11	5.4	1	0.5
碩士在職專	100	100.0	12	12.0	3	3.0	5	5.0	4	4.0	.	.
博士	15	100.0	1	6.7	1	6.7
二技	22	100.0
畢業別：												
大學部畢業生	1322	100.0	398	30.1	181	13.7	167	12.6	46	3.5	4	0.3
碩士畢業生	303	100.0	52	17.2	15	5.0	21	6.9	15	5.0	1	0.3
博士畢業生	15	100.0	1	6.7	1	6.7
學院：												
文學院	116	100.0	31	26.7	16	13.8	12	10.3	2	1.7	1	0.9
理學院	73	100.0	19	26.0	7	9.6	5	6.8	7	9.6	.	.
工學院	325	100.0	63	19.4	8	2.5	23	7.1	29	8.9	3	0.9
商學院	313	100.0	61	19.5	30	9.6	25	8.0	6	1.9	.	.
管理學院	450	100.0	107	23.8	50	11.1	44	9.8	12	2.7	1	0.2
外語學院	244	100.0	146	59.8	76	31.1	67	27.5	3	1.2	.	.
國際學院	36	100.0	9	25.0	3	8.3	5	13.9	1	2.8	.	.
教育學院	45	100.0	8	17.8	3	6.7	4	8.9	1	2.2	.	.
技術學院	2	100.0
創業發展學院	25	100.0	3	12.0	2	8.0	1	4.0
全球化研究與發展學院	11	100.0	4	36.4	2	18.2	2	18.2

~t3.810.5x+3.8

附表 45(續 1)、希望學校提供「航空類」的哪些證照、檢定或證書的課程或諮詢服務?(可複選)

	樣本數		答題數		空服員		地勤		飛機維修員		其他,如機師	
	人	%	人	%	人	%	人	%	人	%	人	%
合 計	1322	100.0	398	30.1	181	13.7	167	12.6	46	3.5	4	0.3
大學部之系所：												
中文	44	100.0	19	43.2	10	22.7	7	15.9	1	2.3	1	2.3
歷史	18	100.0	8	44.4	3	16.7	4	22.2	1	5.6	.	.
資圖	20	100.0	4	20.0	3	15.0	1	5.0
大傳	7	100.0
資傳	16	100.0
數學	28	100.0	5	17.9	2	7.1	1	3.6	2	7.1	.	.
物理	11	100.0	3	27.3	1	9.1	1	9.1	1	9.1	.	.
化學	15	100.0	2	13.3	1	6.7	.	.	1	6.7	.	.
建築	5	100.0
土木	32	100.0
水環	31	100.0
機電	26	100.0	2	7.7	1	3.8	1	3.8
化材	36	100.0	1	2.8	1	2.8
電機	46	100.0	5	10.9	2	4.3	2	4.3	1	2.2	.	.
資訊	51	100.0	3	5.9	1	2.0	1	2.0	1	2.0	.	.
航太	25	100.0	43	172.0	4	16.0	18	72.0	20	80.0	1	4.0
國貿	71	100.0	20	28.2	12	16.9	6	8.5	2	2.8	.	.
財金	70	100.0	12	17.1	6	8.6	5	7.1	1	1.4	.	.
保險	31	100.0	4	12.9	2	6.5	2	6.5
產經	35	100.0	4	11.4	2	5.7	2	5.7
經濟	41	100.0	7	17.1	3	7.3	4	9.8
企管	84	100.0	31	36.9	14	16.7	14	16.7	3	3.6	.	.
會計	86	100.0	14	16.3	7	8.1	5	5.8	2	2.3	.	.
統計	55	100.0	2	3.6	2	3.6
資管	43	100.0	14	32.6	7	16.3	4	9.3	3	7.0	.	.
運管	24	100.0	20	83.3	6	25.0	11	45.8	2	8.3	1	4.2
公行	57	100.0	16	28.1	10	17.5	5	8.8	1	1.8	.	.
決策	13	100.0	1	7.7	.	.	1	7.7
英文	75	100.0	62	82.7	34	45.3	27	36.0	1	1.3	.	.
西語	26	100.0	15	57.7	6	23.1	8	30.8	1	3.8	.	.
法文	30	100.0	11	36.7	8	26.7	3	10.0
德文	14	100.0	10	71.4	3	21.4	7	50.0
日文	83	100.0	48	57.8	25	30.1	22	26.5	1	1.2	.	.
俄語	5	100.0
教科	23	100.0	5	21.7	2	8.7	3	13.0
財務	7	100.0
應日	2	100.0
資軟	16	100.0	1	6.3	1	6.3
資通	9	100.0	2	22.2	1	11.1	1	11.1
語言	7	100.0	3	42.9	1	14.3	2	28.6
政經	4	100.0	1	25.0	1	25.0

附表 45(續 2)、希望學校提供「航空類」的哪些證照、檢定或證書的課程或諮詢服務?(可複選)

	樣本數		答題數		空服員		地勤		飛機維修員		其他,如機師	
	人	%	人	%	人	%	人	%	人	%	人	%
合 計	318	100.0	53	16.7	16	5.0	21	6.6	15	4.7	1	0.3
研究所之系所：												
中文	5	100.0
歷史	2	100.0
大傳	2	100.0
語獻所	2	100.0
數學	6	100.0	3	50.0	1	16.7	1	16.7	1	16.7	.	.
物理	3	100.0
化學	7	100.0	6	85.7	2	28.6	2	28.6	2	28.6	.	.
生科所	3	100.0
建築	3	100.0
土木	6	100.0
水環	7	100.0	3	42.9	.	.	1	14.3	2	28.6	.	.
機電	14	100.0	1	7.1	1	7.1
化材	4	100.0
電機	16	100.0	1	6.3	1	6.3	.	.
資訊	16	100.0
航太	7	100.0	4	57.1	.	.	1	14.3	3	42.9	.	.
國貿	17	100.0	9	52.9	3	17.6	4	23.5	2	11.8	.	.
財金	17	100.0	5	29.4	2	11.8	2	11.8	1	5.9	.	.
保險	17	100.0
產經	4	100.0
經濟	2	100.0
企管	17	100.0	3	17.6	1	5.9	1	5.9	1	5.9	.	.
會計	17	100.0
統計	11	100.0
資管	8	100.0
運管	4	100.0	2	50.0	1	25.0	1	25.0
公行	6	100.0
管科所	20	100.0	4	20.0	2	10.0	2	10.0
英文	4	100.0
西語	2	100.0
法文	3	100.0
日文	2	100.0
歐研所	5	100.0	1	20.0	.	.	1	20.0
美研所	2	100.0
戰略所	5	100.0	1	20.0	.	.	1	20.0
日研所	10	100.0	3	30.0	1	10.0	2	20.0
俄研所	5	100.0	4	80.0	2	40.0	1	20.0	1	20.0	.	.
大陸所	8	100.0
東南亞所	1	100.0
教科	15	100.0
教政所	3	100.0
教心所	1	100.0
未來所	3	100.0	3	100.0	1	33.3	1	33.3	1	33.3	.	.
國際商學碩專	1	100.0
華商數位碩專	5	100.0

附表 46、希望學校提供「工程類」的哪些證照、檢定或證書的課程或諮詢服務?(可複選)

	樣本數		答題數		電機工程		電子工程		機械工程	
	人	%	人	%	人	%	人	%	人	%
合 計	1640	100.0	698	42.6	110	6.7	107	6.5	89	5.4
性別：										
未答	1	100.0
男	653	100.0	468	71.7	84	12.9	80	12.3	69	10.6
女	986	100.0	230	23.3	26	2.6	27	2.7	20	2.0
教育程度：										
大學	1001	100.0	292	29.2	50	5.0	51	5.1	28	2.8
碩士	615	100.0	390	63.4	57	9.3	52	8.5	58	9.4
博士	24	100.0	16	66.7	3	12.5	4	16.7	3	12.5
學制：										
進學班/夜間	129	100.0	54	41.9	11	8.5	10	7.8	5	3.9
大學部	1171	100.0	446	38.1	70	6.0	69	5.9	55	4.7
碩士	203	100.0	153	75.4	21	10.3	20	9.9	23	11.3
碩士在職專	100	100.0	30	30.0	5	5.0	5	5.0	3	3.0
博士	15	100.0	14	93.3	3	20.0	3	20.0	3	20.0
二技	22	100.0	1	4.5
畢業別：										
大學部畢業生	1322	100.0	501	37.9	81	6.1	79	6.0	60	4.5
碩士畢業生	303	100.0	183	60.4	26	8.6	25	8.3	26	8.6
博士畢業生	15	100.0	14	93.3	3	20.0	3	20.0	3	20.0
學院：										
文學院	116	100.0	17	14.7	3	2.6	3	2.6	2	1.7
理學院	73	100.0	82	112.3	14	19.2	15	20.5	8	11.0
工學院	325	100.0	408	125.5	70	21.5	61	18.8	57	17.5
商學院	313	100.0	46	14.7	4	1.3	7	2.2	5	1.6
管理學院	450	100.0	105	23.3	14	3.1	16	3.6	13	2.9
外語學院	244	100.0	24	9.8	3	1.2	3	1.2	2	0.8
國際學院	36	100.0	7	19.4	1	2.8	1	2.8	1	2.8
教育學院	45	100.0	8	17.8	1	2.2	1	2.2	1	2.2
技術學院	2	100.0
創業發展學院	25	100.0	1	4.0
全球化研究與發展學院	11	100.0

附表 46(續 1)、希望學校提供「工程類」的哪些證照、檢定或證書的課程或諮詢服務?(可複選)

	工業工程		營建工程		環保工程		安全衛生工程		其他	
	人	%	人	%	人	%	人	%	人	%
	合 計	59	3.6	111	6.8	126	7.7	86	5.2	10
性別：										
未答
男	36	5.5	64	9.8	75	11.5	51	7.8	9	1.4
女	23	2.3	47	4.8	51	5.2	35	3.5	1	0.1
教育程度：										
大學	24	2.4	53	5.3	49	4.9	34	3.4	3	0.3
碩士	34	5.5	56	9.1	75	12.2	51	8.3	7	1.1
博士	1	4.2	2	8.3	2	8.3	1	4.2	.	.
學制：										
進學班/夜間	7	5.4	9	7.0	6	4.7	6	4.7	.	.
大學部	32	2.7	74	6.3	88	7.5	51	4.4	7	0.6
碩士	15	7.4	22	10.8	26	12.8	23	11.3	3	1.5
碩士在職專	4	4.0	4	4.0	5	5.0	4	4.0	.	.
博士	1	6.7	2	13.3	1	6.7	1	6.7	.	.
二技	1	4.5	.	.
畢業別：										
大學部畢業生	39	3.0	83	6.3	94	7.1	58	4.4	7	0.5
碩士畢業生	19	6.3	26	8.6	31	10.2	27	8.9	3	1.0
博士畢業生	1	6.7	2	13.3	1	6.7	1	6.7	.	.
學院：										
文學院	2	1.7	3	2.6	2	1.7	2	1.7	.	.
理學院	10	13.7	7	9.6	15	20.5	10	13.7	3	4.1
工學院	27	8.3	64	19.7	75	23.1	48	14.8	6	1.8
商學院	5	1.6	9	2.9	7	2.2	9	2.9	.	.
管理學院	12	2.7	21	4.7	16	3.6	12	2.7	1	0.2
外語學院	1	0.4	5	2.0	7	2.9	3	1.2	.	.
國際學院	1	2.8	1	2.8	1	2.8	1	2.8	.	.
教育學院	1	2.2	1	2.2	2	4.4	1	2.2	.	.
技術學院
創業發展學院	1	4.0
全球化研究與發展學院

~t3.810.5x+3.8

附表 46(續 2)、希望學校提供「工程類」的哪些證照、檢定或證書的課程或諮詢服務?(可複選)

	樣本數		答題數		電機工程		電子工程		機械工程	
	人	%	人	%	人	%	人	%	人	%
合 計	1322	100.0	501	37.9	81	6.1	79	6.0	60	4.5
大學部之系所：										
中文	44	100.0	8	18.2	1	2.3	1	2.3	1	2.3
歷史	18	100.0	9	50.0	2	11.1	2	11.1	1	5.6
資圖	20	100.0
大傳	7	100.0
資傳	16	100.0
數學	28	100.0	19	67.9	4	14.3	4	14.3	3	10.7
物理	11	100.0	15	136.4	6	54.5	6	54.5	1	9.1
化學	15	100.0	8	53.3
建築	5	100.0	7	140.0
土木	32	100.0	43	134.4
水環	31	100.0	44	141.9	1	3.2
機電	26	100.0	39	150.0	7	26.9	5	19.2	21	80.8
化材	36	100.0	53	147.2	2	5.6	1	2.8	.	.
電機	46	100.0	67	145.7	32	69.6	29	63.0	.	.
資訊	51	100.0	22	43.1	5	9.8	5	9.8	3	5.9
航太	25	100.0	24	96.0	4	16.0	5	20.0	13	52.0
國貿	71	100.0	16	22.5	2	2.8	2	2.8	2	2.8
財金	70	100.0
保險	31	100.0	2	6.5	.	.	1	3.2	.	.
產經	35	100.0	2	5.7
經濟	41	100.0	5	12.2	.	.	1	2.4	.	.
企管	84	100.0	31	36.9	4	4.8	4	4.8	3	3.6
會計	86	100.0	15	17.4	2	2.3	2	2.3	2	2.3
統計	55	100.0	4	7.3	1	1.8	1	1.8	1	1.8
資管	43	100.0	25	58.1	4	9.3	4	9.3	4	9.3
運管	24	100.0	4	16.7	.	.	1	4.2	.	.
公行	57	100.0	12	21.1	2	3.5	2	3.5	2	3.5
決策	13	100.0	1	7.7
英文	75	100.0	16	21.3	2	2.7	2	2.7	2	2.7
西語	26	100.0	2	7.7
法文	30	100.0	3	10.0	1	3.3	1	3.3	.	.
德文	14	100.0	1	7.1
日文	83	100.0	2	2.4
俄語	5	100.0
教科	23	100.0
財務	7	100.0	1	14.3
應日	2	100.0
資軟	16	100.0
資通	9	100.0	1	11.1
語言	7	100.0
政經	4	100.0

附表 46(續 3)、希望學校提供「工程類」的哪些證照、檢定或證書的課程或諮詢服務?(可複選)

	工業工程		營建工程		環保工程		安全衛生工程		其他	
	人	%	人	%	人	%	人	%	人	%
	合 計	39	3.0	83	6.3	94	7.1	58	4.4	7
大學部之系所：										
中文	1	2.3	2	4.5	1	2.3	1	2.3	.	.
歷史	1	5.6	1	5.6	1	5.6	1	5.6	.	.
資圖
大傳
資傳
數學	4	14.3	2	7.1	1	3.6	1	3.6	.	.
物理	2	18.2
化學	.	.	1	6.7	6	40.0	.	.	1	6.7
建築	.	.	5	100.0	2	40.0
土木	.	.	30	93.8	5	15.6	8	25.0	.	.
水環	1	3.2	9	29.0	23	74.2	10	32.3	.	.
機電	4	15.4	.	.	1	3.8	1	3.8	.	.
化材	5	13.9	1	2.8	25	69.4	14	38.9	5	13.9
電機	3	6.5	1	2.2	1	2.2	1	2.2	.	.
資訊	3	5.9	2	3.9	2	3.9	2	3.9	.	.
航太	1	4.0	.	.	1	4.0
國貿	2	2.8	3	4.2	2	2.8	3	4.2	.	.
財金
保險	.	.	1	3.2
產經	1	2.9	1	2.9	.	.
經濟	.	.	2	4.9	1	2.4	1	2.4	.	.
企管	4	4.8	6	7.1	7	8.3	3	3.6	.	.
會計	2	2.3	3	3.5	2	2.3	2	2.3	.	.
統計	.	.	1	1.8
資管	3	7.0	4	9.3	3	7.0	3	7.0	.	.
運管	.	.	2	8.3	1	4.2
公行	2	3.5	1	1.8	1	1.8	2	3.5	.	.
決策	.	.	1	7.7
英文	1	1.3	3	4.0	4	5.3	2	2.7	.	.
西語	1	3.8	1	3.8	.	.
法文	1	3.3
德文	.	.	1	7.1
日文	.	.	1	1.2	1	1.2
俄語
教科
財務	1	14.3	.	.
應日
資軟
資通	1	11.1
語言
政經

附表 46(續 4)、希望學校提供「工程類」的哪些證照、檢定或證書的課程或諮詢服務?(可複選)

	樣本數		答題數		電機工程		電子工程		機械工程	
	人	%	人	%	人	%	人	%	人	%
合 計	318	100.0	197	61.9	29	9.1	28	8.8	29	9.1
研究所之系所：										
中文	5	100.0
歷史	2	100.0
大傳	2	100.0
語獻所	2	100.0
數學	6	100.0	7	116.7	1	16.7	1	16.7	1	16.7
物理	3	100.0	4	133.3	.	.	1	33.3	.	.
化學	7	100.0	27	385.7	3	42.9	3	42.9	3	42.9
生科所	3	100.0	2	66.7
建築	3	100.0	2	66.7
土木	6	100.0	7	116.7
水環	7	100.0	18	257.1	1	14.3	1	14.3	1	14.3
機電	14	100.0	33	235.7	5	35.7	4	28.6	12	85.7
化材	4	100.0	5	125.0
電機	16	100.0	30	187.5	11	68.8	9	56.3	2	12.5
資訊	16	100.0	1	6.3	.	.	1	6.3	.	.
航太	7	100.0	13	185.7	3	42.9	1	14.3	4	57.1
國貿	17	100.0	14	82.4	2	11.8	2	11.8	2	11.8
財金	17	100.0	6	35.3	.	.	1	5.9	1	5.9
保險	17	100.0
產經	4	100.0
經濟	2	100.0
企管	17	100.0	7	41.2	1	5.9	1	5.9	1	5.9
會計	17	100.0
統計	11	100.0
資管	8	100.0
運管	4	100.0	1	25.0
公行	6	100.0	2	33.3
管科所	20	100.0	2	10.0
英文	4	100.0
西語	2	100.0
法文	3	100.0
日文	2	100.0
歐研所	5	100.0
美研所	2	100.0
戰略所	5	100.0
日研所	10	100.0
俄研所	5	100.0	7	140.0	1	20.0	1	20.0	1	20.0
大陸所	8	100.0
東南亞所	1	100.0
教科	15	100.0
教政所	3	100.0
教心所	1	100.0
未來所	3	100.0	8	266.7	1	33.3	1	33.3	1	33.3
國際商學碩專	1	100.0
華商數位碩專	5	100.0	1	20.0	.	.	1	20.0	.	.

附表 46(續 5)、希望學校提供「工程類」的哪些證照、檢定或證書的課程或諮詢服務?(可複選)

	工業工程		營建工程		環保工程		安全衛生工程		其他	
	人	%	人	%	人	%	人	%	人	%
	合 計	20	6.3	28	8.8	32	10.1	28	8.8	3
研究所之系所：										
中文
歷史
大傳
語獻所
數學	1	16.7	1	16.7	1	16.7	1	16.7	.	.
物理	1	33.3	1	33.3	1	33.3
化學	3	42.9	3	42.9	5	71.4	6	85.7	1	14.3
生科所	1	33.3	1	33.3	.	.
建築	.	.	2	66.7
土木	.	.	6	100.0	1	16.7
水環	2	28.6	2	28.6	7	100.0	4	57.1	.	.
機電	3	21.4	3	21.4	3	21.4	3	21.4	.	.
化材	1	25.0	.	.	2	50.0	2	50.0	.	.
電機	3	18.8	2	12.5	2	12.5	1	6.3	.	.
資訊
航太	1	14.3	1	14.3	.	.	2	28.6	1	14.3
國貿	2	11.8	2	11.8	2	11.8	2	11.8	.	.
財金	1	5.9	1	5.9	1	5.9	1	5.9	.	.
保險
產經
經濟
企管	1	5.9	1	5.9	1	5.9	1	5.9	.	.
會計
統計
資管
運管	.	.	1	25.0
公行	1	16.7	1	16.7	.	.
管科所	.	.	1	5.0	1	5.0
英文
西語
法文
日文
歐研所
美研所
戰略所
日研所
俄研所	1	20.0	1	20.0	1	20.0	1	20.0	.	.
大陸所
東南亞所
教科
教政所
教心所
未來所	1	33.3	1	33.3	2	66.7	1	33.3	.	.
國際商學碩專
華商數位碩專

附表 47、希望學校提供「餐旅類」的哪些證照、檢定或證書的課程或諮詢服務？(可複選)

	樣本數		答題數		領隊		導遊		餐旅服務	
	人	%	人	%	人	%	人	%	人	%
合 計	1640	100.0	676	41.2	225	13.7	282	17.2	169	10.3
性別：										
未答	1	100.0	2	200.0	1	100.0	1	100.0	.	.
男	653	100.0	208	31.9	66	10.1	84	12.9	58	8.9
女	986	100.0	466	47.3	158	16.0	197	20.0	111	11.3
教育程度：										
大學	1001	100.0	473	47.3	154	15.4	198	19.8	121	12.1
碩士	615	100.0	201	32.7	70	11.4	83	13.5	48	7.8
博士	24	100.0	2	8.3	1	4.2	1	4.2	.	.
學制：										
進學班/夜間	129	100.0	57	44.2	17	13.2	23	17.8	17	13.2
大學部	1171	100.0	513	43.8	170	14.5	215	18.4	128	10.9
碩士	203	100.0	54	26.6	20	9.9	21	10.3	13	6.4
碩士在職專	100	100.0	38	38.0	13	13.0	17	17.0	8	8.0
博士	15	100.0	2	13.3	1	6.7	1	6.7	.	.
二技	22	100.0	12	54.5	4	18.2	5	22.7	3	13.6
畢業別：										
大學部畢業生	1322	100.0	582	44.0	191	14.4	243	18.4	148	11.2
碩士畢業生	303	100.0	92	30.4	33	10.9	38	12.5	21	6.9
博士畢業生	15	100.0	2	13.3	1	6.7	1	6.7	.	.
學院：										
文學院	116	100.0	80	69.0	28	24.1	32	27.6	20	17.2
理學院	73	100.0	29	39.7	10	13.7	11	15.1	8	11.0
工學院	325	100.0	38	11.7	11	3.4	18	5.5	9	2.8
商學院	313	100.0	108	34.5	36	11.5	42	13.4	30	9.6
管理學院	450	100.0	148	32.9	44	9.8	55	12.2	49	10.9
外語學院	244	100.0	210	86.1	76	31.1	96	39.3	38	15.6
國際學院	36	100.0	32	88.9	12	33.3	15	41.7	5	13.9
教育學院	45	100.0	15	33.3	5	11.1	6	13.3	4	8.9
技術學院	2	100.0	2	100.0	1	50.0	1	50.0	.	.
創業發展學院	25	100.0	4	16.0	.	.	2	8.0	2	8.0
全球化研究與發展學院	11	100.0	10	90.9	2	18.2	4	36.4	4	36.4

~t3.810.5x+3.8

附表 47(續 1)、希望學校提供「餐旅類」的哪些證照、檢定或證書的課程或諮詢服務?(可複選)

	樣本數		答題數		領隊		導遊		餐旅服務	
	人	%	人	%	人	%	人	%	人	%
合 計	1322	100.0	582	44.0	191	14.4	243	18.4	148	11.2
大學部之系所：										
中文	44	100.0	29	65.9	9	20.5	10	22.7	10	22.7
歷史	18	100.0	26	144.4	10	55.6	11	61.1	5	27.8
資圖	20	100.0	10	50.0	3	15.0	4	20.0	3	15.0
大傳	7	100.0	2	28.6	1	14.3	1	14.3	.	.
資傳	16	100.0	9	56.3	3	18.8	4	25.0	2	12.5
數學	28	100.0	10	35.7	3	10.7	4	14.3	3	10.7
物理	11	100.0
化學	15	100.0	7	46.7	3	20.0	3	20.0	1	6.7
建築	5	100.0
土木	32	100.0
水環	31	100.0
機電	26	100.0
化材	36	100.0	7	19.4	1	2.8	4	11.1	2	5.6
電機	46	100.0	5	10.9	1	2.2	2	4.3	2	4.3
資訊	51	100.0	10	19.6	4	7.8	4	7.8	2	3.9
航太	25	100.0	7	28.0	2	8.0	4	16.0	1	4.0
國貿	71	100.0	34	47.9	10	14.1	13	18.3	11	15.5
財金	70	100.0	18	25.7	6	8.6	10	14.3	2	2.9
保險	31	100.0	11	35.5	4	12.9	3	9.7	4	12.9
產經	35	100.0	11	31.4	5	14.3	4	11.4	2	5.7
經濟	41	100.0	16	39.0	5	12.2	6	14.6	5	12.2
企管	84	100.0	46	54.8	15	17.9	19	22.6	12	14.3
會計	86	100.0	19	22.1	7	8.1	7	8.1	5	5.8
統計	55	100.0	7	12.7	1	1.8	1	1.8	5	9.1
資管	43	100.0	13	30.2	3	7.0	6	14.0	4	9.3
運管	24	100.0	10	41.7	3	12.5	4	16.7	3	12.5
公行	57	100.0	30	52.6	8	14.0	10	17.5	12	21.1
決策	13	100.0	7	53.8	1	7.7	1	7.7	5	38.5
英文	75	100.0	67	89.3	24	32.0	29	38.7	14	18.7
西語	26	100.0	22	84.6	8	30.8	12	46.2	2	7.7
法文	30	100.0	21	70.0	7	23.3	8	26.7	6	20.0
德文	14	100.0	9	64.3	4	28.6	2	14.3	3	21.4
日文	83	100.0	83	100.0	30	36.1	42	50.6	11	13.3
俄語	5	100.0	5	100.0	2	40.0	2	40.0	1	20.0
教科	23	100.0	12	52.2	4	17.4	5	21.7	3	13.0
財務	7	100.0	3	42.9	1	14.3	1	14.3	1	14.3
應日	2	100.0	2	100.0	1	50.0	1	50.0	.	.
資軟	16	100.0	1	6.3	.	.	1	6.3	.	.
資通	9	100.0	3	33.3	.	.	1	11.1	2	22.2
語言	7	100.0	5	71.4	1	14.3	2	28.6	2	28.6
政經	4	100.0	5	125.0	1	25.0	2	50.0	2	50.0

附表 47(續 2)、希望學校提供「餐旅類」的哪些證照、檢定或證書的課程或諮詢服務?(可複選)

	樣本數		答題數		領隊		導遊		餐旅服務	
	人	%	人	%	人	%	人	%	人	%
合 計	318	100.0	94	29.6	34	10.7	39	12.3	21	6.6
研究所之系所：										
中文	5	100.0	2	40.0	1	20.0	1	20.0	.	.
歷史	2	100.0	2	100.0	1	50.0	1	50.0	.	.
大傳	2	100.0
語獻所	2	100.0
數學	6	100.0	3	50.0	1	16.7	1	16.7	1	16.7
物理	3	100.0
化學	7	100.0	9	128.6	3	42.9	3	42.9	3	42.9
生科所	3	100.0
建築	3	100.0
土木	6	100.0
水環	7	100.0	3	42.9	1	14.3	1	14.3	1	14.3
機電	14	100.0	1	7.1	.	.	1	7.1	.	.
化材	4	100.0
電機	16	100.0	2	12.5	1	6.3	1	6.3	.	.
資訊	16	100.0	3	18.8	1	6.3	1	6.3	1	6.3
航太	7	100.0
國貿	17	100.0	9	52.9	3	17.6	3	17.6	3	17.6
財金	17	100.0	3	17.6	1	5.9	1	5.9	1	5.9
保險	17	100.0	1	5.9	1	5.9
產經	4	100.0
經濟	2	100.0
企管	17	100.0	5	29.4	2	11.8	2	11.8	1	5.9
會計	17	100.0
統計	11	100.0
資管	8	100.0
運管	4	100.0
公行	6	100.0	4	66.7	1	16.7	2	33.3	1	16.7
管科所	20	100.0	7	35.0	3	15.0	3	15.0	1	5.0
英文	4	100.0
西語	2	100.0
法文	3	100.0
日文	2	100.0	3	150.0	1	50.0	1	50.0	1	50.0
歐研所	5	100.0	3	60.0	1	20.0	2	40.0	.	.
美研所	2	100.0
戰略所	5	100.0	5	100.0	2	40.0	2	40.0	1	20.0
日研所	10	100.0	10	100.0	3	30.0	5	50.0	2	20.0
俄研所	5	100.0	7	140.0	3	60.0	3	60.0	1	20.0
大陸所	8	100.0	7	87.5	3	37.5	3	37.5	1	12.5
東南亞所	1	100.0
教科	15	100.0
教政所	3	100.0
教心所	1	100.0
未來所	3	100.0	3	100.0	1	33.3	1	33.3	1	33.3
國際商學碩專	1	100.0	2	200.0	1	100.0	1	100.0	.	.
華商數位碩專	5	100.0

~t3.810.8x+3.8

附表 48、針對未來工作需求，認為系(所)應再加強那方面的課程或訓練，以有助於職場發展？(可複選)

	樣本數		答題數		專業技能的訓練		理論與實務相結合		實務操作與訓練		安排實務講座	
	人	%	人	%	人	%	人	%	人	%	人	%
合計	3671	100.0	8616	234.7	1111	30.3	1216	33.1	1150	31.3	422	11.5
性別：												
未答	3	100.0	2	66.7
男	1799	100.0	3286	182.7	442	24.6	508	28.2	438	24.3	181	10.1
女	1869	100.0	5328	285.1	669	35.8	708	37.9	712	38.1	241	12.9
教育程度：												
未答	6	100.0
大學	2174	100.0	5210	239.7	671	30.9	670	30.8	711	32.7	237	10.9
碩士	1420	100.0	3265	229.9	419	29.5	515	36.3	429	30.2	179	12.6
博士	71	100.0	141	198.6	21	29.6	31	43.7	10	14.1	6	8.5
學制：												
未答	1	100.0
進學班/夜間	281	100.0	643	228.8	91	32.4	71	25.3	86	30.6	26	9.3
大學部	2515	100.0	6261	248.9	804	32.0	853	33.9	852	33.9	310	12.3
碩士	486	100.0	1083	222.8	139	28.6	174	35.8	143	29.4	47	9.7
碩士在職專	266	100.0	448	168.4	51	19.2	87	32.7	48	18.0	32	12.0
博士	45	100.0	73	162.2	11	24.4	17	37.8	5	11.1	5	11.1
二技	77	100.0	108	140.3	15	19.5	14	18.2	16	20.8	2	2.6
畢業別：												
未答	1	100.0
大學部畢業生	2873	100.0	7012	244.1	910	31.7	938	32.6	954	33.2	338	11.8
碩士畢業生	752	100.0	1531	203.6	190	25.3	261	34.7	191	25.4	79	10.5
博士畢業生	45	100.0	73	162.2	11	24.4	17	37.8	5	11.1	5	11.1
學院：												
未答	1	100.0
文學院	274	100.0	676	246.7	86	31.4	84	30.7	85	31.0	35	12.8
理學院	191	100.0	463	242.4	67	35.1	71	37.2	58	30.4	21	11.0
工學院	818	100.0	1619	197.9	242	29.6	251	30.7	224	27.4	81	9.9
商學院	720	100.0	1638	227.5	182	25.3	229	31.8	221	30.7	82	11.4
管理學院	851	100.0	2237	262.9	262	30.8	312	36.7	313	36.8	111	13.0
外語學院	523	100.0	1311	250.7	184	35.2	157	30.0	162	31.0	57	10.9
國際學院	113	100.0	198	175.2	19	16.8	42	37.2	22	19.5	10	8.8
教育學院	106	100.0	234	220.8	27	25.5	34	32.1	34	32.1	11	10.4
技術學院	3	100.0	7	233.3	2	66.7	.	.	1	33.3	.	.
創業發展學院	40	100.0	128	320.0	20	50.0	22	55.0	19	47.5	8	20.0
全球化研究與發展學院	31	100.0	105	338.7	20	64.5	14	45.2	11	35.5	6	19.4

附表 48(續 1)、針對未來工作需求，認為系(所)應再加強那方面的課程或訓練，以有助於職場發展?(可複選)

	安排企業 實地參訪		與企業建教 合作		電腦應用軟 體相關課程		外語能力 之訓練		安排職場溝 通協調、 人際關係與 情緒管理等 相關課程		其他	
	人	%	人	%	人	%	人	%	人	%	人	%
	合 計	758	20.6	1360	37.0	690	18.8	1244	33.9	654	17.8	11
性別：												
未答	1	33.3	1	33.3	.	.
男	296	16.5	479	26.6	238	13.2	462	25.7	238	13.2	4	0.2
女	462	24.7	881	47.1	452	24.2	781	41.8	415	22.2	7	0.4
教育程度：												
未答
大學	467	21.5	865	39.8	433	19.9	740	34.0	411	18.9	5	0.2
碩士	281	19.8	478	33.7	251	17.7	475	33.5	232	16.3	6	0.4
博士	10	14.1	17	23.9	6	8.5	29	40.8	11	15.5	.	.
學制：												
未答
進學班/夜間	50	17.8	99	35.2	59	21.0	107	38.1	53	18.9	1	0.4
大學部	574	22.8	1028	40.9	519	20.6	863	34.3	452	18.0	6	0.2
碩士	77	15.8	176	36.2	77	15.8	169	34.8	79	16.3	2	0.4
碩士在職專	46	17.3	39	14.7	24	9.0	64	24.1	55	20.7	2	0.8
博士	5	11.1	6	13.3	1	2.2	18	40.0	5	11.1	.	.
二技	6	7.8	12	15.6	10	13.0	23	29.9	10	13.0	.	.
畢業別：												
未答
大學部畢業生	630	21.9	1139	39.6	588	20.5	993	34.6	515	17.9	7	0.2
碩士畢業生	123	16.4	215	28.6	101	13.4	233	31.0	134	17.8	4	0.5
博士畢業生	5	11.1	6	13.3	1	2.2	18	40.0	5	11.1	.	.
學院：												
未答
文學院	51	18.6	94	34.3	61	22.3	112	40.9	66	24.1	2	0.7
理學院	38	19.9	74	38.7	32	16.8	69	36.1	33	17.3	.	.
工學院	130	15.9	247	30.2	123	15.0	226	27.6	95	11.6	.	.
商學院	158	21.9	283	39.3	125	17.4	236	32.8	121	16.8	1	0.1
管理學院	211	24.8	356	41.8	192	22.6	300	35.3	175	20.6	5	0.6
外語學院	120	22.9	208	39.8	117	22.4	202	38.6	102	19.5	2	0.4
國際學院	14	12.4	28	24.8	9	8.0	35	31.0	19	16.8	.	.
教育學院	14	13.2	35	33.0	14	13.2	38	35.8	26	24.5	1	0.9
技術學院	1	33.3	2	66.7	1	33.3	.	.
創業發展學院	11	27.5	20	50.0	10	25.0	10	25.0	8	20.0	.	.
全球化研究與發展學院	11	35.5	15	48.4	6	19.4	14	45.2	8	25.8	.	.

~t3.810.5x+3.8

附表 48(續 2)、針對未來工作需求，認為系(所)應再加強那方面的課程或訓練，以有助於職場發展?(可複選)

	樣本數		答題數		專業技能的訓練		理論與實務相結合		實務操作與訓練		安排實務講座	
	人	%	人	%	人	%	人	%	人	%	人	%
合計	2873	100.0	7012	244.1	910	31.7	938	32.6	954	33.2	338	11.8
大學部之系所：												
中文	96	100.0	272	283.3	37	38.5	32	33.3	36	37.5	13	13.5
歷史	32	100.0	79	246.9	12	37.5	7	21.9	7	21.9	6	18.8
資圖	35	100.0	111	317.1	14	40.0	10	28.6	17	48.6	4	11.4
大傳	34	100.0	71	208.8	10	29.4	12	35.3	9	26.5	4	11.8
資傳	29	100.0	49	169.0	4	13.8	6	20.7	6	20.7	1	3.4
數學	49	100.0	128	261.2	18	36.7	20	40.8	17	34.7	7	14.3
物理	37	100.0	56	151.4	11	29.7	8	21.6	4	10.8	2	5.4
化學	57	100.0	141	247.4	20	35.1	26	45.6	20	35.1	2	3.5
建築	31	100.0	41	132.3	7	22.6	4	12.9	5	16.1	1	3.2
土木	65	100.0	134	206.2	14	21.5	23	35.4	20	30.8	9	13.8
水環	58	100.0	144	248.3	25	43.1	19	32.8	22	37.9	8	13.8
機電	67	100.0	133	198.5	21	31.3	24	35.8	18	26.9	6	9.0
化材	105	100.0	226	215.2	32	30.5	23	21.9	34	32.4	14	13.3
電機	113	100.0	238	210.6	34	30.1	31	27.4	33	29.2	13	11.5
資訊	141	100.0	238	168.8	44	31.2	37	26.2	37	26.2	11	7.8
航太	49	100.0	125	255.1	14	28.6	22	44.9	15	30.6	6	12.2
國貿	175	100.0	405	231.4	47	26.9	53	30.3	60	34.3	16	9.1
財金	140	100.0	377	269.3	41	29.3	46	32.9	57	40.7	16	11.4
保險	69	100.0	132	191.3	13	18.8	20	29.0	18	26.1	8	11.6
產經	74	100.0	189	255.4	21	28.4	27	36.5	26	35.1	11	14.9
經濟	100	100.0	229	229.0	23	23.0	33	33.0	26	26.0	13	13.0
企管	156	100.0	454	291.0	49	31.4	60	38.5	65	41.7	21	13.5
會計	124	100.0	387	312.1	39	31.5	49	39.5	57	46.0	21	16.9
統計	111	100.0	248	223.4	28	25.2	32	28.8	37	33.3	14	12.6
資管	93	100.0	243	261.3	35	37.6	31	33.3	34	36.6	12	12.9
運管	59	100.0	135	228.8	12	20.3	21	35.6	17	28.8	6	10.2
公行	102	100.0	326	319.6	42	41.2	46	45.1	40	39.2	17	16.7
決策	36	100.0	64	177.8	7	19.4	8	22.2	9	25.0	3	8.3
英文	145	100.0	449	309.7	58	40.0	60	41.4	52	35.9	25	17.2
西語	66	100.0	123	186.4	18	27.3	13	19.7	18	27.3	.	.
法文	64	100.0	171	267.2	21	32.8	19	29.7	23	35.9	9	14.1
德文	29	100.0	93	320.7	14	48.3	11	37.9	12	41.4	5	17.2
日文	169	100.0	392	232.0	60	35.5	45	26.6	52	30.8	15	8.9
俄語	24	100.0	29	120.8	5	20.8	2	8.3	2	8.3	.	.
教科	39	100.0	101	259.0	12	30.8	14	35.9	13	33.3	5	12.8
財務	26	100.0	39	150.0	6	23.1	8	30.8	5	19.2	.	.
應日	3	100.0	7	233.3	2	66.7	.	.	1	33.3	.	.
資軟	23	100.0	74	321.7	12	52.2	13	56.5	10	43.5	4	17.4
資通	17	100.0	54	317.6	8	47.1	9	52.9	9	52.9	4	23.5
語言	17	100.0	63	370.6	12	70.6	7	41.2	7	41.2	4	23.5
政經	14	100.0	42	300.0	8	57.1	7	50.0	4	28.6	2	14.3

附表 48(續 3)、針對未來工作需求，認為系(所)應再加強那方面的課程或訓練，以有助於職場發展?(可複選)

	安排企業 實地參訪		與企業建教 合作		電腦應用軟 體相關課程		外語能力 之訓練		安排職場溝 通協調、 人際關係與 情緒管理等 相關課程		其他	
	人	%	人	%	人	%	人	%	人	%	人	%
合 計	630	21.9	1139	39.6	588	20.5	993	34.6	515	17.9	7	0.2
大學部之系所：												
中文	26	27.1	39	40.6	24	25.0	42	43.8	22	22.9	1	1.0
歷史	7	21.9	11	34.4	8	25.0	12	37.5	9	28.1	.	.
資圖	8	22.9	16	45.7	15	42.9	19	54.3	8	22.9	.	.
大傳	2	5.9	12	35.3	4	11.8	12	35.3	6	17.6	.	.
資傳	4	13.8	7	24.1	1	3.4	9	31.0	10	34.5	1	3.4
數學	9	18.4	17	34.7	17	34.7	14	28.6	9	18.4	.	.
物理	6	16.2	12	32.4	.	.	10	27.0	3	8.1	.	.
化學	8	14.0	27	47.4	5	8.8	23	40.4	10	17.5	.	.
建築	4	12.9	7	22.6	5	16.1	7	22.6	1	3.2	.	.
土木	18	27.7	23	35.4	12	18.5	10	15.4	5	7.7	.	.
水環	10	17.2	19	32.8	15	25.9	15	25.9	11	19.0	.	.
機電	10	14.9	20	29.9	15	22.4	16	23.9	3	4.5	.	.
化材	20	19.0	35	33.3	13	12.4	36	34.3	19	18.1	.	.
電機	22	19.5	34	30.1	20	17.7	37	32.7	14	12.4	.	.
資訊	14	9.9	36	25.5	16	11.3	29	20.6	14	9.9	.	.
航太	12	24.5	18	36.7	11	22.4	17	34.7	10	20.4	.	.
國貿	38	21.7	65	37.1	39	22.3	58	33.1	29	16.6	.	.
財金	39	27.9	70	50.0	27	19.3	55	39.3	26	18.6	.	.
保險	10	14.5	29	42.0	6	8.7	20	29.0	8	11.6	.	.
產經	17	23.0	33	44.6	18	24.3	26	35.1	10	13.5	.	.
經濟	28	28.0	38	38.0	18	18.0	28	28.0	22	22.0	.	.
企管	41	26.3	81	51.9	41	26.3	65	41.7	30	19.2	1	0.6
會計	35	28.2	63	50.8	27	21.8	58	46.8	37	29.8	1	0.8
統計	26	23.4	43	38.7	23	20.7	27	24.3	18	16.2	.	.
資管	19	20.4	40	43.0	25	26.9	33	35.5	14	15.1	.	.
運管	18	30.5	28	47.5	8	13.6	17	28.8	8	13.6	.	.
公行	31	30.4	45	44.1	33	32.4	42	41.2	29	28.4	1	1.0
決策	7	19.4	12	33.3	6	16.7	9	25.0	3	8.3	.	.
英文	39	26.9	60	41.4	45	31.0	69	47.6	40	27.6	1	0.7
西語	10	15.2	25	37.9	13	19.7	18	27.3	8	12.1	.	.
法文	15	23.4	27	42.2	15	23.4	32	50.0	10	15.6	.	.
德文	8	27.6	16	55.2	8	27.6	10	34.5	9	31.0	.	.
日文	36	21.3	66	39.1	28	16.6	59	34.9	30	17.8	1	0.6
俄語	2	8.3	5	20.8	3	12.5	8	33.3	2	8.3	.	.
教科	7	17.9	21	53.8	5	12.8	17	43.6	7	17.9	.	.
財務	2	7.7	4	15.4	2	7.7	8	30.8	4	15.4	.	.
應日	1	33.3	2	66.7	1	33.3	.	.
資軟	5	21.7	13	56.5	6	26.1	6	26.1	5	21.7	.	.
資通	6	35.3	7	41.2	4	23.5	4	23.5	3	17.6	.	.
語言	7	41.2	10	58.8	5	29.4	6	35.3	5	29.4	.	.
政經	4	28.6	5	35.7	1	7.1	8	57.1	3	21.4	.	.

附表 48(續 4)、針對未來工作需求，認為系(所)應再加強那方面的課程或訓練，以有助於職場發展？(可複選)

	樣本數		答題數		專業技能的訓練		理論與實務相結合		實務操作與訓練		安排實務講座	
	人	%	人	%	人	%	人	%	人	%	人	%
合 計	797	100.0	1604	201.3	201	25.2	278	34.9	196	24.6	84	10.5
研究所之系所：												
中文	23	100.0	41	178.3	6	26.1	8	34.8	3	13.0	3	13.0
歷史	9	100.0	24	266.7	1	11.1	4	44.4	3	33.3	3	33.3
資圖	5	100.0	4	80.0
大傳	5	100.0	10	200.0	1	20.0	3	60.0	2	40.0	.	.
語獻所	6	100.0	15	250.0	1	16.7	2	33.3	2	33.3	1	16.7
數學	8	100.0	33	412.5	4	50.0	4	50.0	4	50.0	.	.
物理	11	100.0	18	163.6	2	18.2	3	27.3	2	18.2	2	18.2
化學	19	100.0	63	331.6	7	36.8	8	42.1	7	36.8	6	31.6
生科所	10	100.0	24	240.0	5	50.0	2	20.0	4	40.0	2	20.0
建築	16	100.0	17	106.3	.	.	3	18.8	2	12.5	1	6.3
土木	16	100.0	23	143.8	4	25.0	6	37.5	2	12.5	.	.
水環	16	100.0	31	193.8	5	31.3	6	37.5	6	37.5	2	12.5
機電	28	100.0	56	200.0	7	25.0	9	32.1	7	25.0	4	14.3
化材	16	100.0	23	143.8	1	6.3	5	31.3	4	25.0	.	.
電機	39	100.0	78	200.0	14	35.9	14	35.9	7	17.9	3	7.7
資訊	43	100.0	84	195.3	15	34.9	17	39.5	10	23.3	3	7.0
航太	15	100.0	28	186.7	5	33.3	8	53.3	2	13.3	.	.
國貿	40	100.0	77	192.5	10	25.0	9	22.5	6	15.0	7	17.5
財金	40	100.0	75	187.5	10	25.0	12	30.0	10	25.0	7	17.5
保險	39	100.0	73	187.2	6	15.4	13	33.3	10	25.6	3	7.7
產經	8	100.0	25	312.5	4	50.0	4	50.0	1	12.5	1	12.5
經濟	5	100.0	13	260.0	1	20.0	3	60.0	1	20.0	.	.
企管	34	100.0	68	200.0	8	23.5	10	29.4	9	26.5	6	17.6
會計	21	100.0	48	228.6	6	28.6	10	47.6	9	42.9	.	.
統計	13	100.0	55	423.1	8	61.5	8	61.5	8	61.5	1	7.7
資管	20	100.0	39	195.0	6	30.0	6	30.0	4	20.0	1	5.0
運管	7	100.0	19	271.4	3	42.9	4	57.1	4	57.1	1	14.3
公行	18	100.0	43	238.9	5	27.8	8	44.4	3	16.7	3	16.7
管科所	44	100.0	90	204.5	11	25.0	15	34.1	15	34.1	4	9.1
英文	17	100.0	28	164.7	5	29.4	4	23.5	1	5.9	2	11.8
西語	2	100.0	6	300.0	1	50.0	1	50.0	2	100.0	1	50.0
法文	3	100.0	11	366.7	1	33.3	1	33.3
日文	4	100.0	9	225.0	1	25.0	1	25.0
歐研所	12	100.0	23	191.7	1	8.3	4	33.3	3	25.0	1	8.3
美研所	6	100.0	12	200.0	2	33.3	2	33.3	2	33.3	1	16.7
戰略所	26	100.0	20	76.9	1	3.8	7	26.9	2	7.7	1	3.8
日研所	20	100.0	45	225.0	5	25.0	9	45.0	4	20.0	2	10.0
拉研所	5	100.0	14	280.0	2	40.0	3	60.0	2	40.0	.	.
俄研所	7	100.0	19	271.4	2	28.6	3	42.9	3	42.9	1	14.3
大陸所	34	100.0	59	173.5	4	11.8	13	38.2	5	14.7	4	11.8
東南亞所	3	100.0	6	200.0	2	66.7	1	33.3	1	33.3	.	.
教科	29	100.0	61	210.3	6	20.7	8	27.6	9	31.0	1	3.4
教政所	22	100.0	40	181.8	6	27.3	8	36.4	6	27.3	2	9.1
教心所	8	100.0	10	125.0	.	.	2	25.0	2	25.0	1	12.5
未來所	4	100.0	17	425.0	2	50.0	1	25.0	3	75.0	1	25.0
高教所	3	100.0
國際商學碩專	4	100.0	4	100.0	.	.	1	25.0	1	25.0	.	.
華商數位碩專	13	100.0	18	138.5	3	23.1	4	30.8	2	15.4	1	7.7
課程所	1	100.0	5	500.0	1	100.0	1	100.0	1	100.0	1	100.0

附表 48(續 5)、針對未來工作需求，認為系(所)應再加強那方面的課程或訓練，以有助於職場發展?(可複選)

	安排企業實地參訪		與企業建教合作		電腦應用軟體相關課程		外語能力之訓練		安排職場溝通協調、人際關係與情緒管理等相關課程		其他	
	人	%	人	%	人	%	人	%	人	%	人	%
合計	128	16.1	221	27.7	102	12.8	251	31.5	139	17.4	4	0.5
研究所之系所：												
中文	1	4.3	3	13.0	5	21.7	8	34.8	4	17.4	.	.
歷史	2	22.2	2	22.2	1	11.1	3	33.3	5	55.6	.	.
資圖	1	20.0	2	40.0	1	20.0	.	.
大傳	.	.	1	20.0	.	.	2	40.0	1	20.0	.	.
語獻所	1	16.7	3	50.0	2	33.3	3	50.0
數學	3	37.5	5	62.5	5	62.5	5	62.5	3	37.5	.	.
物理	2	18.2	1	9.1	1	9.1	4	36.4	1	9.1	.	.
化學	8	42.1	9	47.4	3	15.8	9	47.4	6	31.6	.	.
生科所	2	20.0	3	30.0	1	10.0	4	40.0	1	10.0	.	.
建築	1	6.3	4	25.0	1	6.3	5	31.3
土木	1	6.3	3	18.8	1	6.3	5	31.3	1	6.3	.	.
水環	1	6.3	3	18.8	2	12.5	4	25.0	2	12.5	.	.
機電	6	21.4	10	35.7	2	7.1	8	28.6	3	10.7	.	.
化材	1	6.3	5	31.3	1	6.3	4	25.0	2	12.5	.	.
電機	4	10.3	11	28.2	3	7.7	18	46.2	4	10.3	.	.
資訊	5	11.6	14	32.6	4	9.3	11	25.6	5	11.6	.	.
航太	1	6.7	5	33.3	2	13.3	4	26.7	1	6.7	.	.
國貿	7	17.5	14	35.0	5	12.5	13	32.5	6	15.0	.	.
財金	5	12.5	15	37.5	2	5.0	8	20.0	5	12.5	1	2.5
保險	8	20.5	10	25.6	3	7.7	14	35.9	6	15.4	.	.
產經	2	25.0	3	37.5	3	37.5	4	50.0	3	37.5	.	.
經濟	1	20.0	2	40.0	2	40.0	2	40.0	1	20.0	.	.
企管	9	26.5	9	26.5	3	8.8	6	17.6	8	23.5	.	.
會計	3	14.3	4	19.0	5	23.8	8	38.1	3	14.3	.	.
統計	3	23.1	8	61.5	7	53.8	8	61.5	4	30.8	.	.
資管	3	15.0	5	25.0	4	20.0	7	35.0	3	15.0	.	.
運管	1	14.3	2	28.6	1	14.3	2	28.6	1	14.3	.	.
行政	6	33.3	3	16.7	2	11.1	6	33.3	6	33.3	1	5.6
管科所	8	18.2	12	27.3	7	15.9	10	22.7	7	15.9	1	2.3
英文	5	29.4	4	23.5	2	11.8	4	23.5	1	5.9	.	.
西語	.	.	1	50.0
法文	2	66.7	1	33.3	3	100.0	2	66.7	1	33.3	.	.
日文	3	75.0	3	75.0	1	25.0	.	.
歐研所	1	8.3	4	33.3	2	16.7	5	41.7	2	16.7	.	.
美研所	.	.	2	33.3	.	.	1	16.7	2	33.3	.	.
戰略所	1	3.8	1	3.8	.	.	4	15.4	3	11.5	.	.
日研所	3	15.0	5	25.0	2	10.0	11	55.0	4	20.0	.	.
拉研所	2	40.0	2	40.0	.	.	2	40.0	1	20.0	.	.
俄研所	.	.	3	42.9	1	14.3	4	57.1	2	28.6	.	.
大陸所	7	20.6	10	29.4	4	11.8	7	20.6	5	14.7	.	.
東南亞所	.	.	1	33.3	.	.	1	33.3
教科	3	10.3	7	24.1	4	13.8	11	37.9	11	37.9	1	3.4
教政所	2	9.1	1	4.5	4	18.2	6	27.3	5	22.7	.	.
教心所	1	12.5	3	37.5	.	.	1	12.5
未來所	1	25.0	3	75.0	1	25.0	2	50.0	3	75.0	.	.
高教所
國際商學碩專	1	25.0	1	25.0	.	.
華商數位碩專	1	7.7	1	7.7	.	.	2	15.4	4	30.8	.	.
課程所	1	100.0

六、對母校去年辦理「大專畢業生至企業職場實習方案」的看法

附表 49、知不知道去年辦理政府的培育優質人力促進就業計劃方案-「大專畢業生至企業職場實習方案」？

	合 計		未 答		知 道		不 知 道	
	人	%	人	%	人	%	人	%
合 計	3671	100.0	1403	38.2	1346	36.7	922	25.1
性別：								
未答	3	100.0	2	66.7	1	33.3	.	.
男	1799	100.0	896	49.8	394	21.9	509	28.3
女	1869	100.0	505	27.0	951	50.9	413	22.1
教育程度：								
未答	6	100.0	6	100.0
大學	2174	100.0	887	40.8	906	41.7	381	17.5
碩士	1420	100.0	488	34.4	418	29.4	514	36.2
博士	71	100.0	22	31.0	22	31.0	27	38.0
學制：								
未答	1	100.0	1	100.0
進學班/夜間	281	100.0	121	43.1	80	28.5	80	28.5
大學部	2515	100.0	960	38.2	1048	41.7	507	20.2
碩士	486	100.0	180	37.0	155	31.9	151	31.1
碩士在職專	266	100.0	81	30.5	44	16.5	141	53.0
博士	45	100.0	16	35.6	12	26.7	17	37.8
二技	77	100.0	44	57.1	7	9.1	26	33.8
畢業別：								
未答	1	100.0	1	100.0
大學部畢業生	2873	100.0	1125	39.2	1135	39.5	613	21.3
碩士畢業生	752	100.0	261	34.7	199	26.5	292	38.8
博士畢業生	45	100.0	16	35.6	12	26.7	17	37.8
學院：								
未答	1	100.0	1	100.0
文學院	274	100.0	79	28.8	131	47.8	64	23.4
理學院	191	100.0	64	33.5	73	38.2	54	28.3
工學院	818	100.0	394	48.2	169	20.7	255	31.2
商學院	720	100.0	322	44.7	254	35.3	144	20.0
管理學院	851	100.0	282	33.1	379	44.5	190	22.3
外語學院	523	100.0	174	33.3	243	46.5	106	20.3
國際學院	113	100.0	42	37.2	28	24.8	43	38.1
教育學院	106	100.0	25	23.6	35	33.0	46	43.4
技術學院	3	100.0	3	100.0
創業發展學院	40	100.0	12	30.0	18	45.0	10	25.0
全球化研究與發展學院	31	100.0	8	25.8	16	51.6	7	22.6

附表 49(續 1)、知不知道去年辦理政府的培育優質人力促進就業計劃方案-
「大專畢業生至企業職場實習方案」?

	合 計		未 答		知 道		不 知 道	
	人	%	人	%	人	%	人	%
合 計	2873	100.0	1125	39.2	1135	39.5	613	21.3
大學部之系所：								
中文	96	100.0	33	34.4	41	42.7	22	22.9
歷史	32	100.0	9	28.1	12	37.5	11	34.4
資圖	35	100.0	5	14.3	26	74.3	4	11.4
大傳	34	100.0	11	32.4	19	55.9	4	11.8
資傳	29	100.0	10	34.5	16	55.2	3	10.3
數學	49	100.0	14	28.6	18	36.7	17	34.7
物理	37	100.0	19	51.4	6	16.2	12	32.4
化學	57	100.0	17	29.8	29	50.9	11	19.3
建築	31	100.0	16	51.6	3	9.7	12	38.7
土木	65	100.0	29	44.6	17	26.2	19	29.2
水環	58	100.0	22	37.9	13	22.4	23	39.7
機電	67	100.0	39	58.2	8	11.9	20	29.9
化材	105	100.0	49	46.7	20	19.0	36	34.3
電機	113	100.0	55	48.7	26	23.0	32	28.3
資訊	141	100.0	82	58.2	29	20.6	30	21.3
航太	49	100.0	18	36.7	12	24.5	19	38.8
國貿	175	100.0	91	52.0	64	36.6	20	11.4
財金	140	100.0	48	34.3	71	50.7	21	15.0
保險	69	100.0	33	47.8	21	30.4	15	21.7
產經	74	100.0	33	44.6	29	39.2	12	16.2
經濟	100	100.0	50	50.0	36	36.0	14	14.0
企管	156	100.0	52	33.3	73	46.8	31	19.9
會計	124	100.0	26	21.0	70	56.5	28	22.6
統計	111	100.0	44	39.6	46	41.4	21	18.9
資管	93	100.0	40	43.0	35	37.6	18	19.4
運管	59	100.0	26	44.1	28	47.5	5	8.5
公行	102	100.0	24	23.5	58	56.9	20	19.6
決策	36	100.0	19	52.8	12	33.3	5	13.9
英文	145	100.0	31	21.4	82	56.6	32	22.1
西語	66	100.0	32	48.5	25	37.9	9	13.6
法文	64	100.0	21	32.8	31	48.4	12	18.8
德文	29	100.0	9	31.0	14	48.3	6	20.7
日文	169	100.0	61	36.1	78	46.2	30	17.8
俄語	24	100.0	12	50.0	8	33.3	4	16.7
教科	39	100.0	10	25.6	22	56.4	7	17.9
財務	26	100.0	15	57.7	3	11.5	8	30.8
應日	3	100.0	3	100.0
資軟	23	100.0	6	26.1	11	47.8	6	26.1
資通	17	100.0	6	35.3	7	41.2	4	23.5
語言	17	100.0	4	23.5	11	64.7	2	11.8
政經	14	100.0	4	28.6	5	35.7	5	35.7

附表 49(續 2)、知不知道去年辦理政府的培育優質人力促進就業計劃方案-
「大專畢業生至企業職場實習方案」?

	合 計		未 答		知 道		不 知 道	
	人	%	人	%	人	%	人	%
合 計	797	100.0	277	34.8	211	26.5	309	38.8
研究所之系所：								
中文	23	100.0	5	21.7	7	30.4	11	47.8
歷史	9	100.0	.	.	2	22.2	7	77.8
資圖	5	100.0	3	60.0	2	40.0	.	.
大傳	5	100.0	1	20.0	3	60.0	1	20.0
語獻所	6	100.0	2	33.3	3	50.0	1	16.7
數學	8	100.0	.	.	4	50.0	4	50.0
物理	11	100.0	6	54.5	3	27.3	2	18.2
化學	19	100.0	4	21.1	10	52.6	5	26.3
生科所	10	100.0	4	40.0	3	30.0	3	30.0
建築	16	100.0	8	50.0	4	25.0	4	25.0
土木	16	100.0	9	56.3	4	25.0	3	18.8
水環	16	100.0	9	56.3	2	12.5	5	31.3
機電	28	100.0	13	46.4	5	17.9	10	35.7
化材	16	100.0	10	62.5	2	12.5	4	25.0
電機	39	100.0	10	25.6	11	28.2	18	46.2
資訊	43	100.0	20	46.5	10	23.3	13	30.2
航太	15	100.0	5	33.3	3	20.0	7	46.7
國貿	40	100.0	17	42.5	8	20.0	15	37.5
財金	40	100.0	14	35.0	9	22.5	17	42.5
保險	39	100.0	14	35.9	9	23.1	16	41.0
產經	8	100.0	2	25.0	2	25.0	4	50.0
經濟	5	100.0	2	40.0	2	40.0	1	20.0
企管	34	100.0	10	29.4	10	29.4	14	41.2
會計	21	100.0	4	19.0	5	23.8	12	57.1
統計	13	100.0	2	15.4	10	76.9	1	7.7
資管	20	100.0	9	45.0	6	30.0	5	25.0
運管	7	100.0	3	42.9	2	28.6	2	28.6
公行	18	100.0	2	11.1	6	33.3	10	55.6
管科所	44	100.0	14	31.8	17	38.6	13	29.5
英文	17	100.0	8	47.1	1	5.9	8	47.1
西語	2	100.0	.	.	1	50.0	1	50.0
法文	3	100.0	.	.	2	66.7	1	33.3
日文	4	100.0	.	.	1	25.0	3	75.0
歐研所	12	100.0	3	25.0	7	58.3	2	16.7
美研所	6	100.0	2	33.3	2	33.3	2	33.3
戰略所	26	100.0	14	53.8	5	19.2	7	26.9
日研所	20	100.0	5	25.0	4	20.0	11	55.0
拉研所	5	100.0	2	40.0	1	20.0	2	40.0
俄研所	7	100.0	1	14.3	3	42.9	3	42.9
大陸所	34	100.0	14	41.2	6	17.6	14	41.2
東南亞所	3	100.0	1	33.3	.	.	2	66.7
教科	29	100.0	5	17.2	9	31.0	15	51.7
教政所	22	100.0	3	13.6	2	9.1	17	77.3
教心所	8	100.0	3	37.5	1	12.5	4	50.0
未來所	4	100.0	1	25.0	.	.	3	75.0
高教所	3	100.0	3	100.0
國際商學碩專	4	100.0	3	75.0	.	.	1	25.0
華商數位碩專	13	100.0	7	53.8	1	7.7	5	38.5
課程所	1	100.0	.	.	1	100.0	.	.

~t410.5x+4

知道去年辦理政府的培育優質人力促進就業計劃方案者

附表 50、是否有參加「大專畢業生至企業職場實習方案」？

	合 計		有參加		沒參加	
	人	%	人	%	人	%
合 計	1346	100.0	340	25.3	1006	74.7
性別：						
未答	1	100.0	.	.	1	100.0
男	394	100.0	22	5.6	372	94.4
女	951	100.0	318	33.4	633	66.6
教育程度：						
大學	906	100.0	317	35.0	589	65.0
碩士	418	100.0	23	5.5	395	94.5
博士	22	100.0	.	.	22	100.0
學制：						
進學班/夜間	80	100.0	18	22.5	62	77.5
大學部	1048	100.0	305	29.1	743	70.9
碩士	155	100.0	16	10.3	139	89.7
碩士在職專	44	100.0	1	2.3	43	97.7
博士	12	100.0	.	.	12	100.0
二技	7	100.0	.	.	7	100.0
畢業別：						
大學部畢業生	1135	100.0	323	28.5	812	71.5
碩士畢業生	199	100.0	17	8.5	182	91.5
博士畢業生	12	100.0	.	.	12	100.0
學院：						
文學院	131	100.0	29	22.1	102	77.9
理學院	73	100.0	18	24.7	55	75.3
工學院	169	100.0	23	13.6	146	86.4
商學院	254	100.0	81	31.9	173	68.1
管理學院	379	100.0	99	26.1	280	73.9
外語學院	243	100.0	74	30.5	169	69.5
國際學院	28	100.0	4	14.3	24	85.7
教育學院	35	100.0	5	14.3	30	85.7
創業發展學院	18	100.0	4	22.2	14	77.8
全球化研究與發展學院	16	100.0	3	18.8	13	81.3

~t410.3x+4

附表 51(續 1)、是否有參加「大專畢業生至企業職場實習方案」?

	合 計		有參加		沒參加	
	人	%	人	%	人	%
合 計	1135	100.0	323	28.5	812	71.5
大學部之系所：						
中文	41	100.0	9	22.0	32	78.0
歷史	12	100.0	.	.	12	100.0
資圖	26	100.0	8	30.8	18	69.2
大傳	19	100.0	7	36.8	12	63.2
資傳	16	100.0	5	31.3	11	68.8
數學	18	100.0	5	27.8	13	72.2
物理	6	100.0	2	33.3	4	66.7
化學	29	100.0	9	31.0	20	69.0
建築	3	100.0	1	33.3	2	66.7
土木	17	100.0	5	29.4	12	70.6
水環	13	100.0	1	7.7	12	92.3
機電	8	100.0	1	12.5	7	87.5
化材	20	100.0	2	10.0	18	90.0
電機	26	100.0	1	3.8	25	96.2
資訊	29	100.0	7	24.1	22	75.9
航太	12	100.0	2	16.7	10	83.3
國貿	64	100.0	24	37.5	40	62.5
財金	71	100.0	26	36.6	45	63.4
保險	21	100.0	4	19.0	17	81.0
產經	29	100.0	10	34.5	19	65.5
經濟	36	100.0	13	36.1	23	63.9
企管	73	100.0	28	38.4	45	61.6
會計	70	100.0	17	24.3	53	75.7
統計	46	100.0	13	28.3	33	71.7
資管	35	100.0	10	28.6	25	71.4
運管	28	100.0	11	39.3	17	60.7
公行	58	100.0	12	20.7	46	79.3
決策	12	100.0	5	41.7	7	58.3
英文	82	100.0	22	26.8	60	73.2
西語	25	100.0	8	32.0	17	68.0
法文	31	100.0	10	32.3	21	67.7
德文	14	100.0	5	35.7	9	64.3
日文	78	100.0	27	34.6	51	65.4
俄語	8	100.0	2	25.0	6	75.0
教科	22	100.0	4	18.2	18	81.8
財務	3	100.0	.	.	3	100.0
資軟	11	100.0	.	.	11	100.0
資通	7	100.0	4	57.1	3	42.9
語言	11	100.0	3	27.3	8	72.7
政經	5	100.0	.	.	5	100.0

附表 50(續 2)、是否有參加「大專畢業生至企業職場實習方案」?

	合 計		有參加		沒參加	
	人	%	人	%	人	%
合 計	211	100.0	17	8.1	194	91.9
研究所之系所：						
中文	7	100.0	.	.	7	100.0
歷史	2	100.0	.	.	2	100.0
資圖	2	100.0	.	.	2	100.0
大傳	3	100.0	.	.	3	100.0
語獻所	3	100.0	.	.	3	100.0
數學	4	100.0	.	.	4	100.0
物理	3	100.0	.	.	3	100.0
化學	10	100.0	1	10.0	9	90.0
生科所	3	100.0	1	33.3	2	66.7
建築	4	100.0	1	25.0	3	75.0
土木	4	100.0	.	.	4	100.0
水環	2	100.0	.	.	2	100.0
機電	5	100.0	.	.	5	100.0
化材	2	100.0	.	.	2	100.0
電機	11	100.0	1	9.1	10	90.9
資訊	10	100.0	1	10.0	9	90.0
航太	3	100.0	.	.	3	100.0
國貿	8	100.0	.	.	8	100.0
財金	9	100.0	3	33.3	6	66.7
保險	9	100.0	.	.	9	100.0
產經	2	100.0	.	.	2	100.0
經濟	2	100.0	1	50.0	1	50.0
企管	10	100.0	1	10.0	9	90.0
會計	5	100.0	.	.	5	100.0
統計	10	100.0	.	.	10	100.0
資管	6	100.0	.	.	6	100.0
運管	2	100.0	1	50.0	1	50.0
公行	6	100.0	.	.	6	100.0
管科所	17	100.0	1	5.9	16	94.1
英文	1	100.0	.	.	1	100.0
西語	1	100.0	.	.	1	100.0
法文	2	100.0	.	.	2	100.0
日文	1	100.0	.	.	1	100.0
歐研所	7	100.0	2	28.6	5	71.4
美研所	2	100.0	.	.	2	100.0
戰略所	5	100.0	.	.	5	100.0
日研所	4	100.0	1	25.0	3	75.0
拉研所	1	100.0	1	100.0	.	.
俄研所	3	100.0	.	.	3	100.0
大陸所	6	100.0	.	.	6	100.0
教科	9	100.0	1	11.1	8	88.9
教政所	2	100.0	.	.	2	100.0
教心所	1	100.0	.	.	1	100.0
華商數位碩專	1	100.0	.	.	1	100.0
課程所	1	100.0	.	.	1	100.0

附表 51、同不同意「參加“大專畢業生至企業職場實習方案”至企業職場實習後，對於個人未來投入就業市場是有益的」？

	合計		未答		非常同意		同意		無意見		不同意		非常不同意		不知道	
	人	%	人	%	人	%	人	%	人	%	人	%	人	%	人	%
合計	3671	100.0	1404	38.2	318	8.7	981	26.7	509	13.9	204	5.6	125	3.4	130	3.5
性別：																
未答	3	100.0	2	66.7	1	33.3
男	1799	100.0	896	49.8	158	8.8	391	21.7	208	11.6	54	3.0	40	2.2	52	2.9
女	1869	100.0	506	27.1	160	8.6	590	31.6	300	16.1	150	8.0	85	4.5	78	4.2
教育程度：																
未答	6	100.0	6	100.0
大學	2174	100.0	888	40.8	178	8.2	542	24.9	278	12.8	145	6.7	86	4.0	57	2.6
碩士	1420	100.0	488	34.4	135	9.5	417	29.4	218	15.4	57	4.0	37	2.6	68	4.8
博士	71	100.0	22	31.0	5	7.0	22	31.0	13	18.3	2	2.8	2	2.8	5	7.0
學制：																
未答	1	100.0	1	100.0
進學班/夜間	281	100.0	121	43.1	26	9.3	72	25.6	33	11.7	15	5.3	9	3.2	5	1.8
大學部	2515	100.0	961	38.2	203	8.1	660	26.2	362	14.4	160	6.4	91	3.6	78	3.1
碩士	486	100.0	180	37.0	36	7.4	134	27.6	73	15.0	23	4.7	19	3.9	21	4.3
碩士在職專	266	100.0	81	30.5	45	16.9	85	32.0	30	11.3	3	1.1	2	0.8	20	7.5
博士	45	100.0	16	35.6	3	6.7	14	31.1	5	11.1	2	4.4	2	4.4	3	6.7
二技	77	100.0	44	57.1	5	6.5	16	20.8	6	7.8	1	1.3	2	2.6	3	3.9
畢業別：																
未答	1	100.0	1	100.0
大學部畢業生	2873	100.0	1126	39.2	234	8.1	748	26.0	401	14.0	176	6.1	102	3.6	86	3.0
碩士畢業生	752	100.0	261	34.7	81	10.8	219	29.1	103	13.7	26	3.5	21	2.8	41	5.5
博士畢業生	45	100.0	16	35.6	3	6.7	14	31.1	5	11.1	2	4.4	2	4.4	3	6.7
學院：																
未答	1	100.0	1	100.0
文學院	274	100.0	79	28.8	22	8.0	86	31.4	34	12.4	25	9.1	13	4.7	15	5.5
理學院	191	100.0	64	33.5	17	8.9	53	27.7	36	18.8	5	2.6	12	6.3	4	2.1
工學院	818	100.0	394	48.2	66	8.1	183	22.4	102	12.5	31	3.8	14	1.7	28	3.4
商學院	720	100.0	322	44.7	63	8.8	182	25.3	84	11.7	31	4.3	19	2.6	19	2.6
管理學院	851	100.0	282	33.1	83	9.8	249	29.3	130	15.3	45	5.3	32	3.8	30	3.5
外語學院	523	100.0	175	33.5	37	7.1	139	26.6	78	14.9	47	9.0	28	5.4	19	3.6
國際學院	113	100.0	42	37.2	12	10.6	30	26.5	11	9.7	9	8.0	2	1.8	7	6.2
教育學院	106	100.0	25	23.6	10	9.4	38	35.8	18	17.0	8	7.5	1	0.9	6	5.7
技術學院	3	100.0	2	66.7	1	33.3
創業發展學院	40	100.0	12	30.0	4	10.0	11	27.5	10	25.0	.	.	3	7.5	.	.
全球化研究與發展學院	31	100.0	8	25.8	4	12.9	8	25.8	6	19.4	3	9.7	1	3.2	1	3.2
47-1、知不知道去年辦理政府的「大專畢業生至企業職場實習方案」？																
未答	1403	100.0	1403	100.0
知道	1346	100.0	1	0.1	151	11.2	570	42.3	291	21.6	179	13.3	115	8.5	39	2.9
不知道	922	100.0	.	.	167	18.1	411	44.6	218	23.6	25	2.7	10	1.1	91	9.9

附表 51(續 1)、同不同意「參加“大專畢業生至企業職場實習方案”至企業職場實習後，對於個人未來投入就業市場是有益的」？

	合 計		未答		非常同意		同意		無意見		不同意		非常不同意		不知道	
	人	%	人	%	人	%	人	%	人	%	人	%	人	%	人	%
合 計	2873	100.0	1126	39.2	234	8.1	748	26.0	401	14.0	176	6.1	102	3.6	86	3.0
大學部之系所：																
中文	96	100.0	33	34.4	7	7.3	32	33.3	6	6.3	8	8.3	5	5.2	5	5.2
歷史	32	100.0	9	28.1	2	6.3	10	31.3	6	18.8	3	9.4	.	.	2	6.3
資圖	35	100.0	5	14.3	3	8.6	19	54.3	1	2.9	6	17.1	.	.	1	2.9
大傳	34	100.0	11	32.4	5	14.7	2	5.9	9	26.5	2	5.9	4	11.8	1	2.9
資傳	29	100.0	10	34.5	1	3.4	9	31.0	3	10.3	4	13.8	1	3.4	1	3.4
數學	49	100.0	14	28.6	4	8.2	14	28.6	12	24.5	2	4.1	3	6.1	.	.
物理	37	100.0	19	51.4	2	5.4	9	24.3	5	13.5	1	2.7	.	.	1	2.7
化學	57	100.0	17	29.8	3	5.3	19	33.3	9	15.8	1	1.8	6	10.5	2	3.5
建築	31	100.0	16	51.6	.	.	3	9.7	8	25.8	1	3.2	.	.	3	9.7
土木	65	100.0	29	44.6	8	12.3	17	26.2	8	12.3	3	4.6
水環	58	100.0	22	37.9	2	3.4	19	32.8	12	20.7	3	5.2
機電	67	100.0	39	58.2	6	9.0	9	13.4	6	9.0	2	3.0	1	1.5	4	6.0
化材	105	100.0	49	46.7	10	9.5	28	26.7	10	9.5	5	4.8	1	1.0	2	1.9
電機	113	100.0	55	48.7	11	9.7	21	18.6	15	13.3	6	5.3	2	1.8	3	2.7
資訊	141	100.0	82	58.2	9	6.4	26	18.4	12	8.5	6	4.3	3	2.1	3	2.1
航太	49	100.0	18	36.7	4	8.2	12	24.5	10	20.4	1	2.0	1	2.0	3	6.1
國貿	175	100.0	91	52.0	11	6.3	42	24.0	18	10.3	7	4.0	5	2.9	1	0.6
財金	140	100.0	48	34.3	9	6.4	36	25.7	24	17.1	13	9.3	7	5.0	3	2.1
保險	69	100.0	33	47.8	10	14.5	17	24.6	6	8.7	.	.	1	1.4	2	2.9
產經	74	100.0	33	44.6	6	8.1	17	23.0	10	13.5	5	6.8	1	1.4	2	2.7
經濟	100	100.0	50	50.0	8	8.0	26	26.0	8	8.0	3	3.0	3	3.0	2	2.0
企管	156	100.0	52	33.3	17	10.9	44	28.2	20	12.8	11	7.1	10	6.4	2	1.3
會計	124	100.0	26	21.0	13	10.5	44	35.5	26	21.0	9	7.3	3	2.4	3	2.4
統計	111	100.0	44	39.6	13	11.7	25	22.5	18	16.2	5	4.5	2	1.8	4	3.6
資管	93	100.0	40	43.0	10	10.8	20	21.5	11	11.8	2	2.2	4	4.3	6	6.5
運管	59	100.0	26	44.1	3	5.1	18	30.5	5	8.5	4	6.8	1	1.7	2	3.4
公行	102	100.0	24	23.5	8	7.8	34	33.3	20	19.6	8	7.8	5	4.9	3	2.9
決策	36	100.0	19	52.8	2	5.6	5	13.9	7	19.4	3	8.3
英文	145	100.0	32	22.1	12	8.3	53	36.6	22	15.2	11	7.6	8	5.5	7	4.8
西語	66	100.0	32	48.5	5	7.6	10	15.2	6	9.1	8	12.1	4	6.1	1	1.5
法文	64	100.0	21	32.8	7	10.9	13	20.3	10	15.6	6	9.4	4	6.3	3	4.7
德文	29	100.0	9	31.0	3	10.3	10	34.5	1	3.4	3	10.3	1	3.4	2	6.9
日文	169	100.0	61	36.1	7	4.1	41	24.3	27	16.0	17	10.1	11	6.5	5	3.0
俄語	24	100.0	12	50.0	1	4.2	5	20.8	5	20.8	1	4.2
教科	39	100.0	10	25.6	2	5.1	13	33.3	8	20.5	5	12.8	1	2.6	.	.
財務	26	100.0	15	57.7	2	7.7	5	19.2	1	3.8	1	3.8	.	.	2	7.7
應日	3	100.0	2	66.7	1	33.3
資軟	23	100.0	6	26.1	4	17.4	6	26.1	4	17.4	.	.	3	13.0	.	.
資通	17	100.0	6	35.3	.	.	5	29.4	6	35.3
語言	17	100.0	4	23.5	1	5.9	4	23.5	3	17.6	3	17.6	1	5.9	1	5.9
政經	14	100.0	4	28.6	3	21.4	4	28.6	3	21.4

附表 51(續 2)、同不同意「參加“大專畢業生至企業職場實習方案”至企業職場實習後，對於個人未來投入就業市場是有益的」?

	合計		未答		非常同意		同意		無意見		不同意		非常不同意		不知道	
	人	%	人	%	人	%	人	%	人	%	人	%	人	%	人	%
合計	797	100.0	277	34.8	84	10.5	233	29.2	108	13.6	28	3.5	23	2.9	44	5.5
研究所之系所：																
中文	23	100.0	5	21.7	1	4.3	8	34.8	4	17.4	.	.	2	8.7	3	13.0
歷史	9	100.0	.	.	2	22.2	4	44.4	1	11.1	2	22.2
資圖	5	100.0	3	60.0	.	.	1	20.0	1	20.0
大傳	5	100.0	1	20.0	.	.	1	20.0	1	20.0	1	20.0	1	20.0	.	.
語獻所	6	100.0	2	33.3	1	16.7	.	.	2	33.3	1	16.7
數學	8	100.0	.	.	1	12.5	3	37.5	3	37.5	1	12.5
物理	11	100.0	6	54.5	2	18.2	.	.	2	18.2	1	9.1
化學	19	100.0	4	21.1	3	15.8	5	26.3	4	21.1	.	.	3	15.8	.	.
生科所	10	100.0	4	40.0	2	20.0	3	30.0	1	10.0
建築	16	100.0	8	50.0	.	.	6	37.5	1	6.3	.	.	1	6.3	.	.
土木	16	100.0	9	56.3	1	6.3	4	25.0	1	6.3	1	6.3
水環	16	100.0	9	56.3	1	6.3	2	12.5	2	12.5	1	6.3	.	.	1	6.3
機電	28	100.0	13	46.4	3	10.7	8	28.6	1	3.6	1	3.6	2	7.1	.	.
化材	16	100.0	10	62.5	1	6.3	3	18.8	1	6.3	1	6.3
電機	39	100.0	10	25.6	6	15.4	13	33.3	6	15.4	2	5.1	2	5.1	.	.
資訊	43	100.0	20	46.5	3	7.0	12	27.9	5	11.6	1	2.3	1	2.3	1	2.3
航太	15	100.0	5	33.3	1	6.7	.	.	4	26.7	2	13.3	.	.	3	20.0
國貿	40	100.0	17	42.5	6	15.0	6	15.0	6	15.0	2	5.0	.	.	3	7.5
財金	40	100.0	14	35.0	4	10.0	14	35.0	4	10.0	.	.	2	5.0	2	5.0
保險	39	100.0	14	35.9	5	12.8	15	38.5	4	10.3	1	2.6
產經	8	100.0	2	25.0	1	12.5	3	37.5	2	25.0
經濟	5	100.0	2	40.0	1	20.0	1	20.0	1	20.0
企管	34	100.0	10	29.4	4	11.8	16	47.1	2	5.9	.	.	1	2.9	1	2.9
會計	21	100.0	4	19.0	3	14.3	7	33.3	6	28.6	1	4.8
統計	13	100.0	2	15.4	.	.	5	38.5	5	38.5	.	.	1	7.7	.	.
資管	20	100.0	9	45.0	2	10.0	5	25.0	1	5.0	1	5.0	2	10.0	.	.
運管	7	100.0	3	42.9	.	.	1	14.3	2	28.6	1	14.3
公行	18	100.0	2	11.1	2	11.1	8	44.4	2	11.1	.	.	1	5.6	3	16.7
管科所	44	100.0	14	31.8	2	4.5	15	34.1	5	11.4	2	4.5	2	4.5	4	9.1
英文	17	100.0	8	47.1	1	5.9	3	17.6	4	23.5	1	5.9
西語	2	100.0	2	100.0
法文	3	100.0	1	33.3	2	66.7
日文	4	100.0	.	.	1	25.0	1	25.0	1	25.0	1	25.0
歐研所	12	100.0	3	25.0	.	.	4	33.3	1	8.3	4	33.3
美研所	6	100.0	2	33.3	.	.	2	33.3	.	.	2	33.3
戰略所	26	100.0	14	53.8	4	15.4	5	19.2	1	3.8	1	3.8	1	3.8	.	.
日研所	20	100.0	5	25.0	6	30.0	5	25.0	2	10.0	1	5.0	.	.	1	5.0
拉研所	5	100.0	2	40.0	.	.	1	20.0	2	40.0
俄研所	7	100.0	1	14.3	1	14.3	2	28.6	1	14.3	.	.	1	14.3	1	14.3
大陸所	34	100.0	14	41.2	1	2.9	9	26.5	4	11.8	1	2.9	.	.	5	14.7
東南亞所	3	100.0	1	33.3	.	.	2	66.7
教科	29	100.0	5	17.2	.	.	12	41.4	7	24.1	3	10.3	.	.	2	6.9
教政所	22	100.0	3	13.6	5	22.7	8	36.4	3	13.6	3	13.6
教心所	8	100.0	3	37.5	3	37.5	2	25.0
未來所	4	100.0	1	25.0	.	.	3	75.0
高教所	3	100.0	3	100.0
國際商學碩專	4	100.0	3	75.0	1	25.0
華商數位碩專	13	100.0	7	53.8	4	30.8	2	15.4
課程所	1	100.0	1	100.0

附表 52、未來政府若繼續辦理「大專畢業生至企業職場實習方案」至企業職場實習，認母校應該加強的工作為何？(可複選)

	樣本數		答題數		媒合就業 說明會		實習期間 追縱輔導		提供諮商 輔導服務		職場技能 訓練		其他	
	人	%	人	%	人	%	人	%	人	%	人	%	人	%
合計	3671	100.0	4141	112.8	1265	34.5	910	24.8	758	20.6	1139	31.0	69	1.9
性別：														
未答	3	100.0	1	33.3	1	33.3
男	1799	100.0	1612	89.6	491	27.3	333	18.5	317	17.6	450	25.0	21	1.2
女	1869	100.0	2528	135.3	774	41.4	577	30.9	440	23.5	689	36.9	48	2.6
教育程度：														
未答	6	100.0
大學	2174	100.0	2401	110.4	730	33.6	526	24.2	421	19.4	679	31.2	45	2.1
碩士	1420	100.0	1663	117.1	509	35.8	364	25.6	323	22.7	444	31.3	23	1.6
博士	71	100.0	77	108.5	26	36.6	20	28.2	14	19.7	16	22.5	1	1.4
學制：														
未答	1	100.0
進學班/夜間	281	100.0	300	106.8	79	28.1	62	22.1	59	21.0	93	33.1	7	2.5
大學部	2515	100.0	2866	114.0	890	35.4	618	24.6	512	20.4	799	31.8	47	1.9
碩士	486	100.0	538	110.7	167	34.4	119	24.5	101	20.8	141	29.0	10	2.1
碩士在職專	266	100.0	318	119.5	97	36.5	82	30.8	59	22.2	76	28.6	4	1.5
博士	45	100.0	46	102.2	14	31.1	12	26.7	8	17.8	11	24.4	1	2.2
二技	77	100.0	73	94.8	18	23.4	17	22.1	19	24.7	19	24.7	.	.
畢業別：														
未答	1	100.0
大學部畢業生	2873	100.0	3239	112.7	987	34.4	697	24.3	590	20.5	911	31.7	54	1.9
碩士畢業生	752	100.0	856	113.8	264	35.1	201	26.7	160	21.3	217	28.9	14	1.9
博士畢業生	45	100.0	46	102.2	14	31.1	12	26.7	8	17.8	11	24.4	1	2.2
學院：														
未答	1	100.0
文學院	274	100.0	366	133.6	118	43.1	91	33.2	62	22.6	87	31.8	8	2.9
理學院	191	100.0	225	117.8	71	37.2	48	25.1	40	20.9	59	30.9	7	3.7
工學院	818	100.0	761	93.0	218	26.7	150	18.3	149	18.2	234	28.6	10	1.2
商學院	720	100.0	746	103.6	238	33.1	155	21.5	139	19.3	206	28.6	8	1.1
管理學院	851	100.0	1037	121.9	322	37.8	230	27.0	190	22.3	282	33.1	13	1.5
外語學院	523	100.0	630	120.5	177	33.8	144	27.5	112	21.4	180	34.4	17	3.3
國際學院	113	100.0	115	101.8	42	37.2	21	18.6	24	21.2	26	23.0	2	1.8
教育學院	106	100.0	151	142.5	45	42.5	46	43.4	26	24.5	30	28.3	4	3.8
技術學院	3	100.0	3	100.0	1	33.3	1	33.3	1	33.3
創業發展學院	40	100.0	56	140.0	14	35.0	15	37.5	8	20.0	19	47.5	.	.
全球化研究與發展學院	31	100.0	51	164.5	19	61.3	9	29.0	7	22.6	16	51.6	.	.
47-1、知不知道去年辦理 政府的「大專畢業生至企 業職場實習方案」？														
未答	1403	100.0
知道	1346	100.0	2465	183.1	750	55.7	563	41.8	443	32.9	658	48.9	51	3.8
不知道	922	100.0	1676	181.8	515	55.9	347	37.6	315	34.2	481	52.2	18	2.0

附表 52(續 1)、未來政府若繼續辦理「大專畢業生至企業職場實習方案」至企業職場實習，認母校應該加強的工作為何？(可複選)

	樣本數		答題數		媒合就業 說明會		實習期間 追縱輔導		提供諮商 輔導服務		職場技能 訓練		其他	
	人	%	人	%	人	%	人	%	人	%	人	%	人	%
合計	2873	100.0	3239	112.7	987	34.4	697	24.3	590	20.5	911	31.7	54	1.9
大學部之系所：														
中文	96	100.0	138	143.8	35	36.5	36	37.5	25	26.0	38	39.6	4	4.2
歷史	32	100.0	40	125.0	16	50.0	8	25.0	5	15.6	11	34.4	.	.
資圖	35	100.0	54	154.3	19	54.3	12	34.3	8	22.9	15	42.9	.	.
大傳	34	100.0	37	108.8	14	41.2	10	29.4	5	14.7	7	20.6	1	2.9
資傳	29	100.0	36	124.1	13	44.8	9	31.0	7	24.1	5	17.2	2	6.9
數學	49	100.0	63	128.6	19	38.8	16	32.7	16	32.7	11	22.4	1	2.0
物理	37	100.0	29	78.4	10	27.0	4	10.8	5	13.5	10	27.0	.	.
化學	57	100.0	71	124.6	21	36.8	17	29.8	9	15.8	21	36.8	3	5.3
建築	31	100.0	21	67.7	3	9.7	3	9.7	6	19.4	7	22.6	2	6.5
土木	65	100.0	63	96.9	20	30.8	14	21.5	14	21.5	15	23.1	.	.
水環	58	100.0	66	113.8	17	29.3	9	15.5	13	22.4	25	43.1	2	3.4
機電	67	100.0	52	77.6	12	17.9	9	13.4	11	16.4	19	28.4	1	1.5
化材	105	100.0	98	93.3	28	26.7	16	15.2	21	20.0	33	31.4	.	.
電機	113	100.0	113	100.0	38	33.6	19	16.8	23	20.4	32	28.3	1	0.9
資訊	141	100.0	110	78.0	30	21.3	27	19.1	17	12.1	35	24.8	1	0.7
航太	49	100.0	54	110.2	17	34.7	8	16.3	11	22.4	17	34.7	1	2.0
國貿	175	100.0	151	86.3	43	24.6	32	18.3	30	17.1	46	26.3	.	.
財金	140	100.0	172	122.9	60	42.9	34	24.3	35	25.0	41	29.3	2	1.4
保險	69	100.0	62	89.9	21	30.4	12	17.4	13	18.8	16	23.2	.	.
產經	74	100.0	76	102.7	26	35.1	11	14.9	12	16.2	25	33.8	2	2.7
經濟	100	100.0	102	102.0	34	34.0	22	22.0	20	20.0	24	24.0	2	2.0
企管	156	100.0	190	121.8	57	36.5	44	28.2	29	18.6	59	37.8	1	0.6
會計	124	100.0	186	150.0	56	45.2	37	29.8	38	30.6	51	41.1	4	3.2
統計	111	100.0	109	98.2	38	34.2	25	22.5	16	14.4	29	26.1	1	0.9
資管	93	100.0	102	109.7	36	38.7	27	29.0	16	17.2	23	24.7	.	.
運管	59	100.0	60	101.7	20	33.9	11	18.6	11	18.6	17	28.8	1	1.7
公行	102	100.0	152	149.0	45	44.1	30	29.4	30	29.4	43	42.2	4	3.9
決策	36	100.0	27	75.0	9	25.0	7	19.4	3	8.3	8	22.2	.	.
英文	145	100.0	201	138.6	56	38.6	46	31.7	34	23.4	58	40.0	7	4.8
西語	66	100.0	65	98.5	19	28.8	15	22.7	13	19.7	18	27.3	.	.
法文	64	100.0	74	115.6	25	39.1	16	25.0	12	18.8	20	31.3	1	1.6
德文	29	100.0	36	124.1	10	34.5	8	27.6	6	20.7	11	37.9	1	3.4
日文	169	100.0	209	123.7	51	30.2	50	29.6	38	22.5	62	36.7	8	4.7
俄語	24	100.0	18	75.0	7	29.2	3	12.5	3	12.5	5	20.8	.	.
教科	39	100.0	57	146.2	20	51.3	17	43.6	8	20.5	11	28.2	1	2.6
財務	26	100.0	35	134.6	8	30.8	8	30.8	11	42.3	8	30.8	.	.
應日	3	100.0	3	100.0	1	33.3	1	33.3	1	33.3
資軟	23	100.0	34	147.8	10	43.5	7	30.4	6	26.1	11	47.8	.	.
資通	17	100.0	22	129.4	4	23.5	8	47.1	2	11.8	8	47.1	.	.
語言	17	100.0	29	170.6	11	64.7	5	29.4	4	23.5	9	52.9	.	.
政經	14	100.0	22	157.1	8	57.1	4	28.6	3	21.4	7	50.0	.	.

附表 52(續 2)、未來政府若繼續辦理「大專畢業生至企業職場實習方案」至企業職場實習，認母校應該加強的工作為何？(可複選)

	樣本數		答題數		媒合就業 說明會		實習期間 追縱輔導		提供諮商 輔導服務		職場技能 訓練		其他	
	人	%	人	%	人	%	人	%	人	%	人	%	人	%
合 計	797	100.0	902	113.2	278	34.9	213	26.7	168	21.1	228	28.6	15	1.9
研究所之系所：														
中文	23	100.0	27	117.4	9	39.1	5	21.7	8	34.8	4	17.4	1	4.3
歷史	9	100.0	18	200.0	8	88.9	6	66.7	1	11.1	3	33.3	.	.
資圖	5	100.0	4	80.0	2	40.0	1	20.0	1	20.0
大傳	5	100.0	5	100.0	1	20.0	1	20.0	1	20.0	2	40.0	.	.
語獻所	6	100.0	7	116.7	1	16.7	3	50.0	1	16.7	2	33.3	.	.
數學	8	100.0	15	187.5	4	50.0	2	25.0	2	25.0	6	75.0	1	12.5
物理	11	100.0	10	90.9	3	27.3	3	27.3	2	18.2	2	18.2	.	.
化學	19	100.0	29	152.6	11	57.9	6	31.6	4	21.1	7	36.8	1	5.3
生科所	10	100.0	8	80.0	3	30.0	.	.	2	20.0	2	20.0	1	10.0
建築	16	100.0	10	62.5	2	12.5	.	.	4	25.0	4	25.0	.	.
土木	16	100.0	10	62.5	2	12.5	3	18.8	2	12.5	3	18.8	.	.
水環	16	100.0	16	100.0	5	31.3	5	31.3	2	12.5	4	25.0	.	.
機電	28	100.0	28	100.0	7	25.0	5	17.9	5	17.9	11	39.3	.	.
化材	16	100.0	12	75.0	3	18.8	5	31.3	2	12.5	1	6.3	1	6.3
電機	39	100.0	54	138.5	17	43.6	15	38.5	10	25.6	11	28.2	1	2.6
資訊	43	100.0	40	93.0	13	30.2	8	18.6	5	11.6	14	32.6	.	.
航太	15	100.0	14	93.3	4	26.7	4	26.7	3	20.0	3	20.0	.	.
國貿	40	100.0	45	112.5	12	30.0	8	20.0	9	22.5	16	40.0	.	.
財金	40	100.0	42	105.0	14	35.0	13	32.5	2	5.0	12	30.0	1	2.5
保險	39	100.0	42	107.7	12	30.8	11	28.2	5	12.8	13	33.3	1	2.6
產經	8	100.0	11	137.5	4	50.0	3	37.5	1	12.5	3	37.5	.	.
經濟	5	100.0	4	80.0	3	60.0	1	20.0	.	.
企管	34	100.0	47	138.2	14	41.2	11	32.4	9	26.5	12	35.3	1	2.9
會計	21	100.0	23	109.5	4	19.0	8	38.1	3	14.3	7	33.3	1	4.8
統計	13	100.0	26	200.0	6	46.2	5	38.5	8	61.5	7	53.8	.	.
資管	20	100.0	21	105.0	7	35.0	4	20.0	5	25.0	5	25.0	.	.
運管	7	100.0	7	100.0	2	28.6	1	14.3	2	28.6	2	28.6	.	.
公行	18	100.0	23	127.8	8	44.4	3	16.7	7	38.9	5	27.8	.	.
管科所	44	100.0	55	125.0	18	40.9	13	29.5	12	27.3	12	27.3	.	.
英文	17	100.0	12	70.6	6	35.3	1	5.9	3	17.6	2	11.8	.	.
西語	2	100.0	3	150.0	2	100.0	1	50.0	.	.
法文	3	100.0	6	200.0	1	33.3	2	66.7	1	33.3	2	66.7	.	.
日文	4	100.0	6	150.0	2	50.0	3	75.0	.	.	1	25.0	.	.
歐研所	12	100.0	13	108.3	6	50.0	3	25.0	2	16.7	2	16.7	.	.
美研所	6	100.0	5	83.3	2	33.3	1	16.7	1	16.7	1	16.7	.	.
戰略所	26	100.0	19	73.1	7	26.9	3	11.5	6	23.1	2	7.7	1	3.8
日研所	20	100.0	32	160.0	11	55.0	6	30.0	6	30.0	8	40.0	1	5.0
拉研所	5	100.0	4	80.0	1	20.0	.	.	1	20.0	2	40.0	.	.
俄研所	7	100.0	10	142.9	4	57.1	1	14.3	2	28.6	3	42.9	.	.
大陸所	34	100.0	29	85.3	9	26.5	6	17.6	6	17.6	8	23.5	.	.
東南亞所	3	100.0	3	100.0	2	66.7	1	33.3
教科	29	100.0	39	134.5	11	37.9	13	44.8	5	17.2	8	27.6	2	6.9
教政所	22	100.0	35	159.1	10	45.5	10	45.5	7	31.8	7	31.8	1	4.5
教心所	8	100.0	11	137.5	1	12.5	3	37.5	5	62.5	2	25.0	.	.
未來所	4	100.0	7	175.0	2	50.0	2	50.0	1	25.0	2	50.0	.	.
高教所	3	100.0
國際商學碩專	4	100.0	4	100.0	1	25.0	1	25.0	1	25.0	1	25.0	.	.
華商數位碩專	13	100.0	9	69.2	2	15.4	4	30.8	1	7.7	2	15.4	.	.
課程所	1	100.0	2	200.0	1	100.0	1	100.0

七、認為校友會與校友服務暨資源發展處應加強提供那項服務

附表 53、校友服務暨資源發展處目前已提供下列服務，認為校友會與本處最需要加強提供那項服務？

	樣本數		答題數		加強校友 聯繫及資料 建檔更新		加強系(所) 友會之活動 聯繫		協助海外 留學與海外 校友會聯繫		校友返校之 接待事宜	
	人	%	人	%	人	%	人	%	人	%	人	%
合 計	3671	100.0	3196	87.1	459	12.5	505	13.8	286	7.8	114	3.1
性別：												
未答	3	100.0	3	100.0	.	.	1	33.3	1	33.3	.	.
男	1799	100.0	1284	71.4	228	12.7	242	13.5	65	3.6	54	3.0
女	1869	100.0	1909	102.1	231	12.4	262	14.0	220	11.8	60	3.2
教育程度：												
未答	6	100.0
大學	2174	100.0	1816	83.5	220	10.1	269	12.4	189	8.7	59	2.7
碩士	1420	100.0	1317	92.7	227	16.0	226	15.9	94	6.6	54	3.8
博士	71	100.0	63	88.7	12	16.9	10	14.1	3	4.2	1	1.4
學制：												
未答	1	100.0	1	100.0	.	.	1	100.0
進學班/夜間	281	100.0	224	79.7	34	12.1	33	11.7	16	5.7	10	3.6
大學部	2515	100.0	2180	86.7	267	10.6	333	13.2	227	9.0	71	2.8
碩士	486	100.0	454	93.4	76	15.6	67	13.8	30	6.2	16	3.3
碩士在職專	266	100.0	242	91.0	62	23.3	55	20.7	9	3.4	15	5.6
博士	45	100.0	41	91.1	7	15.6	9	20.0	2	4.4	1	2.2
二技	77	100.0	54	70.1	13	16.9	7	9.1	2	2.6	1	1.3
畢業別：												
未答	1	100.0	1	100.0	.	.	1	100.0
大學部畢業生	2873	100.0	2458	85.6	314	10.9	373	13.0	245	8.5	82	2.9
碩士畢業生	752	100.0	696	92.6	138	18.4	122	16.2	39	5.2	31	4.1
博士畢業生	45	100.0	41	91.1	7	15.6	9	20.0	2	4.4	1	2.2
學院：												
未答	1	100.0	1	100.0	.	.	1	100.0
文學院	274	100.0	268	97.8	26	9.5	48	17.5	27	9.9	7	2.6
理學院	191	100.0	184	96.3	26	13.6	31	16.2	8	4.2	8	4.2
工學院	818	100.0	613	74.9	98	12.0	94	11.5	37	4.5	23	2.8
商學院	720	100.0	577	80.1	92	12.8	77	10.7	56	7.8	20	2.8
管理學院	851	100.0	779	91.5	113	13.3	139	16.3	60	7.1	26	3.1
外語學院	523	100.0	487	93.1	58	11.1	62	11.9	72	13.8	18	3.4
國際學院	113	100.0	105	92.9	26	23.0	22	19.5	7	6.2	2	1.8
教育學院	106	100.0	115	108.5	14	13.2	16	15.1	11	10.4	9	8.5
技術學院	3	100.0	3	100.0
創業發展學院	40	100.0	34	85.0	4	10.0	9	22.5	3	7.5	1	2.5
全球化研究與發展學院	31	100.0	30	96.8	2	6.5	6	19.4	5	16.1	.	.

附表 53(續 1)、校友服務暨資源發展處目前已提供下列服務，認為校友會與本處最需要加強提供那項服務？

	提供永久免費電子郵件信箱之申請		提供就業資訊與輔導就業		校友校慶日與春之饗宴活動		其他		都不需要	
	人	%	人	%	人	%	人	%	人	%
合 計	427	11.6	1016	27.7	176	4.8	24	0.7	189	5.1
性別：										
未答	1	33.3
男	195	10.8	362	20.1	66	3.7	7	0.4	65	3.6
女	231	12.4	654	35.0	110	5.9	17	0.9	124	6.6
教育程度：										
未答
大學	224	10.3	634	29.2	102	4.7	11	0.5	108	5.0
碩士	189	13.3	368	25.9	71	5.0	13	0.9	75	5.3
博士	14	19.7	14	19.7	3	4.2	.	.	6	8.5
學制：										
未答
進學班/夜間	32	11.4	70	24.9	10	3.6	3	1.1	16	5.7
大學部	273	10.9	752	29.9	126	5.0	13	0.5	118	4.7
碩士	72	14.8	137	28.2	22	4.5	2	0.4	32	6.6
碩士在職專	34	12.8	34	12.8	10	3.8	6	2.3	17	6.4
博士	10	22.2	6	13.3	3	6.7	.	.	3	6.7
二技	6	7.8	17	22.1	5	6.5	.	.	3	3.9
畢業別：										
未答
大學部畢業生	311	10.8	839	29.2	141	4.9	16	0.6	137	4.8
碩士畢業生	106	14.1	171	22.7	32	4.3	8	1.1	49	6.5
博士畢業生	10	22.2	6	13.3	3	6.7	.	.	3	6.7
學院：										
未答
文學院	37	13.5	87	31.8	14	5.1	6	2.2	16	5.8
理學院	26	13.6	60	31.4	10	5.2	.	.	15	7.9
工學院	99	12.1	180	22.0	39	4.8	2	0.2	41	5.0
商學院	74	10.3	194	26.9	34	4.7	6	0.8	24	3.3
管理學院	94	11.0	254	29.8	43	5.1	7	0.8	43	5.1
外語學院	61	11.7	159	30.4	24	4.6	1	0.2	32	6.1
國際學院	14	12.4	26	23.0	1	0.9	.	.	7	6.2
教育學院	17	16.0	32	30.2	6	5.7	1	0.9	9	8.5
技術學院	.	.	2	66.7	1	33.3
創業發展學院	4	10.0	11	27.5	2	5.0
全球化研究與發展學院	1	3.2	11	35.5	2	6.5	1	3.2	2	6.5

附表 53(續 2)、校友服務暨資源發展處目前已提供下列服務，認為校友會與本處最需要加強提供那項服務？

	樣本數		答題數		加強校友 聯繫及資料 建檔更新		加強系(所) 友會之活動 聯繫		協助海外 留學與海外 校友會聯繫		校友返校之 接待事宜	
	人	%	人	%	人	%	人	%	人	%	人	%
合 計	2873	100.0	2458	85.6	314	10.9	373	13.0	245	8.5	82	2.9
大學部之系所：												
中文	96	100.0	98	102.1	8	8.3	15	15.6	12	12.5	3	3.1
歷史	32	100.0	30	93.8	4	12.5	6	18.8	4	12.5	.	.
資圖	35	100.0	37	105.7	3	8.6	7	20.0	2	5.7	2	5.7
大傳	34	100.0	29	85.3	4	11.8	8	23.5	5	14.7	.	.
資傳	29	100.0	28	96.6	3	10.3	5	17.2	3	10.3	.	.
數學	49	100.0	48	98.0	7	14.3	10	20.4	.	.	3	6.1
物理	37	100.0	21	56.8	1	2.7	.	.	1	2.7	1	2.7
化學	57	100.0	57	100.0	8	14.0	11	19.3	4	7.0	1	1.8
建築	31	100.0	23	74.2	1	3.2	3	9.7	7	22.6	1	3.2
土木	65	100.0	49	75.4	8	12.3	15	23.1	1	1.5	.	.
水環	58	100.0	46	79.3	5	8.6	8	13.8	1	1.7	.	.
機電	67	100.0	41	61.2	8	11.9	5	7.5	3	4.5	3	4.5
化材	105	100.0	78	74.3	12	11.4	12	11.4	2	1.9	3	2.9
電機	113	100.0	78	69.0	11	9.7	9	8.0	5	4.4	4	3.5
資訊	141	100.0	85	60.3	15	10.6	16	11.3	1	0.7	4	2.8
航太	49	100.0	43	87.8	5	10.2	7	14.3	4	8.2	.	.
國貿	175	100.0	125	71.4	20	11.4	14	8.0	20	11.4	4	2.3
財金	140	100.0	128	91.4	13	9.3	15	10.7	13	9.3	3	2.1
保險	69	100.0	67	97.1	13	18.8	13	18.8	6	8.7	5	7.2
產經	74	100.0	61	82.4	10	13.5	5	6.8	4	5.4	2	2.7
經濟	100	100.0	64	64.0	6	6.0	8	8.0	7	7.0	2	2.0
企管	156	100.0	148	94.9	19	12.2	21	13.5	22	14.1	5	3.2
會計	124	100.0	141	113.7	19	15.3	23	18.5	11	8.9	4	3.2
統計	111	100.0	78	70.3	6	5.4	19	17.1	3	2.7	1	0.9
資管	93	100.0	75	80.6	11	11.8	8	8.6	4	4.3	.	.
運管	59	100.0	51	86.4	8	13.6	7	11.9	6	10.2	2	3.4
公行	102	100.0	104	102.0	17	16.7	18	17.6	3	2.9	6	5.9
決策	36	100.0	26	72.2	2	5.6	5	13.9	3	8.3	1	2.8
英文	145	100.0	163	112.4	22	15.2	21	14.5	18	12.4	10	6.9
西語	66	100.0	53	80.3	6	9.1	5	7.6	8	12.1	1	1.5
法文	64	100.0	58	90.6	9	14.1	9	14.1	9	14.1	1	1.6
德文	29	100.0	33	113.8	2	6.9	4	13.8	7	24.1	.	.
日文	169	100.0	141	83.4	15	8.9	19	11.2	25	14.8	5	3.0
俄語	24	100.0	18	75.0	1	4.2	1	4.2	4	16.7	1	4.2
教科	39	100.0	43	110.3	2	5.1	3	7.7	9	23.1	2	5.1
財務	26	100.0	23	88.5	4	15.4	3	11.5	.	.	1	3.8
應日	3	100.0	3	100.0
資軟	23	100.0	22	95.7	4	17.4	6	26.1	2	8.7	.	.
資通	17	100.0	12	70.6	.	.	3	17.6	1	5.9	1	5.9
語言	17	100.0	18	105.9	.	.	3	17.6	3	17.6	.	.
政經	14	100.0	12	85.7	2	14.3	3	21.4	2	14.3	.	.

附表 53(續 3)、校友服務暨資源發展處目前已提供下列服務，認為校友會與本處最需要加強提供那項服務？

	提供永久免費 零子郵件 信箱之申請		提供就業 資訊與輔導 就業		校友校慶日 與春之饗宴 活動		其他		都不需要	
	人	%	人	%	人	%	人	%	人	%
合 計	311	10.8	839	29.2	141	4.9	16	0.6	137	4.8
大學部之系所：										
中文	14	14.6	29	30.2	8	8.3	5	5.2	4	4.2
歷史	3	9.4	12	37.5	1	3.1
資圖	3	8.6	17	48.6	2	5.7	.	.	1	2.9
大傳	3	8.8	9	26.5
資傳	7	24.1	9	31.0	1	3.4
數學	6	12.2	15	30.6	3	6.1	.	.	4	8.2
物理	5	13.5	10	27.0	1	2.7	.	.	2	5.4
化學	4	7.0	20	35.1	2	3.5	.	.	7	12.3
建築	3	9.7	5	16.1	1	3.2	.	.	2	6.5
土木	8	12.3	12	18.5	5	7.7
水環	4	6.9	18	31.0	5	8.6	.	.	5	8.6
機電	6	9.0	12	17.9	1	1.5	.	.	3	4.5
化材	7	6.7	31	29.5	7	6.7	.	.	4	3.8
電機	7	6.2	32	28.3	3	2.7	.	.	7	6.2
資訊	16	11.3	19	13.5	4	2.8	.	.	10	7.1
航太	10	20.4	12	24.5	1	2.0	1	2.0	3	6.1
國貿	12	6.9	44	25.1	7	4.0	.	.	4	2.3
財金	22	15.7	47	33.6	8	5.7	3	2.1	4	2.9
保險	6	8.7	15	21.7	7	10.1	.	.	2	2.9
產經	7	9.5	26	35.1	5	6.8	.	.	2	2.7
經濟	9	9.0	27	27.0	2	2.0	.	.	3	3.0
企管	14	9.0	53	34.0	8	5.1	1	0.6	5	3.2
會計	28	22.6	40	32.3	7	5.6	1	0.8	8	6.5
統計	5	4.5	32	28.8	4	3.6	1	0.9	7	6.3
資管	14	15.1	31	33.3	3	3.2	1	1.1	3	3.2
運管	7	11.9	17	28.8	4	6.8
公行	7	6.9	38	37.3	6	5.9	1	1.0	8	7.8
決策	2	5.6	11	30.6	1	2.8	.	.	1	2.8
英文	21	14.5	54	37.2	9	6.2	1	0.7	7	4.8
西語	8	12.1	19	28.8	2	3.0	.	.	4	6.1
法文	5	7.8	19	29.7	2	3.1	.	.	4	6.3
德文	6	20.7	9	31.0	2	6.9	.	.	3	10.3
日文	14	8.3	44	26.0	7	4.1	.	.	12	7.1
俄語	2	8.3	6	25.0	2	8.3	.	.	1	4.2
教科	7	17.9	15	38.5	3	7.7	.	.	2	5.1
財務	4	15.4	6	23.1	3	11.5	.	.	2	7.7
應日	.	.	2	66.7	1	33.3
資軟	2	8.7	6	26.1	2	8.7
資通	2	11.8	5	29.4
語言	1	5.9	7	41.2	1	5.9	1	5.9	2	11.8
政經	.	.	4	28.6	1	7.1

附表 53(續 4)、校友服務暨資源發展處目前已提供下列服務，認為校友會與本處最需要加強提供那項服務？

	樣本數		答題數		加強校友		加強系(所)		協助海外		校友返校之	
					聯繫及資料		友會之活動		留學與海外		校友會聯繫	
	人	%	人	%	人	%	人	%	人	%	人	%
合 計	797	100.0	737	92.5	145	18.2	131	16.4	41	5.1	32	4.0
研究所之系所：												
中文	23	100.0	19	82.6	.	.	2	8.7
歷史	9	100.0	13	144.4	3	33.3	4	44.4
資圖	5	100.0	2	40.0
大傳	5	100.0	4	80.0	1	20.0	1	20.0
語獻所	6	100.0	8	133.3	1	16.7	1	16.7	.	.	1	16.7
數學	8	100.0	15	187.5	.	.	2	25.0	1	12.5	.	.
物理	11	100.0	12	109.1	4	36.4	3	27.3	.	.	1	9.1
化學	19	100.0	20	105.3	3	15.8	4	21.1	2	10.5	1	5.3
生科所	10	100.0	11	110.0	3	30.0	1	10.0	.	.	1	10.0
建築	16	100.0	11	68.8	3	18.8	2	12.5	3	18.8	.	.
土木	16	100.0	11	68.8	3	18.8	2	12.5	1	6.3	1	6.3
水環	16	100.0	20	125.0	3	18.8	5	31.3	1	6.3	3	18.8
機電	28	100.0	29	103.6	4	14.3	1	3.6	1	3.6	2	7.1
化材	16	100.0	8	50.0	1	6.3	2	12.5	1	6.3	.	.
電機	39	100.0	47	120.5	9	23.1	6	15.4	4	10.3	2	5.1
資訊	43	100.0	31	72.1	8	18.6	1	2.3	1	2.3	.	.
航太	15	100.0	13	86.7	2	13.3	.	.	1	6.7	.	.
國貿	40	100.0	29	72.5	8	20.0	2	5.0	2	5.0	1	2.5
財金	40	100.0	37	92.5	10	25.0	7	17.5	2	5.0	1	2.5
保險	39	100.0	32	82.1	7	17.9	9	23.1	2	5.1	1	2.6
產經	8	100.0	7	87.5	1	12.5	1	12.5
經濟	5	100.0	3	60.0
企管	34	100.0	28	82.4	6	17.6	5	14.7	2	5.9	1	2.9
會計	21	100.0	19	90.5	3	14.3	2	9.5	1	4.8	.	.
統計	13	100.0	14	107.7	3	23.1	2	15.4	1	7.7	.	.
資管	20	100.0	18	90.0	3	15.0	7	35.0	.	.	2	10.0
運管	7	100.0	7	100.0	1	14.3	2	28.6
公行	18	100.0	19	105.6	3	16.7	6	33.3
管科所	44	100.0	43	97.7	10	22.7	12	27.3	4	9.1	3	6.8
英文	17	100.0	11	64.7	1	5.9	1	5.9	1	5.9	.	.
西語	2	100.0	2	100.0	1	50.0	1	50.0
法文	3	100.0	3	100.0
日文	4	100.0	5	125.0	1	25.0	1	25.0
歐研所	12	100.0	12	100.0	3	25.0	2	16.7
美研所	6	100.0	5	83.3	1	16.7	1	16.7
戰略所	26	100.0	14	53.8	7	26.9	3	11.5	1	3.8	.	.
日研所	20	100.0	26	130.0	5	25.0	6	30.0	3	15.0	.	.
拉研所	5	100.0	5	100.0	1	20.0	1	20.0	.	.	1	20.0
俄研所	7	100.0	15	214.3	3	42.9	3	42.9	1	14.3	1	14.3
大陸所	34	100.0	25	73.5	5	14.7	6	17.6	2	5.9	.	.
東南亞所	3	100.0	3	100.0	1	33.3
教科	29	100.0	36	124.1	4	13.8	8	27.6	1	3.4	3	10.3
教政所	22	100.0	26	118.2	6	27.3	3	13.6	.	.	3	13.6
教心所	8	100.0	6	75.0	1	12.5	2	25.0	.	.	1	12.5
未來所	4	100.0	3	75.0	1	25.0	.	.	1	25.0	.	.
高教所	3	100.0
國際商學碩專	4	100.0	1	25.0
華商數位碩專	13	100.0	8	61.5	2	15.4	2	15.4	.	.	1	7.7
課程所	1	100.0	1	100.0

附表 53(續 5)、校友服務暨資源發展處目前已提供下列服務，認為校友會與本處最需要加強提供那項服務？

	提供永久免費零子郵件信箱之申請		提供就業資訊與輔導就業		校友校慶日與春之饗宴活動		其他		都不需要	
	人	%	人	%	人	%	人	%	人	%
合 計	116	14.6	177	22.2	35	4.4	8	1.0	52	6.5
研究所之系所：										
中文	3	13.0	5	21.7	2	8.7	.	.	7	30.4
歷史	2	22.2	3	33.3	1	11.1
資圖	.	.	1	20.0	1	20.0
大傳	.	.	2	40.0
語獻所	2	33.3	.	.	1	16.7	1	16.7	1	16.7
數學	4	50.0	5	62.5	2	25.0	.	.	1	12.5
物理	2	18.2	2	18.2
化學	3	15.8	6	31.6	1	5.3
生科所	2	20.0	2	20.0	2	20.0
建築	1	6.3	1	6.3	1	6.3
土木	1	6.3	3	18.8
水環	2	12.5	4	25.0	2	12.5
機電	9	32.1	7	25.0	3	10.7	.	.	2	7.1
化材	1	6.3	1	6.3	.	.	1	6.3	1	6.3
電機	14	35.9	6	15.4	5	12.8	.	.	1	2.6
資訊	6	14.0	13	30.2	1	2.3	.	.	1	2.3
航太	4	26.7	4	26.7	2	13.3
國貿	4	10.0	8	20.0	.	.	2	5.0	2	5.0
財金	6	15.0	9	22.5	1	2.5	.	.	1	2.5
保險	3	7.7	6	15.4	1	2.6	1	2.6	2	5.1
產經	1	12.5	3	37.5	1	12.5
經濟	.	.	3	60.0
企管	3	8.8	6	17.6	1	2.9	1	2.9	3	8.8
會計	6	28.6	3	14.3	2	9.5	1	4.8	1	4.8
統計	1	7.7	5	38.5	2	15.4
資管	1	5.0	2	10.0	2	10.0	.	.	1	5.0
運管	.	.	4	57.1
公行	3	16.7	5	27.8	2	11.1
管科所	2	4.5	7	15.9	4	9.1	.	.	1	2.3
英文	4	23.5	4	23.5
西語
法文	.	.	3	100.0
日文	1	25.0	1	25.0	1	25.0
歐研所	2	16.7	4	33.3	1	8.3
美研所	.	.	3	50.0
戰略所	1	3.8	2	7.7
日研所	4	20.0	6	30.0	2	10.0
拉研所	1	20.0	1	20.0
俄研所	3	42.9	2	28.6	1	14.3	.	.	1	14.3
大陸所	2	5.9	7	20.6	3	8.8
東南亞所	1	33.3	1	33.3
教科	5	17.2	12	41.4	1	3.4	1	3.4	1	3.4
教政所	4	18.2	4	18.2	2	9.1	.	.	4	18.2
教心所	.	.	1	12.5	1	12.5
未來所	1	25.0
高教所
國際商學碩專	1	25.0
華商數位碩專	1	7.7	.	.	1	7.7	.	.	1	7.7
課程所	1	100.0



1950~2010

淡江大學創校60週年

Diamond Jubilee of Tamkang University