



TAMKANG ALUMNI 淡江大學
95學年度畢業生滿意度與就業概況

96年度畢業生滿意度 與就業概況調查報告



承辦單位：校友服務暨資源發展處
執行單位：統計調查研究中心
淡江大學出版，2008年6月

出版序

本校為了要瞭解畢業生對教學、就業輔導及校務概況的滿意度，特別進行本項調查研究。調查問卷內容則由本處負責規畫，再委請統計調查研究中心進行寄發、催收問卷、統計分析與撰寫報告書等相關作業。最後，由本處編排出版此調查報告書並分送本校行政單位及各院系所，作為課程、教學與就業輔導改善之參考。


本調查母體為 96 年全體畢業生 6,525 人與 94 年畢業男生 2,789 人，共計 9,314 人。問卷調查期間為 96 年 12 月至 97 年 3 月底止，96 年全體畢業生之回收率為 47.7%(3,115/6,525)與 94 年畢業男生 55.7%(1,554/2,789)，總回收率 50.2%(4,671/9,314)。(其中 2 筆無法判別畢業年)

問卷內容主要有下列幾點：

- (一)就業狀況及所學在職場上的應用契合度情形。
- (二)對本校之師資、課程、輔導與服務等校務滿意度情形。
- (三)回本校再進修及考取專業證照的意願。
- (四)對校友服務的看法與列車長制度的瞭解情形。

最後，感謝教育部給予經費支持，本校各系所助理協助更新通訊資料，統計調查研究中心主任溫博仕副教授、陳淑貞研究員及本處組員黃慶文先生等大力的付出與努力。

校友服務暨資源發展處主任



97. 5. 30

目 錄

壹、調查目的.....	1
貳、研究方法.....	1
一、調查範圍與對象.....	1
二、調查方法.....	1
三、預估回卷有效樣本數.....	1
參、執行進度.....	2
一、問卷設計.....	2
二、名冊整理.....	2
三、研究時間.....	2
四、回收情形.....	2
肆、調查資料分析方式.....	2
伍、調查結果分析.....	4
一、調查母體結構分析.....	4
二、調查樣本結構分析.....	6
三、校友畢業(或退伍)後的就業現況分析.....	8
(一)目前就業狀況.....	8
(二)目前未就業、正在求職或不打算工作的校友於畢業(或退伍)後的就業情形...	10
(三)目前已就業、已找到工作還在試用期或即將就職的校友畢業(或退伍)後的就業情形.....	19
四、希望學校提供證照、檢定或證書之課程或諮詢服務.....	45
五、對母校教育品質看法.....	55
(一)就學期間的教育品質方面看法.....	55
(二)畢業後對於學校整體教育品質的看法.....	92
(三)畢業後與母校的互動及各種看法.....	95
(四)畢業後回母校再進修之意願.....	98
六、希望校友會與校友服務暨資源發展處需加強提供的服務分析.....	101
七、對校友返校「列車平台」的看法.....	105
陸、95與96年兩年調查結果比較.....	112
(一)畢業生之就業狀況.....	112

(二)畢業生對母校教育品質看法方面	122
(三)畢業生對於學校整體教育品質的看法方面	125
(四)畢業後與母校的互動及各種看法方面	126
(五)畢業生對校友會與校友服務暨資源發展處需加強提供的服務方面	127
柒、結論	127

統計圖

圖 3-1、目前就業狀況之分佈圖	8
圖 3-2、畢業(或退伍)至今是否曾就業之分佈圖	11
圖 3-2-1、畢業至今沒有專職工作的原因之分佈圖	13
圖 3-2-2、離開前一個專職工作的原因之分佈圖	16
圖 3-3、本校畢業(或退伍)後花多久時間找到第一份工作之分佈圖	19
圖 3-3-1、目前工作地區之分佈圖	23
圖 3-3-2、目前工作行業別之分佈圖	25
圖 3-3-3、目前工作職業別之分佈圖	29
圖 3-3-4、目前工作月收入之分佈圖	32
圖 3-3-5、找到目前工作管道之分佈圖	35
圖 3-3-6、選擇目前工作原因之分佈圖	37
圖 3-3-7、目前工作與在校所學(本系主科)能否相互配合之分佈圖	40
圖 3-3-8、在校所學專業課程對工作有無幫助之分佈圖	43
圖 4-1、希望學校提供哪些證照、檢定證書的課程或諮詢服務之分佈圖	45
圖 4-2、希望學校提供「金融類」技能證照的哪些課程或諮詢服務之分佈圖 ..	47
圖 4-3、希望學校提供「電腦類」技能證照的哪些課程或諮詢服務之分佈圖 ..	49
圖 4-4、希望學校提供「航空類」技能證照的哪些課程或諮詢服務之分佈圖 ..	51
圖 4-5、希望學校提供「工程類」技能證照的哪些課程或諮詢服務之分佈圖 ..	52
圖 4-6、希望學校提供「餐旅類」技能證照的哪些課程或諮詢服務之分佈圖 ..	54
圖 5-1-1、教學(師資)方面各項看法之平均分數分佈圖	56
圖 5-1-2、教學(師資)方面最滿意之看法分佈圖	58
圖 5-1-3、教學(師資)方面次滿意之看法分佈圖	58
圖 5-1-4、教學(師資)方面最不滿意之看法分佈圖	62

圖 5-1-5、教學(師資)方面次不滿意之看法分佈圖.....	63
圖 5-1-6、教學(課程)方面各項看法之平均分數分佈圖.....	67
圖 5-1-7、教學(課程)方面最滿意之看法分佈圖.....	68
圖 5-1-8、教學(課程)方面次滿意之看法分佈圖.....	69
圖 5-1-9、教學(課程)方面最不滿意之看法分佈圖.....	74
圖 5-1-10、教學(課程)方面次不滿意之看法分佈圖.....	75
圖 5-1-11、輔導與服務(在學與就學)各項看法之平均分數分佈圖.....	80
圖 5-1-12、輔導與服務(在學與就學)方面最滿意之看法分佈圖.....	82
圖 5-1-13、輔導與服務(在學與就學)方面次滿意之看法分佈圖.....	83
圖 5-1-14、輔導與服務(在學與就學)方面最不滿意之看法分佈圖.....	88
圖 5-1-15、輔導與服務(在學與就學)方面次不滿意之看法分佈圖.....	88
圖 5-2、畢業後對學校整體教育品質的看法之平均分數分佈圖.....	93
圖 5-3、畢業後對母校的互動及各種看法之平均分數分佈圖.....	96
圖 5-4、是否想要回母校再進修以增進工作上的專業知識及專業表現看法之分佈圖.....	98
圖 6-1、希望校友會與校友服務暨資源發展處需加強提供的服務之分佈圖....	101
圖 7-1-1、是否擔任「列車長」之分佈圖.....	105
圖 7-1-2、畢業後是否曾與「列車長」或「列車成員」連絡之分佈圖.....	106
圖 7-2、畢業後是否曾與系(所)連絡之分佈圖.....	108
圖 7-3、是否會主動上列車平台的網站變更資料之分佈圖.....	110
圖 8-1、兩年校友目前就業狀況之比較圖.....	113
圖 8-2、兩年未就業校友其畢業(或退伍)後至今沒有專職工作的原因之比較圖.....	114
圖 8-3、兩年未就業校友其畢業生離開前一個專職工作的原因之比較圖.....	115
圖 8-4、兩年已就業校友找到第一份工作時間之比較圖.....	116
圖 8-5、兩年校友目前工作地區之比較圖.....	117
圖 8-6、兩年校友目前工作行業別之比較圖.....	118
圖 8-7、兩年校友目前工作月收入之比較圖.....	119
圖 8-8、兩年校友求職管道之比較圖.....	120
圖 8-9、兩年校友選擇工作的主要因素之比較圖.....	121
圖 8-10、兩年校友認為目前工作與在校所學能否相互配合之比較圖.....	122
圖 8-11、兩年校友對於學校整體教育品質的看法方面之比較圖.....	125

圖 8-12、兩年校友畢業後與母校的互動及各種看法方面之比較圖..... 126

附錄、調查問卷.....附錄-1

附表、調查結果附表

一、目前狀況.....附表- 1

二、目前未就業狀況及原因.....附表- 4

三、目前就業狀況.....附表-22

四、對母校教育品質的看法.....附表-69

五、希望學校提供那些證照. 檢定或證書的課程或諮詢服務.....附表-159

六、認為校友會與校友服務處需加強提供那些服務.....附表-186

七、對校友返校「列車長」計畫之看法.....附表-195

「淡江大學校友滿意度與就業概況調查」

— 報告 —

壹、調查目的

為了要瞭解應屆畢業生之就業狀況及所學在職場上的應用契合度及對母校教學、就業輔導等校務概況的滿意度，以作為學校就業輔導與規劃更優質的學習環境之參考，特進行本項調查研究。

貳、研究方法

一、調查範圍與對象

包括 96 年應屆畢業生(含女生、男生)、94 年畢業男生，其中畢業校友包括大學部、研究所(碩、博士班)等畢業校友。

二、調查方法

為達全面瞭解畢業校友在畢業後之就業情形及統計之精確與效率，本研究的調查方式是以網路 e-mail 及郵寄問卷為主，電話訪問或傳真催收為輔之方式進行。在用網路 e-mail 或郵寄出調查問卷進行調查後，對於限定時間內未回卷者，再以傳真、電話訪問方式催收。

以下謹將本次調查之調查步驟敘述如下：

- 1、運用問卷調查法，採普查方式針對96年畢業(含女生、男生)及94年畢業之男生，以網路e-mail或郵寄問卷寄發畢業生就業狀況調查問卷。
- 2、於96年11月底先以網路e-mail方式寄發調查問卷，對於未能以網路e-mail方式寄回調查問卷者，又於97年1月初以郵寄問卷方式進行調查，然後以回郵、email及傳真等方式回收。對於寄出問卷後二週內未回卷者再以電話訪問或網路e-mail方式進行催收。其中郵寄問卷之回信則使用校友服務暨資源發展處之廣告回郵專戶。

三、預估回卷有效樣本數

寄出一次回收率約一成，再以電話及傳真方式進行催收及回卷資料之補充更正，期使回收問卷達四成。又期望能瞭解大學部各系所畢業生之就業狀況，因此本調查計畫設計大學部各系所回收問卷至少需 15 份，但畢業生若未滿 30 人之學系及研究所碩博士班等則以實際回收之有效問卷為

統計基礎。

參、執行進度

- 一、問卷設計：自 96 年 10 月起研擬計劃書與調查問卷內容、調查信函(學校公函)。
- 二、名冊整理：根據校友服務暨資源服務處於 96 年 11 月提供 94 年畢業之男生及 96 年畢業之全部畢業學生名冊，先進行人工檢誤，篩選出資料不完整(姓名、地址、郵遞區號..)的名冊，進行更正及名冊編碼、整理與建檔作業。
- 三、研究時間：自 96 年 11 月底問卷定稿及 12 月校友服務暨資源服務處發函後，開始進行畢業生校友滿意度與就業概況的調查工作，並於 97 年 3 月底結束校友問卷的催收工作。
- 四、回收情形：至 97 年 3 月底止總回收率為 50.2%(=4671/9314)，【94 年畢業之男生共回卷 1554 份，回收率 55.7% (母體 2789 人)；96 年應屆畢業生共回卷 3115 份，回收率 47.7% (母體 6525 人)】。其中有兩份回收問卷採取匿名回卷，故不知其畢業年別，無法歸入某年畢業生回卷數，僅進行問題之資料處理分析。
回收方式—e-mail(46.0%)、郵寄回郵(12.9%)、電話訪問(40.9%)及傳真回(0.2%)。

肆、調查資料分析方式

本研究主要以 SAS 統計套裝軟體進行資料處理與分析的工作，而在研究中將使用到結構比分析、列聯表之關聯性分析(即卡方檢定)等統計工具進行不同主題的分析工作。

而在進行關聯性分析中，因考慮若過多細格的樣本個數太低，而將影響分析結果的統計效率，故將調查問卷中有關滿意程度問項、同意程度問項、學用配合程度、幫助程度、意願程度問項等之答項先進行合併，以簡化分類；亦即將滿意程度中答項「非常滿意」和「滿意」者合併為「滿意項」，而將答項「非常不滿意」及「不滿意」者合併為「不滿意項」；將同意程度中答項「非常同意」和「同意」者合併為「同意項」，而將「非常不同意」及「不同意」者合併為「不

同意項」；學用配合程度問項中答項「完全配合」、「大部份配合」和「小部份配合」者合併為「能配合項」，而將答項「完全不配合」保留為「不能配合項」；幫助程度中答項「幫助很大」和「有點幫助」者合併為「有幫助項」，而將答項「不太有幫助」及「都沒有幫助」者合併為「沒幫助項」；意願程度中答項「沒有意願，因不需再進修」和「其他(沒有意願，選更好學校)」者合併為「沒有意願項」，而將答項「有意願」保留為「有意願項」，「有意願，但距離太遠不方便」保留為「有意願項，但距離太遠不方便」。

又對於學制之分類，將學制合併成畢業別，亦即將答項「進學班/夜間」、「大學部」及「二技」合併為「大學部畢業生」，將答項「碩士」、「碩士在職專」及「博士」合併為「研究所畢業」。

另又將目前工作縣市以地區的型態合併成為幾個大的工作地區，亦即將「台北縣、市」、「基隆市」、「新竹縣、市」、「宜蘭縣」、「桃園縣」等縣市合併為「北部地區」，將「台中縣、市」、「苗栗縣」、「彰化縣」、「南投縣」、「雲林縣」等縣市合併為「中部地區」，將「嘉義縣、市」、「台南縣、市」、「高雄縣、市」、「屏東縣」等縣市合併為「南部地區」，將「台東縣」、「花蓮縣」等縣市合併為「東部地區」，將「澎湖縣」、「金馬地區」、「海外」等地區合併為「離島或海外地區」。

在基本資料部份定義「性別」為男、女之區分，「教育程度別(含在學中、肄業、及畢業)」為大學、碩士及博士之區分，「學制別」為進學班/夜間、大學部、二技、碩士、碩士在職專班及博士之區分，「畢業別」為大學部畢業生及研究所畢業生之區分，「學院別」為文學院、理學院、工學院、商學院、管理學院、外語學院、國際學院、教育學院及技術學院之區分，「畢業年別」為 94 年畢業與 96 年畢業之區分。

至於本研究的各項統計檢定，所設定的顯著水準皆以 0.05 為主，當檢定統計量之 p 值 (p-value) 小於此一顯著水準時，則表示所檢定的問項具統計顯著性。其次，由於本研究中的各考慮變項之交叉分析報表極多，因此在分析內容中，將僅提列具統計顯著性或特殊意義者說明之，而複選題的部份則僅進行結構比的呈現與說明。

伍、調查結果分析

一、調查母體結構分析

在本次調查主要想了解本校 96 年應屆畢業生及 94 年畢業之男生，於畢業（或退伍）後初次投入就業市場時的就業現況及所學在職場上的應用契合度及對母校設備、教學、就業輔導等校務概況的滿意度情形。94 年畢業之男生總共 2789 人；而 96 年應屆畢業生總共 6525 人，其中男生佔 50.3%，女生佔 49.7%。其他詳細畢業生（94 年畢業之男生及 96 年應屆畢業生）母體結構分析，請見表 1-1。

表 1-1、畢業生(94 年畢業之男生及 96 年應屆畢業生)母體結構分析表

	94 年畢業之男生 (2789 人)		96 年應屆畢業生 (6525 人)			94 年畢業之男生		96 年應屆畢業生	
	人	%	人	%		人	%	人	%
性別：					學院：				
男	2789	100.0	3281	50.3	文學院	143	5.1	509	7.8
女	-	-	3244	49.7	理學院	217	7.8	355	5.4
學制：					工學院	1138	40.8	1453	22.3
進學班/夜間	141	5.1	572	8.8	商學院	377	13.5	1130	17.3
大學部	2096	75.2	4318	66.2	管理學院	538	19.3	1474	22.6
二技	124	4.4	388	5.9	外語學院	175	6.3	886	13.6
碩士	414	14.8	850	13.0	國際學院	35	1.3	176	2.7
碩士在職班	9	0.3	346	5.3	教育學院	27	1.0	154	2.4
博士	5	0.2	51	0.8	技術學院	139	5.0	388	5.9

系所：	94 年畢業之男生		96 年應屆畢業生		系所：	94 年畢業之男生		96 年應屆畢業生	
	人	%	人	%		人	%	人	%
中文	49	1.8	205	3.1	英文	60	2.2	293	4.5
歷史	37	1.3	93	1.4	西語	23	0.8	106	1.6
資圖	20	0.7	73	1.1	法文	31	1.1	122	1.9
大傳	14	0.5	79	1.2	德文	11	0.4	66	1.0
資傳	18	0.6	56	0.9	日文	39	1.4	243	3.7
語獻所	5	0.2	3	0.0	俄語	11	0.4	56	0.9
數學	54	1.9	93	1.4	歐研所	.	.	18	0.3
物理	73	2.6	111	1.7	美研所	5	0.2	13	0.2
化學	85	3.0	135	2.1	戰略所	5	0.2	44	0.7
生科所	5	0.2	16	0.2	日研所	.	.	25	0.4
建築	45	1.6	65	1.0	拉研所	1	0.0	13	0.2
土木	95	3.4	124	1.9	俄研所	14	0.5	8	0.1
水環	87	3.1	123	1.9	陸研所	7	0.3	48	0.7
機械與機電	229	8.2	170	2.6	東南亞所	3	0.1	7	0.1
化材	144	5.2	229	3.5	教科	25	0.9	109	1.7
電機	189	6.8	283	4.3	教政所	.	.	31	0.5
資訊	254	9.1	346	5.3	教心所	.	.	5	0.1
航太	95	3.4	113	1.7	未來所	2	0.1	9	0.1
國貿	83	3.0	327	5.0	管理	8	0.3	44	0.7
財金	100	3.6	318	4.9	財務	8	0.3	82	1.3
保險	70	2.5	207	3.2	國企	20	0.7	71	1.1
產經	43	1.5	132	2.0	建技	45	1.6	44	0.7
經濟	81	2.9	146	2.2	營建	40	1.4	51	0.8
企管	83	3.0	298	4.6	應日	18	0.6	96	1.5
會計	98	3.5	309	4.7					
統計	73	2.6	195	3.0					
資管	95	3.4	214	3.3					
運管	62	2.2	120	1.8					
公行	75	2.7	206	3.2					
決策	52	1.9	59	0.9					
管科所	.	.	73	1.1					

二、調查樣本結構分析

本次調查總回收 4671 份回卷，詳細調查樣本結構分析表，請見表 2-1 所示。而本次調查各學院、系所之樣本回收率，請見表 2-1-1。

表 2-1、調查樣本結構分析表

	94 年畢業生 (1554 人)		96 年應屆畢業生 (3115 人)			94 年畢業生		96 年應屆畢業生	
	人	%	人	%		人	%	人	%
性別：					學院：				
男	1554	100.0	1456	46.7	文學院	87	5.6	247	7.9
女			1659	53.3	理學院	113	7.3	162	5.2
學制：					工學院	734	47.2	679	21.8
進學班/夜間	75	4.8	253	8.1	商學院	207	13.3	534	17.1
大學部	1174	75.5	2126	68.3	管理學院	233	15.0	731	23.5
二技	78	5.0	184	5.9	外語學院	73	4.7	418	13.4
碩士	218	14.0	365	11.7	國際學院	16	1.0	87	2.8
碩士在職班	6	0.4	165	5.3	教育學院	6	0.4	73	2.3
博士	3	0.2	22	0.7	技術學院	85	5.5	184	5.9
系所：					系所：				
	人	%	人	%		人	%	人	%
中文	35	2.3	98	3.1	英文	23	1.5	140	4.5
歷史	20	1.3	45	1.4	西語	8	0.5	52	1.7
資圖	18	1.2	34	1.1	法文	10	0.6	57	1.8
大傳	6	0.4	41	1.3	德文	5	0.3	31	1.0
資傳	6	0.4	27	0.9	日文	19	1.2	112	3.6
語獻所	2	0.1	2	0.1	俄語	8	0.5	26	0.8
數學	24	1.5	43	1.4	歐研所	.	.	10	0.3
物理	47	3.0	51	1.6	美研所	3	0.2	7	0.2
化學	38	2.4	61	2.0	戰略所	3	0.2	17	0.5
生科所	4	0.3	7	0.2	日研所	.	.	13	0.4
建築	23	1.5	30	1.0	拉研所	.	.	6	0.2
土木	67	4.3	67	2.2	俄研所	6	0.4	5	0.2
水環	53	3.4	60	1.9	陸研所	3	0.2	25	0.8
機械與機電	154	9.9	76	2.4	東南亞所	1	0.1	4	0.1
化材	87	5.6	104	3.3	教科	6	0.4	49	1.6
電機	122	7.9	134	4.3	教政所	.	.	14	0.4
資訊	160	10.3	157	5.0	教心所	.	.	2	0.1
航太	68	4.4	51	1.6	未來所	.	.	8	0.3
國貿	37	2.4	155	5.0	管理	6	0.4	22	0.7
財金	64	4.1	145	4.7	財務	6	0.4	40	1.3
保險	42	2.7	96	3.1	國企	10	0.6	34	1.1
產經	20	1.3	62	2.0	建技	27	1.7	20	0.6
經濟	44	2.8	76	2.4	營建	27	1.7	22	0.7
企管	39	2.5	139	4.5	應日	8	0.5	46	1.5
會計	44	2.8	153	4.9					
統計	37	2.4	126	4.0					
資管	21	1.4	99	3.2					
運管	30	1.9	55	1.8					
公行	27	1.7	97	3.1					
決策	35	2.3	28	0.9					
管科所	.	.	34	1.1					

表 2-1-1、各學院、系所之樣本回收率統計表

學院：	母體			樣本			回收率	總回收率
	94 年畢業	96 年畢業	合計	94 年畢業	96 年畢業	合計		
	人	人	人	人	人	人	%	%
文學院	143	509	652	87	247	334	51.2	50.2
理學院	217	355	572	113	162	275	48.1	
工學院	1138	1453	2591	734	679	1413	54.5	
商學院	377	1130	1507	207	534	741	49.2	
管理學院	538	1474	2012	233	731	964	47.9	
外語學院	175	886	1061	73	418	491	46.3	
國際學院	35	176	211	16	87	103	48.8	
教育學院	27	154	181	6	73	79	43.6	
技術學院	139	388	527	85	184	269	51.0	

系所：	母體			樣本			回收率	系所：	母體			樣本			回收率
	94 年畢業	96 年畢業	合計	94 年畢業	96 年畢業	合計			94 年畢業	96 年畢業	合計	94 年畢業	96 年畢業	合計	
	人	人	人	人	人	人	%	人	人	人	人	人	人	%	
中文	49	205	254	35	98	133	52.4	英文	60	293	353	23	140	163	46.2
歷史	37	93	130	20	45	65	50.0	西語	23	106	129	8	52	60	46.5
資圖	20	73	93	18	34	53	57.0	法文	31	122	153	10	57	67	43.8
大傳	14	79	93	6	41	47	50.5	德文	11	66	77	5	31	36	46.8
資傳	18	56	74	6	27	33	44.6	日文	39	243	282	19	112	131	46.5
語獻所	5	3	8	2	2	4	50.0	俄語	11	56	67	8	26	34	50.7
數學	54	93	147	24	43	67	45.6	歐研所	.	18	18	.	10	10	55.6
物理	73	111	184	47	51	98	53.3	美研所	5	13	18	3	7	10	55.6
化學	85	135	220	38	61	99	45.0	戰略所	5	44	49	3	17	20	40.8
生科所	5	16	21	4	7	11	52.4	日研所	.	25	25	.	13	13	52.0
建築	45	65	110	23	30	53	48.2	拉研所	1	13	14	.	6	6	42.9
土木	95	124	219	67	67	134	61.2	俄研所	14	8	22	6	5	11	50.0
水環	87	123	210	53	60	113	53.8	陸研所	7	48	55	3	25	28	50.9
機械與機電	229	170	399	154	76	230	57.6	東南亞所	3	7	10	1	4	5	50.0
化材	144	229	373	87	104	191	51.2	教科	25	109	134	6	49	55	41.0
電機	189	283	472	122	134	256	54.2	教政所	.	31	31	.	14	14	45.2
資訊	254	346	600	160	157	317	52.8	教心所	.	5	5	.	2	2	40.0
航太	95	113	208	68	51	119	57.2	未來所	2	9	11	.	8	8	72.7
國貿	83	327	410	37	155	192	46.8	管理	8	44	52	6	22	28	53.8
財金	100	318	418	64	145	209	50.0	財務	8	82	90	6	40	46	51.1
保險	70	207	277	42	96	138	49.8	國企	20	71	91	10	34	44	48.4
產經	43	132	175	20	62	82	46.9	建技	45	44	89	27	20	47	52.8
經濟	81	146	227	44	76	120	52.9	營建	40	51	91	27	22	49	53.8
企管	83	298	381	39	139	178	46.7	應日	18	96	114	8	46	54	47.4
會計	98	309	407	44	153	197	48.4	合計			9314			4671	50.2
統計	73	195	268	37	126	163	60.8								
資管	95	214	309	21	99	120	38.8								
運管	62	120	182	30	55	85	46.7								
公行	75	206	281	27	97	124	44.1								
決策	52	59	111	35	28	63	56.8								
管科所	.	73	73	.	34	34	46.6								

三、校友畢業(或退伍)後的就業現況分析

(一)目前就業狀況

本次調查中，本校 96 年應屆畢業生及 94 年畢業之男生於畢業(或退伍)後
的就業狀況(至 97 年 3 月底止)，仍有 53.6%的校友處於「目前未就業，正在求
職或因某些原因目前未就業」的情況；而只有 46.4%的校友「已經就業」或「已
找到工作，還在試用期或即將就職」(其中屬專職者佔 40.1%；兼職者佔 2.3%；
而屬還在試用期或即將就職佔 4.0%)。(參見表 3-1)

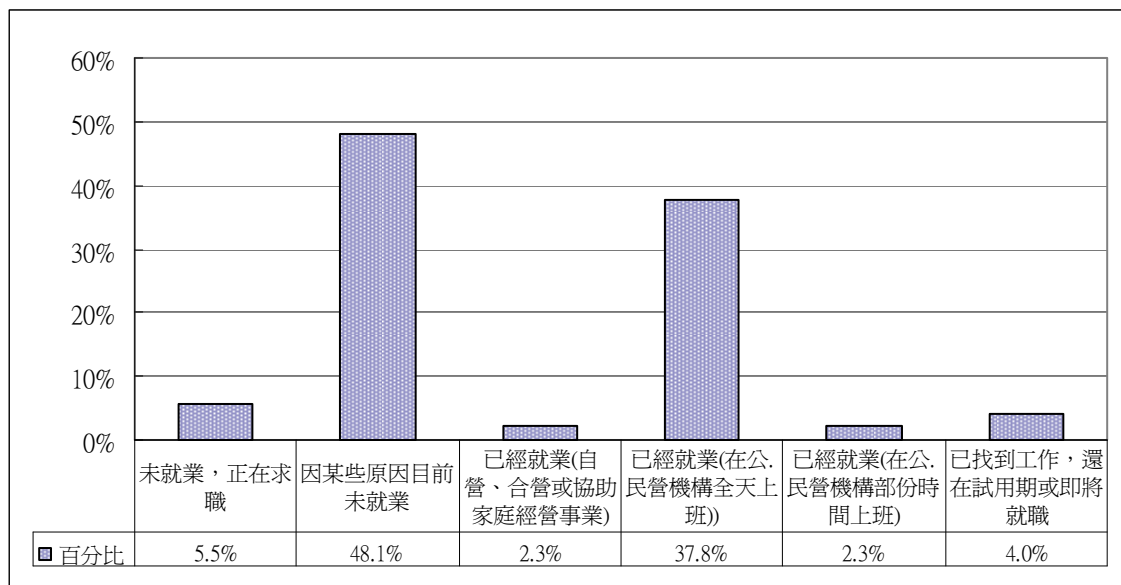


圖 3-1、目前就業狀況之分佈圖

若按畢業年分，94 年畢業之男生，目前未就業，正在求職或因某些原因目前未就業的比例(50.2%)較低於 96 年應屆畢業生的比例(55.3%)。

若按畢業別分，由表 3-1-1 可看出除博士班畢業之校友，目前未就業，正在求職或因某些原因目前未就業的比例僅佔 16.0%外；碩士班畢業之校友，亦有三成左右的比例(31.5%)目前未就業，正在求職或因某些原因目前未就業；而大學部畢業之校友，則有高達 58.0%的比例目前未就業，正在求職或因某些原因目前未就業。

若按學院別分，由表 3-1-2 顯示出理學院及工學院畢業之校友，有高達 72.0%及 66.2%比例因某些原因目前未就業的情形，這應是這兩學院男生較多，很多畢業校友在服役或等待服役，或是考上研究所準備繼續升學的原因所產生。另外國際研究學院畢業校友均屬碩博士班畢業校友，亦顯示出畢業校友已就業比例較高的情形。

表 3-1、目前就業狀況之分佈(按畢業年分)

單位：%

答 項	94 年畢 (樣本數：1554 人)	96 年畢 (樣本數：3115 人)	兩年 (樣本數：4671 人)
未就業，正在求職	5.8	5.3	5.5
因某些原因目前未就業	44.4	50.0	48.1
已經就業(自營、合營或協助家庭經營事業)	2.7	2.1	2.3
已經就業(在公、民營機構全天上班)	42.4	35.5	37.8
已經就業(在公、民營機構部份時間上班)	1.4	2.7	2.3
已找到工作，還在試用期或即將就職	3.3	4.4	4.0
合 計	100.0	100.0	100.0

表 3-1-1、目前就業狀況之分佈(按畢業別分)

單位：%

答 項	大學部畢業生 (樣本數：3892 人)	研究所畢業生	
		碩士班畢業生 (樣本數：754 人)	博士班畢業生 (樣本數：25 人)
未就業，正在求職	5.5	5.2	4.0
因某些原因目前未就業	52.5	26.3	12.0
已經就業(自營、合營或協助家庭經營事業)	2.2	2.8	-
已經就業(在公、民營機構全天上班)	33.6	58.6	68.0
已經就業(在公、民營機構部份時間上班)	2.2	2.7	8.0
已找到工作，還在試用期或即將就職	3.9	4.5	8.0
合 計	100.0	100.0	100.0

表 3-1-2、目前就業狀況之分佈(按學院別分)

單位：%

答 項	文學院 (335 人)	理學院 (275 人)	工學院 (1413 人)	商學院 (741 人)	管理學院 (964 人)	外語學院 (491 人)	國際學院 (103 人)	教育學院 (79 人)	技術學院 (269 人)
未就業，正在求職	6.6	6.2	3.9	5.9	7.6	5.1	8.7	2.5	3.3
因某些原因目前未就業	46.0	65.8	62.3	39.5	41.3	42.6	23.3	32.9	30.1
已經就業 (自營、合營或協助家庭經營事業)	3.0	1.5	1.6	3.0	2.9	2.0	-	1.3	3.7
已經就業 (在公、民營機構全天上班)	38.8	22.9	28.0	42.0	42.7	38.5	60.2	58.2	58.4
已經就業 (在公、民營機構部份時間上班)	3.9	1.8	0.8	2.2	2.6	4.9	4.9	3.8	1.9
已找到工作， 還在試用期或即將就職	1.8	1.8	3.4	7.4	2.9	6.9	2.9	1.3	2.6
合 計	100.0	100.0	100.0	100.0	100.0	100.0	100.0	100.0	100.0

若進一步想瞭解不同基本資料(如性別、教育程度別、學制別、畢業別、學院別及畢業年別等)的畢業校友，於畢業(或退伍)後的就業狀況是否有顯著的差異，根據統計檢定結果知：在性別、教育程度別、學制別、畢業別、學院別、畢業年別等區分皆有顯著的差異。即顯示女生已經就業的比例高於男生；研究所畢業生已經就業的比例明顯高於大學部畢業生；94年之畢業校友(服役退伍之男生)已經就業的比例略高於96年之畢業校友。在學院方面，已經就業者以商管、國際、教育及技術等學院畢業生佔多數，而因某些原因未就業者以理工學院畢業生佔多數。統計檢定結果如表3-1-3所示。

表 3-1-3、基本資料與目前就業狀況之檢定結果

基本資料	P值	判定
性別	<0.0001	*
教育程度別	<0.0001	*
學制別	<0.0001	*
畢業別	<0.0001	*
學院別	<0.0001	*
畢業年別	<0.0001	*

註：1. 當P值小(等)於0.05時，則以「*」註記，表示具顯著性。

2. 表格中無P值係因至少有20%的細格低於5次，故未執行檢定。

(二) 目前未就業、正在求職或不打算工作的校友於畢業(或退伍)後 的就業情形

1. 畢業(或退伍)至今是否曾就業

在本次調查中表示目前未就業、正在求職或不打算工作的校友於畢業(或退伍)後有六成(60.0%)表示都沒有工作過；表示都是兼職工作者佔33.1%，而表示有過專職工作者佔6.8%。而以畢業年分，94年之畢業校友表示都沒有工作過的比例(61.7%)較96年之畢業校友的比例(59.3%)為高。(參見表3-2)

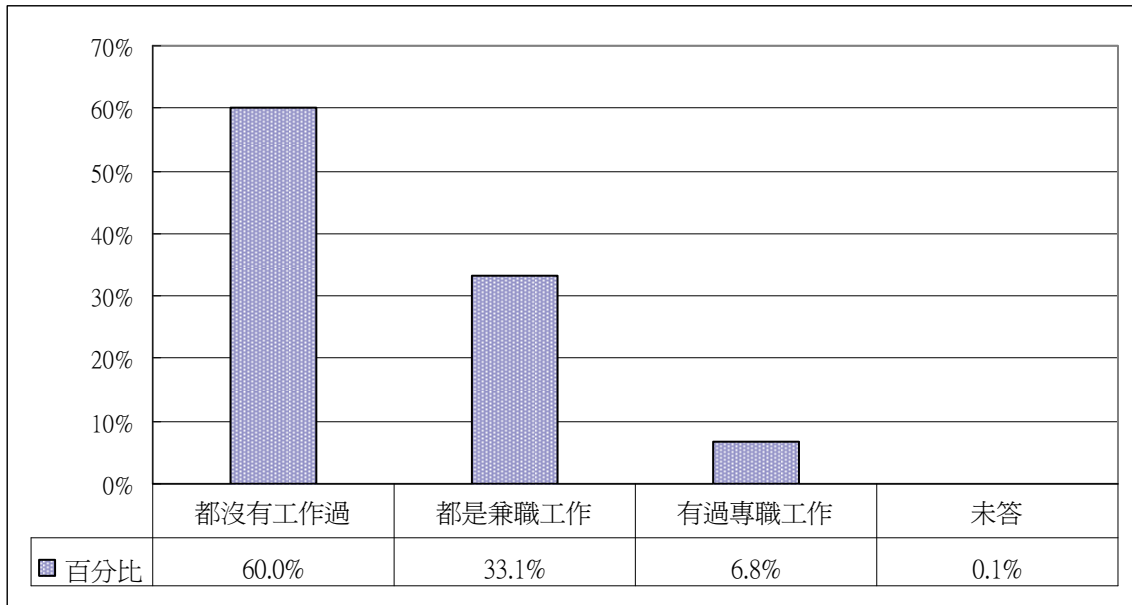


圖 3-2、畢業(或退伍)至今是否曾就業之分佈圖

若以畢業別分，屬於大學部畢業生而表示目前未就業、正在求職或不打算工作的校友有 60.2% 的比例於畢業(或退伍)後都沒有工作過，高於研究所畢業生的比例(碩士班畢業生(58.6%)；博士班畢業生(50.0%))。另表示曾就業過但做的都是兼職工作的比例分別為大學部畢業生 33.4%，碩士班畢業生 29.5%，博士班畢業生 50.0%。(參見表 3-2-1)

表 3-2、畢業(或退伍)至今是否曾就業之分佈(按畢業年分)

單位：%

答 項	94 年畢 (樣本數：780 人)	96 年畢 (樣本數：1722 人)	兩年 (樣本數：2502 人)
都沒有工作過	61.7	59.3	60.0
都是兼職工作	29.5	34.7	33.1
有過專職工作	8.7	6.0	6.8
未答	0.1	0.1	0.1
合 計	100.0	100.0	100.0

表 3-2-1、畢業(或退伍)至今是否曾就業之分佈(按畢業別分)

單位：%

答 項	大學部畢業生 (樣本數：2261 人)	研究所畢業生	
		碩士班畢業生 (樣本數：237 人)	博士班畢業生 (樣本數：4 人)
都沒有工作過	60.2	58.6	50.0
都是兼職工作	33.4	29.5	50.0
有過專職工作	6.3	11.8	-
未答	0.1	-	-
合 計	100.0	100.0	100.0

表 3-2-2、畢業(或退伍)至今是否曾就業之分佈(按學院別分)

單位：%

答 項	文學院 (176 人)	理學院 (198 人)	工學院 (935 人)	商學院 (337 人)	管理學院 (471 人)	外語學院 (234 人)	國際學院 (33 人)	教育學院 (28 人)	技術學院 (90 人)
都沒有工作過	45.5	69.7	66.8	60.5	56.3	50.4	48.5	32.1	52.2
都是兼職工作	45.5	25.3	29.2	32.9	34.6	38.9	30.3	64.3	34.4
有過專職工作	9.1	5.1	4.0	6.2	9.1	10.7	21.2	3.6	12.2
未答	-	-	-	0.3	-	-	-	-	1.1
合 計	100.0	100.0	100.0	100.0	100.0	100.0	100.0	100.0	100.0

若進一步想瞭解這些目前未就業、正在求職或不打算工作的校友，畢業(或退伍)後至今是否曾就業的情形在不同基本資料(如性別、教育程度別、學制別、畢業別、學院別及畢業年別等)上是否有顯著的差異？根據統計檢定結果，由表 3-2-3 可知：在性別、教育程度別、畢業別、學院別及畢業年別等區分上均有顯著的差異。其中在教育程度方面，都沒有工作過者以碩士教育程度較高，而有過專職工作者則以大學教育程度較高；在畢業別方面，有過專職工作者以研究所畢業生佔多數；在學院別方面，都沒有工作過者以理工學院畢業生佔多數，而有過專職工作者則以外語、國際、技術等學院畢業生佔多數。

表 3-2-3、基本資料與畢業(或退伍)至今是否曾就業之檢定結果

基本資料	P值	判定
性別	0.0056	*
教育程度別	<0.0001	*
學制別		
畢業別	0.0073	*
學院別	<0.0001	*
畢業年別	0.0046	*

註：1.當 P 值小(等)於 0.05 時，則以「*」註記，表示具顯著性。

2.表格中無 P 值係因至少有 20%的細格低於 5 次，故未執行檢定。

3.剔除畢業(或退伍)至今是否曾就業之「未答」之答項。

2、畢業後至今沒有專職工作的原因

本次調查中表示畢業(或退伍)後至今沒有專職工作(都沒有工作過或都是兼職工作)的校友，其主要原因以「在國內修碩博士」(48.7%)、「服役或待役中」(34.8%)、「準備研究所考試或出國進修深造」(15.5%)及「準備高普考或其他就業、證照考試」(8.7%)等四項為主要。(參見表 3-2-4)

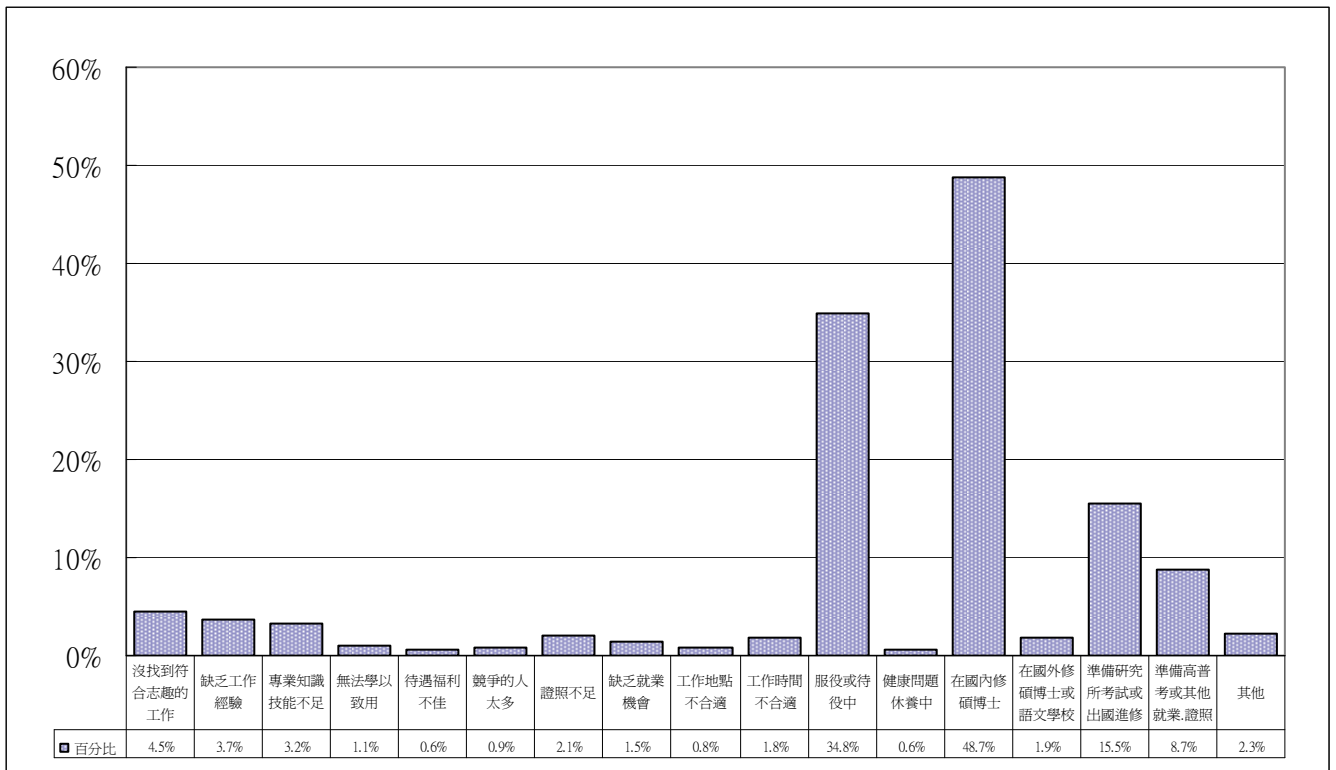


圖 3-2-1、畢業至今沒有專職工作的原因之分佈圖

而以畢業年分，94 年之畢業校友(男生)表示畢業(或退伍)後至今沒有專職工作(都沒有工作過或都是兼職工作)的主要原因以「在國內修碩博士」(68.5%)為最多，而以「服役或待役中」(44.7%)居第二，另外「準備研究所考試或出國進修深造」及「準備高普考或其他就業. 證照考試」比例分別有 9.8%及 5.5%。又在調查中發現，「服役或待役中」與「在國內修碩博士」兩項因素之所以在本校 94 年之畢業校友(男生)於畢業(或退伍)後至今沒有專職工作的原因中佔比例如此之高，究其原因主要是有不少校友於取得學位後繼續攻讀碩博士學位等因素所致。而 96 年之畢業校友表示畢業(或退伍)後至今沒有專職工作(都沒有工作過或都是兼職工作)的主要原因以「在國內修碩博士」(40.0%)為最多，「服役或待役中」(30.5%)居第二，而「準備研究所考試或出國進修深造」及「準備高普考或其他就業. 證照考試」比例分別有 18.0%及 10.1%，顯然繼續深造進修、服役、考試等因素是校友們在畢業(或退伍)後至今沒有專職工作的主要原因。(參見表 3-2-4)

若以畢業別分，屬於大學部畢業生而表示畢業(或退伍)後至今沒有專職工作(都沒有工作過或都是兼職工作)的校友，其原因以「在國內修碩博士」(51.5%)、「服役或待役中」(33.0%)、「準備研究所考試或出國進修深造」(16.3%)

及「準備高普考或其他就業. 證照考試」(8.6%)等項為主要。而屬於研究所畢業生表示畢業(或退伍)後至今沒有專職工作(都沒有工作過或都是兼職工作)的校友中，碩士班畢業生以「服役或待役中」(52.6%)最多，其次為「在國內修碩博士」(22.0%)，而「準備高普考或其他就業. 證照考試」(10.0%)居第三；而其他如「準備研究所考試或出國進修深造」(7.7%)「沒找到符合志趣的工作」(6.2%)等項亦是研究所畢業校友至今沒有專職工作的重要因素之一。而博士班畢業生主要以「服役或待役中」為其至今沒有專職工作的主要因素。(參見表 3-2-5)

表 3-2-4、畢業至今沒有專職工作的原因之分佈(按畢業年分)

單位：%

答 項	94 年畢 (樣本數：712 人)	96 年畢 (樣本數：1619 人)	兩年 (樣本數：2331 人)
沒找到符合志趣的工作	2.4	5.4	4.5
缺乏工作經驗	2.7	4.2	3.7
專業知識技能不足	1.4	4.0	3.2
無法學以致用	0.7	1.3	1.1
待遇福利不佳	-	0.8	0.6
競爭的人太多	0.8	0.9	0.9
證照不足	1.3	2.4	2.1
缺乏就業機會	1.3	1.7	1.5
工作地點不合適	0.4	0.9	0.8
工作時間不合適	1.1	2.0	1.8
服役或待役中	44.7	30.5	34.8
健康問題休養中	0.1	0.9	0.6
在國內修碩博士	68.5	40.0	48.7
在國外修碩博士或語文學校	3.5	1.2	1.9
準備研究所考試或出國進修深造	9.8	18.0	15.5
準備高普考或其他就業. 證照考試	5.5	10.1	8.7
其他	1.8	2.5	2.3
答 題 率	146.1	126.8	132.7

表 3-2-5、畢業至今沒有專職工作的原因之分佈(按畢業別分)

單位：%

答 項	大學部畢業生 (樣本數：2118 人)	研究所畢業生	
		碩士班畢業生 (樣本數：209 人)	博士班畢業生 (樣本數：4 人)
沒找到符合志趣的工作	4.2	6.2	25.0
缺乏工作經驗	3.6	4.8	-
專業知識技能不足	3.4	1.4	-
無法學以致用	1.1	1.4	-
待遇福利不佳	0.4	1.9	-
競爭的人太多	0.8	1.0	-
證照不足	2.2	1.0	-
缺乏就業機會	1.4	2.9	-
工作地點不合適	0.7	1.9	-
工作時間不合適	1.8	1.4	-
服役或待役中	33.0	52.6	75.0
健康問題休養中	0.5	1.9	-
在國內修碩博士	51.5	22.0	-
在國外修碩博士或語文學校	1.8	2.9	-
準備研究所考試或出國進修深造	16.3	7.7	-
準備高普考或其他就業. 證照考試	8.6	10.0	-
其他	2.1	4.8	-
答 題 率	133.4	125.8	100.0

表 3-2-6、畢業至今沒有專職工作的原因之分佈(按學院別分)

單位：%

答 項	文學院 (160 人)	理學院 (188 人)	工學院 (898 人)	商學院 (316 人)	管理學院 (428 人)	外語學院 (209 人)	國際學院 (26 人)	教育學院 (27 人)	技術學院 (79 人)
沒找到符合志趣的工作	5.6	1.1	2.2	6.3	7.9	4.3	11.5	7.4	6.3
缺乏工作經驗	5.6	3.2	2.4	4.7	3.7	4.3	15.4	14.8	2.5
專業知識技能不足	3.8	3.7	2.1	2.8	3.7	5.7	7.7	3.7	2.5
無法學以致用	1.3	-	0.9	0.6	0.9	2.4	7.7	3.7	2.5
待遇福利不佳	2.5	-	0.3	0.3	0.5	0.5	3.8	-	1.3
競爭的人太多	2.5	1.1	0.6	-	1.4	1.0	3.8	-	-
證照不足	1.3	1.1	1.4	3.5	2.8	3.3	-	-	1.3
缺乏就業機會	1.9	-	0.4	0.9	3.3	2.9	11.5	11.1	-
工作地點不合適	0.6	-	0.9	0.9	0.7	0.5	3.8	-	1.3
工作時間不合適	1.9	2.7	1.7	0.9	1.9	1.9	-	7.4	1.3
服役或待役中	23.8	30.3	40.0	36.1	39.3	15.3	30.8	11.1	41.8
健康問題休養中	1.9	-	0.3	0.6	0.2	1.4	7.7	-	1.3
在國內修碩博士	42.5	62.2	63.7	35.4	30.1	40.7	7.7	48.1	48.1
在國外修碩博士或語文學校	3.1	0.5	1.4	1.9	2.1	4.8	-	-	1.3
準備研究所考試或出國進修深造	20.6	7.4	8.9	26.9	19.4	23.9	11.5	11.1	12.7
準備高普考或其他就業. 證照考試	15.6	4.8	3.1	9.8	16.4	13.4	23.1	14.8	2.5
其他	3.8	1.1	1.0	2.2	2.3	6.7	11.5	7.4	1.3
答 題 率	138.1	119.1	131.5	134.2	136.7	133.0	157.7	140.7	127.8

3、離開前一個專職工作的原因

本次調查中表示目前未就業、正在求職或不打算工作者於畢業(或退伍)後有過專職工作的校友，其離開前一個專職工作的原因，由表 3-2-7 可知，主要以「不符合志趣」(25.7%)最多、其次「準備高普考或其他就業. 證照考試」(22.2%)、「準備研究所考試或出國進修深造」(21.6%)、「服役或待役中」(20.5%)等四項因素之比例皆超過 20%，而其他比例超過 10%的因素依序為「待遇福利不佳」(11.7%)、「無法學以致用」(11.1%)。

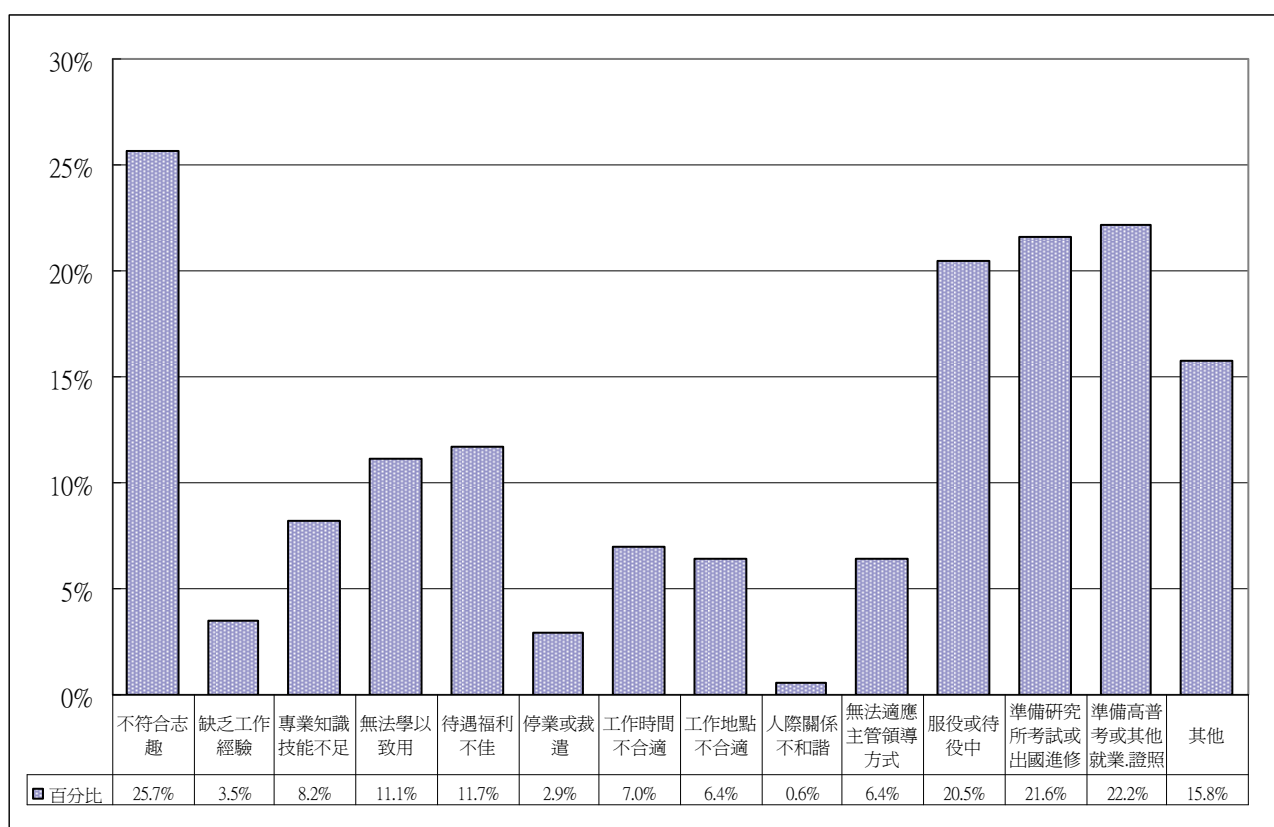


圖 3-2-2、離開前一個專職工作的原因之分佈圖

若以畢業年分，94 年之畢業校友(男生)表示其離開前一個專職工作的主要原因以「準備研究所考試或出國進修深造」(30.9%)為最多，而以「不符合志趣」(26.5%)居第二，其他如「準備高普考或其他就業. 證照考試」、「服役或待役中」、「無法學以致用」等亦是重要因素。而 96 年之畢業校友表示其離開前一個專職工作的主要原因則以「不符合志趣」(25.2%)、「服役或待役中」(25.2%)為最多，其次為「準備高普考或其他就業. 證照考試」(23.3%)，其他如「待遇福利不佳」、

「準備研究所考試或出國進修深造」、「無法學以致用」等原因，亦是比例超過10%的重要因素。(參見表 3-2-7)

若以畢業別分，屬於大學部畢業生而表示目前未就業、正在求職或不打算工作者於畢業(或退伍)後有過專職工作的校友，其離開前一個專職工作的主要原因，由表 3-2-8 可知，主要以「不符合志趣」(27.3%)、「準備研究所考試或出國進修深造」(23.8%)、「準備高普考或其他就業. 證照考試」(23.8%)、「服役或待役中」(20.3%)等項為主要。而碩士班畢業生其離開前一個專職工作的主要原因為「服役或待役中」(21.4%)，其次為「不符合志趣」(17.9%)、「準備高普考或其他就業. 證照考試」(14.3%)、「工作地點不適合」(14.3%)、「準備研究所考試或出國進修深造」(10.7%)等因素而離開前一個專職工作。(參見表 3-2-8)

表 3-2-7、離開前一個專職工作的原因之分佈(按畢業年分)

單位：%

答 項	94 年畢 (樣本數：68 人)	96 年畢 (樣本數：103 人)	兩年 (樣本數：171 人)
不符合志趣	26.5	25.2	25.7
缺乏工作經驗	2.9	3.9	3.5
專業知識技能不足	7.4	8.7	8.2
無法學以致用	10.3	11.7	11.1
待遇福利不佳	4.4	16.5	11.7
停業或裁遣	4.4	1.9	2.9
工作時間不合適	5.9	7.8	7.0
工作地點不合適	2.9	8.7	6.4
人際關係不和諧	-	1.0	0.6
無法適應主管領導方式	2.9	8.7	6.4
服役或待役中	13.2	25.2	20.5
準備研究所考試或出國進修深造	30.9	15.5	21.6
準備高普考或其他就業. 證照考試	20.6	23.3	22.2
其他	17.6	14.6	15.8
答 題 率	150.0	172.8	163.7

表 3-2-8、離開前一個專職工作的原因之分佈(按畢業別分)

單位：%

答 項	大學部畢業生 (樣本數：143 人)	碩士班畢業生 (樣本數：28 人)
不符合志趣	27.3	17.9
缺乏工作經驗	4.2	-
專業知識技能不足	8.4	7.1
無法學以致用	11.9	7.1
待遇福利不佳	12.6	7.1
停業或裁遣	2.8	3.6
工作時間不合適	8.4	-
工作地點不合適	4.9	14.3
人際關係不和諧	0.7	-
無法適應主管領導方式	6.3	7.1
服役或待役中	20.3	21.4
準備研究所考試或出國進修深造	23.8	10.7
準備高普考或其他就業、證照考試	23.8	14.3
其他	12.6	32.1
答 題 率	167.8	142.9

表 3-2-9、離開前一個專職工作的原因之分佈(按學院別分)

單位：%

答 項	文學院 (16 人)	理學院 (10 人)	工學院 (37 人)	商學院 (21 人)	管理學院 (43 人)	外語學院 (25 人)	國際學院 (7 人)	教育學院 (1 人)	技術學院 (11 人)
不符合志趣	25.0	20.0	16.2	38.1	32.6	20.0	42.9	-	18.2
缺乏工作經驗	-	-	8.1	-	4.7	4.0	-	-	-
專業知識技能不足	12.5	20.0	2.7	19.0	-	8.0	14.3	-	18.2
無法學以致用	6.3	10.0	5.4	14.3	11.6	20.0	28.6	-	-
待遇福利不佳	-	30.0	5.4	19.0	7.0	20.0	28.6	-	9.1
停業或裁遣	6.3	-	2.7	4.8	-	-	14.3	-	9.1
工作時間不合適	18.8	-	8.1	4.8	7.0	4.0	-	-	9.1
工作地點不合適	6.3	10.0	-	4.8	11.6	12.0	-	-	-
人際關係不和諧	-	-	-	4.8	-	-	-	-	-
無法適應主管領導方式	6.3	-	8.1	9.5	7.0	8.0	-	-	-
服役或待役中	-	-	43.2	14.3	16.3	28.0	14.3	-	9.1
準備研究所考試或出國進修深造	18.8	50.0	21.6	28.6	18.6	16.0	14.3	-	18.2
準備高普考或其他就業、證照考試	31.3	30.0	-	23.8	39.5	12.0	14.3	100.0	27.3
其他	25.0	10.0	10.8	14.3	16.3	12.0	28.6	-	27.3
答 題 率	156.3	180.0	132.4	200.0	172.1	164.0	200.0	100.0	145.5

(三)目前已就業、已找到工作還在試用期或即將就職的校友畢業(或退伍)後的就業情形

1、畢業(或退伍)後花多久找到第一份工作

在本次調查中表示目前已就業、已找到工作還在試用期或即將就職的校友，有 26.0%的校友表示他(她)在畢業(或退伍)後立即的就投入職場工作；而表示在畢業(或退伍)後 1 個月內找到第一份工作的，有二成(20.3%)；而表示在畢業(或退伍)後 2 個月內或在 3 個月內找到第一份工作的比例分別有 13.4%及 11.3%，另有 15.4%的畢業校友表示畢業前已有專職工作，這大部份是進學班、碩士在職專班或博士。(參見表 3-3)

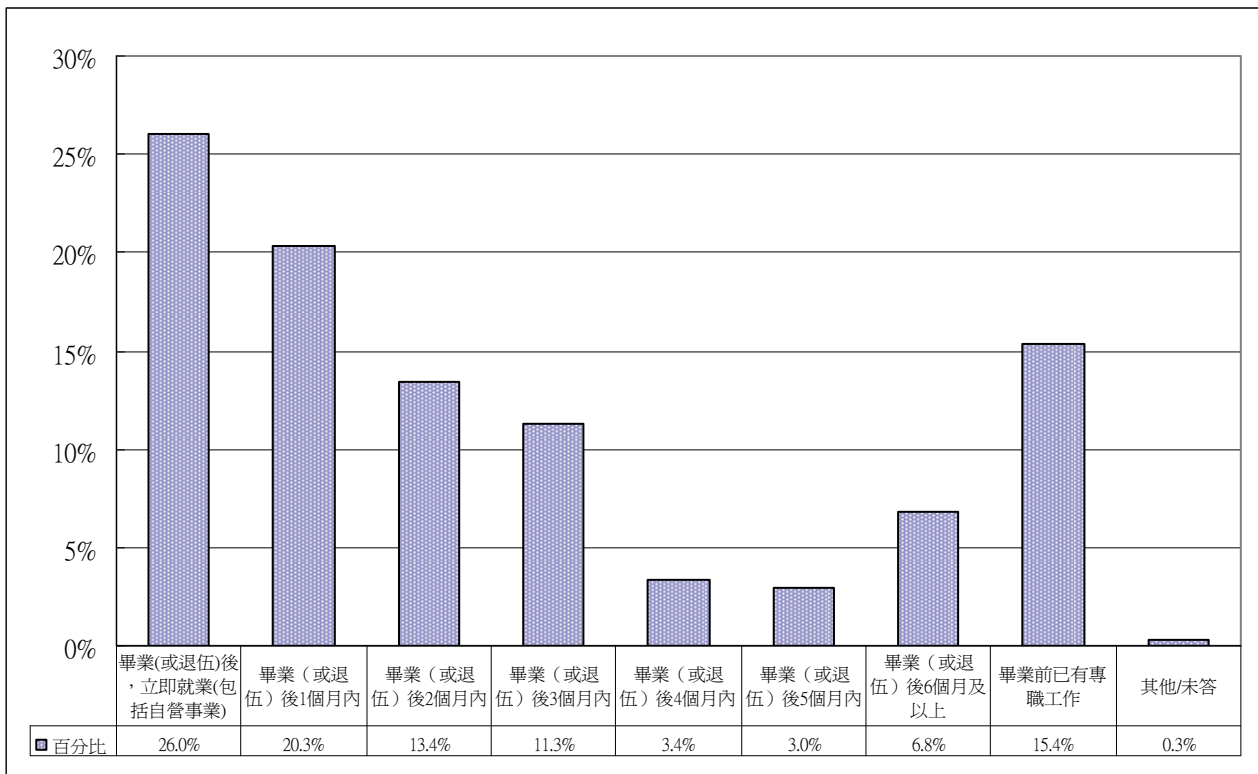


圖 3-3、本校畢業(或退伍)後花多久時間找到第一份工作之分佈圖

若以畢業年分，由表 3-3 的調查結果知，屬 94 年之畢業校友，在畢業(或退伍)後立即就業的比例有 25.3%，在畢業(或退伍)後 1 個月內或 2 個月內才找到第一份工作的比例分別有 23.8%及 15.5%。而屬 96 年之畢業校友在畢業(或退伍)後立即就業的比例亦有 26.3%，而在畢業(或退伍)後 1 個月內或 2 個月內才找到第一份工作的比例分別有 18.4%及 12.2%，另有 20.7%的畢業校友表示畢業前已有專職工作。由此可知，這些目前已投入職場工作的本校畢業校友，約有

近五成比例在畢業(或退伍)後 1 個月左右就找到第一份工作；而約有七成多的比例是在畢業(或退伍)後 3 個月內找到第一份工作。

若以畢業別分，屬於大學部畢業生的校友，有 26.7%比例在畢業(或退伍)後立即就業，在畢業(或退伍)後 1 個月內或 2 個月內才找到第一份工作的比例分別有 21.0%及 13.9%。在研究所畢業生方面，碩士班研究所畢業生的校友，有高逶 31.5%比例在畢業前就已經在就業外，在畢業(或退伍)後立即就業的比例亦有 22.6%，而在畢業(或退伍)後 1 個月內或 2 個月內才找到第一份工作的比例分別有 19.0%及 12.4%；博士班研究所畢業校友，有高逶 57.1%在畢業(或退伍)後立即就業，亦有 38.1%在畢業前就已經在就業。由此可知，除研究所畢業生有較多比例在畢業前就已經在就業外，多數的研究所畢業生找到第一份工作的時間較大學部畢業生為短，尤其大部分的博士班研究所畢業生於畢業後就可找到第一份工作了。(參見表 3-3-1)

表 3-3、本校畢業(或退伍)後花多久找到第一份工作之分佈(按畢業年分)

單位：%

答 項	94 年畢 (樣本數：774 人)	96 年畢 (樣本數：1393 人)	兩年 (樣本數：2169 人)
畢業(或退伍)後，立即就業(包括自營事業)	25.3	26.3	26.0
畢業(或退伍)後 1 個月內	23.8	18.4	20.3
畢業(或退伍)後 2 個月內	15.5	12.2	13.4
畢業(或退伍)後 3 個月內	12.8	10.6	11.3
畢業(或退伍)後 4 個月內	3.7	3.2	3.4
畢業(或退伍)後 5 個月內	2.6	3.2	3.0
畢業(或退伍)後 6 個月及以上(包括直接再進修)	9.9	5.0	6.8
畢業前已有	6.1	20.7	15.4
其他	-	0.1	0.1
未答	0.3	0.2	0.2
合 計	100.0	100.0	100.0

表 3-3-1、本校畢業(或退伍)後花多久找到第一份工作之分佈(按畢業別分)

單位：%

答 項	大學部畢業生 (樣本數：1631 人)	研究所畢業生	
		碩士班畢業生 (樣本數：517 人)	博士班畢業生 (樣本數：21 人)
畢業(或退伍)後，立即就業(包括自營事業)	26.7	22.6	57.1
畢業(或退伍)後 1 個月內	21.0	19.0	-
畢業(或退伍)後 2 個月內	13.9	12.4	4.8
畢業(或退伍)後 3 個月內	12.8	7.4	-
畢業(或退伍)後 4 個月內	3.8	2.3	-
畢業(或退伍)後 5 個月內	3.4	1.7	-
畢業(或退伍)後 6 個月及以上(包括直接再進修)	8.1	2.9	-
畢業前已有	10.1	31.5	38.1
其他	0.1	0.2	-
未答	0.3	-	-
合 計	100.0	100.0	100.0

表 3-3-2、本校畢業(或退伍)後花多久找到第一份工作之分佈(按學院別分)

單位：%

答 項	文學院	理學院	工學院	商學院	管理學院	外語學院	國際學院	教育學院	技術學院
	(159 人)	(77 人)	(478 人)	(404 人)	(493 人)	(257 人)	(70 人)	(51 人)	(179 人)
畢業(或退伍)後， 立即就業(包括自營事業)	24.5	18.2	26.8	27.2	30.8	22.2	14.3	11.8	26.8
畢業(或退伍)後 1 個月內	23.9	22.1	23.4	18.1	18.7	27.6	15.7	21.6	8.9
畢業(或退伍)後 2 個月內	8.2	22.1	15.3	15.1	10.8	15.6	8.6	-	15.1
畢業(或退伍)後 3 個月內	13.8	24.7	9.2	12.1	10.5	12.5	5.7	13.7	9.5
畢業(或退伍)後 4 個月內	2.5	2.6	4.2	3.2	3.0	4.3	2.9	2.0	3.4
畢業(或退伍)後 5 個月內	5.7	3.9	0.8	3.2	2.6	6.6	1.4	2.0	1.7
畢業(或退伍)後 6 個月及以上 (包括直接再進修)	8.2	1.3	9.4	7.2	6.1	7.0	4.3	5.9	2.8
畢業前已有	12.6	5.2	10.9	13.6	17.0	4.3	47.1	41.2	30.7
其他	-	-	-	-	0.2	-	-	2.0	-
未答	0.6	-	-	0.2	0.2	-	-	-	1.1
合 計	100.0	100.0	100.0	100.0	100.0	100.0	100.0	100.0	100.0

若進一步想瞭解目前已就業的校友，於畢業(或退伍)後花多久找到第一份工作之時間分佈的情形，在不同基本資料(如性別、教育程度別、學制別、畢業別、學院別及畢業年別等)上是否有顯著的差異？根據統計檢定結果，由表 3-3-3 可知：除在性別無顯著差異外，在學制別、畢業別、學院別及畢業年別等區分均具有顯著的差異。其中在學制方面，本校畢業(或退伍)後一個月內找到第一份工作者以大學部或碩士學制畢業生佔多數，而四個月內才找到工作者以大學部學制畢業生居多，畢業前已有工作者以進學班、二技、碩士在職專班、博士等學制畢業生佔多數；在畢業別方面，畢業前已有工作者以研究所畢業生佔多數；在學院方面，本校畢業(或退伍)後立即就業者以管理學院畢業生居多，一個月內找到第一份工作者以文、工、外語等學院畢業生佔多數，三個月內才找到工作者以理學院畢業生居多，而四個月及以上才找到工作者亦以文、外語學院畢業生居多，畢業前已有工作者則以國際、教育、技術學院畢業生佔多數；在畢業年別方面，一或四個月內找到第一份工作者皆以 94 年畢業生居多，畢業前已有工作者則以 96 年畢業生居多。

表 3-3-3、本資料與本校畢業(或退伍)後花多久找到第一份工作之檢定結果

基本資料	P值	判定
性別	0.7348	-
教育程度別		
學制別	<0.0001	*
畢業別	<0.0001	*
學院別	<0.0001	*
畢業年別	<0.0001	*

註：1. 當 P 值小(等)於 0.05 時，則以「*」註記，表示具顯著性。

2. 表格中無 P 值係因至少有 20%的細格低於 5 次，故未執行檢定。

3. 剔除畢業(或退伍)花多久找到第一份工作之「未答」之答項。

2、目前工作縣市

由表 3-3-4 可看出，目前已就業的本校畢業校友其工作縣市之分佈，有半數的比例(50.9%)工作地點在台北市，其次為台北縣佔 20.4%，再其次為桃園縣佔 7.5%。若以地區分，北部地區(包括台北縣市、基隆市、宜蘭縣、桃園縣、新竹縣市)約佔 85.2%；中部地區(包括苗栗縣、台中縣市、南投縣、彰化縣、雲林縣)約佔 5.4%；南部地區(包括嘉義縣市、台南縣市、高雄縣市、屏東縣)約佔 6.9%；東部地區(包括花蓮縣、台東縣)約佔 0.4%；其他如「離島或海外地區」等約佔 1.9%。

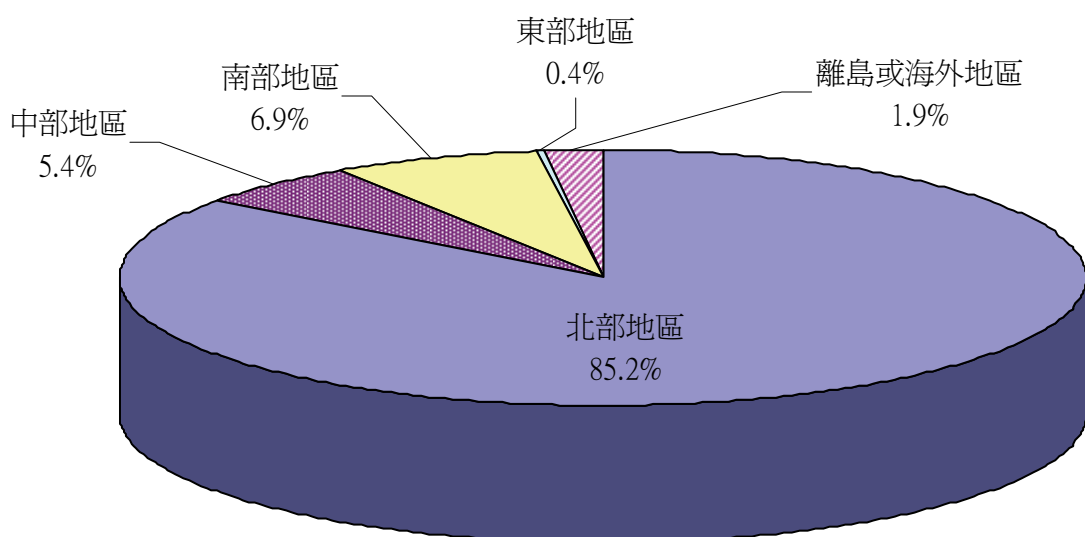


圖 3-3-1、目前工作地區之分佈圖

表 3-3-4、目前工作縣市之分佈(按畢業年分)

單位：%

答 項	94 年畢 (樣本數：774 人)	96 年畢 (樣本數：1393 人)	兩年 (樣本數：2169 人)
台北市	42.1	55.7	50.9
高雄市	3.0	2.2	2.4
基隆市	0.8	0.7	0.7
新竹市	6.5	2.6	4.0
台中市	2.8	1.4	1.9
嘉義市	0.4	0.6	0.5
台南市	1.9	0.8	1.2
台北縣	20.3	20.5	20.4
宜蘭縣	0.3	0.2	0.2
桃園縣	8.1	7.1	7.5
新竹縣	2.8	0.7	1.5
苗栗縣	1.3	0.6	0.9
台中縣	1.2	1.3	1.2
彰化縣	1.2	0.7	0.9
南投縣	0.1	0.2	0.2
雲林縣	0.3	0.3	0.3
嘉義縣	0.4	0.2	0.3
台南縣	1.9	0.6	1.1
高雄縣	1.9	0.8	1.2
屏東縣	0.4	0.1	0.2
台東縣	0.3	0.1	0.2
花蓮縣	0.4	0.1	0.2
澎湖縣	-	0.1	0.0
金馬地區	0.1	0.2	0.2
海外	1.6	1.7	1.7
未答	-	0.3	0.2
合 計	100.0	100.0	100.0

若進一步想瞭解目前已就業的校友，目前工作地區分佈的情形，在不同基本資料(如性別、教育程度別、學制別、畢業別、學院別及畢業年別等)上是否有顯著的差異？根據統計檢定結果，由表 3-3-5 可知：在性別及畢業年別等區分上具有顯著的差異。

表 3-3-5、基本資料與目前工作地區之檢定結果

基本資料	P值	判定
性別	0.0039	*
教育程度別		
學制別		
畢業別	0.0604	-
學院別		
畢業年別	<0.0001	*

- 註：1.當 P 值小（等）於 0.05 時，則以「*」註記，表示具顯著性。
 2.表格中無 P 值係因至少有 20%的細格低於 5 次，故未執行檢定。
 3.剔除目前工作地區之「未答」之答項。

3、目前工作行業別

在本次調查中，目前已就業的本校畢業校友其工作行業別之分佈，其中以科技業(24.2%)、金融.保險業(18.3%)等行業的比例最多，其次比例超過 5%的有教育服務業(9.6%)、批發.零售業(9.4%)、傳統製造業(9.3%)及專業.科學及技術服務業(8.0%)等行業。(參見表 3-3-6)

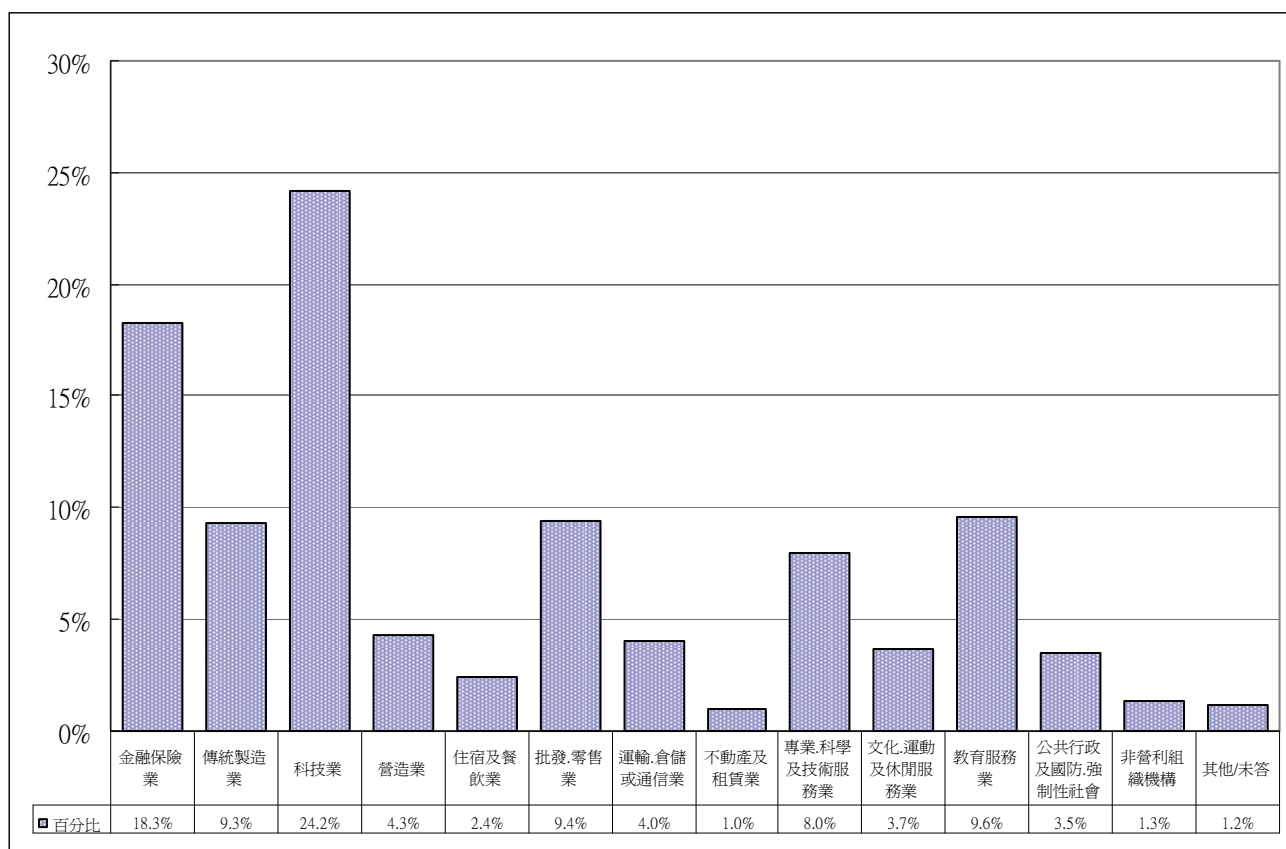


圖 3-3-2、目前工作行業別之分佈圖

若按畢業年分，屬 94 年之畢業校友，因所調查者均為男生，因此顯現在科技業(34.6%)佔最多，其次為金融.保險業(16.9%)及傳統製造業(12.4%)等三個行業；而屬 96 年之畢業校友比例佔最多者為金融.保險業(19.1%)，其次為科技業(18.4%)、教育服務業(13.2%)及批發.零售業(10.6%)等三個行業。(參見表 3-3-6)

若以畢業別分，屬於大學部畢業生的校友，以科技業(23.1%)、金融.保險業(18.9%)、批發.零售業(11.3%)等三個行業的比例較多；而屬碩士班研究所畢業生的校友，以科技業(28.2%)、金融.保險業(17.2%)、教育服務業(13.7%)及傳統製造業(10.4%)等四個行業的比例較多；而博士班研究所畢業生的校友，高達 85.7%的比例在教育服務業。(參見表 3-3-7)

表 3-3-6、目前工作行業別之分佈(按畢業年分)

單位：%

答 項	94 年畢 (樣本數：774 人)	96 年畢 (樣本數：1393 人)	兩年 (樣本數：2169 人)
金融.保險業	16.9	19.1	18.3
傳統製造業	12.4	7.5	9.3
科技業	34.6	18.4	24.2
營造業	7.2	2.7	4.3
住宿及餐飲業	1.3	2.9	2.4
批發.零售業	7.1	10.6	9.4
運輸.倉儲或通信業	3.5	4.3	4.0
不動產及租賃業	1.0	0.9	1.0
專業.科學及技術服務業	6.2	9.0	8.0
文化.運動及休閒服務業	2.1	4.6	3.7
教育服務業	2.8	13.2	9.6
公共行政及國防.強制性社會安全	3.6	3.4	3.5
非營利組織	0.6	1.7	1.3
其他	0.5	1.3	1.0
未答	-	0.3	0.2
合 計	100.0	100.0	100.0

表 3-3-7、目前工作行業別之分佈(按畢業別分)

單位：%

答 項	大學部畢業生 (樣本數：1631 人)	研究所畢業生	
		碩士班畢業生 (樣本數：517 人)	博士班畢業生 (樣本數：21 人)
金融. 保險業	18.9	17.2	-
傳統製造業	9.0	10.4	-
科技業	23.1	28.2	4.8
營造業	4.5	3.7	-
住宿及餐飲業	3.1	0.2	-
批發. 零售業	11.3	3.5	-
運輸. 倉儲或通信業	4.5	2.7	-
不動產及租賃業	1.0	0.8	-
專業. 科學及技術服務業	8.5	7.0	-
文化. 運動及休閒服務業	4.2	2.1	-
教育服務業	7.3	13.7	85.7
公共行政及國防. 強制性社會安全	2.2	7.4	4.8
非營利事業	1.2	1.7	4.8
其他	0.9	1.4	-
未答	0.2	-	-
合 計	100.0	100.0	100.0

表 3-3-8、目前工作行業別之分佈(按學院別分)

單位：%

答 項	文學院	理學院	工學院	商學院	管理學院	外語學院	國際學院	教育學院	技術學院
	(159 人)	(77 人)	(478 人)	(404 人)	(493 人)	(257 人)	(70 人)	(51 人)	(179 人)
金融. 保險業	7.5	5.2	2.7	53.5	17.6	3.5	10.0	-	27.4
傳統製造業	5.0	23.4	12.6	6.4	8.9	11.3	7.1	3.9	5.0
科技業	11.3	48.1	54.2	10.4	15.2	17.5	17.1	7.8	17.9
營造業	0.6	-	9.4	2.0	1.6	-	-	-	17.3
住宿及餐飲業	3.1	1.3	1.3	2.0	2.6	6.2	-	-	1.1
批發. 零售業	10.1	2.6	2.7	10.9	9.5	21.8	7.1	2.0	10.6
運輸. 倉儲或通信業	2.5	-	1.3	3.5	6.5	6.2	5.7	2.0	5.6
不動產及租賃業	0.6	-	0.4	1.7	1.0	1.6	-	-	1.1
專業. 科學及技術服務業	6.3	1.3	6.7	2.2	19.3	4.3	1.4	3.9	7.3
文化. 運動及休閒服務業	17.6	1.3	1.0	1.5	3.0	5.8	7.1	3.9	1.7
教育服務業	27.7	9.1	3.8	2.5	7.7	16.3	17.1	64.7	1.7
公共行政及國防. 強制性社會安全	3.1	2.6	2.9	1.5	4.1	2.3	20.0	9.8	1.7
非營利組織	2.5	1.3	0.4	1.5	1.2	1.6	7.1	-	0.6
其他	1.3	3.9	0.6	0.5	1.4	1.2	-	2.0	0.6
未答	0.6	-	-	-	0.2	0.4	-	-	0.6
合 計	100.0	100.0	100.0	100.0	100.0	100.0	100.0	100.0	100.0

若進一步想瞭解目前已就業的校友，目前工作行業分佈的情形，在不同基本資料(如性別、教育程度別、學制別、畢業別、學院別及畢業年別等)上是否有顯著的差異？根據統計檢定結果，由表 3-3-9 可知：在性別、畢業別及畢業年別等區分上具有顯著的差異。其中在性別方面，科技業以男性畢業生佔多數，教育服務業以女性佔多數；在畢業別方面，科技業及教育服務業皆以研究所畢業生佔多數；在畢業年別方面，傳統製造業及科技業皆以 94 年畢業生居多，教育服務業則以 96 年畢業生居多。

表 3-3-9、基本資料與目前工作行業別之檢定結果

基本資料	P值	判定
性別	<0.0001	*
教育程度別		
學制別		
畢業別	<0.0001	*
學院別		
畢業年別	<0.0001	*

- 註：1. 當 P 值小（等）於 0.05 時，則以「*」註記，表示具顯著性。
 2. 表格中無 P 值係因至少有 20%的細格低於 5 次，故未執行檢定。
 3. 剔除目前工作行業別之「未答」之答項。

4、目前工作職業別

在本次調查中，目前已就業的本校畢業校友其工作職業別之分佈，其中以專業人員(37.5%)、技術員及助理專業人員(28.3%)及事務工作人員(22.5%)等三個職業的比例最多。(參見表 3-3-10)

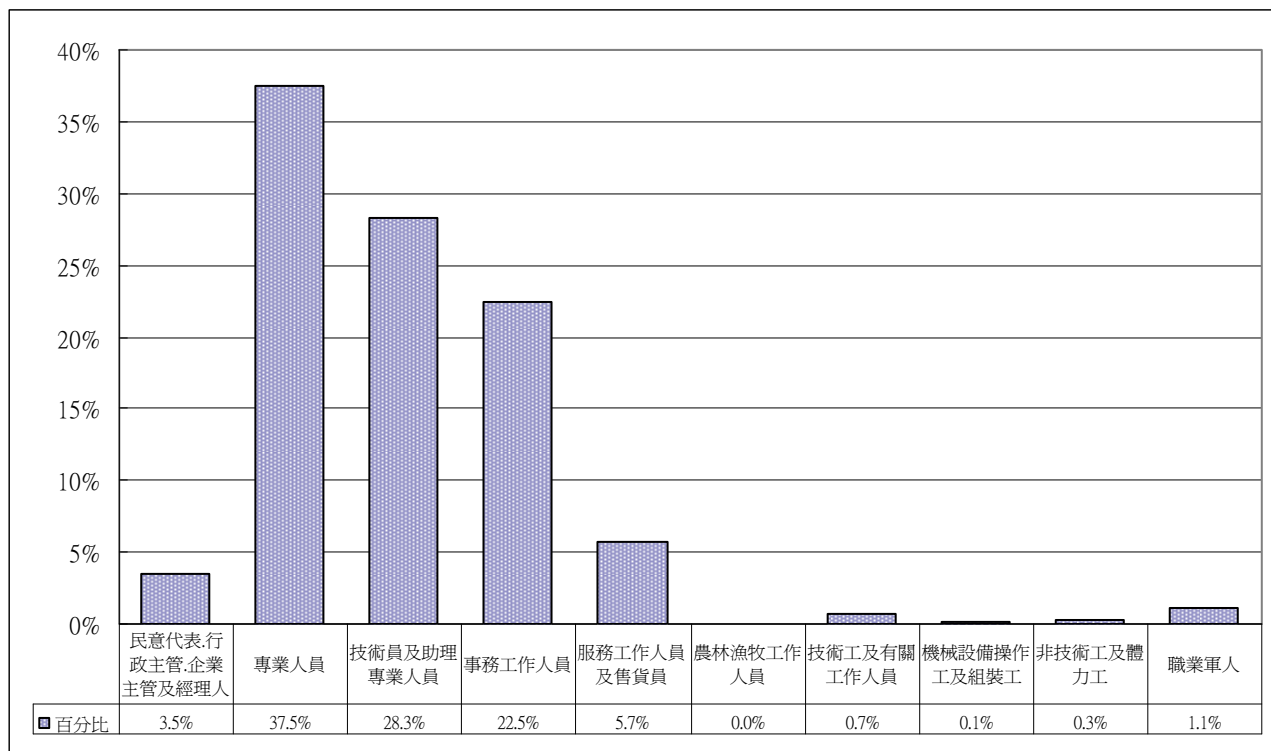


圖 3-3-3、目前工作職業別之分佈圖

若按畢業年分，屬 94 年之畢業校友，職業為專業人員(47.9%)佔最多，其次為技術員及助理專業人員(27.5%)及事務工作人員(15.8%)；而屬 96 年之畢業校友比例佔最多者亦為專業人員(31.7%)，其次為技術員及助理專業人員(28.8%)及事務工作人員(26.2%)。(參見表 3-3-10)

若以畢業別分，屬於大學部畢業生的校友，以技術員及助理專業人員(32.2%)佔最多，其次為專業人員(29.9%)及事務工作人員(26.9%)；而屬碩士班研究所畢業生的校友，則以專業人員(59.6%)佔最多，其次為技術員及助理專業人員(16.8)；而博士班研究所畢業生的校友，高達 90.5%的比例在專業人員。(參見表 3-3-11)

表 3-3-10、目前工作職業別之分佈(按畢業年分)

單位：%

答 項	94 年畢	96 年畢	兩年
	(樣本數：774 人)	(樣本數：1393 人)	(樣本數：2169 人)
民意代表、行政主管、企業主管及經理人	2.3	4.2	3.5
專業人員	47.9	31.7	37.5
技術員及助理專業人員	27.5	28.8	28.3
事務工作人員	15.8	26.2	22.5
服務工作人員及售貨員	3.2	7.0	5.7
農林漁牧工作人員	-	0.1	0.0
技術工及有關工作人員	1.4	0.3	0.7
機械設備操作工及組裝工	0.1	0.1	0.1
非技術工及體力工	0.4	0.2	0.3
職業軍人	1.0	1.1	1.1
未答	0.3	0.3	0.3
合 計	100.0	100.0	100.0

表 3-3-11、目前工作職業別之分佈(按畢業別分)

單位：%

答 項	大學部畢業生 (樣本數：1631 人)	研究所畢業生	
		碩士班畢業生 (樣本數：517 人)	博士班畢業生 (樣本數：21 人)
民意代表、行政主管、企業主管及經理人	1.7	9.3	-
專業人員	29.9	59.6	90.5
技術員及助理專業人員	32.2	16.8	9.5
事務工作人員	26.9	9.5	-
服務工作人員及售貨員	7.2	1.2	-
農林漁牧工作人員	0.1	-	-
技術工及有關工作人員	0.7	0.6	-
機械設備操作工及組裝工	0.2	-	-
非技術工及體力工	0.4	-	-
職業軍人	0.5	3.1	-
未答	0.4	-	-
合 計	100.0	100.0	100.0

表 3-3-12、目前工作職業別之分佈(按學院別分)

單位：%

答 項	文學院 (159人)	理學院 (77人)	工學院 (478人)	商學院 (404人)	管理學院 (493人)	外語學院 (257人)	國際學院 (70人)	教育學院 (51人)	技術學院 (179人)
民意代表、行政主管、企業主管及經理人	2.5	-	1.7	5.0	5.3	0.4	5.7	5.9	5.6
專業人員	30.2	63.6	77.2	19.8	27.0	16.0	34.3	51.0	24.0
技術員及助理專業人員	32.1	22.1	13.8	36.1	26.8	41.2	24.3	17.6	39.1
事務工作人員	22.6	6.5	2.3	31.7	32.3	31.5	18.6	15.7	25.7
服務工作人員及售貨員	8.8	5.2	2.1	6.2	6.5	10.5	4.3	2.0	3.9
農林漁牧工作人員	0.6	-	-	-	-	-	-	-	-
技術工及有關工作人員	-	1.3	1.5	0.2	0.8	-	-	2.0	0.6
機械設備操作工及組裝工	0.6	1.3	-	0.2	-	-	-	-	-
非技術工及體力工	1.3	-	-	0.2	0.4	-	-	-	0.6
職業軍人	0.6	-	1.3	-	0.8	0.4	12.9	5.9	-
未答	0.6	-	0.2	0.5	0.2	-	-	-	0.6
合 計	100.0	100.0	100.0	100.0	100.0	100.0	100.0	100.0	100.0

若進一步想瞭解目前已就業的校友，目前工作職業分佈的情形，在不同基本資料(如性別、教育程度別、學制別、畢業別、學院別及畢業年別等)上是否有顯著的差異？根據統計檢定結果，由表 3-3-13 可知：在性別、教育程度別、畢業別及畢業年別等區分上具有顯著的差異。其中在性別方面，專業人員以男性畢業生居多，而技術員及助理專業人員、事務工作人員則以女性佔多數；在教育程度方面，民代、主管及經理人以碩士教育程度居多，專業人員以碩、博士教育程度居多，而技術員及助理專業人員、事務工作人員皆以大學教育程度佔多數；在畢業別方面，民代、主管及經理人、專業人員皆以研究所畢業生居多，而技術員及助理專業人員、事務工作人員則以大學部畢業生佔多數；在畢業年別方面，專業人員以 94 年畢業生居多，事務工作人員則以 96 年畢業生居多。

表 3-3-13、基本資料與目前工作職業別之檢定結果

基本資料	P值	判定
性別	<0.0001	*
教育程度別	<0.0001	*
學制別		
畢業別	<0.0001	*
學院別		
畢業年別	<0.0001	*

- 註：1. 當P值小（等）於0.05時，則以「*」註記，表示具顯著性。
 2. 表格中無P值係因至少有20%的細格低於5次，故未執行檢定。
 3. 剔除目前工作職業別之「未答」之答項。

5、目前工作月收入

在本次調查中，目前已就業的本校畢業校友其目前工作月收入之分佈，其中以三萬元～四萬元間及二萬元～三萬元間兩個級距者的佔最多，比例分別為37.6%及33.5%，超過四萬元者比例約佔24.5%。（參見表3-3-14）

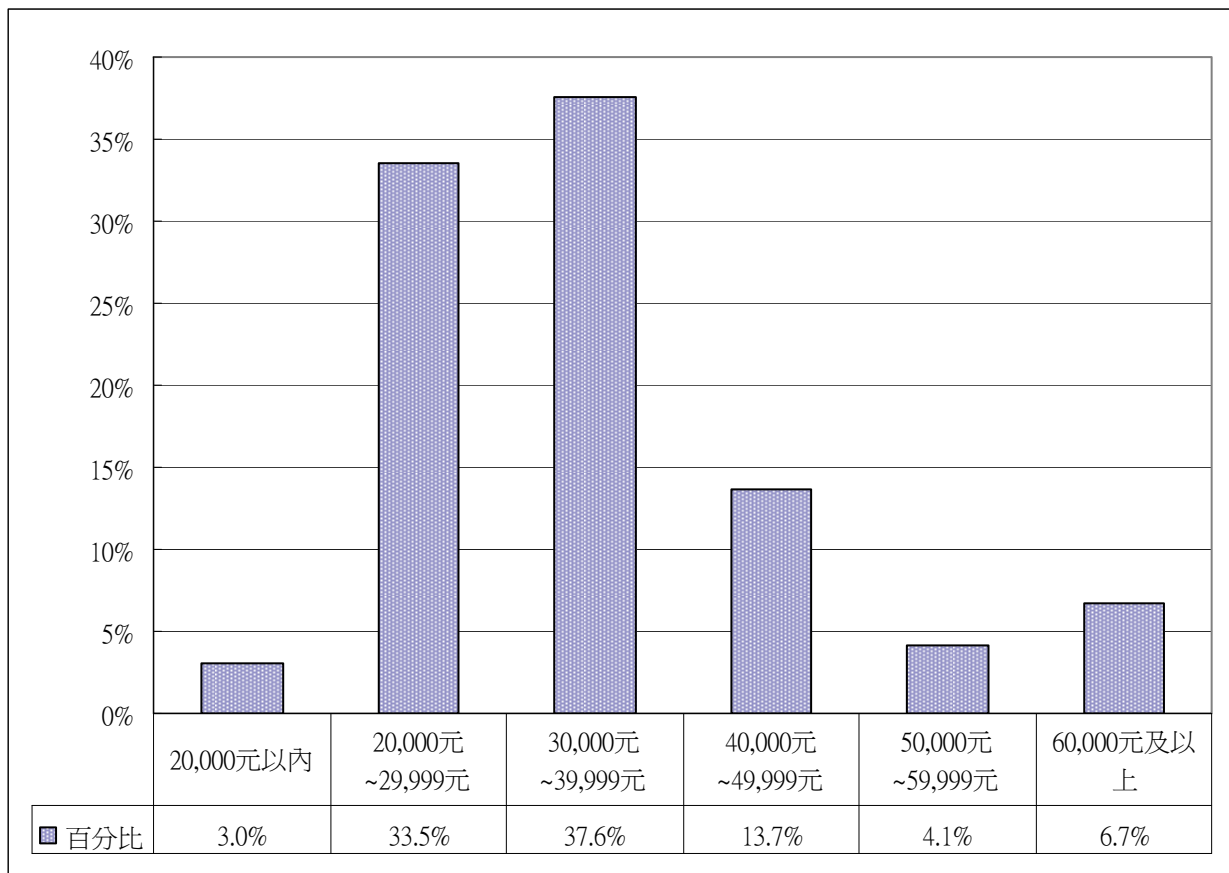


圖 3-3-4、目前工作月收入之分佈圖

若以畢業年分，94 年畢業的校友，其目前工作平均月收入約 3.65 萬元，且其分佈集中在三萬元～四萬元間及四萬元～五萬元間的兩個級距，比例分別為 49.6%及 21.7%，然而二萬元～三萬元間者亦有 19.1%。而 96 年畢業的校友，其目前工作平均月收入約 3.46 萬元，且其分佈集中在二萬元～三萬元間及三萬元～四萬元間的兩個級距，比例分別為 41.4%及 30.9%。(參見表 3-3-14)

若以畢業別分，屬於大學部畢業生的校友，其目前工作平均月收入約 3.18 萬元，且其分佈集中在二萬元～三萬元間及三萬元～四萬元間的兩個級距，比例分別為 43.3%及 38.5%。在研究所畢業生方面，屬於碩士班研究所畢業生的校友，其目前工作平均月收入約 4.51 萬元，且其分佈集中在三萬元～四萬元間及四萬元～五萬元間的兩個級距較多，比例分別為 36.0%及 29.6%，然而超過六萬元者亦有 19.0%；而屬於博士班研究所畢業生的校友，除少數畢業生 (14.3%) 目前工作平均月收入在五萬元以下外，大部份(76.2%)的博士班研究所畢業生其目前工作的月收入在六萬元及以上。(參見表 3-3-15)

表 3-3-14、目前工作月收入之分佈(按畢業年分)

單位：%

答 項	94 年畢 (樣本數：774 人)	96 年畢 (樣本數：1393 人)	兩年 (樣本數：2169 人)
20,000 元以內	1.7	3.7	3.0
20,000 元～29,999 元	19.1	41.4	33.5
30,000 元～39,999 元	49.6	30.9	37.6
40,000 元～49,999 元	21.7	9.3	13.7
50,000 元～59,999 元	3.4	4.6	4.1
60,000 元及以上	2.8	8.8	6.7
未答	1.7	1.2	1.4
合 計	100.0	100.0	100.0

表 3-3-15、目前工作月收入之分佈(按畢業別分)

單位：%

答 項	大學部畢業生 (樣本數：1631 人)	研究所畢業生	
		碩士班畢業生 (樣本數：517 人)	博士班畢業生 (樣本數：21 人)
20,000 元以內	3.7	0.8	-
20,000 元～29,999 元	43.3	3.9	-
30,000 元～39,999 元	38.5	36.0	4.8
40,000 元～49,999 元	8.8	29.6	9.5
50,000 元～59,999 元	2.6	8.9	9.5
60,000 元及以上	1.9	19.0	76.2
未答	1.2	1.9	-
合 計	100.0	100.0	100.0

表 3-3-16、目前工作月收入之分佈(按學院別分)

單位：%

答 項	文學院 (159人)	理學院 (77人)	工學院 (478人)	商學院 (404人)	管理學院 (493人)	外語學院 (257人)	國際學院 (70人)	教育學院 (51人)	技術學院 (179人)
20,000 元以內	6.9	7.8	0.8	2.0	3.7	5.8	1.4	3.9	-
20,000 元~29,999 元	56.6	13.0	14.2	38.9	35.7	57.6	7.1	27.5	31.8
30,000 元~39,999 元	22.0	53.2	48.7	35.9	37.5	28.0	35.7	19.6	38.5
40,000 元~49,999 元	8.8	19.5	27.8	8.4	8.7	4.7	11.4	23.5	15.1
50,000 元~59,999 元	1.3	1.3	3.6	4.5	3.9	2.3	11.4	11.8	7.3
60,000 元及以上	2.5	3.9	4.0	7.9	9.3	0.4	30.0	13.7	6.7
未答	1.9	1.3	0.8	2.5	1.2	1.2	2.9	-	0.6
合 計	100.0	100.0	100.0	100.0	100.0	100.0	100.0	100.0	100.0

若進一步想瞭解目前已就業的校友，目前月收入分佈的情形，在不同基本資料(如性別、教育程度別、學制別、畢業別、學院別及畢業年別等)上是否有顯著的差異？根據統計檢定結果，由表 3-3-17 可知：在性別、教育程度別、學制別、畢業別、學院別及畢業年別等區分上皆具有顯著的差異。其中在性別方面，月收入在二萬元~三萬元間以女性畢業生居多，而月收入在三萬元及以上以男性畢業生佔多數；在教育程度方面，月收入在二萬元~三萬元間以大學教育程度居多，而月收入在四萬元~五萬元間以碩士教育程度居多，月收入在五萬元及以上以碩博士教育程度佔多數；在學制方面，月收入在二萬元~三萬元間以進學班及大學部學制畢業生居多，而月收入在三萬元~五萬元間以碩士學制畢業生佔多數，月收入在五萬元及以上者以碩士在職專班、博士、二技學制畢業生佔多數；在畢業別方面，月收入在二萬元~三萬元間以大學部畢業生居多，而月收入在四萬元及以上則以研究所畢業生佔多數；在畢業學院方面，月收入在二萬元~三萬元間以文、商、外語學院畢業生居多，月收入在三萬元~四萬元間以理工學院畢業生居多，月收入在四萬元~五萬元間以工、教育學院畢業生居多，月收入在五萬元及以上則以國際、教育、技術學院畢業生佔多數；在畢業年方面，月收入在二萬元~三萬元間以 96 年畢業生居多，而月收入在三萬元~五萬元間則以 94 年畢業生佔多數。

表 3-3-17、基本資料與目前工作月收入之檢定結果

基本資料	P值	判定
性別	<0.0001	*
教育程度別	<0.0001	*
學制別	<0.0001	*
畢業別	<0.0001	*
學院別	<0.0001	*
畢業年別	<0.0001	*

註：1. 當P值小（等）於0.05時，則以「*」註記，表示具顯著性。

2. 剔除目前工作月收入「未答」之答項。

6、找到目前工作管道（可複選）

在本次調查中，目前已就業的本校畢業校友其找到目前工作管道之方式，發現以透過人力銀行者佔多數比例達47.4%，其次為透過親友、老師、同學介紹佔20.6%。（參見表3-3-18）

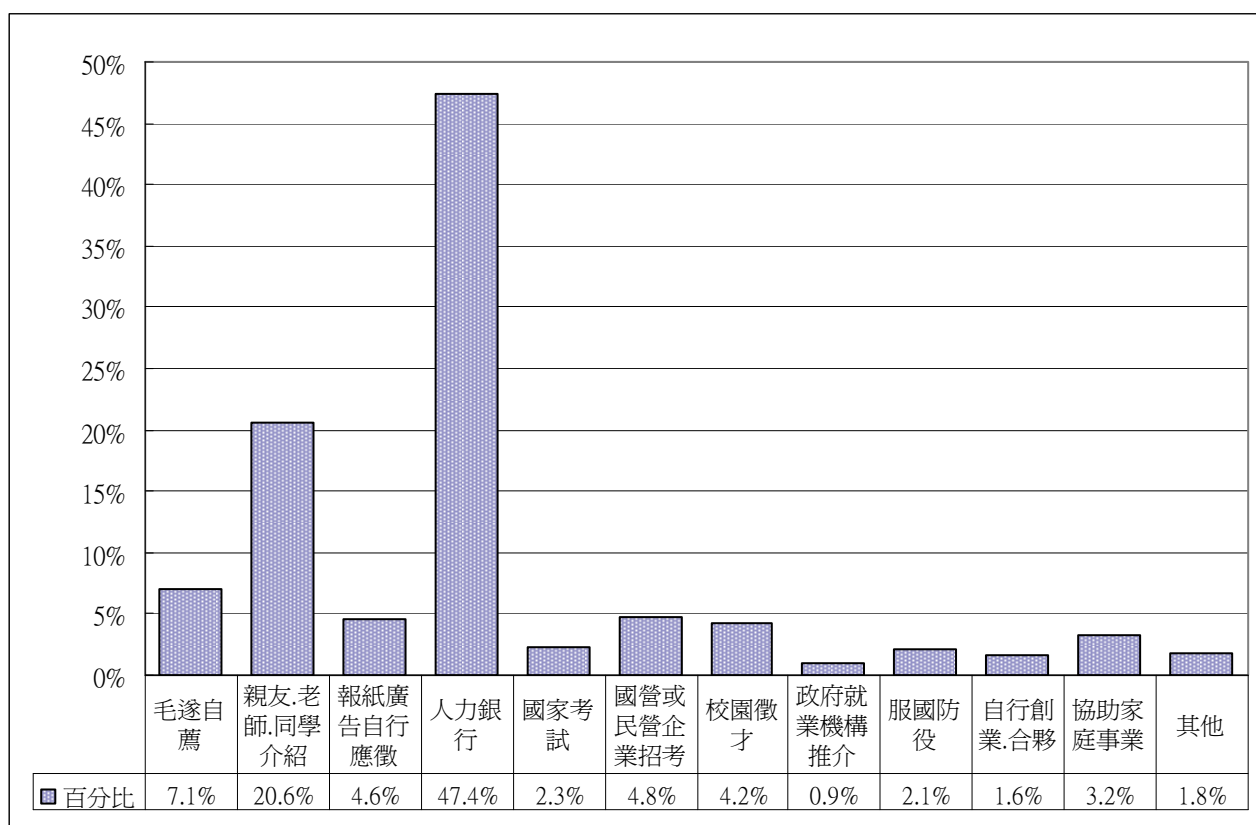


圖 3-3-5、找到目前工作管道之分佈圖

若以畢業別分，屬於大學部畢業生的校友，以透過人力銀行者超過半數，比例達51.3%，其次為透過親友、老師、同學介紹佔19.7%。在研究所畢業生方面，而屬碩士班研究所畢業生的校友，亦以人力銀行(36.9%)、親友、老師、同學介紹

(22.8%)為找到目前工作的主要方式；而博士班研究所畢業生的校友，則主要以透過親友、老師、同學介紹(33.3%)的管道找到目前工作。然而，透過報紙廣告自行應徵或毛遂自薦等管道找到目前工作的比例亦分別有(23.8%)及(19.0%)。(參見表 3-3-19)

表 3-3-18、找到目前工作管道之分佈(按畢業年分)

單位：%

答 項	94 年畢	96 年畢	兩年
	(樣本數：774 人)	(樣本數：1393 人)	(樣本數：2169 人)
毛遂自薦	6.3	7.6	7.1
親友、老師、同學介紹	18.6	21.7	20.6
報紙廣告自行應徵	4.1	4.9	4.6
人力銀行	51.9	44.9	47.4
國家考試	1.3	2.8	2.3
國營或民營企業招考	3.0	5.9	4.8
校園徵才	2.8	5.0	4.2
政府就業機構推介	1.3	0.6	0.9
服國防役	4.0	1.0	2.1
自行創業、合夥	1.8	1.4	1.6
協助家庭事業	3.5	3.1	3.2
其他	1.3	2.1	1.8
答 題 率	100.0	101.0	100.6

表 3-3-19、找到目前工作管道之分佈(按畢業別分)

單位：%

答 項	大學部畢業生 (樣本數：1631 人)	研究所畢業生	
		碩士班畢業生 (樣本數：517 人)	博士班畢業生 (樣本數：21 人)
毛遂自薦	6.3	9.5	19.0
親友、老師、同學介紹	19.7	22.8	33.3
報紙廣告自行應徵	4.5	4.3	23.8
人力銀行	51.3	36.9	4.8
國家考試	0.8	6.8	9.5
國營或民營企業招考	4.7	5.4	-
校園徵才	4.8	2.3	9.5
政府就業機構推介	0.9	1.0	-
服國防役	1.3	4.6	-
自行創業、合夥	1.3	2.5	-
協助家庭事業	3.8	1.5	-
其他	1.5	2.7	-
答 題 率	100.7	100.4	100.0

表 3-3-20、找到目前工作管道之分佈(按學院別分)

單位：%

答 項	文學院 (159人)	理學院 (77人)	工學院 (478人)	商學院 (404人)	管理學院 (493人)	外語學院 (257人)	國際學院 (70人)	教育學院 (51人)	技術學院 (179人)
毛遂自薦	4.4	10.4	7.1	6.7	8.1	5.8	8.6	7.8	7.8
親友、老師、同學介紹	25.8	24.7	14.2	20.8	21.7	18.7	27.1	31.4	24.6
報紙廣告自行應徵	5.7	1.3	4.6	5.9	2.8	6.6	4.3	5.9	3.9
人力銀行	44.0	48.1	56.7	46.8	40.2	56.4	27.1	19.6	49.2
國家考試	3.8	1.3	0.6	1.0	2.4	2.7	15.7	11.8	-
國營或民營企業招考	2.5	2.6	2.7	8.2	5.5	2.7	5.7	5.9	6.7
校園徵才	3.8	1.3	2.1	3.2	12.0	1.2	-	-	-
政府就業機構推介	0.6	-	0.8	1.0	0.6	1.6	-	3.9	0.6
服國防役	-	3.9	6.9	-	0.2	-	7.1	3.9	0.6
自行創業、合夥	2.5	-	1.7	1.2	2.0	1.6	-	2.0	1.1
協助家庭事業	3.1	5.2	2.9	4.2	3.4	2.3	-	-	3.9
其他	5.0	1.3	0.8	1.2	1.4	0.8	2.9	7.8	3.4
答 題 率	101.3	100.0	101.3	100.2	100.4	100.4	98.6	100.0	101.7

7、選擇目前工作原因 (可複選)

在本次調查中，目前已就業的本校畢業校友其選擇目前工作原因，由表 3-3-21 可知，校友表示主要是因工作內容符合所學、工作地點適合及工作內容符合志趣，比例分別為 42.6%、39.1%及 33.9%。另外，因待遇福利佳、工作時間合適及公司知名度佳等因素而選擇目前的工作，比例分別為 24.7%、17.6%及 16.3%。

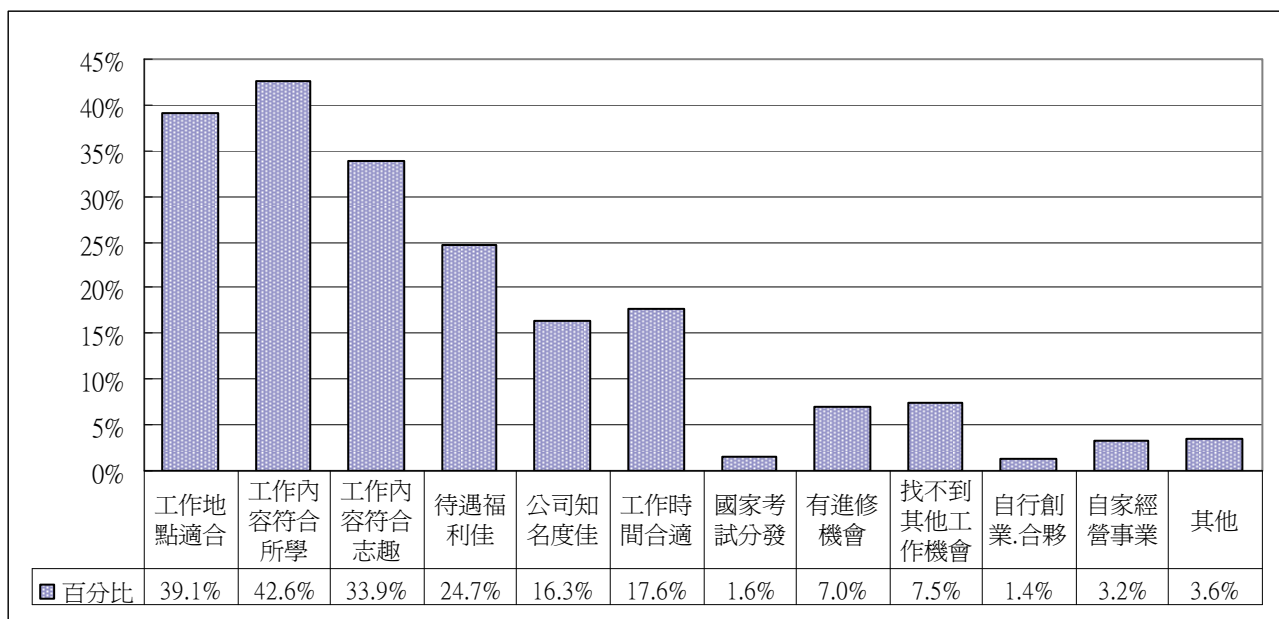


圖 3-3-6、選擇目前工作原因之分佈圖

若以畢業別分，屬於大學部畢業生的校友，是以工作地點適合、工作內容符合所學及工作內容符合志趣等三種因素為校友們選擇目前的工作之主要原因，比例分別佔 40.6%、39.8%及 31.1%。在研究所畢業生方面，屬碩士班研究所畢業生的校友，則是以工作內容符合所學、工作內容符合志趣及工作地點適合等三種因素為校友們選擇目前的工作之主要原因，比例分別為 49.7%、41.6%及 34.2%。而博士班研究所畢業生的校友，則是以工作內容符合所學及工作內容符合志趣等二種因素為校友們選擇目前的工作之主要原因，比例分別佔 85.7%及 61.9%。(參見表 3-3-22)

表 3-3-21、選擇目前工作原因之分佈(按畢業年分)

單位：%

答 項	94 年畢 (樣本數：774 人)	96 年畢 (樣本數：1393 人)	兩年 (樣本數：2169 人)
工作地點適合	32.8	42.6	39.1
工作內容符合所學	43.5	42.0	42.6
工作內容符合志趣	33.1	34.3	33.9
待遇福利佳	25.1	24.6	24.7
公司知名度佳	14.1	17.6	16.3
工作時間合適	15.0	19.0	17.6
國家考試分發	1.6	1.7	1.6
有進修機會	5.9	7.5	7.0
找不到其他工作機會	5.9	8.4	7.5
自行創業、合夥	1.7	1.3	1.4
自家經營事業	3.5	3.1	3.2
其他	3.9	3.4	3.6
答 題 率	186.0	205.3	198.5

表 3-3-22、選擇目前工作原因之分佈(按畢業別分)

單位：%

答 項	大學部畢業生 (樣本數：1631 人)	研究所畢業生	
		碩士班畢業生 (樣本數：517 人)	博士班畢業生 (樣本數：21 人)
工作地點適合	40.6	34.2	42.9
工作內容符合所學	39.8	49.7	85.7
工作內容符合志趣	31.1	41.6	61.9
待遇福利佳	23.9	27.9	14.3
公司知名度佳	16.4	16.6	-
工作時間合適	19.1	13.3	4.8
國家考試分發	0.8	4.1	4.8
有進修機會	6.7	7.7	9.5
找不到其他工作機會	8.4	4.8	4.8
自行創業. 合夥	1.2	2.1	-
自家經營事業	3.8	1.5	-
其他	3.9	2.5	-
答 題 率	195.7	206.2	228.6

表 3-3-23、選擇目前工作原因之分佈(按學院別分)

單位：%

答 項	文學院	理學院	工學院	商學院	管理學院	外語學院	國際學院	教育學院	技術學院
	(159 人)	(77 人)	(478 人)	(404 人)	(493 人)	(257 人)	(70 人)	(51 人)	(179 人)
工作地點適合	43.4	44.2	34.9	35.6	37.7	47.5	32.9	39.2	45.8
工作內容符合所學	39.0	41.6	47.3	45.0	42.0	33.9	37.1	56.9	40.2
工作內容符合志趣	36.5	29.9	32.4	34.7	34.1	31.9	40.0	39.2	34.1
待遇福利佳	17.0	22.1	24.1	28.0	27.6	22.6	21.4	17.6	25.7
公司知名度佳	11.3	24.7	16.3	19.3	13.6	17.9	10.0	5.9	21.2
工作時間合適	27.7	20.8	14.4	17.1	17.4	22.2	7.1	17.6	14.0
國家考試分發	0.6	1.3	0.8	0.7	2.2	1.9	8.6	7.8	-
有進修機會	6.9	6.5	6.9	6.4	7.1	5.4	10.0	17.6	6.7
找不到其他工作機會	8.2	10.4	6.1	8.4	7.1	9.7	5.7	3.9	7.3
自行創業. 合夥	2.5	-	1.5	1.0	2.0	1.6	-	-	1.1
自家經營事業	2.5	5.2	3.1	4.2	3.4	2.3	-	-	3.9
其他	4.4	1.3	2.9	4.2	3.4	4.7	2.9	3.9	2.8
答 題 率	200.0	207.8	190.8	204.7	197.8	201.6	175.7	209.8	202.8

8、目前工作與在校所學(本系主科)能否相互配合

目前已就業的本校畢業校友，對於目前的工作與其在校所學(本系主科)能否相互配合的問題，由表 3-3-24 可發現，有近二分之一的校友表示其目前的工作與其在校所學僅學用小部份配合(46.5%)，而認為學用大部份配合與學用完全配合之比例分別為 26.4%與 7.7%，而認為學用完全不配合者比例亦有近兩成(17.8%)。(參見表 3-3-24)

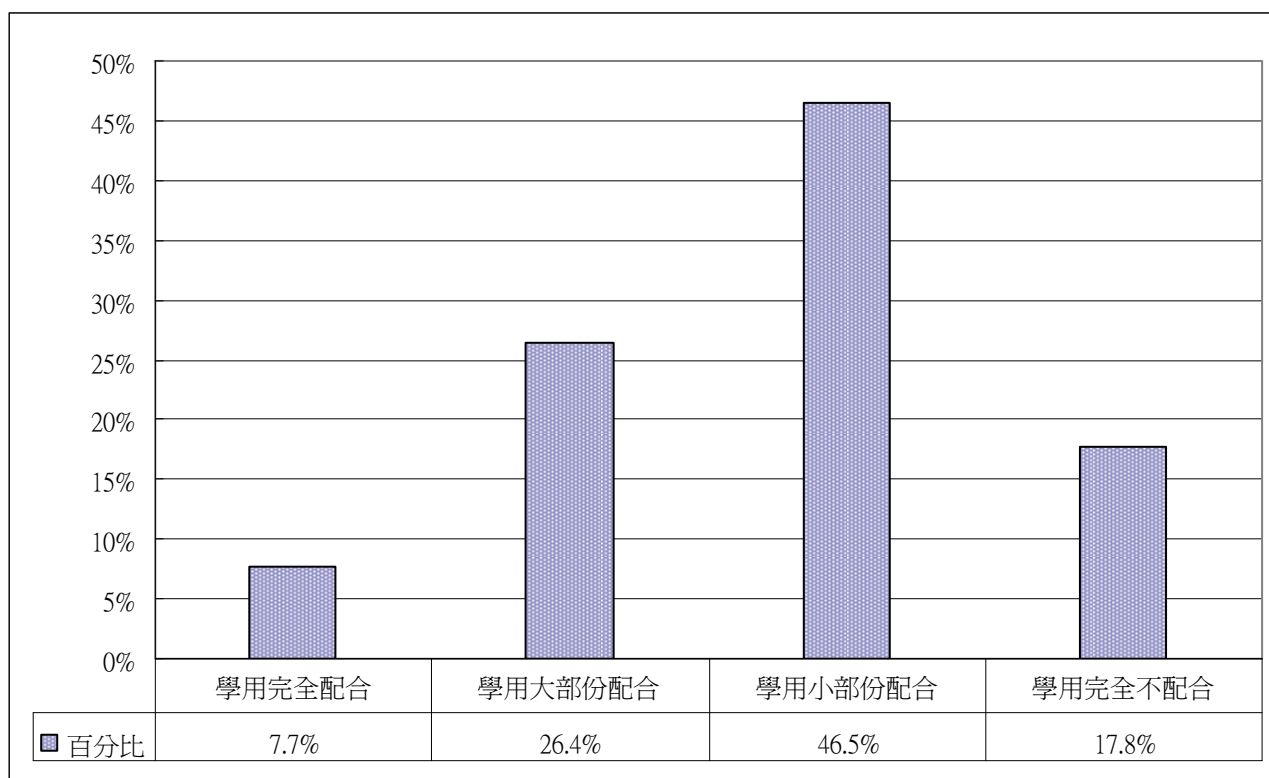


圖 3-3-7、目前工作與在校所學(本系主科)能否相互配合之分佈圖

若以畢業別分，屬於大學部畢業生的校友，有 47.7%的校友表示其目前的工作與其在校所學僅學用小部份配合，而認為學用大部份配合與學用完全配合之比例分別為 23.6%與 5.9%，而認為學用完全不配合者比例亦有 20.8%。在研究所畢業生方面，屬碩士班研究所畢業生的校友，表示其目前的工作與其在校所學學用大部份配合與學用完全配合之比例分別為 35.0%與 11.2%，而認為僅學用小部份配合的比例為 44.1%。而博士班研究所畢業生的校友，表示其目前的工作與其在校所學學用完全配合與學用大部份配合之比例分別為 57.1%與 33.3%。(參見表 3-3-25)

表 3-3-24、目前工作與在校所學(本系主科)能否相互配合之分佈-按畢業年分 單位：%

答 項	94 年畢	96 年畢	兩年
	(樣本數：774 人)	(樣本數：1393 人)	(樣本數：2169 人)
學用完全配合	6.6	8.3	7.7
學用大部份配合	25.2	27.1	26.4
學用小部份配合	45.9	46.7	46.5
學用完全不配合	18.7	17.2	17.8
未答	3.6	0.6	1.7
合 計	100.0	100.0	100.0

表 3-3-25、目前工作與在校所學(本系主科)能否相互配合之分佈--畢業別分 單位：%

答 項	大學部畢業生 (樣本數：1631 人)	研究所畢業生	
		碩士班畢業生 (樣本數：517 人)	博士班畢業生 (樣本數：21 人)
		學用完全配合	5.9
學用大部份配合	23.6	35.0	33.3
學用小部份配合	47.7	44.1	9.6
學用完全不配合	20.8	8.9	-
未答	2.0	0.8	-
合 計	100.0	100.0	100.0

表 3-3-26、目前工作與在校所學(本系主科)能否相互配合之分佈—學院別分 單位：%

答 項	文學院	理學院	工學院	商學院	管理學院	外語學院	國際學院	教育學院	技術學院
	(159 人)	(77 人)	(478 人)	(404 人)	(493 人)	(257 人)	(70 人)	(51 人)	(179 人)
學用完全配合	8.8	7.8	5.9	8.4	8.1	5.8	12.9	13.7	7.8
學用大部份配合	28.3	27.3	29.5	22.8	26.8	20.2	25.7	49.0	26.3
學用小部份配合	39.6	44.2	50.0	47.8	45.0	45.5	40.0	31.4	53.1
學用完全不配合	22.6	20.8	11.9	19.1	18.3	28.0	21.4	5.9	10.6
未答	0.6	-	2.7	2.0	1.8	0.4	-	-	2.2
合 計	100.0	100.0	100.0	100.0	100.0	100.0	100.0	100.0	100.0

若進一步想瞭解目前已就業的校友，對於目前的工作與其在校所學(本系主科)能否相互配合的問題，在不同基本資料(如性別、教育程度別、學制別、畢業別、學院別及畢業年別等)上是否有顯著的差異？根據統計檢定結果，由表 3-3-27 可知：除在性別、畢業年別無顯著差異外，在教育程度別、學制別、畢業別及學院別等區分上均具有顯著的差異。其中在教育程度方面，認為目前的工作與其在校所學(本系主科)能相互配合者以碩博士教育程度居多，而認為學用不能相互配合者以大學教育程度居多；在學制方面，認為學用能相互配合者以碩、博士、碩士在職專班、二技等學制畢業生居多，而認為學用不能相互配合者以進學班、大學部等學制畢業生佔多數；在畢業別方面，認為學用能相互配合者以研究所畢業生居多，而認為學用不能相互配合則以大學部畢業生佔多數；在畢業學院方面，認為學用能相互配合者以工、教育、技術學院畢業生居多，認為學用不能相互配合則以文、外語、國際學院畢業生居多。

表 3-3-27、基本資料與目前工作和在校所學(本系主科)能否相互配合之檢定結果

基本資料	P值	判定
性別	0.8794	-
教育程度別	<0.0001	*
學制別	<0.0001	*
畢業別	<0.0001	*
學院別	<0.0001	*
畢業年別	0.2275	-

註：1. 當 P 值小（等）於 0.05 時，則以「*」註記，表示具顯著性。

2. 剔除目前工作和在校所學(本系主科)能否相互配合「未答」之答項。

9、在校所學專業課程對工作有無幫助

目前已就業的本校畢業校友，覺得其在校所學專業課程對工作有沒有幫助的問題，由表 3-3-28 可發現，有超過五成的校友表示在校所學專業課程對工作有點幫助(55.5%)，認為幫助很大約 20.0%，而認為不太有幫助者比例亦有一成多(14.9%)。

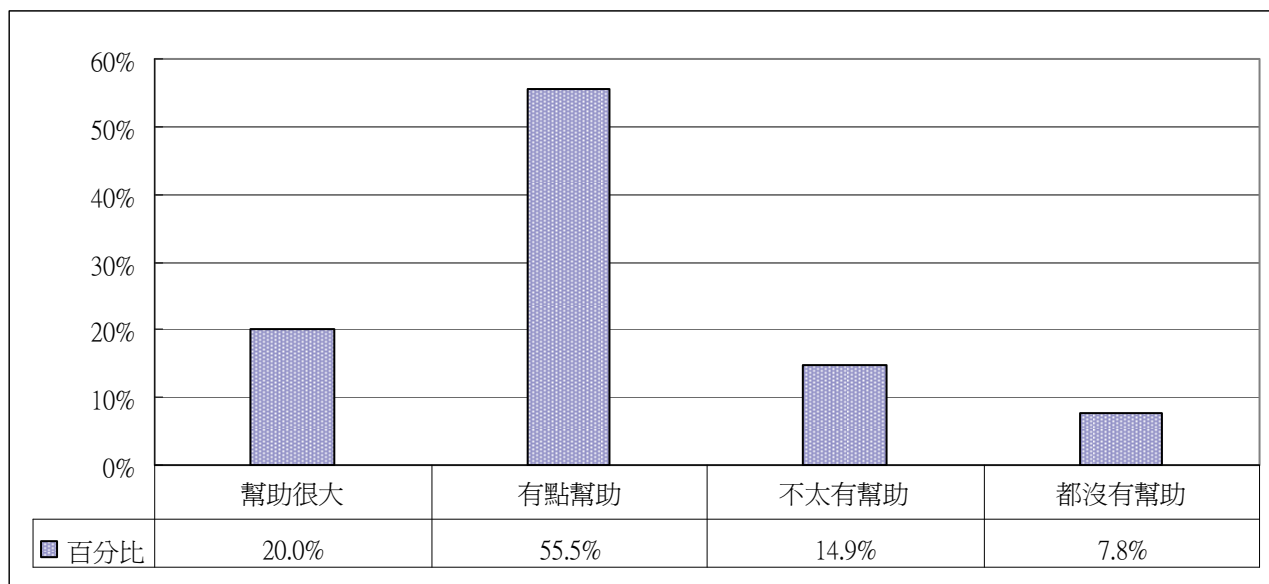


圖 3-3-8、在校所學專業課程對工作有無幫助之分佈圖

若以畢業別分，屬於大學部畢業生的校友，有超過五成的校友表示在校所學專業課程對工作有點幫助(55.1%)，認為幫助很大約 16.9%，而認為不太有幫助者比例亦有 17.0%。在研究所畢業生方面，屬碩士班研究所畢業生的校友，有近六成的校友表示在校所學專業課程對工作有點幫助(57.8%)，認為幫助很大約 27.7%。而博士班研究所畢業生的校友，則有七成的校友表示在校所學專業課程對工作幫助很大(71.4%)，認為有點幫助約 28.6%。(參見表 3-3-29)

表 3-3-28、在校所學專業課程對工作有無幫助之分佈-按畢業年分 單位：%

答 項	94 年畢 (樣本數：774 人)	96 年畢 (樣本數：1393 人)	兩年 (樣本數：2169 人)
幫助很大	18.5	20.7	20.0
有點幫助	54.3	56.1	55.5
不太有幫助	14.1	15.4	14.9
都沒有幫助	9.4	6.9	7.8
未答	3.7	0.8	1.8
合 計	100.0	100.0	100.0

表 3-3-29、在校所學專業課程對工作有無幫助之分佈--畢業別分

單位：%

答 項	大學部畢業生 (樣本數：1631 人)	研究所畢業生	
		碩士班畢業生 (樣本數：517 人)	博士班畢業生 (樣本數：21 人)
幫助很大	16.9	27.7	71.4
有點幫助	55.1	57.8	28.6
不太有幫助	17.0	9.1	-
都沒有幫助	8.9	4.6	-
未答	2.2	0.8	-
合 計	100.0	100.0	100.0

表 3-3-30、在校所學專業課程對工作有無幫助之分佈—學院別分

單位：%

答 項	文學院	理學院	工學院	商學院	管理學院	外語學院	國際學院	教育學院	技術學院
	(159 人)	(77 人)	(478 人)	(404 人)	(493 人)	(257 人)	(70 人)	(51 人)	(179 人)
幫助很大	23.3	22.1	21.1	14.1	18.5	20.2	21.4	37.3	24.6
有點幫助	50.3	44.2	59.0	56.7	58.8	48.2	52.9	58.8	53.6
不太有幫助	19.5	19.5	10.5	16.6	14.6	21.0	11.4	-	15.1
都沒有幫助	5.7	14.3	6.7	10.1	6.3	9.7	14.3	3.9	4.5
未答	1.3	-	2.7	2.5	1.8	0.8	-	-	2.2
合 計	100.0	100.0	100.0	100.0	100.0	100.0	100.0	100.0	100.0

若進一步想瞭解目前已就業的校友，覺得其在校所學專業課程對工作有沒有幫助的問題，在不同基本資料(如性別、教育程度別、學制別、畢業別、學院別及畢業年別等)上是否有顯著的差異？根據統計檢定結果，由表 3-3-31 可知：除在性別與畢業年別無顯著差異外，在教育程度別、學制別、畢業別及學院別等區分上均具有顯著的差異。其中在教育程度方面，認為在校所學專業課程對工作有幫助者以碩、博士教育程度居多，而認為沒有幫助者以大學教育程度居多；在學制方面，認為有幫助者以碩、博士、碩士在職專班等學制畢業生居多，而認為沒有幫助者以進學班、大學部等學制畢業生佔多數；在畢業別方面，認為有幫助者以研究所畢業生居多，而認為沒有幫助者則以大學部畢業生佔多數；在學院別方面，認為有幫助者以工、教育、技術學院畢業生居多，認為沒有幫助者則以理、商、外語學院畢業生居多。

表 3-3-31、基本資料與在校所學專業課程對工作有無幫助之檢定結果

基本資料	P值	判定
性別	0.4828	-
教育程度別	<0.0001	*
學制別	<0.0001	*
畢業別	<0.0001	*
學院別	<0.0001	*
畢業年別	0.3153	-

註：1. 當 P 值小（等）於 0.05 時，則以「*」註記，表示具顯著性。

2. 剔除目前工作和在校所學專業課程對工作有無幫助「未答」之答項。

四、希望學校提供證照、檢定或證書之課程或諮詢服務

本次調查中，希望學校提供哪些證照、檢定或證書的課程或諮詢服務？由表 4-1-1 可發現，希望學校提供證照、檢定或證書的課程或諮詢服務以「技能證照」(44.4%)、「外語能力測驗」(40.0%)佔最多，其次為留學測驗(37.1%)、國家考試(35.2%)。其餘為師資班/教師甄試/師資檢定考(10.8%)、都不需要(1.4%)、其他(0.4%)。

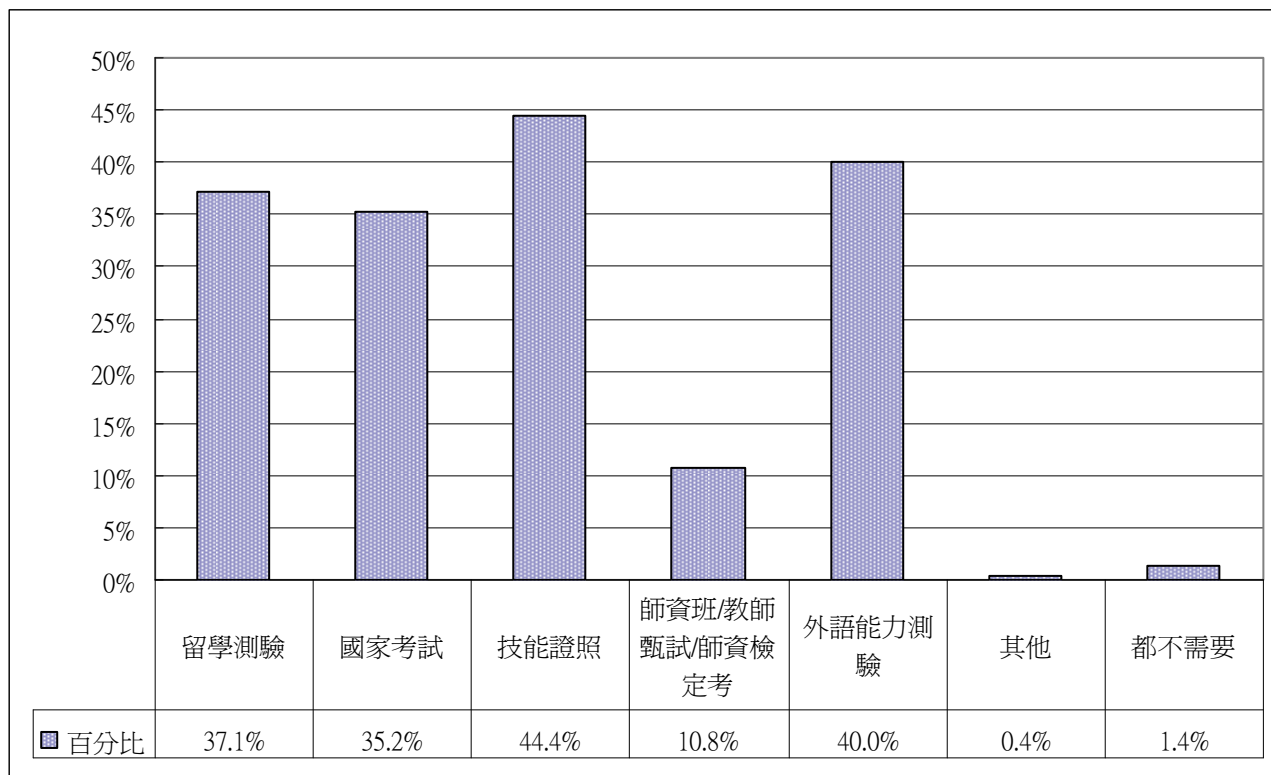


圖 4-1、希望學校提供哪些證照、檢定證書的課程或諮詢服務之分佈圖

表 4-1-1、希望學校提供哪些證照、檢定證書的課程或諮詢服務之分佈—按畢業年分 單位：%

答 項	94 年畢 (樣本數：1554 人)	96 年畢 (樣本數：3115 人)	兩年 (樣本數：4671 人)
留學測驗	22.0	44.7	37.1
國家考試	20.1	42.6	35.2
技能證照	28.0	52.6	44.4
師資班/教師甄試/師資檢定考	4.3	14.0	10.8
外語能力測驗(英、日語檢定等)	24.8	47.6	40.0
其他	0.4	0.5	0.4
都不需要	1.4	1.4	1.4
答 題 率	100.9	203.4	169.4

表 4-1-2、希望學校提供哪些證照、檢定或證書的課程或諮詢服務之分佈—畢業別分 單位：%

答 項	大學部畢業生 (樣本數：3892 人)	研究所畢業生	
		碩士班畢業生 (樣本數：754 人)	博士班畢業生 (樣本數：25 人)
留學測驗	37.4	35.8	44.0
國家考試	35.5	33.3	44.0
技能證照	44.7	42.8	40.0
師資班/教師甄試/師資檢定考	10.6	11.9	8.0
外語能力測驗(英、日語檢定等)	39.6	42.3	36.0
其他	0.5	0.3	-
都不需要	0.9	3.6	20.0
答 題 率	169.1	170.0	192.0

表 4-1-3、希望學校提供哪些證照、檢定或證書的課程或諮詢服務之分佈—學院別分 單位：%

答 項	文學院 (335 人)	理學院 (275 人)	工學院 (1413 人)	商學院 (741 人)	管理學院 (964 人)	外語學院 (491 人)	國際學院 (103 人)	教育學院 (79 人)	技術學院 (269 人)
留學測驗	48.4	35.6	32.4	33.1	35.5	58.2	33.0	44.3	27.5
國家考試	45.7	34.2	31.6	28.9	37.9	42.0	35.9	51.9	31.2
技能證照	43.6	29.5	42.9	45.1	50.5	47.0	36.9	45.6	42.4
師資班/教師甄試/師資檢定考	24.2	10.5	6.0	5.8	9.2	25.3	16.5	13.9	9.7
外語能力測驗(英、日語檢定等)	52.8	39.3	33.3	37.0	40.2	56.4	45.6	48.1	33.1
其他	0.3	0.7	0.4	0.1	0.2	1.2	-	1.3	0.7
都不需要	1.5	1.1	1.3	1.2	1.9	0.4	1.9	3.8	1.9
答 題 率	216.4	150.9	148.0	151.1	175.4	230.5	169.9	208.9	146.5

在希望學校提供「技能證照」的課程或諮詢服務的 2074 位受訪畢業校友中，希望學校提供「金融類」的課程或諮詢服務者以「證券投資類」(33.6%)、「銀行類」(31.3%)、「企業類」(26.2%)、「保險類」(23.3%)佔多數，其次為「會計類」(19.4%)、「不動產類」(14.6%)。(參見表 4-2-1)

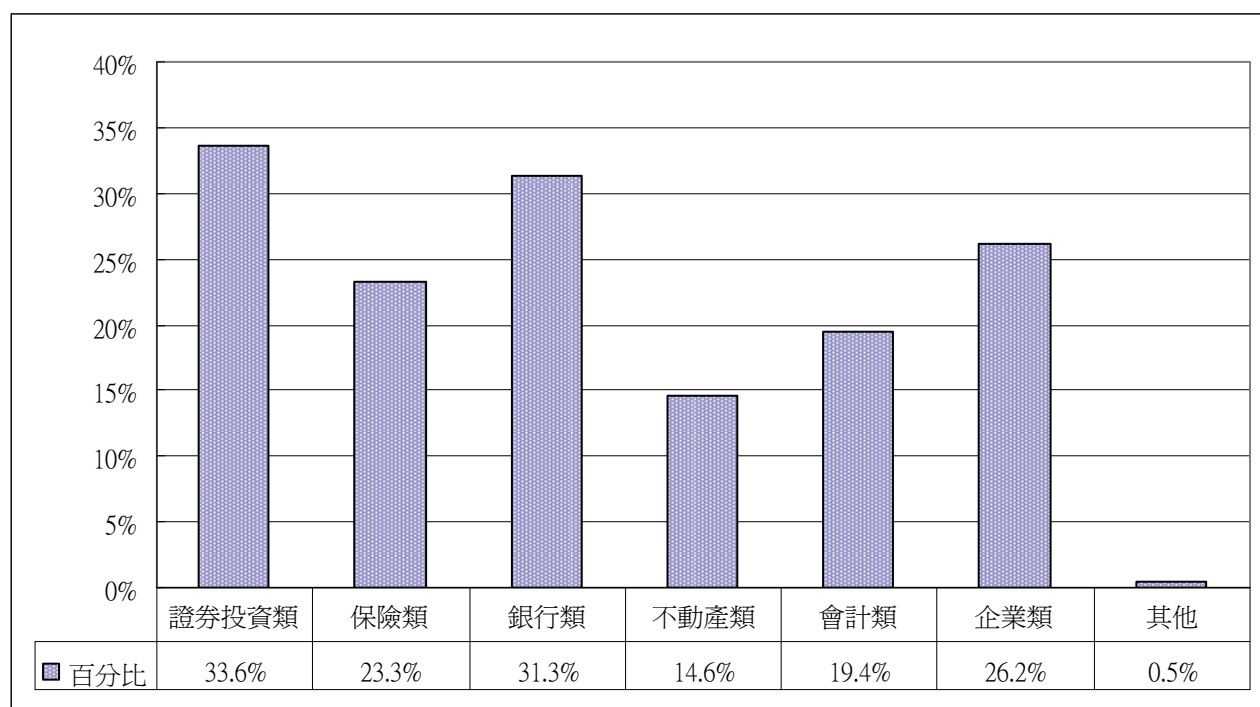


圖 4-2、希望學校提供「金融類」技能證照的哪些課程或諮詢服務之分佈圖

表 4-2-1、希望學校提供「金融類」技能證照的哪些課程或諮詢服務之分佈—按畢業年分 單位：%

答 項	94 年畢 (樣本數：435 人)	96 年畢 (樣本數：1637 人)	兩年 (樣本數：2074 人)
證券投資類	31.3	34.1	33.6
保險類	21.8	23.6	23.3
銀行類	25.3	32.9	31.3
不動產類	15.4	14.3	14.6
會計類	15.9	20.3	19.4
企業類	23.0	27.1	26.2
其他	0.5	0.5	0.5
答 題 率	133.1	153.0	148.9

表 4-2-2、希望學校提供「金融類」技能證照的哪些課程或諮詢服務之分佈—畢業別分 單位：%

答 項	大學部畢業生 (樣本數：1741 人)	研究所畢業生	
		碩士班畢業生 (樣本數：323 人)	博士班畢業生 (樣本數：10 人)
證券投資類	34.1	30.3	50.0
保險類	23.4	22.6	30.0
銀行類	32.1	27.9	10.0
不動產類	14.5	15.2	10.0
會計類	20.4	14.2	20.0
企業類	26.7	24.1	10.0
其他	0.6	0.3	-
答 題 率	151.7	134.7	130.0

表 4-2-3、希望學校提供「金融類」技能證照的那些課程或諮詢服務之分佈—學院別分 單位：%

答 項	文學院 (146 人)	理學院 (81 人)	工學院 (606 人)	商學院 (334 人)	管理學院 (487 人)	外語學院 (231 人)	國際學院 (38 人)	教育學院 (36 人)	技術學院 (114 人)
證券投資類	26.0	34.6	18.3	62.9	38.0	22.9	34.2	25.0	43.0
保險類	17.1	24.7	13.5	45.8	24.2	17.3	23.7	8.3	28.9
銀行類	21.9	28.4	13.4	64.4	36.1	26.4	31.6	16.7	38.6
不動產類	11.0	13.6	10.7	21.6	15.8	10.8	18.4	11.1	21.9
會計類	11.0	22.2	10.7	21.3	31.4	17.7	18.4	11.1	24.6
企業類	17.8	23.5	13.4	39.2	35.7	25.5	23.7	25.0	31.6
其他	-	-	-	1.2	0.8	-	-	-	2.6
答 題 率	104.8	146.9	80.0	256.3	182.1	120.8	150.0	97.2	191.2

在希望學校提供「電腦類」的課程或諮詢服務者以「電腦軟體應用」(45.2%)佔最多，其次為「網頁設計」(25.9%)、「電腦軟體設計」(23.4%)、「專案管理技能」(19.2%)、「網路架設」(19.0%)、「電腦硬體裝修」(18.7%)、「TQC 企業人才技能」(18.4%)、「資料庫開發類」(16.5%)、「MOS 證照」(16.3%)、「數位內容類」(15.6%)、「資訊安全類」(15.3%)等，其餘都在 15%以下。(參見表 4-3-1)

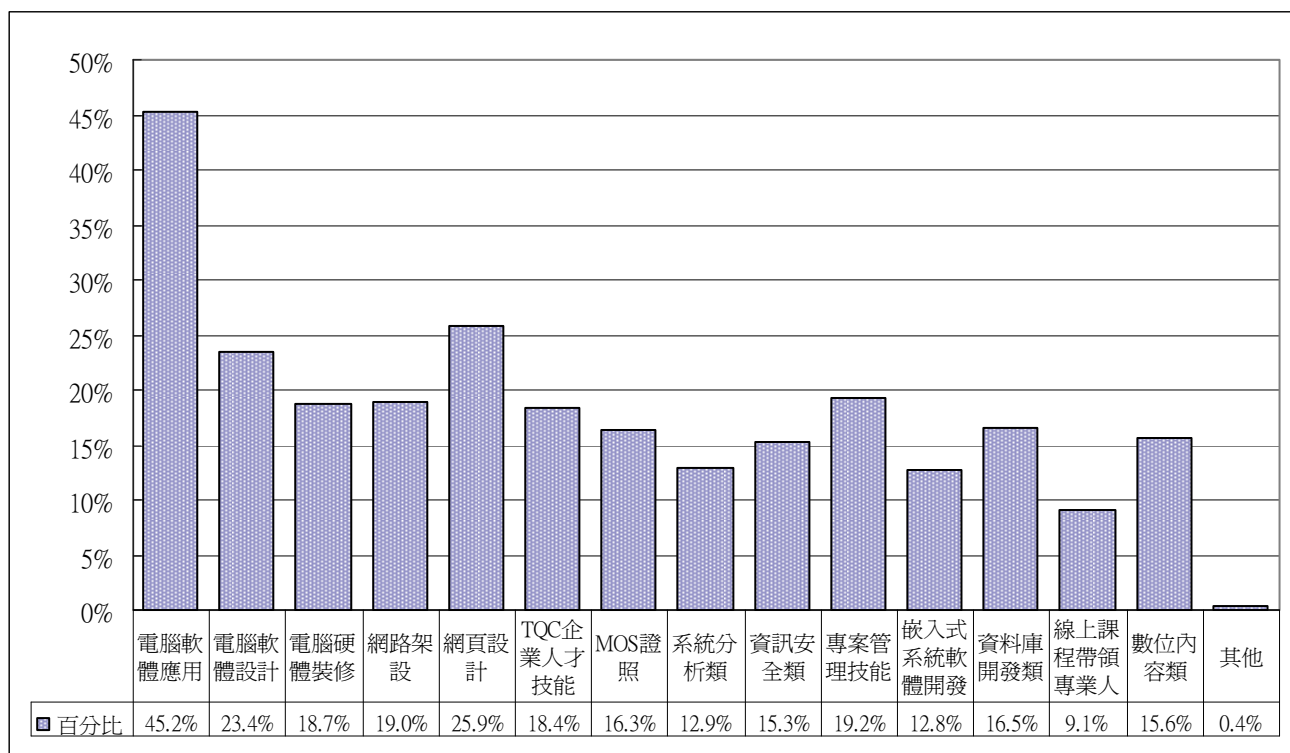


圖 4-3、希望學校提供「電腦類」技能證照的哪些課程或諮詢服務之分佈圖

表 4-3-1、希望學校提供「電腦類」技能證照的哪些課程或諮詢服務之分佈-按畢業年分 單位：%

答 項	94 年畢 (樣本數：435 人)	96 年畢 (樣本數：1637 人)	兩年 (樣本數：2074 人)
電腦軟體應用	42.1	46.1	45.2
電腦軟體設計	28.0	22.2	23.4
電腦硬體裝修	22.8	17.7	18.7
網路架設	21.4	18.4	19.0
網頁設計	21.8	27.0	25.9
TQC 企業人才技能	17.9	18.6	18.4
MOS 證照	17.2	16.1	16.3
系統分析類	17.2	11.8	12.9
資訊安全類	20.2	14.1	15.3
專案管理技能	21.1	18.8	19.2
嵌入式系統軟體開發人員	21.1	10.6	12.8
資料庫開發類	22.8	14.8	16.5
線上課程帶領專業人員	11.3	8.5	9.1
數位內容類	17.5	15.1	15.6
其他	0.5	0.4	0.4
答 題 率	303.0	260.0	268.8

表 4-3-2、希望學校提供「電腦類」技能證照的哪些課程或諮詢服務之分佈-按畢業別分 單位：%

答 項	大學部畢業生 (樣本數：1741 人)	研究所畢業生	
		碩士班畢業生 (樣本數：323 人)	博士班畢業生 (樣本數：10 人)
電腦軟體應用	47.2	35.6	20.0
電腦軟體設計	24.0	20.1	30.0
電腦硬體裝修	19.3	15.8	10.0
網路架設	19.3	16.7	40.0
網頁設計	27.2	18.6	40.0
TQC 企業人才技能	19.1	15.2	-
MOS 證照	16.8	13.3	30.0
系統分析類	12.8	14.2	-
資訊安全類	15.5	14.6	10.0
專案管理技能	19.0	20.4	20.0
嵌入式系統軟體開發人員	12.4	14.6	20.0
資料庫開發類	16.3	18.0	-
線上課程帶領專業人員	8.7	10.8	10.0
數位內容類	16.1	12.4	30.0
其他	0.4	0.6	-
答 題 率	274.0	240.9	260.0

表 4-3-3、希望學校提供「電腦類」技能證照的哪些課程或諮詢服務之分佈-按學院別分 單位：%

答 項	文學院	理學院	工學院	商學院	管理學院	外語學院	國際學院	教育學院	技術學院
	(146 人)	(81 人)	(606 人)	(334 人)	(487 人)	(231 人)	(38 人)	(36 人)	(114 人)
電腦軟體應用	56.2	53.1	40.9	43.1	45.2	52.4	47.4	55.6	36.0
電腦軟體設計	22.6	34.6	32.7	12.6	22.6	18.6	15.8	25.0	14.0
電腦硬體裝修	11.6	27.2	25.9	12.6	18.3	13.4	18.4	19.4	14.0
網路架設	22.6	17.3	24.9	10.5	18.5	16.0	23.7	13.9	17.5
網頁設計	38.4	32.1	22.8	22.2	26.9	31.6	26.3	30.6	15.8
TQC 企業人才技能	15.1	9.9	18.2	16.5	21.4	16.9	18.4	25.0	24.6
MOS 證照	13.7	14.8	17.5	11.4	17.5	18.6	18.4	13.9	19.3
系統分析類	7.5	17.3	18.8	6.6	13.8	7.4	15.8	11.1	11.4
資訊安全類	15.1	14.8	21.6	6.3	16.6	12.6	15.8	11.1	10.5
專案管理技能	15.8	16.0	20.5	12.9	25.3	13.4	23.7	25.0	21.1
嵌入式系統軟體開發人員	5.5	14.8	25.9	3.9	9.2	6.1	15.8	5.6	7.0
資料庫開發類	13.7	14.8	21.1	10.8	20.1	10.8	15.8	5.6	13.2
線上課程帶領專業人員	8.9	12.3	11.2	4.2	7.0	8.2	13.2	47.2	7.0
數位內容類	30.8	16.0	17.0	7.8	13.8	14.7	13.2	50.0	11.4
其他	0.7	1.2	0.2	1.2	-	-	2.6	-	0.9
答 題 率	278.1	296.3	319.1	182.3	276.0	240.7	284.2	338.9	223.7

在希望學校提供「航空類」的課程或諮詢服務者依序為「空服員」(13.2%)、「地勤」(12.3%)、「飛機維修員」(8.0%)。(參見表 4-4-1)

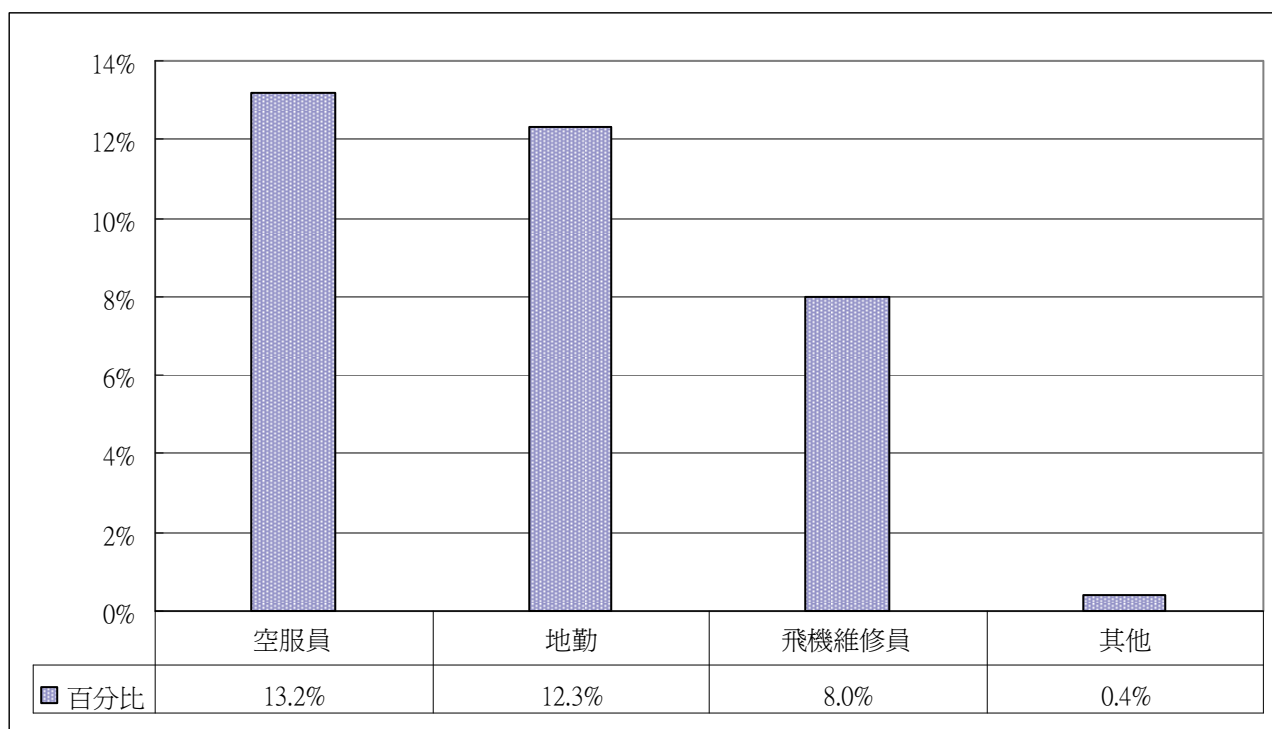


圖 4-4、希望學校提供「航空類」技能證照的哪些課程或諮詢服務之分佈圖

表 4-4-1、希望學校提供「航空類」技能證照的哪些課程或諮詢服務之分佈-按畢業年分 單位：%

答 項	94 年畢 (樣本數：435 人)	96 年畢 (樣本數：1637 人)	兩年 (樣本數：2074 人)
空服員	9.9	14.1	13.2
地勤	9.2	13.2	12.3
飛機維修員	10.1	7.4	8.0
其他	0.2	0.5	0.4
答 題 率	29.4	35.1	33.9

表 4-4-2、希望學校提供「航空類」技能證照的哪些課程或諮詢服務之分佈--畢業別分 單位：%

答 項	大學部畢業生 (樣本數：1741 人)	研究所畢業生	
		碩士班畢業生 (樣本數：323 人)	博士班畢業生 (樣本數：10 人)
空服員	14.2	7.7	-
地勤	13.5	6.5	-
飛機維修員	8.0	7.7	-
其他	0.5	0.3	-
答 題 率	36.2	22.3	-

表 4-4-3、希望學校提供「航空類」技能證照的哪些課程或諮詢服務之分佈—學院別分 單位：%

答 項	文學院 (146 人)	理學院 (81 人)	工學院 (606 人)	商學院 (334 人)	管理學院 (487 人)	外語學院 (231 人)	國際學院 (38 人)	教育學院 (36 人)	技術學院 (114 人)
空服員	14.4	8.6	9.9	9.3	11.9	34.2	21.1	5.6	6.1
地勤	9.6	8.6	10.6	9.0	11.1	30.7	15.8	2.8	7.9
飛機維修員	4.8	9.9	13.7	2.7	4.5	10.4	15.8	2.8	4.4
其他	-	-	0.7	-	0.2	0.9	2.6	-	0.9
答 題 率	28.8	27.2	34.8	21.0	27.7	76.2	55.3	11.1	19.3

在希望學校提供「工程類」的課程或諮詢服務者依序為「電機工程」(13.5%)、「營建工程」(13.2%)、「電子工程」(12.3%)、「環保工程」(12.3%)、「機械工程」(11.6%)，其餘都在 10% 以下。(參見表 4-5-1)

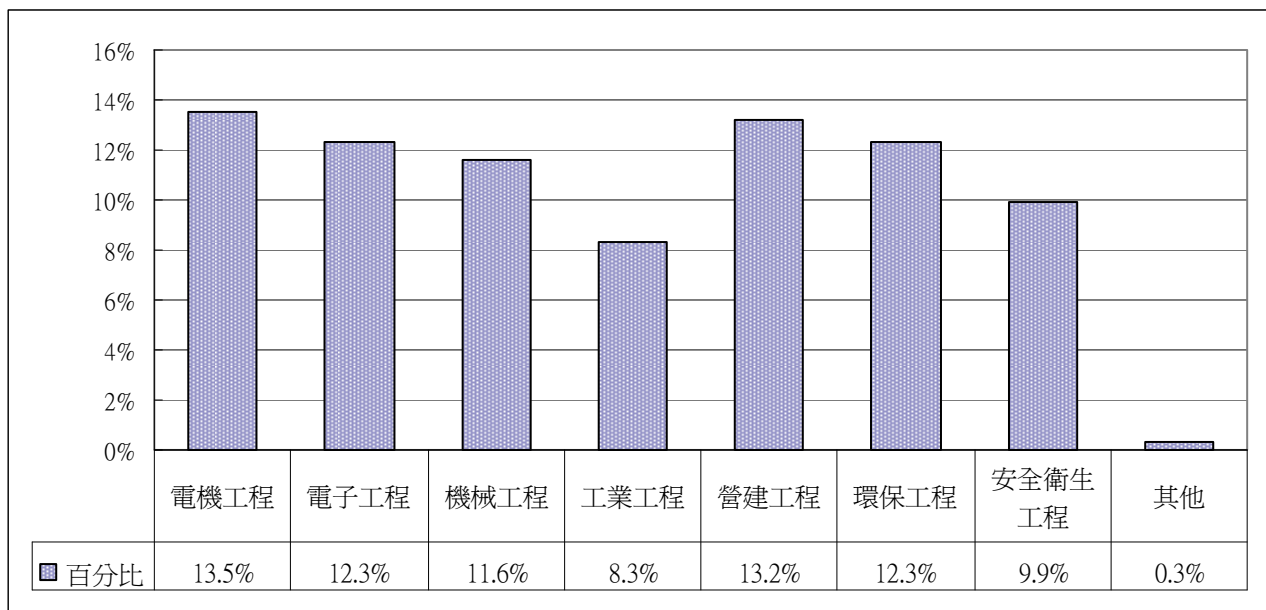


圖 4-5、希望學校提供「工程類」技能證照的哪些課程或諮詢服務之分佈圖

表 4-5-1、希望學校提供「工程類」技能證照的哪些課程或諮詢服務之分佈-按畢業年分 單位：%

答 項	94 年畢 (樣本數：435 人)	96 年畢 (樣本數：1637 人)	兩年 (樣本數：2074 人)
電機工程	22.1	11.3	13.5
電子工程	20.7	10.1	12.3
機械工程	19.5	9.5	11.6
工業工程	12.2	7.3	8.3
營建工程	18.9	11.7	13.2
環保工程	18.9	10.6	12.3
安全衛生工程	14.7	8.6	9.9
其他	0.5	0.3	0.3
答 題 率	127.4	69.3	81.4

表 4-5-2、希望學校提供「工程類」技能證照的哪些課程或諮詢服務之分佈-按畢業別分 單位：%

答 項	大學部畢業生 (樣本數：1741 人)	研究所畢業生	
		碩士班畢業生 (樣本數：323 人)	博士班畢業生 (樣本數：10 人)
電機工程	13.3	14.9	10.0
電子工程	12.2	13.0	10.0
機械工程	11.2	13.6	10.0
工業工程	8.2	9.3	10.0
營建工程	12.6	16.1	10.0
環保工程	11.5	16.4	20.0
安全衛生工程	9.2	13.3	10.0
其他	0.3	0.6	-
答 題 率	78.5	97.2	80.0

表 4-5-3、希望學校提供「工程類」技能證照的哪些課程或諮詢服務之分佈-按學院別分 單位：%

答 項	文學院 (146 人)	理學院 (81 人)	工學院 (606 人)	商學院 (334 人)	管理學院 (487 人)	外語學院 (231 人)	國際學院 (38 人)	教育學院 (36 人)	技術學院 (114 人)
電機工程	6.8	34.6	27.9	3.9	5.7	7.8	15.8	2.8	7.0
電子工程	6.8	37.0	22.4	4.5	6.4	8.2	15.8	2.8	6.1
機械工程	5.5	17.3	24.4	3.6	5.5	7.8	13.2	2.8	6.1
工業工程	4.1	13.6	14.5	3.6	5.1	7.8	13.2	2.8	6.1
營建工程	6.2	11.1	24.1	4.5	8.4	8.2	15.8	2.8	23.7
環保工程	8.9	30.9	22.4	4.8	4.5	8.7	13.2	5.6	14.0
安全衛生工程	8.2	17.3	17.3	3.3	5.1	8.2	13.2	2.8	11.4
其他	-	-	0.7	-	0.2	0.4	-	-	0.9
答 題 率	46.6	161.7	153.8	28.1	41.1	57.1	100.0	22.2	75.4

在希望學校提供「餐旅類」的課程或諮詢服務者依序為「導遊」(17.5%)、「領隊」(15.5%)、「餐旅服務」(11.1%)。(參見表 4-6-1)

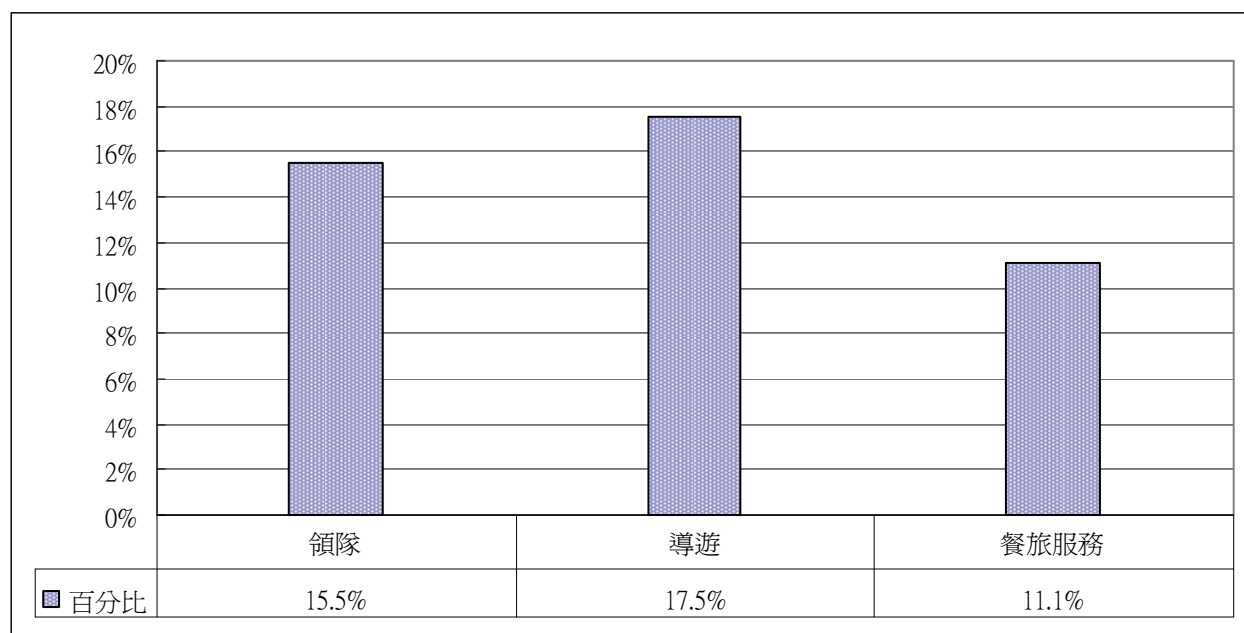


圖 4-6、希望學校提供「餐旅類」技能證照的哪些課程或諮詢服務之分佈圖

表 4-6-1、希望學校提供「餐旅類」技能證照的哪些課程或諮詢服務之分佈-按畢業年分 單位：%

答 項	94 年畢 (樣本數：435 人)	96 年畢 (樣本數：1637 人)	兩年 (樣本數：2074 人)
領隊	13.8	15.8	15.5
導遊	14.0	18.3	17.5
餐旅服務	9.7	11.4	11.1
答 題 率	37.5	45.5	44.1

表 4-6-2、希望學校提供「餐旅類」技能證照的哪些課程或諮詢服務之分佈-按畢業別分 單位：%

答 項	大學部畢業生 (樣本數：1741 人)	研究所畢業生	
		碩士班畢業生 (樣本數：323 人)	博士班畢業生 (樣本數：10 人)
領隊	16.6	9.6	10.0
導遊	18.6	11.5	20.0
餐旅服務	11.7	7.4	20.0
答 題 率	46.9	28.5	50.0

表 4-6-3、希望學校提供「餐旅類」技能證照的哪些課程或諮詢服務之分佈-按學院別分 單位：%

答 項	文學院 (146 人)	理學院 (81 人)	工學院 (606 人)	商學院 (334 人)	管理學院 (487 人)	外語學院 (231 人)	國際學院 (38 人)	教育學院 (36 人)	技術學院 (114 人)
領隊	21.9	9.9	7.8	9.3	12.5	43.3	28.9	19.4	20.2
導遊	30.8	13.6	8.4	10.2	14.6	47.6	28.9	22.2	18.4
餐旅服務	20.5	9.9	7.4	8.1	10.7	20.8	13.2	11.1	8.8
答 題 率	73.3	33.3	23.6	27.5	37.8	111.7	71.1	52.8	47.4

五、對母校教育品質看法

為瞭解畢業校友對母校在教學(師資與課程)、輔導與服務(在學與就業)等校務概況的滿意情形，以做為學校在師資與課程、輔導與服務等學習環境及教育品質改進之參考依據。以下僅就本次調查中，關於 94 年畢業之男生及 96 年畢業之畢業校友對於在就學期間對母校在教學(師資與課程)、輔導與服務(在學與就業)等校務概況的滿意情形，以及對學校整體教育品質及畢業後對母校的互動及各種看法與校友於畢業後是否想回母校再進修，以增進自己在工作上的專業知識及專業表現的問題做一分析，以期待此一關於對母校教育品質的看法之反映，能提供母校在提升教育品質方向做出建言。

本部分調查問卷(如附錄一)共分就學期間的教育品質方面、學校整體教育品質方面及畢業後對母校的互動及各種看法方面等三個層面進行瞭解，其中就學期間教育品質方面採開放式題型，填入最滿意、次滿意、最不滿意、次不滿意的項目；而學校整體教育品質方面及畢業後對母校的互動及各種看法方面則採封閉性量表題型，以五點量表題目(非常不同(滿)意、不同(滿)意、無意見、同(滿)意、非常同(滿)意)，針對畢業校友在學校就學期間對在教學、設備、輔導與服務等校務概況，以及對學校整體教育品質及畢業後對母校的互動及各種看法進行瞭解，最後進行量化資料分析與差異比較。

(一) 就學期間的教育品質方面看法

本部分就學期間的教育品質方面的看法之調查問卷，計分為教學(師資、課程)方面及輔導與服務(在學與就業)方面，其中教學師資、課程方面各有 7、8 個選項，輔導與服務方面計有 14 個題項。採開放式題型，填入最滿意、次滿意、

最不滿意、次不滿意的項目，再以最滿意給 5 分、次滿意給 4 分、次不滿意給 2 分、最不滿意給 1 分、其餘給 3 分。若以平均數 3 分為中間值，平均值高於 3 分者可粗率解釋畢業校友對該項看法平均感受在「傾向滿意」；平均值低於 3 分者可粗率解釋畢業校友對該項看法平均感受在「傾向不滿意」。

1、教學方面(師資)

本次調查中，調查結果顯示在教學師資方面的平均值除了教師評分的合理性、對學生興趣與需求的瞭解度、與學生溝通了解程度等三項低於 3 分，其餘各項均高於 3 分。其中校友滿意度評價較高的項目前三項為：

問 項	平均值
1. 師資的專業性	4.04
2. 教師上課態度	3.63
3. 教師對學生意見的尊重程度	3.30

而校友滿意度評價較低的三項為：

問 項	平均值
4. 教師評分的合理性	2.81
7. 與學生溝通了解程度	2.40
5. 對學生興趣與需求的瞭解度	2.22

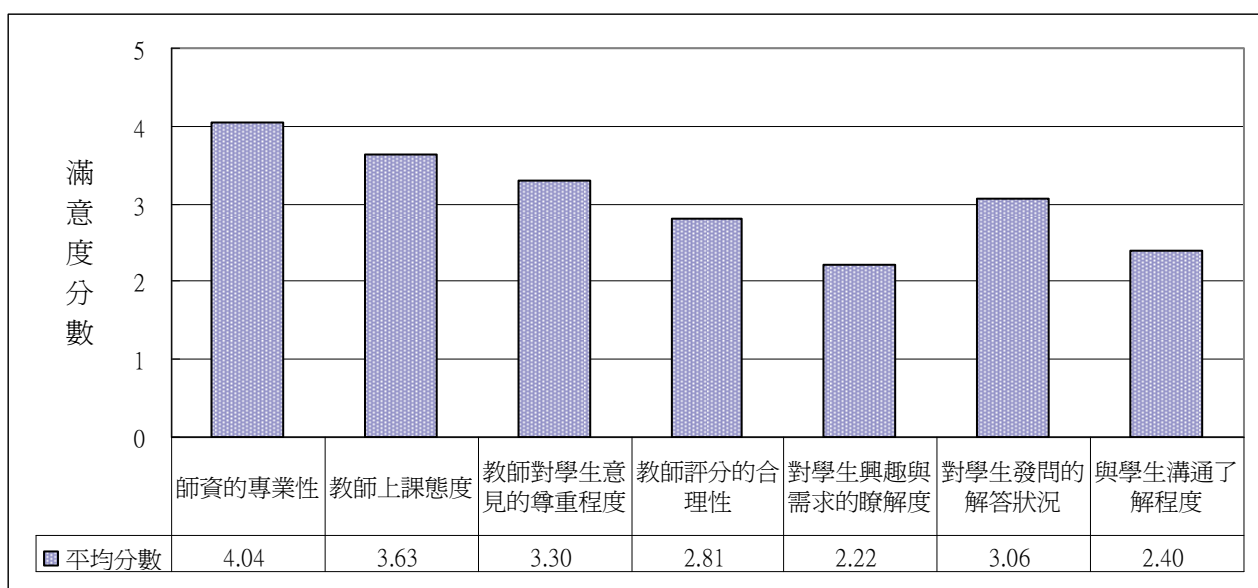


圖 5-1-1、教學(師資)方面各項看法之平均分數分佈圖

表 5-1-1、教學(師資)方面各項看法之平均分數--按畢業年分

問 項	94 年畢	96 年畢	兩年
	(樣本數：1554 人)	(樣本數：3115 人)	(樣本數：4671 人)
1. 師資的專業性	4.09	4.03	4.04
2. 教師上課態度	3.60	3.63	3.63
3. 教師對學生意見的尊重程度	3.24	3.32	3.30
4. 教師評分的合理性	2.85	2.80	2.81
5. 對學生興趣與需求的瞭解度	2.21	2.22	2.22
6. 對學生發問的解答狀況	3.11	3.05	3.06
7. 對學生溝通了解程度	2.36	2.41	2.40

表 5-1-2、教學(師資)方面各項看法之平均分數—按畢業別分

問 項	大學部畢業生 (樣本數：3892 人)	研究所畢業生	
		碩士班畢業生 (樣本數：754 人)	博士班畢業生 (樣本數：25 人)
1. 師資的專業性	4.02	4.10	4.57
2. 教師上課態度	3.63	3.62	3.43
3. 教師對學生意見的尊重程度	3.30	3.33	3.24
4. 教師評分的合理性	2.84	2.70	3.05
5. 對學生興趣與需求的瞭解度	2.19	2.35	2.19
6. 對學生發問的解答狀況	3.08	2.99	3.05
7. 對學生溝通了解程度	2.35	2.62	2.81

5-1-3、教學(師資)方面各項看法之平均分數—按學院別分

問 項	文學院	理學院	工學院	商學院	管理學院	外語學院	國際學院	教育學院	技術學院
	(335 人)	(275 人)	(1413 人)	(741 人)	(964 人)	(491 人)	(103 人)	(79 人)	(269 人)
1. 師資的專業性	4.02	4.15	4.03	4.00	4.01	4.06	4.22	4.10	4.13
2. 教師上課態度	3.68	3.76	3.60	3.63	3.65	3.56	3.46	3.71	3.64
3. 教師對學生意見的尊重程度	3.35	3.06	3.23	3.36	3.39	3.28	3.43	3.47	3.26
4. 教師評分的合理性	2.79	2.71	2.86	2.87	2.84	2.76	2.76	2.48	2.77
5. 對學生興趣與需求的瞭解度	2.38	2.27	2.24	2.02	2.15	2.24	2.31	2.55	2.38
6. 對學生發問的解答狀況	2.97	3.11	3.05	3.11	3.08	3.09	3.06	2.95	3.03
7. 對學生溝通了解程度	2.49	2.42	2.36	2.32	2.35	2.45	2.64	2.47	2.59

另以滿意的方式來看，調查結果顯示在教學師資方面，最滿意的前兩項為師資的專業性(27.2%)、教師上課態度(11.9%)；次滿意的前兩項為教師上課態度(18.9%)、師資的專業性(12.0%)。(參見表 5-1-4)

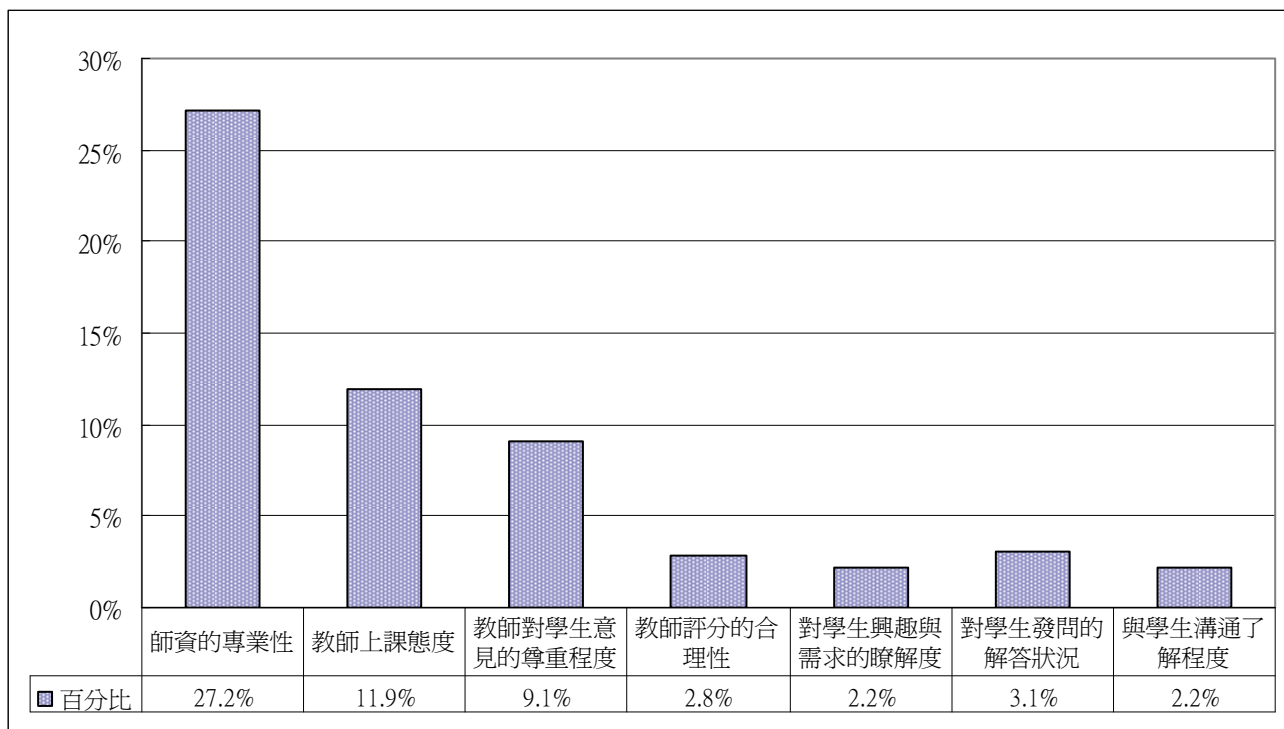


圖 5-1-2、教學(師資)方面最滿意之看法分佈圖

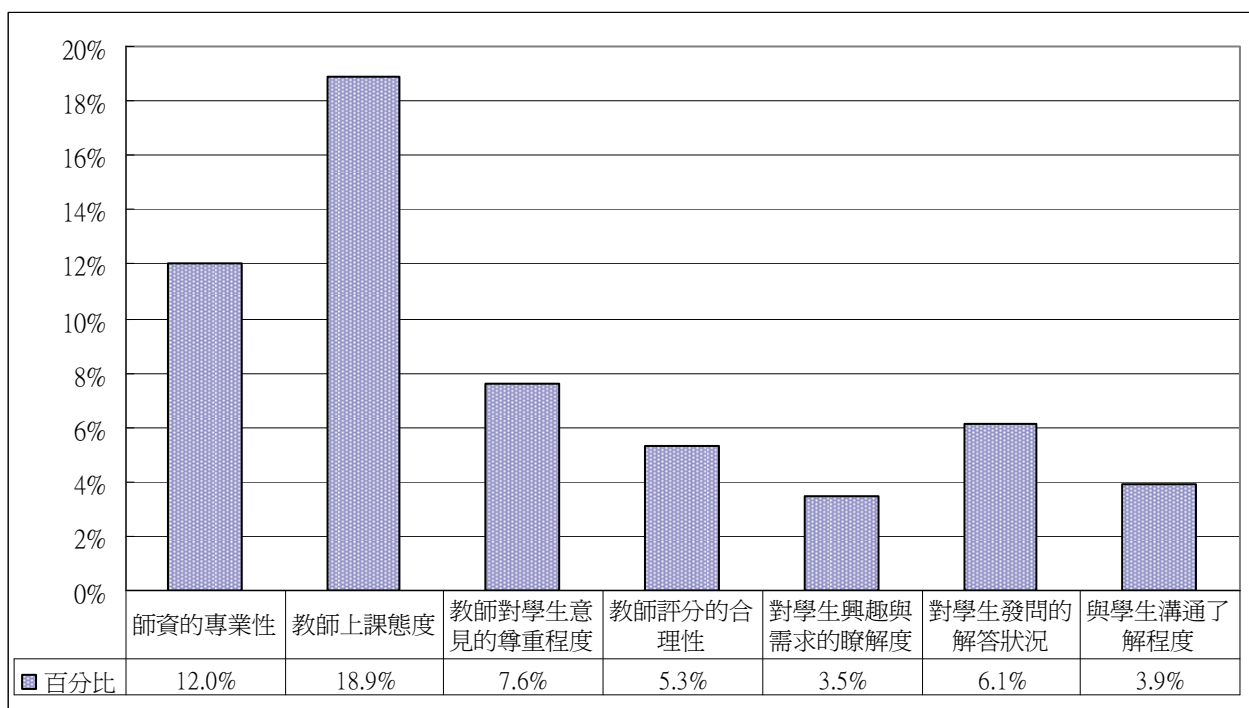


圖 5-1-3、教學(師資)方面次滿意之看法分佈圖

表 5-1-4、教學(師資)方面滿意項目看法之分佈

單位：%

問 項	最滿意	次滿意
1. 師資的專業性	27.2	12.0
2. 教師上課態度	11.9	18.9
3. 教師對學生意見的尊重程度	9.1	7.6
4. 教師評分的合理性	2.8	5.3
5. 對學生興趣與需求的瞭解度	2.2	3.5
6. 對學生發問的解答狀況	3.1	6.1
7. 對學生溝通了解程度	2.2	3.9
8. 其他	0.2	0.0
未答	41.2	42.5
合 計	100.0	100.0

表 5-1-5、教學(師資)方面最滿意之看法分佈—按畢業年分

單位：%

問 項	94 年畢	96 年畢	兩年
	(樣本數：1554 人)	(樣本數：3115 人)	(樣本數：4671 人)
1. 師資的專業性	18.1	31.7	27.2
2. 教師上課態度	6.9	14.4	11.9
3. 教師對學生意見的尊重程度	4.7	11.4	9.1
4. 教師評分的合理性	1.7	3.3	2.8
5. 對學生興趣與需求的瞭解度	1.3	2.7	2.2
6. 對學生發問的解答狀況	2.3	3.5	3.1
7. 對學生溝通了解程度	1.3	2.7	2.2
8. 其他	0.1	0.2	0.2
未答	63.5	30.1	41.2
合 計	100.0	100.0	100.0

表 5-1-6、教學(師資)方面最滿意之看法分佈—按畢業別分

單位：%

問 項	大學部畢業生 (樣本數：3892 人)	研究所畢業生	
		碩士班畢業生 (樣本數：754 人)	博士班畢業生 (樣本數：25 人)
1. 師資的專業性	26.2	31.2	60.0
2. 教師上課態度	11.8	12.5	4.0
3. 教師對學生意見的尊重程度	9.1	9.5	8.0
4. 教師評分的合理性	2.8	2.8	4.0
5. 對學生興趣與需求的瞭解度	2.3	2.1	-
6. 對學生發問的解答狀況	3.3	2.1	4.0
7. 對學生溝通了解程度	2.0	3.4	4.0
8. 其他	0.2	-	-
未答	42.3	36.3	16.0
合 計	100.0	100.0	100.0

表 5-1-7、教學(師資)方面最滿意之看法分佈—按學院別分

單位：%

問 項	文學院	理學院	工學院	商學院	管理學院	外語學院	國際學院	教育學院	技術學院
	(335 人)	(275 人)	(1413 人)	(741 人)	(964 人)	(491 人)	(103 人)	(79 人)	(269 人)
1. 師資的專業性	33.4	28.7	23.8	23.5	28.0	31.4	38.8	34.2	28.6
2. 教師上課態度	16.4	12.0	10.2	12.0	12.9	12.8	8.7	16.5	9.7
3. 教師對學生意見的尊重程度	11.6	4.7	7.4	9.2	11.3	11.0	8.7	17.7	6.3
4. 教師評分的合理性	1.2	2.2	4.0	1.9	2.8	3.5	1.0	-	1.9
5. 對學生興趣與需求的瞭解度	3.0	2.9	2.0	1.3	2.2	3.9	-	2.5	2.6
6. 對學生發問的解答狀況	1.5	2.5	3.3	3.8	2.6	4.3	3.9	3.8	1.9
7. 對學生溝通了解程度	3.3	2.2	1.6	2.3	1.8	2.6	3.9	2.5	4.1
8. 其他	0.3	0.4	0.1	0.3	-	0.2	-	1.3	0.4
未答	29.3	44.4	47.7	45.7	38.5	30.3	35.0	21.5	44.6
合 計	100.0	100.0	100.0	100.0	100.0	100.0	100.0	100.0	100.0

表 5-1-8、教學(師資)方面次滿意之看法分佈—按畢業年分

單位：%

問 項	94 年畢	96 年畢	兩年
	(樣本數：1554 人)	(樣本數：3115 人)	(樣本數：4671 人)
1. 師資的專業性	6.9	14.6	12.0
2. 教師上課態度	12.5	22.2	18.9
3. 教師對學生意見的尊重程度	4.5	9.2	7.6
4. 教師評分的合理性	3.4	6.3	5.3
5. 對學生興趣與需求的瞭解度	2.1	4.2	3.5
6. 對學生發問的解答狀況	4.3	7.0	6.1
7. 對學生溝通了解程度	1.7	5.0	3.9
8. 其他	-	0.0	0.0
未答	64.7	31.5	42.5
合 計	100.0	100.0	100.0

表 5-1-9、教學(師資)方面次滿意之看法分佈—按畢業別分

單位：%

問 項	大學部畢業生 (樣本數：3892 人)	研究所畢業生	
		碩士班畢業生 (樣本數：754 人)	博士班畢業生 (樣本數：25 人)
1. 師資的專業性	11.8	13.0	12.0
2. 教師上課態度	18.3	21.5	36.0
3. 教師對學生意見的尊重程度	7.3	9.5	8.0
4. 教師評分的合理性	5.9	2.1	8.0
5. 對學生興趣與需求的瞭解度	3.3	4.6	4.0
6. 對學生發問的解答狀況	6.2	5.8	4.0
7. 對學生溝通了解程度	3.4	6.1	8.0
8. 其他	0.0	-	-
未答	43.7	37.3	20.0
合 計	100.0	100.0	100.0

表 5-1-10、教學(師資)方面次滿意之看法分佈—按學院別分

單位：%

問 項	文學院 (335 人)	理學院 (275 人)	工學院 (1413 人)	商學院 (741 人)	管理學院 (964 人)	外語學院 (491 人)	國際學院 (103 人)	教育學院 (79 人)	技術學院 (269 人)
1. 師資的專業性	11.9	9.8	10.6	12.0	13.2	16.1	7.8	22.8	8.9
2. 教師上課態度	22.7	20.4	17.7	16.1	19.3	21.6	21.4	26.6	17.8
3. 教師對學生意見的尊重程度	11.6	5.1	5.3	7.0	9.2	8.4	16.5	7.6	8.6
4. 教師評分的合理性	6.6	3.3	5.0	7.4	5.1	5.9	1.9	3.8	3.7
5. 對學生興趣與需求的瞭解度	4.2	2.5	3.6	2.2	3.2	4.3	5.8	7.6	4.5
6. 對學生發問的解答狀況	5.1	8.7	5.2	5.3	7.5	7.3	3.9	2.5	6.3
7. 對學生溝通了解程度	6.9	4.0	3.5	3.4	3.0	4.7	6.8	6.3	3.7
8. 其他	-	-	-	-	0.1	-	-	-	-
未答	31.0	46.2	49.1	46.7	39.4	31.8	35.9	22.8	46.5
合 計	100.0	100.0	100.0	100.0	100.0	100.0	100.0	100.0	100.0

若進一步想瞭解校友對就學期間學校「師資」方面滿意的各項看法，在不同基本資料(如性別、教育程度別、學制別、畢業別、學院別及畢業年別等)上是否有顯著的差異？根據統計檢定結果，由表 5-1-11 可知：在最滿意方面，除在學院別上具有顯著差異外，其餘在性別、教育程度別、學制別、畢業別及畢業年別等區分上均無顯著的差異。而其中在學院方面，最滿意「師資的專業性」者以理、國際、技術等學院畢業生佔多數，最滿意「教師對學生意見的尊重程度」者以教育學院畢業生佔多數，最滿意「與學生溝通了解程度」者以技術學院佔多數。

而在次滿意方面，則除在教育程度別、學制別、畢業別及學院別上具有顯著差異外，其餘在性別及畢業年別等區分上均無顯著的差異。其中在教育程度方面，次滿意「與學生溝通了解程度」者以博士教育程度佔多數；在學制方面，次滿意「教師上課態度」或「教師對學生意見的尊重程度」者皆以碩士在職專班畢業生佔多數，次滿意「對學生發問的解答狀況」者以進學班畢業生佔多數，次滿意「與學生溝通了解程度」者以碩士畢業生佔多數；在學院方面，次滿意「師資的專業性」或「對學生興趣與需求的瞭解程度」者皆以教育學院畢業生佔多數，次滿意「教師上課態度」或「對學生發問的解答狀況」者皆以理學院畢業生佔多數，次滿意「教師對學生意見的尊重程度」者以文、國際學院畢業生佔多數，次滿意「教師評分的合理性」者以商學院畢業生佔多數，次滿意「與學生溝通了解程度」者以國際學院畢業生佔多數。

表 5-1-11、基本資料與教學(師資)方面滿意看法之檢定結果

基本資料	最滿意		次滿意	
	P值	判定	P值	判定
性別	0.4171	-	0.2688	-
教育程度別	0.1675	-	<0.0001	*
學制別	0.0604	-	0.0038	*
畢業別	0.0647	-	<0.0001	*
學院別	0.0039	*	0.0037	*
畢業年別	0.2653	-	0.2392	-

註：1. 當 P 值小（等）於 0.05 時，則以「*」註記，表示具顯著性。

2. 剔除「未答」之答項。

再以不滿意的項目來看，調查結果顯示在教學師資方面，最不滿意的前兩項為對學生興趣與需求的瞭解度(21.3%)、對學生溝通了解程度(14.0%)；次不滿意的前兩項為對學生溝通了解程度(15.8%)、對學生興趣與需求的瞭解度(11.5%)。(參見表 5-1-12)

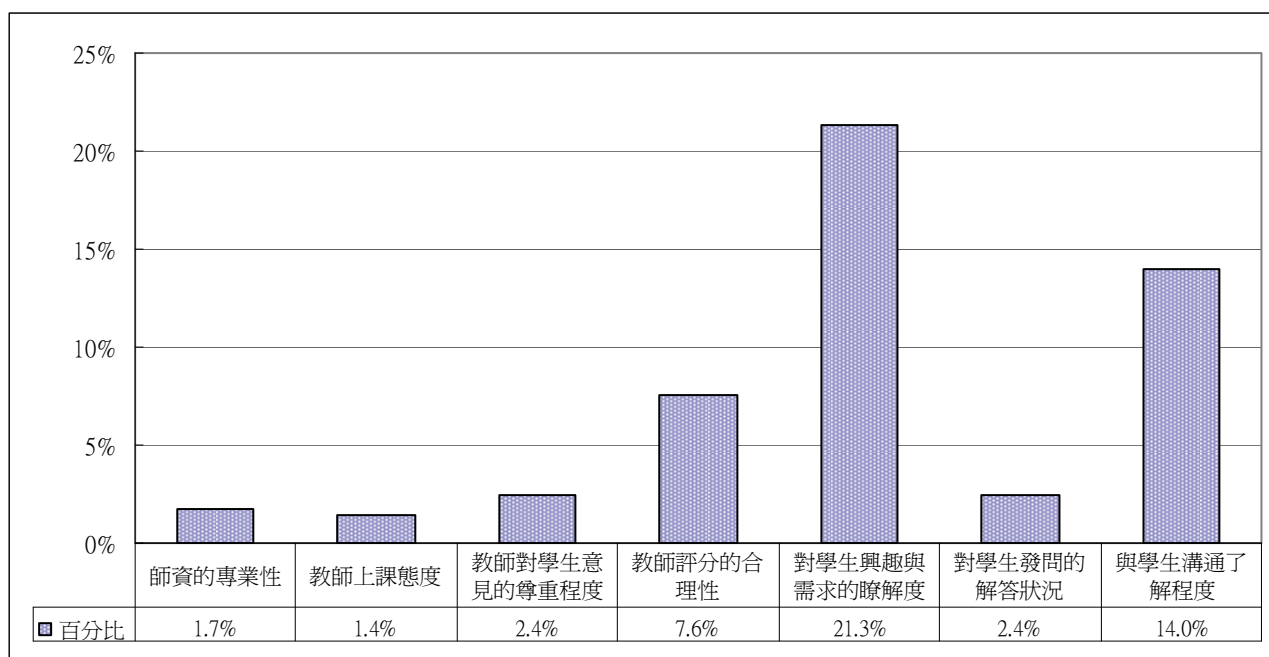


圖 5-1-4、教學(師資)方面最不满意之看法分佈圖

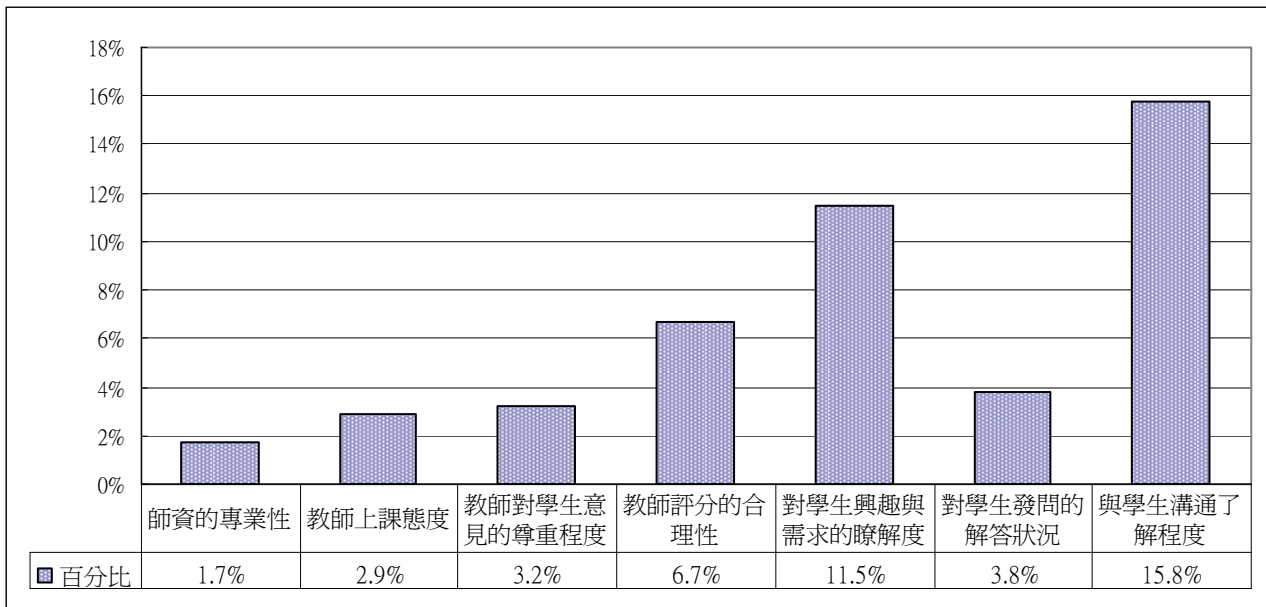


圖 5-1-5、教學(師資)方面次不滿意之看法分佈圖

表 5-1-12、教學(師資)方面不滿意項目看法之分佈

單位：%

問 項	最不滿意	次不滿意
1. 師資的專業性	1.7	1.7
2. 教師上課態度	1.4	2.9
3. 教師對學生意見的尊重程度	2.4	3.2
4. 教師評分的合理性	7.6	6.7
5. 對學生興趣與需求的瞭解度	21.3	11.5
6. 對學生發問的解答狀況	2.4	3.8
7. 對學生溝通了解程度	14.0	15.8
8. 其他	0.7	0.4
未答	48.4	54.1
合 計	100.0	100.0

表 5-1-13、教學(師資)方面最不滿意之看法分佈—按畢業年分

單位：%

問 項	94 年畢 (樣本數：1554 人)	96 年畢 (樣本數：3115 人)	兩年 (樣本數：4671 人)
1. 師資的專業性	0.8	2.1	1.7
2. 教師上課態度	1.4	1.4	1.4
3. 教師對學生意見的尊重程度	1.5	2.9	2.4
4. 教師評分的合理性	4.2	9.3	7.6
5. 對學生興趣與需求的瞭解度	13.6	25.2	21.3
6. 對學生發問的解答狀況	1.5	2.8	2.4
7. 對學生溝通了解程度	8.3	16.9	14.0
8. 其他	0.4	0.9	0.7
未答	68.2	38.5	48.4
合 計	100.0	100.0	100.0

表 5-1-14、教學(師資)方面最不滿意之看法分佈—按畢業別分

單位：%

問 項	大學部畢業生 (樣本數：3892 人)	研究所畢業生	
		碩士班畢業生 (樣本數：754 人)	博士班畢業生 (樣本數：25 人)
1. 師資的專業性	1.6	1.9	-
2. 教師上課態度	1.3	2.1	4.0
3. 教師對學生意見的尊重程度	2.5	2.1	-
4. 教師評分的合理性	7.2	10.2	4.0
5. 對學生興趣與需求的瞭解度	21.6	19.4	36.0
6. 對學生發問的解答狀況	2.3	2.8	4.0
7. 對學生溝通了解程度	14.5	11.8	4.0
8. 其他	0.7	0.9	-
未答	48.3	48.8	48.0
合 計	100.0	100.0	100.0

表 5-1-15、教學(師資)方面最不滿意之看法分佈—按學院別分

單位：%

問 項	文學院 (335 人)	理學院 (275 人)	工學院 (1413 人)	商學院 (741 人)	管理學院 (964 人)	外語學院 (491 人)	國際學院 (103 人)	教育學院 (79 人)	技術學院 (269 人)
	1. 師資的專業性	2.4	1.1	1.5	1.5	2.3	1.4	1.9	1.3
2. 教師上課態度	2.1	0.7	2.0	1.3	1.0	1.4	2.9	-	-
3. 教師對學生意見的尊重程度	3.9	3.3	2.3	1.5	2.0	3.9	1.9	1.3	2.2
4. 教師評分的合理性	7.8	9.1	6.8	6.3	7.6	9.6	7.8	17.7	7.8
5. 對學生興趣與需求的瞭解度	20.3	19.3	18.5	23.5	23.5	26.5	19.4	17.7	17.5
6. 對學生發問的解答狀況	3.0	1.8	2.4	2.0	2.8	2.4	1.0	3.8	1.5
7. 對學生溝通了解程度	17.0	12.4	13.4	13.8	14.2	15.9	11.7	19.0	11.2
8. 其他	1.8	0.7	0.6	0.4	0.5	1.0	-	2.5	1.5
未答	41.8	51.6	52.5	49.7	46.1	37.9	53.4	36.7	57.2
合 計	100.0	100.0	100.0	100.0	100.0	100.0	100.0	100.0	100.0

表 5-1-16、教學(師資)方面次不滿意之看法分佈—按畢業年分

單位：%

問 項	94 年畢 (樣本數：1554 人)	96 年畢 (樣本數：3115 人)	兩年 (樣本數：4671 人)
	1. 師資的專業性	1.5	1.8
2. 教師上課態度	1.5	3.6	2.9
3. 教師對學生意見的尊重程度	2.1	3.8	3.2
4. 教師評分的合理性	3.9	8.0	6.7
5. 對學生興趣與需求的瞭解度	6.6	13.9	11.5
6. 對學生發問的解答狀況	2.0	4.8	3.8
7. 對學生溝通了解程度	11.0	18.1	15.8
8. 其他	0.1	0.5	0.4
未答	71.2	45.6	54.1
合 計	100.0	100.0	100.0

表 5-1-17、教學(師資)方面次不滿意之看法分佈—按畢業別分

單位：%

問 項	大學部畢業生 (樣本數：3892 人)	研究所畢業生	
		碩士班畢業生 (樣本數：754 人)	博士班畢業生 (樣本數：25 人)
1. 師資的專業性	1.7	1.6	-
2. 教師上課態度	3.0	2.5	-
3. 教師對學生意見的尊重程度	3.1	3.7	4.0
4. 教師評分的合理性	6.8	6.1	4.0
5. 對學生興趣與需求的瞭解度	11.5	11.8	-
6. 對學生發問的解答狀況	3.5	5.4	-
7. 對學生溝通了解程度	16.1	13.8	24.0
8. 其他	0.4	0.3	4.0
未答	53.9	54.8	64.0
合 計	100.0	100.0	100.0

表 5-1-18、教學(師資)方面次不滿意之看法分佈—按學院別分

單位：%

問 項	文學院 (335 人)	理學院 (275 人)	工學院 (1413 人)	商學院 (741 人)	管理學院 (964 人)	外語學院 (491 人)	國際學院 (103 人)	教育學院 (79 人)	技術學院 (269 人)
	1. 師資的專業性	2.1	1.1	1.3	1.6	2.3	2.0	1.9	2.5
2. 教師上課態度	3.0	0.4	2.7	2.8	3.0	4.9	2.9	3.8	1.9
3. 教師對學生意見的尊重程度	2.4	4.7	3.5	2.7	3.5	3.3	1.9	3.8	2.2
4. 教師評分的合理性	8.4	5.8	6.9	5.7	5.6	10.4	3.9	8.9	4.5
5. 對學生興趣與需求的瞭解度	13.1	10.5	10.3	11.3	13.1	12.2	11.7	12.7	9.3
6. 對學生發問的解答狀況	4.2	4.0	4.3	3.0	2.4	4.7	5.8	6.3	5.2
7. 對學生溝通了解程度	15.2	16.0	13.6	17.4	18.5	16.7	14.6	15.2	12.3
8. 其他	0.3	0.4	0.4	0.4	0.1	0.6	1.0	-	0.7
未答	51.3	57.1	57.1	55.1	51.6	45.2	56.3	46.8	62.8
合 計	100.0	100.0	100.0	100.0	100.0	100.0	100.0	100.0	100.0

若進一步想瞭解校友對就學期間學校「師資」方面不滿意的各項看法，在不同基本資料(如性別、教育程度別、學制別、畢業別、學院別及畢業年別等)上是否有顯著的差異？根據統計檢定結果，由表 5-1-19 可知：在最不滿意方面，除在畢業別上具有顯著差異外，其餘在性別、教育程度別、學院別及畢業年別等區分上均無顯著的差異。而在次滿意方面，則除在教育程度別上具有顯著差異外，其餘在性別、畢業別及學院別及畢業年別等區分上均無顯著的差異。

表 5-1-19、基本資料與教學(師資)方面不滿意看法之檢定結果

基本資料	最不滿意		次不滿意	
	P值	判定	P值	判定
性別	0.1623	-	0.9356	-
教育程度別	0.0708	-	0.0247	*
學制別				
畢業別	0.0096	*	0.2009	-
學院別	0.3888	-	0.2491	-
畢業年別	0.2050	-	0.1064	-

註：1. 當 P 值小（等）於 0.05 時，則以「*」註記，表示具顯著性。

2. 表格中無 P 值係因至少有 20% 的細格低於 5 次，故未執行檢定。

3. 剔除「未答」之答項。

2、教學方面(課程)

本次調查中，調查結果顯示在教學課程方面的平均值除了電腦課程對工作能力的助益程度、系(所)上開設專業課程的多樣性、系(所)上舉辦演講與實務結合程度等三項高於 3 分，其餘各項均低於 3 分。其中校友滿意度評價較高的項目前三項為：

問 項	平均值
3. 系(所)上開設專業課程的多樣性	3.79
2. 電腦課程對工作能力的助益程度	3.15
8. 系(所)上舉辦演講與實務結合程度	3.03

而校友滿意度評價較低的三項為：

問 項	平均值
4. 系(所)上課程理論與實務的結合程度	2.87
5. 系(所)上課程與工作需求符合度	2.73
1. 英語課程及教學對英語能力的助益程度	2.72

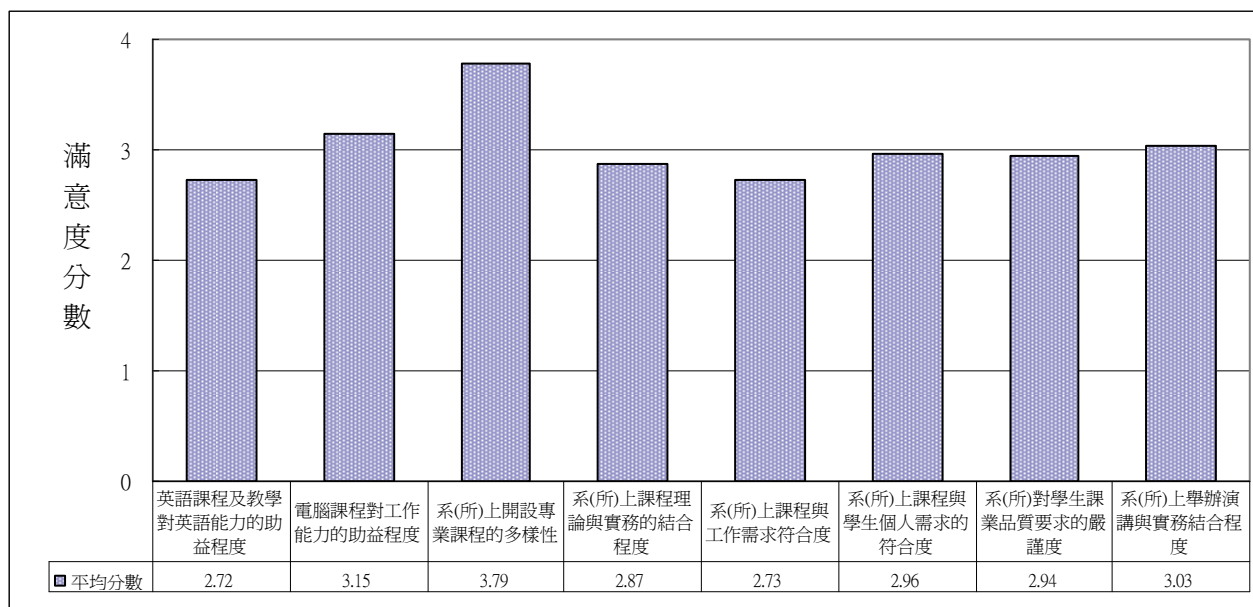


圖 5-1-6、教學(課程)方面各項看法之平均分數分佈圖

表 5-1-20、教學(課程)方面各項看法之平均分數—按畢業年分

問 項	94 年畢	96 年畢	兩年
	(樣本數：1554 人)	(樣本數：3115 人)	(樣本數：4671 人)
1. 英語課程及教學對英語能力的助益程度	2.77	2.71	2.72
2. 電腦課程對工作能力的助益程度	3.27	3.12	3.15
3. 系(所)上開設專業課程的多樣性	3.77	3.79	3.79
4. 系(所)上課程理論與實務的結合程度	2.76	2.90	2.87
5. 系(所)上課程與工作需求符合度	2.76	2.72	2.73
6. 系(所)上課程與學生個人需求的符合度	2.91	2.97	2.96
7. 系(所)對學生課業品質要求的嚴謹度	2.92	2.94	2.94
8. 系(所)上舉辦演講與實務結合程度	3.02	3.03	3.03

表 5-1-21、教學(課程)方面各項看法之平均分數—按畢業別分

問 項	大學部畢業生 (樣本數：3892 人)	研究所畢業生	
		碩士班畢業生 (樣本數：754 人)	博士班畢業生 (樣本數：25 人)
1. 英語課程及教學對英語能力的助益程度	2.72	2.71	2.71
2. 電腦課程對工作能力的助益程度	3.15	3.12	3.19
3. 系(所)上開設專業課程的多樣性	3.84	3.54	3.86
4. 系(所)上課程理論與實務的結合程度	2.84	3.04	2.71
5. 系(所)上課程與工作需求符合度	2.72	2.77	3.19
6. 系(所)上課程與學生個人需求的符合度	2.96	2.95	3.10
7. 系(所)對學生課業品質要求的嚴謹度	2.91	3.08	3.24
8. 系(所)上舉辦演講與實務結合程度	3.00	3.16	2.76

表 5-1-22、教學(課程)方面各項看法之平均分數—按學院別分

問 項	文學院	理學院	工學院	商學院	管理學院	外語學院	國際學院	教育學院	技術學院
	(335 人)	(275 人)	(1413 人)	(741 人)	(964 人)	(491 人)	(103 人)	(79 人)	(269 人)
1. 英語課程及教學對英語能力的助益程度	2.64	2.56	2.72	2.87	2.50	3.09	3.02	2.19	2.72
2. 電腦課程對工作能力的助益程度	3.08	2.81	3.41	3.20	3.27	2.75	2.86	3.14	2.70
3. 系(所)上開設專業課程的多樣性	3.81	3.82	3.87	3.90	3.74	3.70	3.80	3.72	3.43
4. 系(所)上課程理論與實務的結合程度	2.82	2.93	2.79	2.76	2.83	2.92	3.06	3.39	3.38
5. 系(所)上課程與工作需求符合度	2.78	2.73	2.68	2.75	2.71	2.63	2.56	3.17	3.04
6. 系(所)上課程與學生個人需求的符合度	3.08	3.05	2.91	2.93	2.85	3.18	3.05	2.77	2.91
7. 系(所)對學生課業品質要求的嚴謹度	2.99	3.29	2.79	2.79	3.03	2.96	3.02	3.09	3.09
8. 系(所)上舉辦演講與實務結合程度	3.04	3.08	2.95	2.89	3.20	2.85	3.23	3.08	3.28

另以滿意的方式來看，調查結果顯示在教學課程方面，最滿意的前兩項為系(所)上開設專業課程的多樣性(23.6%)、電腦課程對工作能力的助益程度(7.9%)；次滿意的前兩項為系(所)上開設專業課程的多樣性(10.3%)、系(所)上課程理論與實務的結合程度(8.6%)。(參見表 5-1-23)

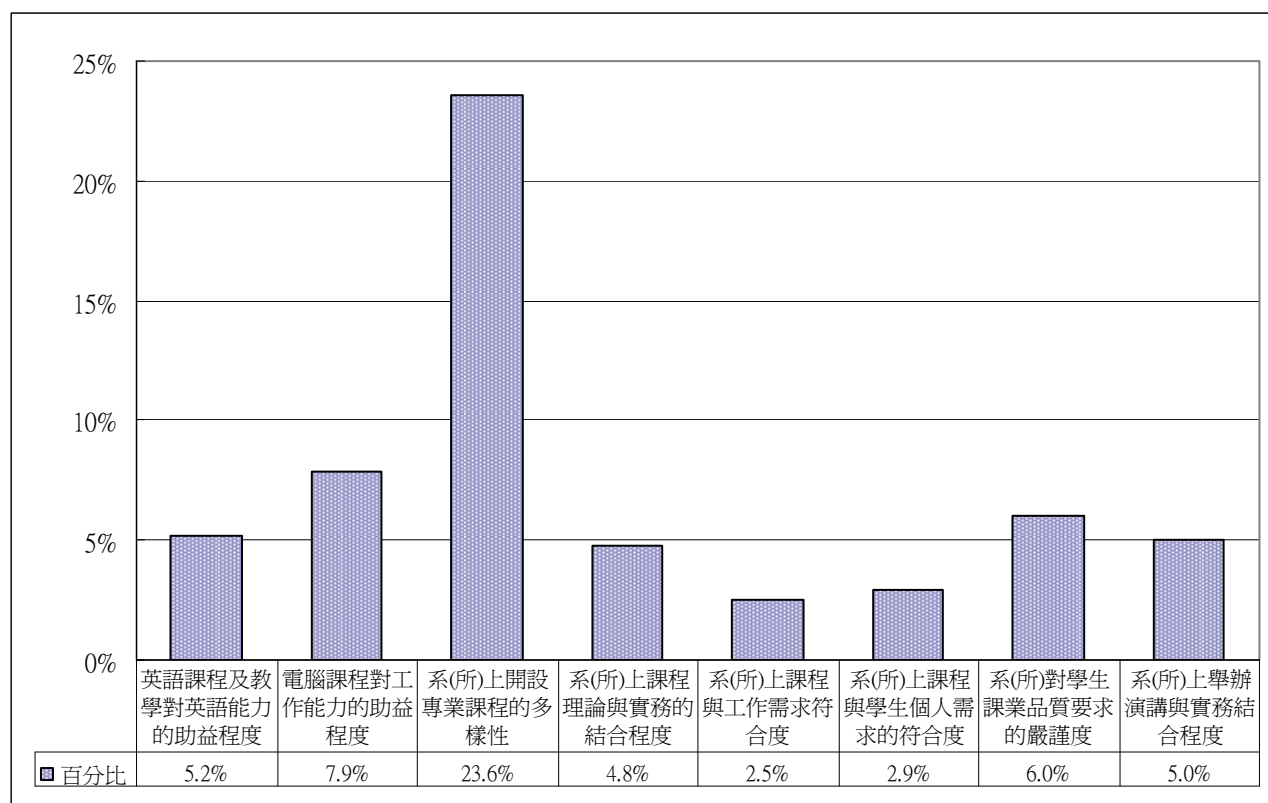


圖 5-1-7、教學(課程)方面最滿意之看法分佈圖

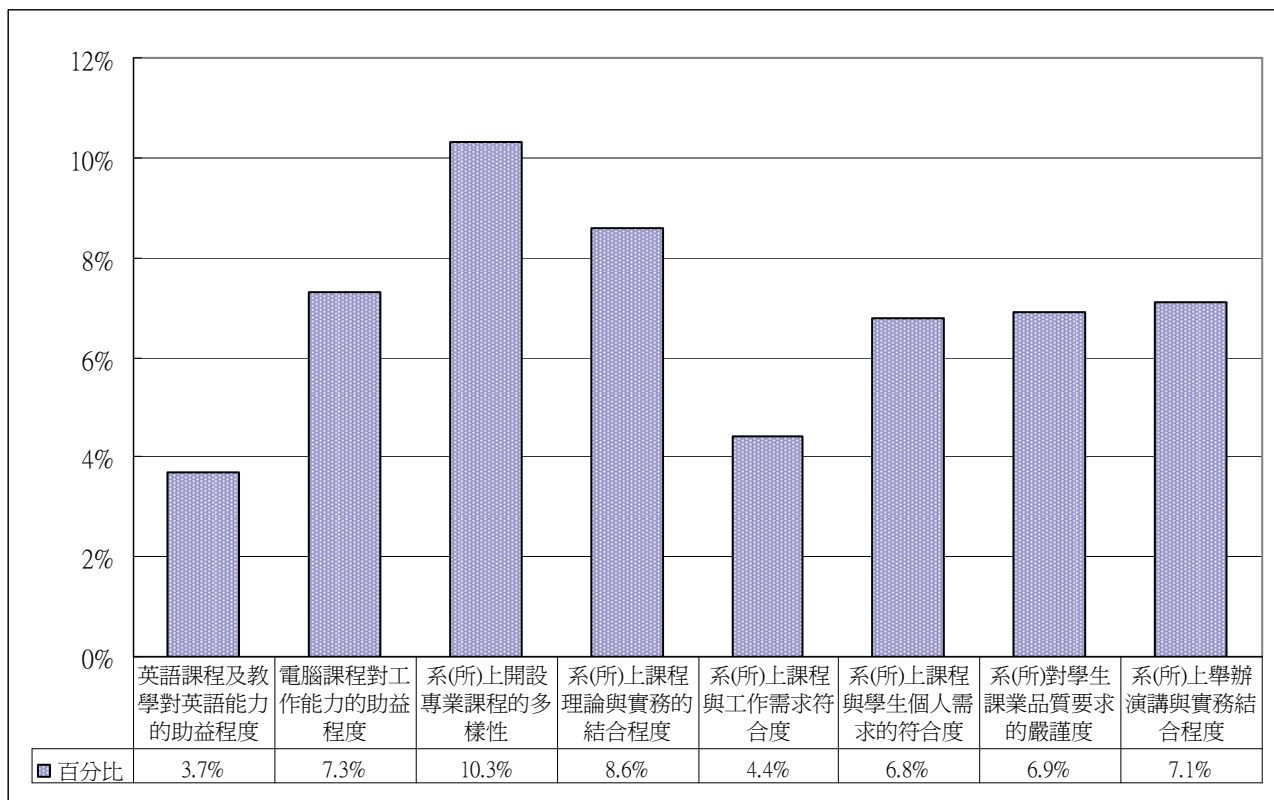


圖 5-1-8、教學(課程)方面次滿意之看法分佈圖

表 5-1-23、教學(課程)方面滿意項目看法之分佈

單位：%

問 項	最滿意	次滿意
1. 英語課程及教學對英語能力的助益程度	5.2	3.7
2. 電腦課程對工作能力的助益程度	7.9	7.3
3. 系(所)上開設專業課程的多樣性	23.6	10.3
4. 系(所)上課程理論與實務的結合程度	4.8	8.6
5. 系(所)上課程與工作需求符合度	2.5	4.4
6. 系(所)上課程與學生個人需求的符合度	2.9	6.8
7. 系(所)對學生課業品質要求的嚴謹度	6.0	6.9
8. 系(所)上舉辦演講與實務結合程度	5.0	7.1
9. 其他	0.1	0.1
未答	42.0	44.9
合 計	100.0	100.0

表 5-1-24、教學(課程)方面最滿意之看法分佈—按畢業年分

單位：%

問 項	94 年畢	96 年畢	兩年
	(樣本數：1554 人)	(樣本數：3115 人)	(樣本數：4671 人)
1. 英語課程及教學對英語能力的助益程度	2.4	6.5	5.2
2. 電腦課程對工作能力的助益程度	6.4	8.7	7.9
3. 系(所)上開設專業課程的多樣性	13.9	28.4	23.6
4. 系(所)上課程理論與實務的結合程度	2.6	5.9	4.8
5. 系(所)上課程與工作需求符合度	1.5	3.0	2.5
6. 系(所)上課程與學生個人需求的符合度	1.5	3.6	2.9
7. 系(所)對學生課業品質要求的嚴謹度	4.1	6.9	6.0
8. 系(所)上舉辦演講與實務結合程度	3.1	6.0	5.0
9. 其他	0.1	0.1	0.1
未答	64.5	30.8	42.0
合 計	100.0	100.0	100.0

表 5-1-25、教學(課程)方面最滿意之看法分佈—按畢業別分

單位：%

問 項	大學部畢業生 (樣本數：3892 人)	研究所畢業生	
		碩士班畢業生 (樣本數：754 人)	博士班畢業生 (樣本數：25 人)
1. 英語課程及教學對英語能力的助益程度	5.4	3.8	4.0
2. 電腦課程對工作能力的助益程度	8.2	6.8	8.0
3. 系(所)上開設專業課程的多樣性	24.2	20.3	36.0
4. 系(所)上課程理論與實務的結合程度	4.0	9.0	-
5. 系(所)上課程與工作需求符合度	2.4	2.4	12.0
6. 系(所)上課程與學生個人需求的符合度	2.8	3.2	12.0
7. 系(所)對學生課業品質要求的嚴謹度	5.4	9.0	8.0
8. 系(所)上舉辦演講與實務結合程度	4.5	7.7	4.0
9. 其他	0.1	0.1	-
未答	43.0	37.7	16.0
合 計	100.0	100.0	100.0

表 5-1-26、教學(課程)方面最滿意之看法分佈—按學院別分

單位：%

問 項	文學院 (335 人)	理學院 (275 人)	工學院 (1413 人)	商學院 (741 人)	管理學院 (964 人)	外語學院 (491 人)	國際學院 (103 人)	教育學院 (79 人)	技術學院 (269 人)
1. 英語課程及教學對英語能力的助益程度	5.4	2.9	3.0	7.2	3.4	13.2	6.8	-	5.6
2. 電腦課程對工作能力的助益程度	7.8	2.5	11.3	6.6	9.5	4.3	1.9	6.3	3.3
3. 系(所)上開設專業課程的多樣性	29.9	22.9	22.1	23.9	23.4	27.7	26.2	27.8	14.1
4. 系(所)上課程理論與實務的結合程度	3.9	3.3	3.7	4.2	5.2	3.5	7.8	25.3	9.3
5. 系(所)上課程與工作需求符合度	2.7	2.9	1.4	2.4	2.7	2.4	1.9	5.1	5.9
6. 系(所)上課程與學生個人需求的符合度	5.1	4.7	2.5	2.4	1.1	6.1	1.9	2.5	2.6
7. 系(所)對學生課業品質要求的嚴謹度	8.4	10.9	3.7	3.8	7.8	7.7	4.9	7.6	6.7
8. 系(所)上舉辦演講與實務結合程度	6.3	5.1	3.9	2.6	7.8	3.1	9.7	6.3	7.4
9. 其他	-	-	0.2	-	-	0.4	-	-	-
未答	30.7	44.7	48.3	47.0	39.0	31.6	38.8	19.0	45.0
合 計	100.0	100.0	100.0	100.0	100.0	100.0	100.0	100.0	100.0

表 5-1-27、教學(課程)方面次滿意之看法分佈—按畢業年分

單位：%

問 項	94 年畢 (樣本數：1554 人)	96 年畢 (樣本數：3115 人)	兩年 (樣本數：4671 人)
1. 英語課程及教學對英語能力的助益程度	2.8	4.1	3.7
2. 電腦課程對工作能力的助益程度	4.8	8.5	7.3
3. 系(所)上開設專業課程的多樣性	6.8	12.1	10.3
4. 系(所)上課程理論與實務的結合程度	5.2	10.2	8.6
5. 系(所)上課程與工作需求符合度	2.9	5.2	4.4
6. 系(所)上課程與學生個人需求的符合度	3.7	8.4	6.8
7. 系(所)對學生課業品質要求的嚴謹度	4.0	8.3	6.9
8. 系(所)上舉辦演講與實務結合程度	3.7	8.8	7.1
9. 其他	0.1	0.0	0.1
未答	66.2	34.3	44.9
合 計	100.0	100.0	100.0

表 5-1-28、教學(課程)方面次滿意之看法分佈—按畢業別分

單位：%

問 項	大學部畢業生 (樣本數：3892 人)	研究所畢業生	
		碩士班畢業生 (樣本數：754 人)	博士班畢業生 (樣本數：25 人)
1. 英語課程及教學對英語能力的助益程度	3.9	2.8	-
2. 電腦課程對工作能力的助益程度	7.5	5.8	12.0
3. 系(所)上開設專業課程的多樣性	10.3	10.5	8.0
4. 系(所)上課程理論與實務的結合程度	8.5	8.9	12.0
5. 系(所)上課程與工作需求符合度	3.9	7.0	4.0
6. 系(所)上課程與學生個人需求的符合度	6.9	6.0	16.0
7. 系(所)對學生課業品質要求的嚴謹度	6.6	8.0	16.0
8. 系(所)上舉辦演講與實務結合程度	6.6	9.8	8.0
9. 其他	0.1	0.1	-
未答	45.8	41.1	24.0
合 計	100.0	100.0	100.0

表 5-1-29、教學(課程)方面次滿意之看法分佈—按學院別分

單位：%

問 項	文學院 (335 人)	理學院 (275 人)	工學院 (1413 人)	商學院 (741 人)	管理學院 (964 人)	外語學院 (491 人)	國際學院 (103 人)	教育學院 (79 人)	技術學院 (269 人)
	1. 英語課程及教學對英語能力的助益程度	2.7	4.0	3.8	4.5	1.8	7.9	1.9	-
2. 電腦課程對工作能力的助益程度	7.5	4.4	8.1	7.7	8.8	5.1	4.9	10.1	3.0
3. 系(所)上開設專業課程的多樣性	11.0	8.7	9.7	9.7	11.6	10.4	10.7	16.5	9.3
4. 系(所)上課程理論與實務的結合程度	9.0	9.1	7.4	8.1	8.6	9.8	10.7	7.6	12.3
5. 系(所)上課程與工作需求符合度	5.7	2.5	4.2	5.0	3.8	3.1	2.9	19.0	4.8
6. 系(所)上課程與學生個人需求的符合度	11.6	8.0	5.2	5.9	5.3	14.5	7.8	2.5	3.3
7. 系(所)對學生課業品質要求的嚴謹度	12.5	8.4	5.4	4.2	7.7	8.8	8.7	11.4	4.5
8. 系(所)上舉辦演講與實務結合程度	6.6	6.9	5.2	5.3	10.2	5.3	11.7	11.4	12.6
9. 其他	0.3	-	-	-	0.1	-	-	1.3	-
未答	33.1	48.0	51.0	49.7	42.1	35.2	40.8	20.3	47.6
合 計	100.0	100.0	100.0	100.0	100.0	100.0	100.0	100.0	100.0

若進一步想瞭解校友對就學期間學校「課程」方面滿意的各項看法，在不同基本資料(如性別、教育程度別、學制別、畢業別、學院別及畢業年別等)上是否有顯著的差異？根據統計檢定結果，由表 5-1-30 可知：在最滿意方面，在性別、教育程度別、學制別、畢業別、學院別及畢業年別上皆具有顯著差異。

其中在教育程度方面，最滿意「電腦課程對工作能力的助益程度」、「系(所)上課程與工作需求符合度」或「系(所)上課程與學生個人需求的符合度」者皆以博士教育程度佔多數；在學制方面，最滿意「系(所)上開設專業課程的多樣性」者以大學部畢業生佔多數，最滿意「系(所)上課程理論與實務的結合程度」或「系(所)上舉辦演講與實務結合程度」者皆以碩士、碩士在職專班或二技畢業生佔多數，最滿意「系(所)上課程與工作需求符合度」者以二技畢業生佔多數，最滿意「系(所)對學生課業品質要求的嚴謹度」者以碩士或碩士在職專班畢業生佔多數；在畢業別方面，最滿意「系(所)上課程理論與實務的結合程度」、「系(所)對學生課業品質要求的嚴謹度」或「系(所)上舉辦演講與實務結合程度」者皆以研究所畢業生佔多數；在學院方面，最滿意「英語課程及教學對英語能力的助益程度」者以商、外語學院畢業生佔多數，最滿意「電腦課程對工作能力的助益程度」者以工學院畢業生佔多數，最滿意「系(所)上開設專業課程的多樣性」者以商學院畢業生佔多數，最滿意「系(所)上課程理論與實務的結合程度」者以國際、教育、技術等學院畢業生佔多數，最滿意「系(所)上課程與工作需求符合度」者以技術學院畢業生佔多數，最滿意「系(所)上課程與學生個人需求的符合度」者以理、外語等學院畢業生佔多數，最滿意「系(所)對學生課業品質要求的嚴謹度」亦以理學院畢業生佔多數，最滿意「系(所)上舉辦演講與實務結合程度」者以管理、國際、技術學院畢業生佔多數；在畢業年方面，最滿意「電腦課程對工作能力的助益程度」者以94年畢業生佔多數。

而在次滿意方面，則除在學制別、畢業別及學院別上具有顯著差異外，其餘在性別、教育程度別及畢業年別等區分上均無顯著的差異。其中在學制方面，次滿意「系(所)上開設專業課程的多樣性」或「系(所)上課程與工作需求符合度」皆以碩士在職專班畢業生佔多數，次滿意「系(所)上課程理論與實務的結合程度」者以碩士在職專班或二技畢業生佔多數，次滿意「系(所)上舉辦演講與實務結合程度」者以碩士、碩士在職專班或二技畢業生佔多數；在畢業別方面，次滿意「系(所)上課程與工作需求符合度」或「系(所)上舉辦演講與實務結合程度」皆以研究所畢業生佔多數；在學院方面，次滿意「英語課程及教學對英語能力的助益程度」者以外語學院畢業生佔多數，次滿意「電腦課程對工作能力的助益程度」者以工學院畢業生佔多數，次滿意「系(所)上課程理

論與實務的結合程度」者以技術學院畢業生佔多數，次滿意「系(所)上課程與工作需求符合度」者以教育學院畢業生佔多數，次滿意「系(所)上課程與學生個人需求的符合度」者以文、外語等學院畢業生佔多數，次滿意「系(所)對學生課業品質要求的嚴謹度」以文、理等學院畢業生佔多數，次滿意「系(所)上舉辦演講與實務結合程度」者以管理、國際、技術等學院畢業生佔多數。

表 5-1-30、基本資料與教學(課程)方面滿意看法之檢定結果

基本資料	最滿意		次滿意	
	P值	判定	P值	判定
性別	0.0141	*	0.2466	-
教育程度別	<0.0001	*	0.9229	-
學制別	<0.0001	*	<0.0001	*
畢業別	<0.0001	*	0.0006	*
學院別	<0.0001	*	<0.0001	*
畢業年別	0.0316	*	0.4175	-

註：1. 當P值小(等)於0.05時，則以「*」註記，表示具顯著性。

2. 剔除「未答」之答項。

再以不滿意的方式來看，調查結果顯示在教學課程方面，最不滿意的前兩項為英語課程及教學對英語能力的助益程度(12.1%)、系(所)上課程與工作需求符合度(8.5%)；次不滿意的前兩項為系(所)上課程理論與實務的結合程度(9.3%)、系(所)上課程與工作需求符合度(8.2%)。(參見 5-1-31)

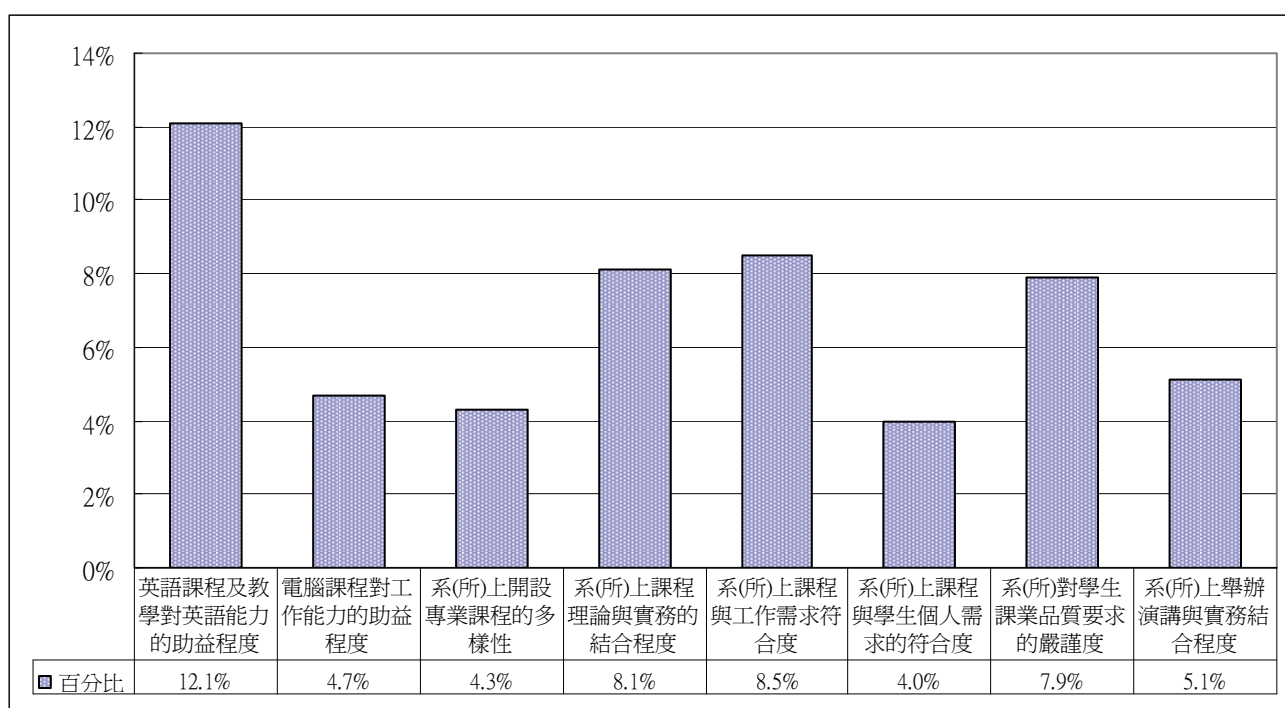


圖 5-1-9、教學(課程)方面最不滿意之看法分佈圖

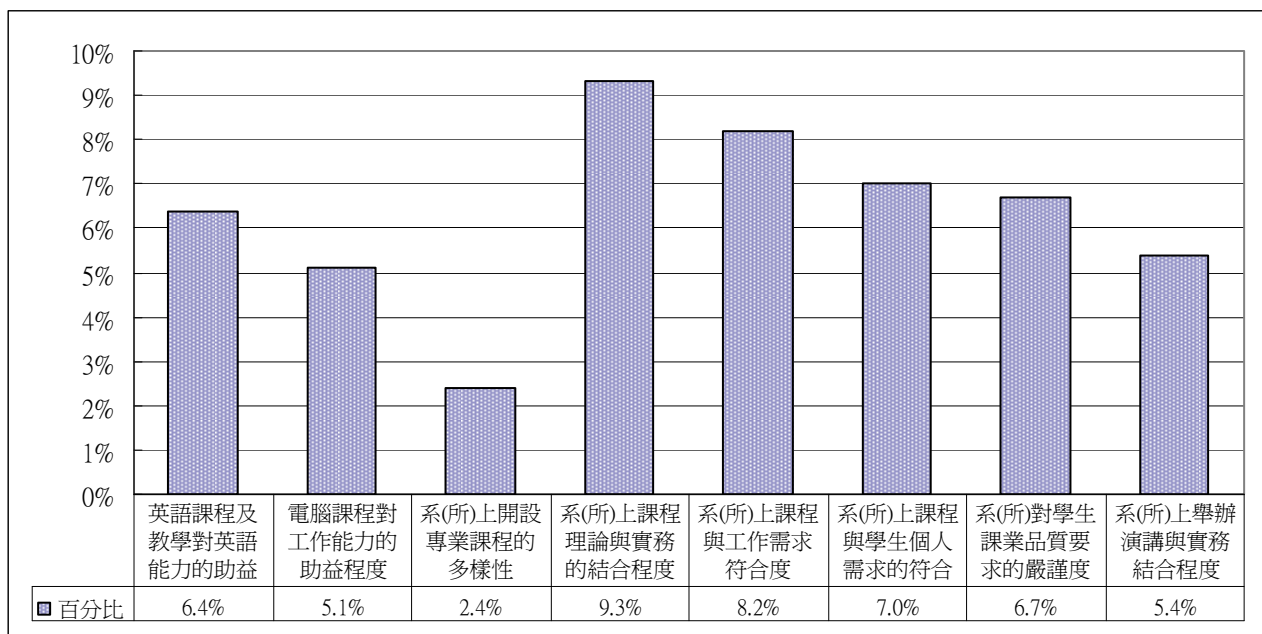


圖 5-1-10、教學(課程)方面次不滿意之看法分佈圖

表 5-1-31、教學(課程)方面不滿意項目看法之分佈

單位：%

問 項	最不滿意	次不滿意
1. 英語課程及教學對英語能力的助益程度	12.1	6.4
2. 電腦課程對工作能力的助益程度	4.7	5.1
3. 系(所)上開設專業課程的多樣性	4.3	2.4
4. 系(所)上課程理論與實務的結合程度	8.1	9.3
5. 系(所)上課程與工作需求符合度	8.5	8.2
6. 系(所)上課程與學生個人需求的符合度	4.0	7.0
7. 系(所)對學生課業品質要求的嚴謹度	7.9	6.7
8. 系(所)上舉辦演講與實務結合程度	5.1	5.4
9. 其他	0.1	0.1
未答	45.1	49.4
合 計	100.0	100.0

表 5-1-32、教學(課程)方面最不滿意之看法分佈—按畢業年分

單位：%

問 項	94 年畢 (樣本數：1554 人)	96 年畢 (樣本數：3115 人)	兩年 (樣本數：4671 人)
1. 英語課程及教學對英語能力的助益程度	6.2	15.1	12.1
2. 電腦課程對工作能力的助益程度	2.3	5.9	4.7
3. 系(所)上開設專業課程的多樣性	2.3	5.3	4.3
4. 系(所)上課程理論與實務的結合程度	6.6	8.9	8.1
5. 系(所)上課程與工作需求符合度	4.8	10.4	8.5
6. 系(所)上課程與學生個人需求的符合度	2.8	4.7	4.0
7. 系(所)對學生課業品質要求的嚴謹度	5.5	9.1	7.9
8. 系(所)上舉辦演講與實務結合程度	2.9	6.2	5.1
9. 其他	0.1	0.1	0.1
未答	66.4	34.4	45.1
合 計	100.0	100.0	100.0

表 5-1-33、教學(課程)方面最不滿意之看法分佈—按畢業別分

單位：%

問 項	大學部畢業生 (樣本數：3892 人)	研究所畢業生	
		碩士班畢業生 (樣本數：754 人)	博士班畢業生 (樣本數：25 人)
1. 英語課程及教學對英語能力的助益程度	12.1	12.1	12.0
2. 電腦課程對工作能力的助益程度	4.8	3.8	4.0
3. 系(所)上開設專業課程的多樣性	3.8	7.0	4.0
4. 系(所)上課程理論與實務的結合程度	8.1	7.8	16.0
5. 系(所)上課程與工作需求符合度	8.5	9.0	4.0
6. 系(所)上課程與學生個人需求的符合度	4.0	4.2	8.0
7. 系(所)對學生課業品質要求的嚴謹度	8.1	7.0	4.0
8. 系(所)上舉辦演講與實務結合程度	5.2	4.5	12.0
9. 其他	0.1	-	-
未答	45.2	44.4	36.0
合 計	100.0	100.0	100.0

表 5-1-34、教學(課程)方面最不滿意之看法分佈—按學院別分

單位：%

問 項	文學院 (335 人)	理學院 (275 人)	工學院 (1413 人)	商學院 (741 人)	管理學院 (964 人)	外語學院 (491 人)	國際學院 (103 人)	教育學院 (79 人)	技術學院 (269 人)
	1. 英語課程及教學對英語能力的助益程度	16.4	14.2	9.5	10.4	15.6	10.4	5.8	27.8
2. 電腦課程對工作能力的助益程度	4.8	6.2	3.1	3.0	2.9	11.0	7.8	2.5	10.0
3. 系(所)上開設專業課程的多樣性	6.3	4.0	3.3	3.4	4.7	5.7	4.9	3.8	6.3
4. 系(所)上課程理論與實務的結合程度	8.4	6.2	8.3	10.0	9.1	6.7	6.8	8.9	3.3
5. 系(所)上課程與工作需求符合度	9.3	8.4	7.9	7.8	9.6	11.6	10.7	5.1	3.7
6. 系(所)上課程與學生個人需求的符合度	4.2	4.4	3.9	3.9	4.8	3.1	2.9	6.3	3.7
7. 系(所)對學生課業品質要求的嚴謹度	11.0	3.6	8.6	8.0	7.3	9.8	6.8	6.3	4.1
8. 系(所)上舉辦演講與實務結合程度	4.8	3.3	5.0	5.4	4.6	8.1	4.9	6.3	3.7
9. 其他	0.3	0.4	0.1	0.3	-	-	-	-	-
未答	34.6	49.5	50.5	47.9	41.5	33.6	49.5	32.9	53.2
合 計	100.0	100.0	100.0	100.0	100.0	100.0	100.0	100.0	100.0

表 5-1-35、教學(課程)方面次不滿意之看法分佈—按畢業年分

單位：%

問 項	94 年畢	96 年畢	兩年
	(樣本數：1554 人)	(樣本數：3115 人)	(樣本數：4671 人)
1. 英語課程及教學對英語能力的助益程度	3.7	7.7	6.4
2. 電腦課程對工作能力的助益程度	3.2	6.1	5.1
3. 系(所)上開設專業課程的多樣性	1.6	2.7	2.4
4. 系(所)上課程理論與實務的結合程度	5.8	11.1	9.3
5. 系(所)上課程與工作需求符合度	5.3	9.6	8.2
6. 系(所)上課程與學生個人需求的符合度	4.1	8.5	7.0
7. 系(所)對學生課業品質要求的嚴謹度	4.0	8.0	6.7
8. 系(所)上舉辦演講與實務結合程度	3.2	6.5	5.4
9. 其他	0.1	0.1	0.1
未答	69.0	39.7	49.4
合 計	100.0	100.0	100.0

表 5-1-36、教學(課程)方面次不滿意之看法分佈—按畢業別分

單位：%

問 項	大學部畢業生 (樣本數：3892 人)	研究所畢業生	
		碩士班畢業生 (樣本數：754 人)	博士班畢業生 (樣本數：25 人)
1. 英語課程及教學對英語能力的助益程度	6.6	5.0	8.0
2. 電腦課程對工作能力的助益程度	5.3	4.4	4.0
3. 系(所)上開設專業課程的多樣性	2.2	3.1	-
4. 系(所)上課程理論與實務的結合程度	9.5	8.9	4.0
5. 系(所)上課程與工作需求符合度	8.1	8.6	4.0
6. 系(所)上課程與學生個人需求的符合度	6.9	7.3	16.0
7. 系(所)對學生課業品質要求的嚴謹度	6.7	6.6	4.0
8. 系(所)上舉辦演講與實務結合程度	5.2	6.1	12.0
9. 其他	0.1	-	-
未答	49.3	50.0	48.0
合 計	100.0	100.0	100.0

表 5-1-37、教學(課程)方面次不滿意之看法分佈—按學院別分

單位：%

問 項	文學院 (335 人)	理學院 (275 人)	工學院 (1413 人)	商學院 (741 人)	管理學院 (964 人)	外語學院 (491 人)	國際學院 (103 人)	教育學院 (79 人)	技術學院 (269 人)
1. 英語課程及教學對英語能力的助益程度	6.3	6.2	5.4	5.3	8.6	7.3	2.9	10.1	5.6
2. 電腦課程對工作能力的助益程度	7.8	7.6	2.8	4.2	5.3	9.2	1.9	6.3	6.3
3. 系(所)上開設專業課程的多樣性	1.2	1.1	1.3	1.9	3.3	5.3	3.9	6.3	1.1
4. 系(所)上課程理論與實務的結合程度	12.8	6.9	9.3	9.3	11.1	8.8	8.7	8.9	3.0
5. 系(所)上課程與工作需求符合度	8.4	6.5	8.1	7.7	7.9	10.6	12.6	5.1	7.1
6. 系(所)上課程與學生個人需求的符合度	7.8	5.8	6.9	6.6	7.1	8.4	2.9	13.9	6.3
7. 系(所)對學生課業品質要求的嚴謹度	7.8	6.9	6.5	7.3	6.6	7.1	3.9	6.3	4.8
8. 系(所)上舉辦演講與實務結合程度	6.9	5.8	5.7	5.7	4.3	5.5	6.8	5.1	4.8
9. 其他	-	-	0.1	0.3	-	0.2	-	-	-
10. 未答	41.2	53.1	53.9	51.8	45.9	37.7	56.3	38.0	61.0
合 計	100.0	100.0	100.0	100.0	100.0	100.0	100.0	100.0	100.0

若進一步想瞭解校友對就學期間學校「課程」方面不滿意的各項看法，在不同基本資料(如性別、教育程度別、學制別、畢業別、學院別及畢業年別等)上是否有顯著的差異？根據統計檢定結果，由表 5-1-38 可知：在最不滿意方面，除在性別、學制別、畢業別、學院別及畢業年別學院別上具有顯著差異外，在教育程度別無顯著的差異。其中在學制方面，最不滿意「英語課程及教學對英語能力的助益程度」或「電腦課程對工作能力的助益程度」者皆以二技畢業生佔多數，最不滿意「系(所)上開設專業課程的多樣性」者以碩士、碩士在職專班或二技等畢業生佔多數，最不滿意「系(所)上舉辦演講與實務結合」者以碩士在職專班畢業生佔多數；在畢業別方面，最不滿意「系(所)上開設專業課程的多樣性」者以研究所畢業生佔多數；在學院別方面，最不滿意「英語課程及教學對英語能力的助益程度」者以文、理、管理、教育、技術等學院畢業生佔多數，最不滿意「電腦課程對工作能力的助益程度」者以理、外語、國際、技術等學院畢業生佔多數，最不滿意「系(所)上開設專業課程的多樣性」者以技術學院畢業生佔多數，最不滿意「系(所)上課程理論與實務的結合程度」者以商學院畢業生佔多數，最不滿意「系(所)上課程與工作需求符合度」者以國際學院畢業生佔多數；在畢業年方面，最不滿意「系(所)上課程理論與實務的結合程度」者以 94 年畢業生佔多數。

而在次不滿意方面，則除在學院別上具有顯著差異外，其餘在性別、教育程度別、學制別、畢業別及及畢業年別等區分上均無顯著的差異。其中在學院別方面，次不滿意「英語課程及教學對英語能力的助益程度」以管理、教育等學院畢業生佔多數，次不滿意「電腦課程對工作能力的助益程度」者以文、理、外語、技術等學院畢業生佔多數，次不滿意「系(所)上開設專業課程的多樣性」者以外語、國際、教育等學院畢業生佔多數，次不滿意「系(所)上課程理論與實務的結合程度」者以文學院畢業生佔多數，次不滿意「系(所)上課程與工作需求符合度」或「系(所)上舉辦演講與實務結合程度」皆以國際學院畢業生佔多數，次不滿意「系(所)上課程與學生個人需求的符合度」者以教育學院畢業生佔多數。

表 5-1-38、基本資料與教學(課程)方面不滿意看法之檢定結果

基本資料	最不滿意		次不滿意	
	P值	判定	P值	判定
性別	0.0068	*	0.4618	-
教育程度別	0.3018	-	0.6017	-
學制別	<0.0001	*		
畢業別	0.0158	*	0.4359	-
學院別	<0.0001	*	<0.0001	*
畢業年別	0.0028	*	0.9926	-

- 註：1. 當P值小(等)於0.05時，則以「*」註記，表示具顯著性。
 2. 表格中無P值係因至少有20%的細格低於5次，故未執行檢定。
 3. 剔除「未答」之答項。

3、輔導與服務(在學與就學)

本次調查中，調查結果顯示在輔導與服務方面之各題項的平均值除了轉系與雙學位政策、自我學習成長的教育環境、學生活動或社團活動、老師與學生相處氣氛與互動、就業輔導系列講座、校園徵才與企業展等六項高於3分，其餘各項均低於3分，這可能與校友對輔導與服務方面接觸較少瞭解不夠。其中校友滿意度評價較高的項目前三項為：

問 項	平均值
11. 老師與學生相處氣氛與互動	3.32
10. 學生活動或社團活動	3.30
14. 校園徵才與企業展	3.25

而校友滿意度評價較低的五項為：

問 項	平均值
8. 雙導師制	2.86
1. 行政人員服務態度	2.83
6. 學術與學習風氣	2.80

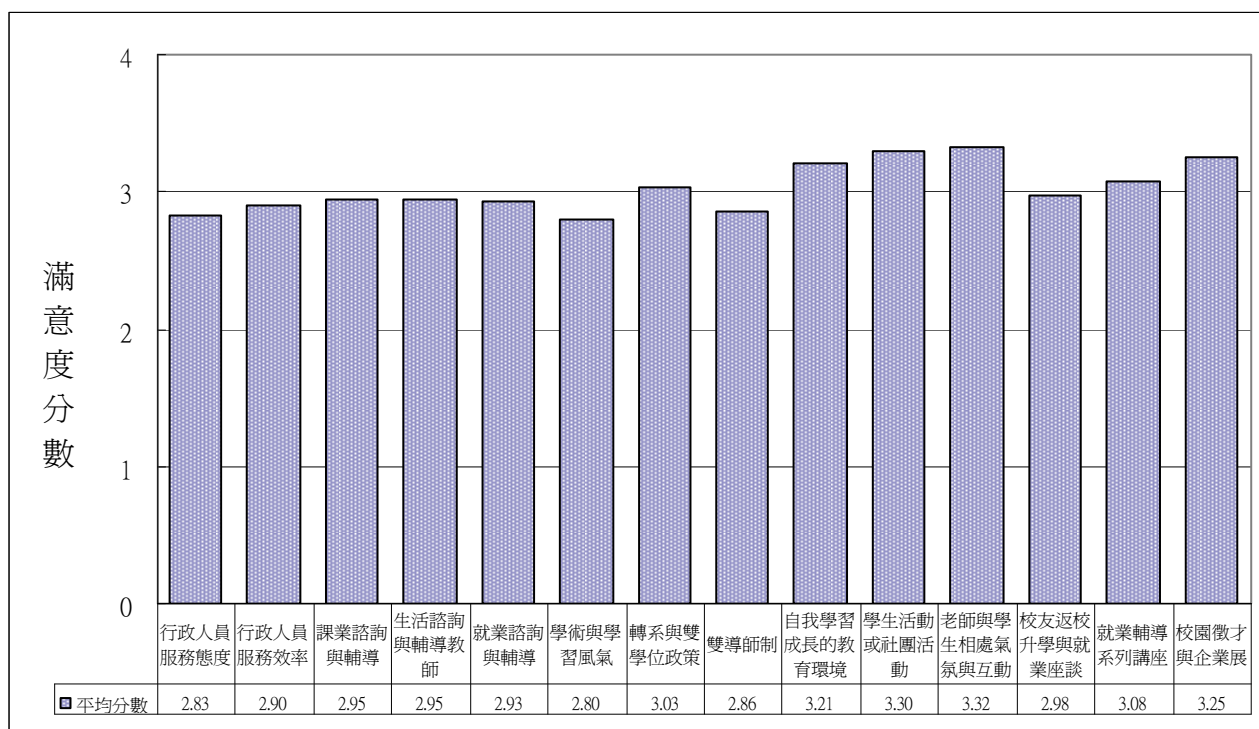


圖 5-1-11、輔導與服務(在學與就學)各項看法之平均分數分佈圖

表 5-1-39、輔導與服務(在學與就學)各項看法之平均分數—按畢業年分

問 項	94 年畢	96 年畢	兩年
	(樣本數：1554 人)	(樣本數：3115 人)	(樣本數：4671 人)
1. 行政人員服務態度	3.07	2.77	2.83
2. 行政人員服務效率	3.04	2.86	2.90
3. 課業諮詢與輔導	2.93	2.96	2.95
4. 生活諮詢與輔導教師	2.93	2.96	2.95
5. 就業諮詢與輔導	2.90	2.94	2.93
6. 學術與學習風氣	2.78	2.80	2.80
7. 轉系與雙學位政策	3.00	3.03	3.03
8. 雙導師制	2.87	2.86	2.86
9. 自我學習成長的教育環境	3.26	3.20	3.21
10. 學生活動或社團活動	3.47	3.26	3.30
11. 老師與學生相處氣氛與互動	3.19	3.35	3.32
12. 校友返校升學與就業座談	2.93	3.00	2.98
13. 就業輔導系列講座	2.97	3.10	3.08
14. 校園徵才與企業展	3.07	3.30	3.25

表 5-1-40、輔導與服務(在學與就學)各項看法之平均分數—按畢業別分

問 項	大學部畢業生 (樣本數：3892 人)	研究所畢業生	
		碩士班畢業生 (樣本數：754 人)	博士班畢業生 (樣本數：25 人)
1. 行政人員服務態度	2.80	2.97	3.14
2. 行政人員服務效率	2.89	2.91	3.10
3. 課業諮詢與輔導	2.94	3.00	2.90
4. 生活諮詢與輔導教師	2.95	2.93	3.00
5. 就業諮詢與輔導	2.95	2.89	2.86
6. 學術與學習風氣	2.78	2.88	3.48
7. 轉系與雙學位政策	3.03	3.00	2.90
8. 雙導師制	2.85	2.91	2.90
9. 自我學習成長的教育環境	3.20	3.24	3.33
10. 學生活動或社團活動	3.33	3.20	3.00
11. 老師與學生相處氣氛與互動	3.25	3.66	3.71
12. 校友返校升學與就業座談	2.98	2.97	3.00
13. 就業輔導系列講座	3.11	2.94	2.86
14. 校園徵才與企業展	3.28	3.10	3.14

表 5-1-41、輔導與服務(在學與就學)各項看法之平均分數—按學院別分

問 項	文學院 (335 人)	理學院 (275 人)	工學院 (1413 人)	商學院 (741 人)	管理學院 (964 人)	外語學院 (491 人)	國際學院 (103 人)	教育學院 (79 人)	技術學院 (269 人)
1. 行政人員服務態度	2.62	2.63	3.06	2.83	2.71	2.63	3.29	2.57	3.10
2. 行政人員服務效率	2.82	2.84	3.04	2.89	2.85	2.75	3.21	2.76	2.89
3. 課業諮詢與輔導	3.00	2.97	2.93	2.94	2.95	2.95	2.97	3.00	2.97
4. 生活諮詢與輔導教師	2.94	2.96	2.95	2.97	2.93	2.97	2.79	3.06	2.96
5. 就業諮詢與輔導	2.88	2.90	3.00	2.90	2.92	2.95	2.67	2.97	2.98
6. 學術與學習風氣	2.74	2.90	2.72	2.77	2.77	2.79	3.02	2.94	3.24
7. 轉系與雙學位政策	3.16	2.98	2.98	3.06	3.02	3.08	2.88	2.98	2.93
8. 雙導師制	2.92	2.86	2.85	2.78	2.86	2.89	2.91	3.02	2.93
9. 自我學習成長的教育環境	3.21	3.23	3.22	3.10	3.27	3.27	3.10	3.11	3.16
10. 學生活動或社團活動	3.28	3.45	3.43	3.22	3.30	3.31	3.10	3.21	2.90
11. 老師與學生相處氣氛與互動	3.66	3.39	3.05	3.27	3.29	3.37	3.74	3.90	3.76
12. 校友返校升學與就業座談	2.96	3.08	2.99	2.96	2.99	2.97	2.97	3.00	2.92
13. 就業輔導系列講座	3.13	3.06	2.97	3.15	3.11	3.20	2.95	3.03	2.94
14. 校園徵才與企業展	3.04	3.15	3.20	3.53	3.36	3.22	3.24	3.08	2.93

另以滿意的方式來看，調查結果顯示在輔導與服務(在學與就學)方面，最滿意的前兩項為老師與學生相處氣氛與互動(10.1%)、校園徵才與企業展(8.8%)；次滿意的前兩項為自我學習成長的教育環境(7.9%)、校園徵才與企業展(7.8%)。(參見 5-1-42)

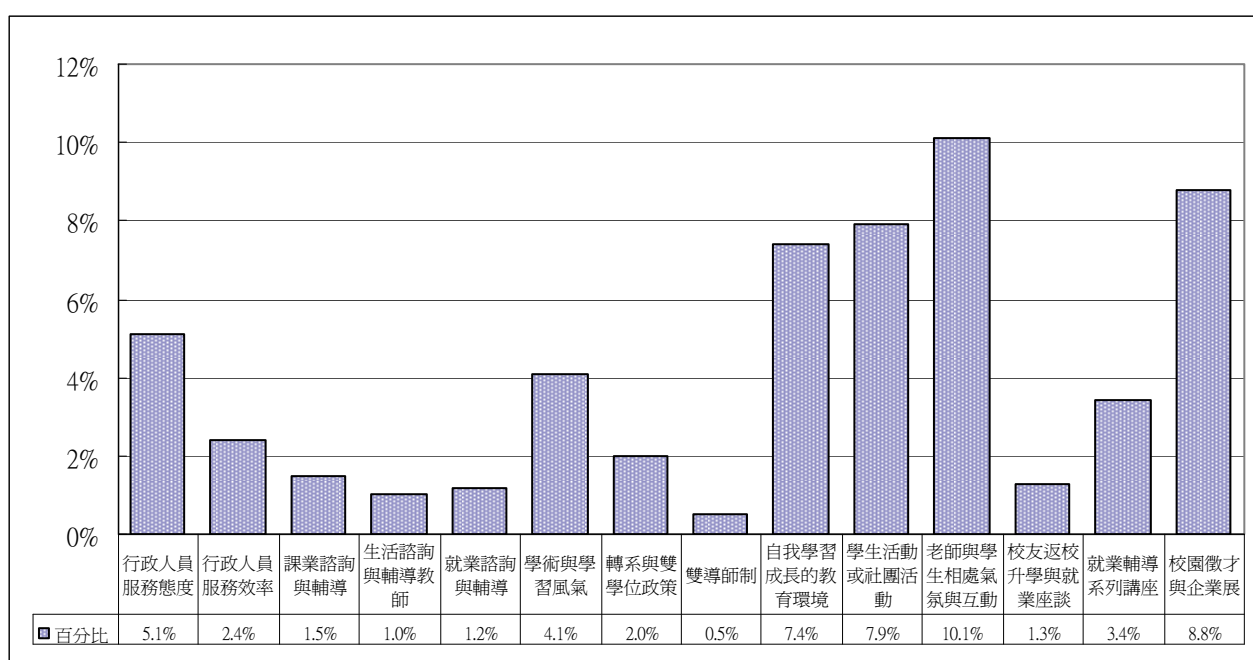


圖 5-1-12、輔導與服務(在學與就學)方面最滿意之看法分佈圖

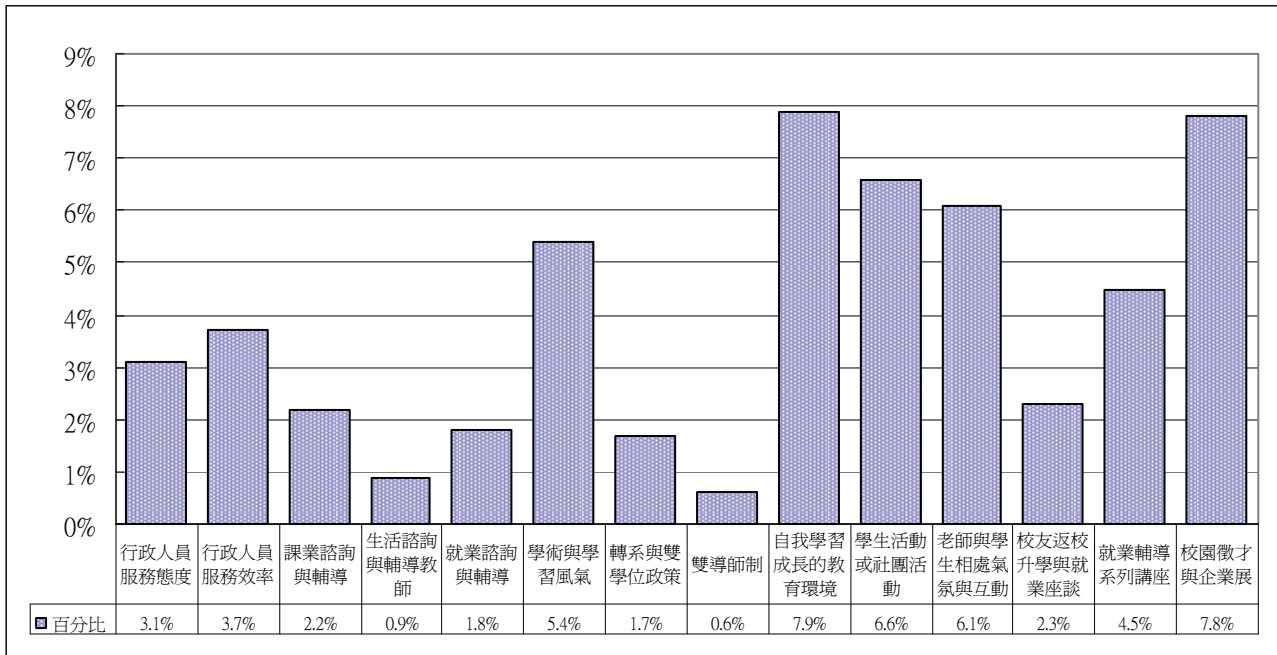


圖 5-1-13、輔導與服務(在學與就學)方面次滿意之看法分佈圖

表 5-1-42、輔導與服務(在學與就學)方面滿意項目看法之分佈 單位：%

問 項	最滿意	次滿意
1. 行政人員服務態度	5.1	3.1
2. 行政人員服務效率	2.4	3.7
3. 課業諮詢與輔導	1.5	2.2
4. 生活諮詢與輔導教師	1.0	0.9
5. 就業諮詢與輔導	1.2	1.8
6. 學術與學習風氣	4.1	5.4
7. 轉系與雙學位政策	2.0	1.7
8. 雙導師制	0.5	0.6
9. 自我學習成長的教育環境	7.4	7.9
10. 學生活動或社團活動	7.9	6.6
11. 老師與學生相處氣氛與互動	10.1	6.1
12. 校友返校升學與就業座談	1.3	2.3
13. 就業輔導系列講座	3.4	4.5
14. 校園徵才與企業展	8.8	7.8
15. 其他	0.0	0.1
未答	43.2	45.3
合 計	100.0	100.0

表 5-1-43、輔導與服務(在學與就學)方面最滿意之看法分佈—按畢業年分

單位：%

問 項	94 年畢	96 年畢	兩年
	(樣本數：1554 人)	(樣本數：3115 人)	(樣本數：4671 人)
1. 行政人員服務態度	4.1	5.7	5.1
2. 行政人員服務效率	2.0	2.6	2.4
3. 課業諮詢與輔導	0.8	1.9	1.5
4. 生活諮詢與輔導教師	0.6	1.2	1.0
5. 就業諮詢與輔導	0.6	1.4	1.2
6. 學術與學習風氣	2.8	4.8	4.1
7. 轉系與雙學位政策	1.1	2.5	2.0
8. 雙導師制	0.2	0.7	0.5
9. 自我學習成長的教育環境	5.1	8.5	7.4
10. 學生活動或社團活動	6.8	8.5	7.9
11. 老師與學生相處氣氛與互動	4.8	12.7	10.1
12. 校友返校升學與就業座談	0.6	1.7	1.3
13. 就業輔導系列講座	1.4	4.4	3.4
14. 校園徵才與企業展	4.1	11.2	8.8
15. 其他	-	0.1	0.0
未答	65.2	32.3	43.2
合 計	100.0	100.0	100.0

表 5-1-44、輔導與服務(在學與就學)方面最滿意之看法分佈—按畢業別分

單位：%

問 項	大學部畢業生 (樣本數：3892 人)	研究所畢業生	
		碩士班畢業生 (樣本數：754 人)	博士班畢業生 (樣本數：25 人)
1. 行政人員服務態度	4.7	7.4	12.0
2. 行政人員服務效率	2.4	2.4	4.0
3. 課業諮詢與輔導	1.5	1.7	-
4. 生活諮詢與輔導教師	1.1	0.5	4.0
5. 就業諮詢與輔導	1.2	0.9	-
6. 學術與學習風氣	3.9	4.6	28.0
7. 轉系與雙學位政策	2.3	0.7	-
8. 雙導師制	0.5	0.7	-
9. 自我學習成長的教育環境	7.2	8.4	4.0
10. 學生活動或社團活動	8.3	6.1	-
11. 老師與學生相處氣氛與互動	8.6	17.4	20.0
12. 校友返校升學與就業座談	1.3	1.3	4.0
13. 就業輔導系列講座	3.7	1.7	-
14. 校園徵才與企業展	9.4	6.0	8.0
15. 其他	0.1	-	-
未答	44.0	40.2	16.0
合 計	100.0	100.0	100.0

表 5-1-45、輔導與服務(在學與就學)方面最滿意之看法分佈—按學院別分

單位：%

問 項	文學院 (335 人)	理學院 (275 人)	工學院 (1413 人)	商學院 (741 人)	管理學院 (964 人)	外語學院 (491 人)	國際學院 (103 人)	教育學院 (79 人)	技術學院 (269 人)
1. 行政人員服務態度	4.5	2.5	7.1	3.5	3.1	5.7	9.7	7.6	6.7
2. 行政人員服務效率	2.1	1.8	3.3	1.9	2.3	0.8	5.8	2.5	1.5
3. 課業諮詢與輔導	1.2	2.2	1.5	1.2	1.9	1.2	1.0	1.3	1.5
4. 生活諮詢與輔導教師	1.5	2.9	0.5	0.8	1.0	1.2	-	3.8	0.4
5. 就業諮詢與輔導	0.6	0.4	1.6	0.8	0.9	1.2	1.0	1.3	1.9
6. 學術與學習風氣	4.8	4.7	3.5	3.9	3.7	4.9	6.8	1.3	6.3
7. 轉系與雙學位政策	5.7	-	0.7	2.3	1.8	5.5	1.0	2.5	0.7
8. 雙導師制	1.5	0.4	0.3	0.3	0.6	0.6	-	3.8	0.4
9. 自我學習成長的教育環境	8.4	6.2	6.9	5.7	9.0	9.0	6.8	8.9	5.2
10. 學生活動或社團活動	10.1	9.5	9.1	5.5	8.0	9.8	3.9	6.3	2.2
11. 老師與學生相處氣氛與互動	18.5	10.5	5.6	8.0	10.3	11.4	12.6	31.6	17.8
12. 校友返校升學與就業座談	0.9	1.5	1.3	0.7	2.2	1.4	1.0	-	1.1
13. 就業輔導系列講座	5.1	2.5	1.8	4.6	4.3	5.5	1.0	2.5	1.5
14. 校園徵才與企業展	4.8	6.9	7.6	13.5	10.5	9.2	5.8	6.3	4.8
15. 其他	-	-	-	0.1	-	-	-	-	0.4
未答	30.4	48.0	49.2	47.2	40.5	32.6	43.7	20.3	47.6
合 計	100.0	100.0	100.0	100.0	100.0	100.0	100.0	100.0	100.0

表 5-1-46、輔導與服務(在學與就學)方面次滿意之看法分佈—按畢業年分

單位：%

問 項	94 年畢 (樣本數：1554 人)	96 年畢 (樣本數：3115 人)	兩年 (樣本數：4671 人)
1. 行政人員服務態度	2.4	3.4	3.1
2. 行政人員服務效率	3.2	4.0	3.7
3. 課業諮詢與輔導	1.5	2.6	2.2
4. 生活諮詢與輔導教師	0.5	1.2	0.9
5. 就業諮詢與輔導	1.0	2.2	1.8
6. 學術與學習風氣	3.4	6.4	5.4
7. 轉系與雙學位政策	0.6	2.2	1.7
8. 雙導師制	0.3	0.8	0.6
9. 自我學習成長的教育環境	5.3	9.1	7.9
10. 學生活動或社團活動	5.1	7.4	6.6
11. 老師與學生相處氣氛與互動	3.3	7.4	6.1
12. 校友返校升學與就業座談	1.2	2.8	2.3
13. 就業輔導系列講座	1.8	5.9	4.5
14. 校園徵才與企業展	3.5	10.0	7.8
15. 其他	0.1	0.1	0.1
未答	66.9	34.6	45.3
合計	100.0	100.0	100.0

表 5-1-47、輔導與服務(在學與就學)方面次滿意之看法分佈—按畢業別分

單位：%

問 項	大學部畢業生 (樣本數：3892 人)	研究所畢業生	
		碩士班畢業生 (樣本數：754 人)	博士班畢業生 (樣本數：25 人)
1. 行政人員服務態度	2.8	4.1	12.0
2. 行政人員服務效率	3.3	5.4	12.0
3. 課業諮詢與輔導	2.0	3.3	4.0
4. 生活諮詢與輔導教師	1.0	0.4	-
5. 就業諮詢與輔導	1.9	1.3	-
6. 學術與學習風氣	5.2	6.8	4.0
7. 轉系與雙學位政策	1.8	1.2	-
8. 雙導師制	0.7	0.1	-
9. 自我學習成長的教育環境	7.6	8.9	24.0
10. 學生活動或社團活動	6.9	5.0	-
11. 老師與學生相處氣氛與互動	5.4	8.9	20.0
12. 校友返校升學與就業座談	2.3	2.4	-
13. 就業輔導系列講座	5.0	2.5	-
14. 校園徵才與企業展	8.2	6.2	-
15. 其他	0.1	-	-
未答	45.8	43.4	24.0
合計	100.0	100.0	100.0

表 5-1-48、輔導與服務(在學與就學)方面次滿意之看法分佈—按學院別分

單位：%

問 項	文學院 (335 人)	理學院 (275 人)	工學院 (1413 人)	商學院 (741 人)	管理學院 (964 人)	外語學院 (491 人)	國際學院 (103 人)	教育學院 (79 人)	技術學院 (269 人)
	1. 行政人員服務態度	1.5	2.9	3.8	2.6	2.8	2.0	5.8	5.1
2. 行政人員服務效率	4.5	2.2	4.9	3.2	2.9	2.0	6.8	3.8	4.5
3. 課業諮詢與輔導	3.0	2.9	2.0	1.9	1.9	2.6	1.9	2.5	3.7
4. 生活諮詢與輔導教師	0.6	0.4	1.1	0.8	1.1	1.0	-	1.3	0.7
5. 就業諮詢與輔導	1.2	1.8	2.1	1.3	2.0	1.8	-	2.5	2.2
6. 學術與學習風氣	7.2	6.2	4.9	4.7	4.4	6.3	4.9	12.7	7.4
7. 轉系與雙學位政策	3.9	0.7	1.6	1.5	1.9	2.2	-	1.3	-
8. 雙導師制	2.4	0.7	0.3	0.3	0.4	1.0	-	6.3	-
9. 自我學習成長的教育環境	8.7	7.3	7.3	6.7	8.3	11.2	5.8	6.3	6.7
10. 學生活動或社團活動	6.6	7.6	7.6	4.6	7.7	7.5	2.9	7.6	1.5
11. 老師與學生相處氣氛與互動	12.5	5.8	3.7	4.7	5.1	7.9	16.5	12.7	8.6
12. 校友返校升學與就業座談	2.4	5.8	1.8	2.3	2.3	1.6	-	1.3	3.3
13. 就業輔導系列講座	5.4	1.5	2.9	5.5	5.6	8.6	1.9	5.1	2.2
14. 校園徵才與企業展	8.1	5.5	5.0	10.9	10.9	9.2	6.8	5.1	3.7
15. 其他	-	-	0.1	0.1	-	-	-	-	-
未答	32.2	48.7	51.1	48.7	42.8	34.8	46.6	26.6	51.7
合計	100.0	100.0	100.0	100.0	100.0	100.0	100.0	100.0	100.0

若進一步想瞭解校友對就學期間學校「輔導與服務(在學與就學)」方面滿意的各項看法，在不同基本資料(如性別、教育程度別、學制別、畢業別、學院別及畢業年別等)上是否有顯著的差異？根據統計檢定結果，由表 5-1-49 可知：在最滿意與次滿意方面，都僅在性別、畢業別及畢業年別上具有顯著差異。在性別方面，最滿意者之「老師與學生相處氣氛與互動」及次滿意者之「校園徵才與企業展」皆以女性畢業生佔多數；在畢業別方面，最滿意者之「行政人員服務態度」或「老師與學生相處氣氛與互動」或次滿意者之「行政人員服務效率」或「老師與學生相處氣氛與互動」等皆以研究所畢業生佔多數；在畢業年別方面，最滿意及次滿意者之「學生活動或社團活動」皆以 94 年畢業生佔多數。

表 5-1-49、基本資料與輔導與服務(在學與就學)方面滿意看法之檢定結果

基本資料	最滿意		次滿意	
	P值	判定	P值	判定
性別	<0.0001	*	<0.0001	*
教育程度別				
學制別				
畢業別	<0.0001	*	<0.0001	*
學院別				
畢業年別	<0.0001	*	0.0012	*

註：1. 當 P 值小（等）於 0.05 時，則以「*」註記，表示具顯著性。

2. 表格中無 P 值係因至少有 20% 的細格低於 5 次，故未執行檢定。

3. 剔除「未答」之答項。

再以不滿意的方式來看，調查結果顯示在輔導與服務(在學與就學)方面，最不滿意的前兩項為行政人員服務態度(9.6%)、學術與學習風氣(9.0%)；次不滿意的前兩項為學術與學習風氣(7.1%)、行政人員服務效率(6.0%)。(參見 5-1-50)

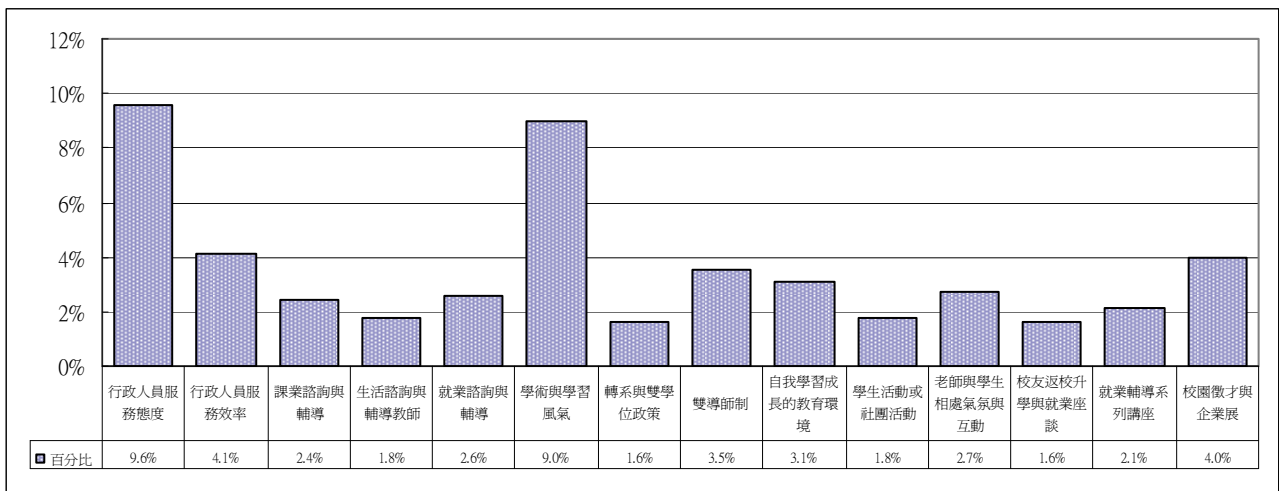


圖 5-1-14、輔導與服務(在學與就學)方面最不滿意之看法分佈圖

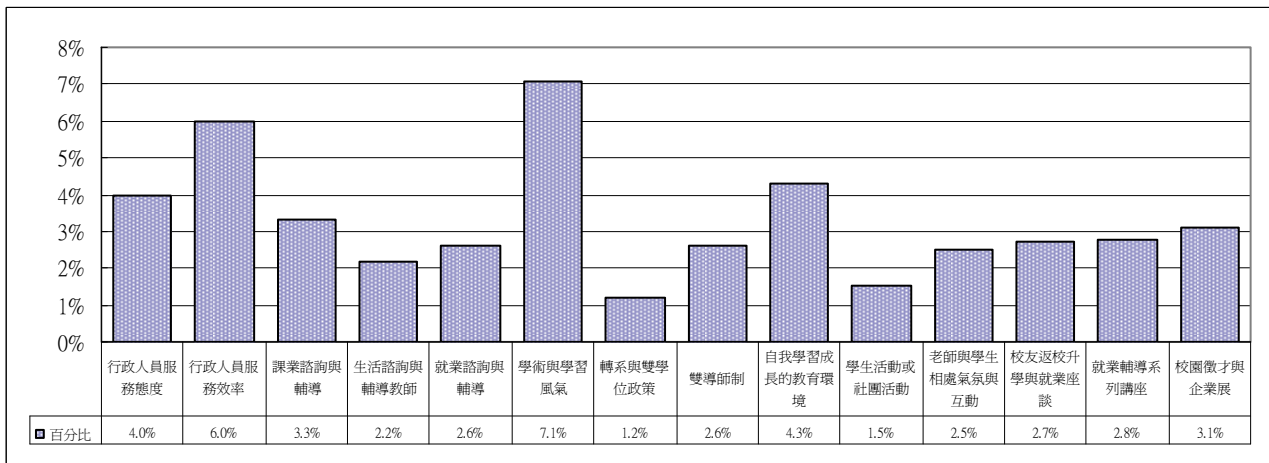


圖 5-1-15、輔導與服務(在學與就學)方面次不滿意之看法分佈圖

表 5-1-50、輔導與服務(在學與就學)方面不滿意項目看法之分佈 單位：%

問	項	最不滿意	次不滿意
1.	行政人員服務態度	9.6	4.0
2.	行政人員服務效率	4.1	6.0
3.	課業諮詢與輔導	2.4	3.3
4.	生活諮詢與輔導教師	1.8	2.2
5.	就業諮詢與輔導	2.6	2.6
6.	學術與學習風氣	9.0	7.1
7.	轉系與雙學位政策	1.6	1.2
8.	雙導師制	3.5	2.6
9.	自我學習成長的教育環境	3.1	4.3
10.	學生活動或社團活動	1.8	1.5
11.	老師與學生相處氣氛與互動	2.7	2.5
12.	校友返校升學與就業座談	1.6	2.7
13.	就業輔導系列講座	2.1	2.8
14.	校園徵才與企業展	4.0	3.1
15.	其他	0.2	0.1
	未答	49.8	54.2
	合計	100.0	100.0

表 5-1-51、輔導與服務(在學與就學)方面最不滿意之看法分佈—按畢業年分 單位：%

問 項	94 年畢	96 年畢	兩年
	(樣本數：1554 人)	(樣本數：3115 人)	(樣本數：4671 人)
1. 行政人員服務態度	3.2	12.8	9.6
2. 行政人員服務效率	1.9	5.3	4.1
3. 課業諮詢與輔導	1.7	2.7	2.4
4. 生活諮詢與輔導教師	1.1	2.1	1.8
5. 就業諮詢與輔導	2.0	3.0	2.6
6. 學術與學習風氣	6.5	10.3	9.0
7. 轉系與雙學位政策	1.1	1.8	1.6
8. 雙導師制	2.0	4.3	3.5
9. 自我學習成長的教育環境	1.9	3.8	3.1
10. 學生活動或社團活動	0.5	2.4	1.8
11. 老師與學生相處氣氛與互動	2.1	3.0	2.7
12. 校友返校升學與就業座談	1.5	1.7	1.6
13. 就業輔導系列講座	1.5	2.4	2.1
14. 校園徵才與企業展	3.3	4.4	4.0
15. 其他	-	0.4	0.2
未答	69.8	39.8	49.8
合計	100.0	100.0	100.0

表 5-1-52、輔導與服務(在學與就學)方面最不滿意之看法分佈—按畢業別分 單位：%

問 項	大學部畢業生 (樣本數：3892 人)	研究所畢業生	
		碩士班畢業生 (樣本數：754 人)	博士班畢業生 (樣本數：25 人)
1. 行政人員服務態度	9.8	8.6	8.0
2. 行政人員服務效率	4.0	4.9	4.0
3. 課業諮詢與輔導	2.5	1.6	4.0
4. 生活諮詢與輔導教師	1.7	2.0	4.0
5. 就業諮詢與輔導	2.4	3.8	4.0
6. 學術與學習風氣	9.2	8.4	8.0
7. 轉系與雙學位政策	1.7	0.9	4.0
8. 雙導師制	3.7	2.8	4.0
9. 自我學習成長的教育環境	3.2	2.8	-
10. 學生活動或社團活動	1.7	2.1	-
11. 老師與學生相處氣氛與互動	2.9	1.6	-
12. 校友返校升學與就業座談	1.6	2.0	-
13. 就業輔導系列講座	2.0	2.8	4.0
14. 校園徵才與企業展	4.0	4.4	-
15. 其他	0.2	0.4	4.0
未答	49.5	50.9	52.0
合計	100.0	100.0	100.0

表 5-1-53、輔導與服務(在學與就學)方面最不滿意之看法分佈—按學院別分

單位：%

問 項	文學院 (335 人)	理學院 (275 人)	工學院 (1413 人)	商學院 (741 人)	管理學院 (964 人)	外語學院 (491 人)	國際學院 (103 人)	教育學院 (79 人)	技術學院 (269 人)
1. 行政人員服務態度	15.5	11.3	6.3	7.8	10.6	16.7	2.9	22.8	4.8
2. 行政人員服務效率	6.0	3.6	2.5	3.8	5.3	5.5	1.9	10.1	4.5
3. 課業諮詢與輔導	0.9	3.3	2.3	2.4	2.8	2.2	1.9	2.5	2.2
4. 生活諮詢與輔導教師	2.1	2.9	1.2	1.3	2.3	2.0	4.9	1.3	0.7
5. 就業諮詢與輔導	3.6	2.5	1.9	2.8	2.8	2.9	7.8	1.3	2.2
6. 學術與學習風氣	13.7	8.0	9.8	8.4	8.6	10.4	6.8	5.1	3.0
7. 轉系與雙學位政策	1.2	0.7	1.3	0.9	1.5	3.5	2.9	3.8	1.5
8. 雙導師制	3.6	3.6	3.3	4.9	3.6	3.3	1.9	5.1	1.1
9. 自我學習成長的教育環境	2.7	1.8	3.0	3.6	3.4	3.1	2.9	5.1	3.0
10. 學生活動或社團活動	2.4	0.7	1.3	1.8	1.8	2.4	1.9	1.3	3.7
11. 老師與學生相處氣氛與互動	1.2	1.5	4.5	2.2	2.6	1.6	-	-	1.9
12. 校友返校升學與就業座談	2.4	1.5	1.5	1.3	1.9	1.2	1.0	-	3.3
13. 就業輔導系列講座	1.8	1.1	2.3	1.9	2.5	1.2	2.9	2.5	2.6
14. 校園徵才與企業展	5.7	3.6	3.5	3.8	3.7	4.7	1.0	3.8	7.1
15. 其他	0.6	-	0.1	0.4	0.3	0.2	-	-	0.4
未答	36.7	53.8	55.1	52.6	46.4	39.1	59.2	35.4	58.0
合計	100.0	100.0	100.0	100.0	100.0	100.0	100.0	100.0	100.0

表 5-1-54、輔導與服務(在學與就學)方面次不滿意之看法分佈—按畢業年分

單位：%

問 項	94 年畢 (樣本數：1554 人)	96 年畢 (樣本數：3115 人)	兩年 (樣本數：4671 人)
1. 行政人員服務態度	1.8	5.0	4.0
2. 行政人員服務效率	2.1	7.9	6.0
3. 課業諮詢與輔導	2.0	3.9	3.3
4. 生活諮詢與輔導教師	2.1	2.2	2.2
5. 就業諮詢與輔導	1.9	2.9	2.6
6. 學術與學習風氣	3.7	8.8	7.1
7. 轉系與雙學位政策	0.6	1.4	1.2
8. 雙導師制	1.4	3.2	2.6
9. 自我學習成長的教育環境	2.7	5.1	4.3
10. 學生活動或社團活動	1.0	1.8	1.5
11. 老師與學生相處氣氛與互動	2.1	2.7	2.5
12. 校友返校升學與就業座談	1.8	3.1	2.7
13. 就業輔導系列講座	2.5	3.0	2.8
14. 校園徵才與企業展	2.4	3.4	3.1
15. 其他	0.1	0.1	0.1
未答	71.9	45.5	54.2
合計	100.0	100.0	100.0

表 5-1-55、輔導與服務(在學與就學)方面次不滿意之看法分佈—按畢業別分

單位：%

問 項	大學部畢業生 (樣本數：3892 人)	研究所畢業生	
		碩士班畢業生 (樣本數：754 人)	博士班畢業生 (樣本數：25 人)
1. 行政人員服務態度	4.0	3.7	8.0
2. 行政人員服務效率	6.1	5.6	4.0
3. 課業諮詢與輔導	3.2	3.7	4.0
4. 生活諮詢與輔導教師	2.3	1.6	-
5. 就業諮詢與輔導	2.6	2.4	4.0
6. 學術與學習風氣	7.2	6.8	4.0
7. 轉系與雙學位政策	1.2	0.9	-
8. 雙導師制	2.8	1.6	-
9. 自我學習成長的教育環境	4.0	5.7	4.0
10. 學生活動或社團活動	1.7	0.9	-
11. 老師與學生相處氣氛與互動	2.8	0.8	-
12. 校友返校升學與就業座談	2.5	3.1	8.0
13. 就業輔導系列講座	2.5	4.2	4.0
14. 校園徵才與企業展	3.0	3.3	4.0
15. 其他	0.1	-	-
未答	54.0	55.7	56.0
合計	100.0	100.0	100.0

表 5-1-56、輔導與服務(在學與就學)方面次不滿意之看法分佈—按學院別分

單位：%

問 項	文學院 (335 人)	理學院 (275 人)	工學院 (1413 人)	商學院 (741 人)	管理學院 (964 人)	外語學院 (491 人)	國際學院 (103 人)	教育學院 (79 人)	技術學院 (269 人)
1. 行政人員服務態度	6.3	4.7	2.5	3.1	5.3	5.3	2.9	8.9	2.2
2. 行政人員服務效率	9.3	6.9	4.5	5.5	5.8	9.8	2.9	7.6	4.5
3. 課業諮詢與輔導	3.3	2.5	3.6	2.8	3.1	4.3	1.9	-	3.7
4. 生活諮詢與輔導教師	3.6	2.5	2.1	1.2	2.7	1.6	1.9	1.3	2.2
5. 就業諮詢與輔導	3.9	2.9	1.7	2.7	3.0	2.0	4.9	5.1	2.6
6. 學術與學習風氣	7.5	5.1	6.5	8.1	8.3	9.2	3.9	10.1	1.5
7. 轉系與雙學位政策	1.5	0.4	1.1	0.9	1.1	1.0	2.9	-	2.2
8. 雙導師制	3.6	1.8	2.1	2.7	2.9	3.5	1.0	2.5	2.2
9. 自我學習成長的教育環境	5.7	3.6	4.1	5.4	3.4	4.5	7.8	5.1	2.6
10. 學生活動或社團活動	2.7	1.5	1.3	0.7	2.0	1.0	1.0	1.3	3.7
11. 老師與學生相處氣氛與互動	0.9	3.3	3.2	1.9	3.1	2.2	-	3.8	0.4
12. 校友返校升學與就業座談	2.1	1.8	2.1	3.0	3.2	3.9	1.9	1.3	3.0
13. 就業輔導系列講座	2.7	1.5	3.1	2.8	2.3	3.9	1.0	2.5	3.3
14. 校園徵才與企業展	3.6	4.0	3.1	2.2	3.0	3.5	2.9	3.8	3.0
15. 其他	-	0.4	0.1	-	0.1	-	-	-	-
未答	43.6	57.1	58.9	57.0	50.6	44.4	63.1	46.8	62.8
合計	100.0	100.0	100.0	100.0	100.0	100.0	100.0	100.0	100.0

若進一步想瞭解校友對就學期間學校「輔導與服務(在學與就學)」方面不滿意的各項看法，在不同基本資料(如性別、教育程度別、學制別、畢業別、學院別及畢業年別等)上是否有顯著的差異？根據統計檢定結果，由表 5-1-57 可知：在最不滿意方面，僅在性別及畢業年別上具有顯著差異。在性別方面，最不满意「行政人員服務態度」者以女性畢業生佔多數；在畢業年別方面，最不满意「學術與學習風氣」或「校園徵才與企業展」皆以 94 年畢業生佔多數。

在次不滿意方面，僅在性別、畢業別上及畢業年別具有顯著差異。在畢業別方面，次不滿意「自我學習成長的教育環境」者以研究所畢業生佔多數。

表 5-1-57、基本資料與輔導與服務(在學與就學)方面不滿意看法之檢定結果

基本資料	最不滿意		次不滿意	
	P值	判定	P值	判定
性別	<0.0001	*	<0.0001	*
教育程度別				
學制別				
畢業別	0.0538	-	0.0015	*
學院別				
畢業年別	<0.0001	*	<0.0001	*

註：1. 當 P 值小(等)於 0.05 時，則以「*」註記，表示具顯著性。

2. 表格中無 P 值係因至少有 20% 的細格低於 5 次，故未執行檢定。

3. 剔除「未答」之答項。

(二) 畢業後對於學校整體教育品質的看法

本次調查中，對學校整體教育品質的看法上，每一個題項以五點量表的方式設計，若以平均數 3 分為中間值，平均值高於 3 分者可粗率解釋畢業校友對該項看法平均感受在「傾向滿意」；平均值低於 3 分者可粗率解釋畢業校友對該項看法平均感受在「傾向不滿意」。調查結果顯示校友於畢業後對於學校整體教育品質的看法上，平均值均高於 3 分。其中校友滿意度評價的高低，依序為：「在接受本校教育之後，您對學校的整體感覺」評價平均值 4.01 分為最高；其次為「在接受本校教育之後，您對教師的整體感覺」評價平均值為 3.90 分；再其次為「在接受本校教育之後，您對您系(所)的整體感覺」評價平均值為 3.86 分；而認為「相較於未入本校之前，在接受本校教育之後，

您對自己的整體成長(或學習成就)感覺」之評價平均值亦有 3.70 分；認為「在接受本校教育之後，您對行政人員的整體感覺」之評價較低，平均值為 3.30 分。(參見表 5-2-1)

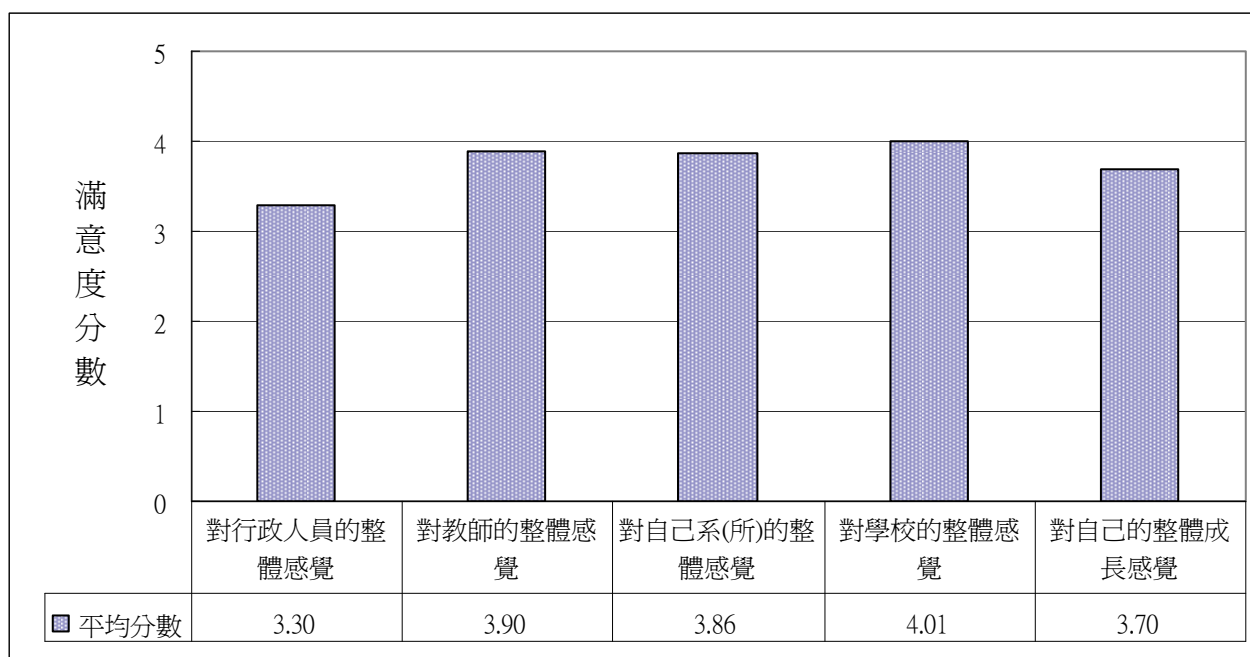


圖 5-2、畢業後對學校整體教育品質的看法之平均分數分佈圖

且由調查結果(表 5-2-1)知，無論是 94 年畢業或是 96 年畢業的校友，其對於學校整體教育品質滿意度評價高低的看法，在順序上都是一致的，即在接受本校教育之後對學校的整體感覺的評價 > 對教師的整體感覺的評價 > 對您系(所)的整體感覺的評價 > 相較於未入本校之前，在接受本校教育之後，您對自己的整體成長(或學習成就)感覺的評價 > 對行政人員的整體感覺的評價。

若以畢業別分(表 5-2-2)，校友在接受本校教育之後，對學校整體品質的各項看法評價高低的順序依序為：

1. 大學部畢業生校友：對學校的整體感覺的評價 > 對教師的整體感覺的評價 > 對您系(所)的整體感覺的評價 > 相較於未入本校之前，在接受本校教育之後，您對自己的整體成長(或學習成就)感覺的評價 > 對行政人員的整體感覺的評價。
2. 碩士班畢業生校友：對教師的整體感覺的評價 > 對您系(所)的整體感覺的評價 = 對學校的整體感覺的評價 > 相較於未入本校之前，在接受本校教育之後，您對自己的整體成長(或學習成就)感覺的評價 > 對行政人員的整體感覺的評價。

3. 博士班畢業生校友：對您系(所)的整體感覺的評價 >對教師的整體感覺的評價 >對學校的整體感覺的評價 >相較於未入本校之前，在接受本校教育之後，您對自己的整體成長(或學習成就)感覺的評價 >對行政人員的整體感覺的評價。

表 5-2-1、畢業後對學校整體教育品質的看法之平均分數—按畢業年分

問 項	94 年畢 (樣本數:1554 人)	96 年畢 (樣本數:3115 人)	兩年 (樣本數:4671 人)
1. 在接受本校教育之後，您對行政人員的整體感覺	3.49	3.25	3.30
2. 在接受本校教育之後，您對教師的整體感覺	3.86	3.91	3.90
3. 在接受本校教育之後，您對您系(所)的整體感覺	3.81	3.87	3.86
4. 在接受本校教育之後，您對學校的整體感覺	3.98	4.02	4.01
5. 相較於未入本校之前，在接受本校教育之後，您對自己的整體成長(或學習成就)感覺	3.67	3.71	3.70

表 5-2-2、畢業後對學校整體教育品質的看法之平均分數—按畢業別分

問 項	大學部畢業生 (樣本數:3892 人)	研究所畢業生	
		碩士班畢業生 (樣本數:754 人)	博士班畢業生 (樣本數:25 人)
1. 在接受本校教育之後，您對行政人員的整體感覺	3.27	3.41	3.90
2. 在接受本校教育之後，您對教師的整體感覺	3.87	4.00	4.38
3. 在接受本校教育之後，您對您系(所)的整體感覺	3.83	3.96	4.43
4. 在接受本校教育之後，您對學校的整體感覺	4.02	3.96	4.24
5. 相較於未入本校之前，在接受本校教育之後，您對自己的整體成長(或學習成就)感覺	3.66	3.89	4.19

表 5-2-3、畢業後對學校整體教育品質的看法之平均分數—按學院別分

問 項	文學院 (335 人)	理學院 (275 人)	工學院 (1413 人)	商學院 (741 人)	管理學院 (964 人)	外語學院 (491 人)	國際學院 (103 人)	教育學院 (79 人)	技術學院 (269 人)
1. 在接受本校教育之後，您對行政人員的整體感覺	3.13	3.21	3.45	3.32	3.24	3.05	3.67	3.16	3.58
2. 在接受本校教育之後，您對教師的整體感覺	4.04	3.81	3.79	3.90	3.89	3.93	4.07	4.19	4.08
3. 在接受本校教育之後，您對您系(所)的整體感覺	3.98	3.88	3.78	3.79	3.88	3.80	3.97	4.22	4.03
4. 在接受本校教育之後，您對學校的整體感覺	4.06	3.95	3.96	4.06	4.02	4.07	3.99	4.00	3.95
5. 相較於未入本校之前，在接受本校教育之後，您對自己的整體成長(或學習成就)感覺	3.76	3.62	3.64	3.66	3.70	3.70	3.93	3.80	4.01

若進一步想瞭解校友在畢業後對於學校整體教育品質的各項看法，在不同基本資料(如性別、教育程度別、學制別、畢業別、學院別及畢業年別等)上是否有顯著的差異？詳細之統計檢定結果，如表 5-2-4 所示。

表 5-2-4、基本資料與畢業後對學校整體教育品質的各項看法之檢定結果

題項	基本資料					
	性別	教育程度別	學制別	畢業別	學院別	畢業年別
1. 在接受本校教育之後，您對行政人員的整體感覺	<0.0001 *	<0.0001 *	<0.0001 *	0.0008 *	<0.0001 *	<0.0001 *
2. 在接受本校教育之後，您對教師的整體感覺	0.0308 *	0.6387 -	0.0083 *	0.0476 *	<0.0001 *	0.5044 -
3. 在接受本校教育之後，您對您系(所)的整體感覺	0.4815 -	0.0638 -	0.0017 *	0.0003 *	0.0050 *	0.4464 -
4. 在接受本校教育之後，您對學校的整體感覺	0.0313 *	0.8699 -		0.8335 -	0.0598 -	0.0641 -
5. 相較於未入本校之前，在接受本校教育之後，您對自己的整體成長(或學習成就)感覺	0.1559 -	<0.0001 *	<0.0001 *	<0.0001 *	0.0008 *	0.1460 -

註：1. 當 P 值小(等)於 0.05 時，則以「*」註記，表示具顯著性。

2. 表格中無 P 值係因至少有 20% 的細格低於 5 次，故未執行檢定。

3. 剔除「未答」之答項。

(三) 畢業後與母校的互動及各種看法

對於畢業後與母校的互動及各種看法上，由本次調查結果可知，表示「以在母校就讀為榮」的看法之認同度最高，平均值為 4.06 分；其次為及「未來事業有成就時，您願意回饋母校」(3.95 分)、「會建議朋友或高中的學弟妹就讀本校」(3.86 分)、「會常常向親朋好友分享在本校學習的經驗」(3.82 分)、「若有空，您會常回到母校來參訪」(3.81 分)、及「會關心母校的各項訊息」(3.79 分)；而以對「會參加系友會或學校相關的校友會」(3.30 分)及「會與母校師長經常聯繫」(3.11 分)的看法表示較低的認同度。(參見 5-3-1)

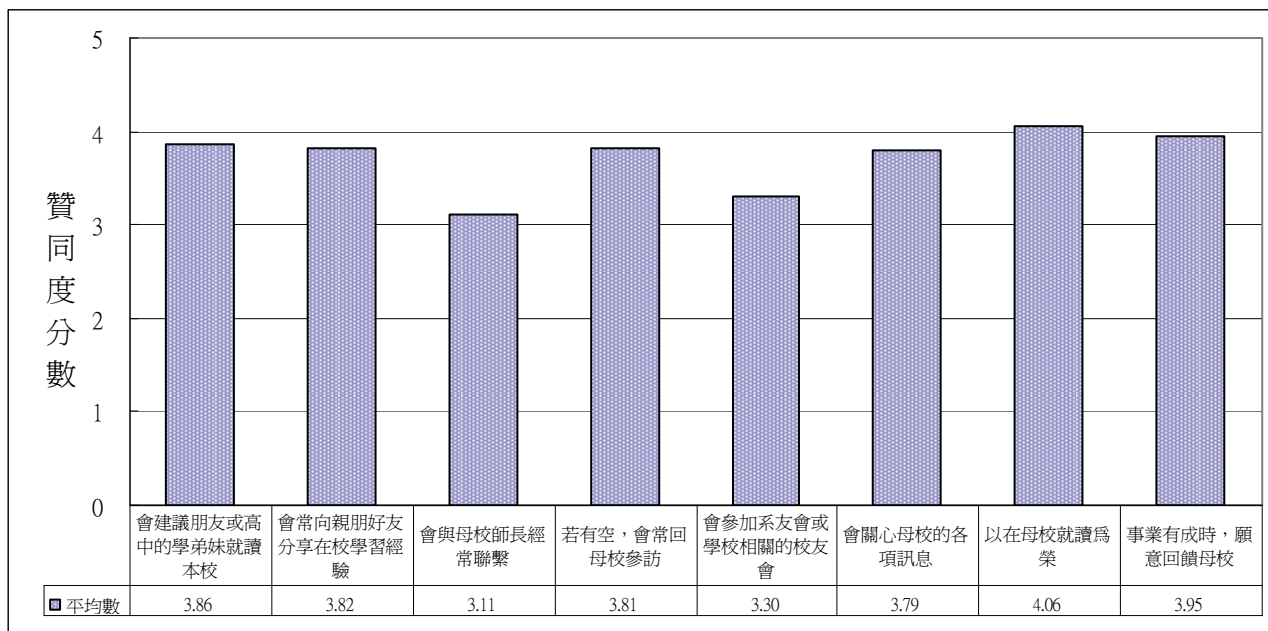


圖 5-3、畢業後對母校的互動及各種看法之平均分數分佈圖

且由調查結果知，若以畢業別分，校友在畢業後與母校的互動及各種看法評價高低的順序依序為：

問 項	大學部畢業生 (排名)	研究所畢業生(排名)	
		碩士班畢業生	博士班畢業生
1. 您會建議朋友或高中的學弟妹就讀本校	3	6	7
2. 您會常常向親朋好友分享在本校學習的經驗	4	3	5
3. 您會與母校師長經常聯繫	8	7	1
4. 若有空，您會常回到母校來參訪	5	4	3
5. 您會參加系友會或學校相關的校友會	7	8	8
7. 您會關心母校的各項訊息	6	4	2
8. 您以在母校就讀為榮	1	1	5
9. 未來事業有成就時，您願意回饋母校	2	2	3

表 5-3-1、畢業後對母校的互動及各種看法之平均分數—按畢業年分

問 項	94 年畢	96 年畢	兩年
	(樣本數：1554 人)	(樣本數：3115 人)	(樣本數：4671 人)
1. 您會建議朋友或高中的學弟妹就讀本校	3.80	3.87	3.86
2. 您會常常向親朋好友分享在本校學習的經驗	3.71	3.85	3.82
3. 您會與母校師長經常聯繫	2.99	3.14	3.11
4. 若有空，您會常回到母校來參訪	3.79	3.81	3.81
5. 您會參加系友會或學校相關的校友會	3.19	3.33	3.30
7. 您會關心母校的各項訊息	3.73	3.81	3.79
8. 您以在母校就讀為榮	4.02	4.07	4.06
9. 未來事業有成就時，您願意回饋母校	3.90	3.96	3.95

表 5-3-2、畢業後對母校的互動及各種看法之平均分數—按畢業別分

問 項	大學部畢業生 (樣本數：3892 人)	研究所畢業生	
		碩士班畢業生 (樣本數：754 人)	博士班畢業生 (樣本數：25 人)
1. 您會建議朋友或高中的學弟妹就讀本校	3.88	3.77	4.00
2. 您會常常向親朋好友分享在本校學習的經驗	3.82	3.82	4.05
3. 您會與母校師長經常聯繫	2.97	3.69	4.33
4. 若有空，您會常回到母校來參訪	3.80	3.81	4.14
5. 您會參加系友會或學校相關的校友會	3.27	3.43	3.67
7. 您會關心母校的各項訊息	3.79	3.81	4.19
8. 您以在母校就讀為榮	4.08	4.00	4.05
9. 未來事業有成就時，您願意回饋母校	3.95	3.93	4.14

表 5-3-3、畢業後對母校的互動及各種看法之平均分數—按學院別分

問 項	文學院 (335 人)	理學院 (275 人)	工學院 (1413 人)	商學院 (741 人)	管理學院 (964 人)	外語學院 (491 人)	國際學院 (103 人)	教育學院 (79 人)	技術學院 (269 人)
1. 您會建議朋友或高中的學弟妹就讀本校	3.87	3.74	3.78	3.91	3.89	3.91	3.81	3.88	3.99
2. 您會常常向親朋好友分享在本校學習的經驗	3.97	3.74	3.76	3.82	3.79	3.91	3.78	3.94	3.86
3. 您會與母校師長經常聯繫	3.34	3.26	3.05	2.97	3.02	3.02	3.75	3.55	3.29
4. 若有空，您會常回到母校來參訪	3.97	3.85	3.82	3.71	3.82	3.80	3.88	3.89	3.63
5. 您會參加系友會或學校相關的校友會	3.41	3.25	3.29	3.26	3.30	3.15	3.69	3.50	3.42
7. 您會關心母校的各項訊息	3.83	3.75	3.74	3.81	3.81	3.82	3.94	3.98	3.76
8. 您以在母校就讀為榮	4.10	3.93	4.00	4.11	4.07	4.14	4.01	3.94	4.14
9. 未來事業有成就時，您願意回饋母校	4.02	3.91	3.89	4.01	3.95	3.99	4.06	3.94	3.90

若進一步想瞭解校友在對於畢業後與母校的互動及各種看法之認同度，在不同基本資料(如性別、教育程度別、學制別、畢業別、學院別及畢業年別等)上是否有顯著的差異？詳細之統計檢定結果，如表 5-3-4 所示。

表 5-3-4、基本資料與畢業後對母校的互動及各種看法之檢定結果

題項	基本資料					
	P 值/判定	性別	教育程度別	學制別	畢業別	學院別
1. 您會建議朋友或高中的學弟妹就讀本校	0.0934 -	0.1476 -	0.0133 *	0.0017 *	0.2779 -	0.0662 -
2. 您會常常向親朋好友分享在本校學習的經驗	0.0005 *	0.3592 -	0.0625 -	0.0436 *	0.0280 *	0.0003 *
3. 您會與母校師長經常聯繫	0.1364 -	<0.0001 *	<0.0001 *	<0.0001 *	<0.0001 *	0.0180 *
4. 若有空，您會常回到母校來參訪	0.0284 *	0.0012 *	0.0002 *	0.7191 -	<0.0001 *	0.7594 -
5. 您會參加系友會或學校相關的校友會	0.0058 *	<0.0001 *	<0.0001 *	<0.0001 *	0.0001 *	0.0005 *
7. 您會關心母校的各項訊息	0.0389 *	0.8644 -	0.0003 *	0.2484 -	0.0464 *	0.2368 -
8. 您以在母校就讀為榮	0.0920 -	0.2943 -		0.1454 -	0.0514 -	0.3965 -
9. 未來事業有成就時，您願意回饋母校	0.6510	0.9696 -		0.8899 -	0.3046 -	0.2951 -

註：1. 當 P 值小（等）於 0.05 時，則以「*」註記，表示具顯著性。

2. 表格中無 P 值係因至少有 20% 的細格低於 5 次，故未執行檢定。

3. 剔除「未答」之答項。

（四）畢業後回母校再進修之意願

對於是否想要回母校再進修，以增進工作上的專業知識及專業表現看法上，由本次調查結果顯示校友於畢業後，表示「有意願，但距離太遠不方便」佔最多(25.0%)，其次為「有意願」(21.5%)、「沒有意願，因不需要再進修」(13.4%)。(參見 5-4-1)

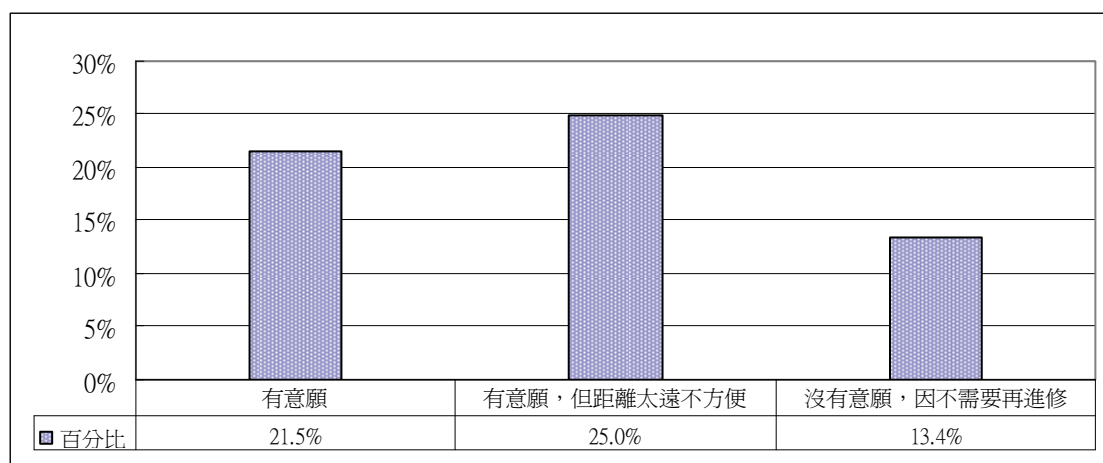


圖 5-4、是否想要回母校再進修以增進工作上的專業知識及專業表現看法之分佈圖

若以畢業別分，屬於大學部畢業生的校友，表示「有意願，但距離太遠不方便」佔最多(26.0%)，其次為「有意願」(21.2%)、「沒有意願，因不需要再進修」(11.6%)。在研究所畢業生方面，屬於碩士班研究所畢業生的校友，表示「有意願」(22.8%)佔最多，其次為「沒有意願，因不需要再進修」(21.6%)、「有意願，但距離太遠不方便」(20.7%)。(參見 5-4-2)

表 5-4-1、是否想要回母校再進修以增進工作上的專業知識及專業表現看法之分佈—按畢業年分
單位：%

問 項	94 年畢	96 年畢	兩年
	(樣本數：1554 人)	(樣本數：3115 人)	(樣本數：4671 人)
有意願	12.0	26.2	21.5
有意願，但距離太遠不方便	16.0	29.6	25.0
沒有意願，因不需要再進修	9.8	15.2	13.4
其他(如：沒有意願，選更好學校)	0.1	0.0	0.0
未答	62.2	28.9	40.0
合 計	100.0	100.0	100.0

表 5-4-2、是否想要回母校再進修以增進工作上的專業知識及專業表現看法之分佈—按畢業別分
單位：%

問 項	大學部畢業生 (樣本數：3892 人)	研究所畢業生	
		碩士班畢業生 (樣本數：754 人)	博士班畢業生 (樣本數：25 人)
有意願	21.2	22.8	28.0
有意願，但距離太遠不方便	26.0	20.7	8.0
沒有意願，因不需要再進修	11.6	21.6	48.0
其他(如：沒有意願，選更好學校)	0.1	-	-
未答	41.1	34.9	16.0
合 計	100.0	100.0	100.0

表 5-4-3、是否想要回母校再進修以增進工作上的專業知識及專業表現看法之分佈—按學院別分

單位：%

問 項	文學院 (335 人)	理學院 (275 人)	工學院 (1413 人)	商學院 (741 人)	管理學院 (964 人)	外語學院 (491 人)	國際學院 (103 人)	教育學院 (79 人)	技術學院 (269 人)
有意願	26.6	21.5	17.5	20.4	21.7	26.3	28.2	38.0	22.3
有意願，但距離太遠不方便	33.4	17.8	20.0	23.9	28.5	33.8	25.2	24.1	23.4
沒有意願，因不需要再進修	11.6	16.7	15.9	10.7	13.4	10.8	11.7	19.0	11.2
其他(如:沒有意願，選更好學校)	-	0.4	0.1	-	-	-	-	-	-
未答	28.4	43.6	46.5	45.1	36.4	29.1	35.0	19.0	43.1
合計	100.0	100.0	100.0	100.0	100.0	100.0	100.0	100.0	100.0

若進一步想瞭解是否想要回母校再進修，在不同基本資料(如性別、教育程度別、學制別、畢業別、學院別及畢業年別等)上是否有顯著的差異？根據統計檢定結果，由表 5-4-4 可知：在性別、教育程度別、學制別、畢業別、學院別及畢業年別等區分上皆具有顯著的差異。其中在性別方面，表示「有意願，但距離太遠不方便」者以女性畢業生居多，表示「沒意願」者則以男性畢業生居多；在教育程度方面，表示「有意願，但距離太遠不方便」者以大學教育程度居多，表示沒意願者則以碩博士教育程度居多；在學制別方面，表示「有意願」者以進學班或碩士在職專班畢業生居多，表示「沒意願」則以碩士、碩士在職專班等畢業生居多，即以畢業別來看，表示「沒意願」者以研究所畢業生居多；在學院方面，表示「有意願」者以國際、教育或技術等學院畢業生居多，表示「有意願，但距離太遠不方便」者以文、管理、外語等學院畢業生居多，表示「沒意願」則以理工學院畢業生居多；在畢業年別方面，表示沒意願者以 94 年畢業生居多。

表 5-4-4、基本資料與是否想回母校再進修以增進工作上的專業知識及專業表現看法之檢定結果

基本資料	P 值	判定
性別	<0.0001	*
教育程度別	<0.0001	*
學制別	<0.0001	*
畢業別	<0.0001	*
學院別	<0.0001	*
畢業年別	0.0172	*

註：1. 當 P 值小(等)於 0.05 時，則以「*」註記，表示具顯著性。

2. 剔除「未答」之答項。

六、希望校友會與校友服務暨資源發展處需加強提供的服務分析

在本次調查中顯示，校友希望校友會與校友服務暨資源發展處需加強提供的服務項目前四名為：「提供畢業生資訊予各縣市校友會協助解決就業等問題」(14.9%)、「提供校友就業資訊與輔導就業」(13.1%)、「定期寄發校友通訊、學生版淡江時報予各類型校友會聯繫情誼」(11.6%)、「提供校友永久免費電子郵件信箱之申請」(11.1%)。(參見表 6-1)

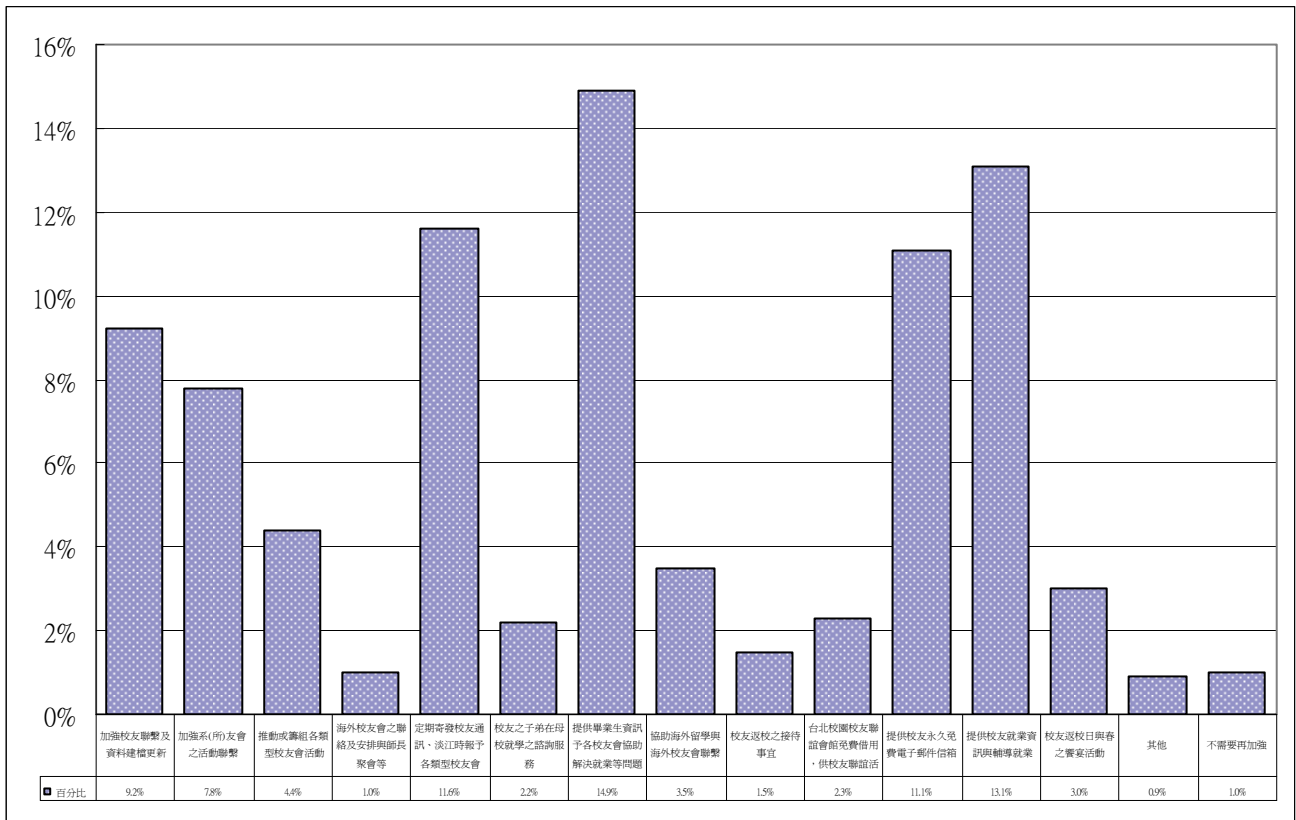


圖 6-1、希望校友會與校友服務暨資源發展處需加強提供的服務之分佈圖

若以畢業年分，94 年畢業男生希望校友會與校友服務暨資源發展處需加強提供的服務項目前四名為：

項	目	百分比(%)
提供校友永久免費電子郵件信箱之申請		8.8
提供畢業生資訊予各縣市校友會協助解決就業等問題		8.4
定期寄發校友通訊、學生版淡江時報予各類型校友會聯繫情誼		7.4
提供校友就業資訊與輔導就業		7.2

而96年畢業生希望校友會與校友服務暨資源發展處需加強提供的服務項目前四名為：

項	目	百分比(%)
提供畢業生資訊予各縣市校友會協助解決就業等問題		18.1
提供校友就業資訊與輔導就業		16.0
定期寄發校友通訊、學生版淡江時報予各類型校友會聯繫情誼		13.6
提供校友永久免費電子郵件信箱之申請		12.2

若以畢業別分，大學部畢業生希望校友會與校友服務暨資源發展處需加強提供的服務項目前四名為：

項	目	百分比(%)
提供畢業生資訊予各縣市校友會協助解決就業等問題		15.0
提供校友就業資訊與輔導就業		13.7
定期寄發校友通訊、學生版淡江時報予各類型校友會聯繫情誼		11.6
提供校友永久免費電子郵件信箱之申請		10.0

在研究所畢業生方面，屬碩士班畢業生希望校友會與校友服務暨資源發展處需加強提供的服務項目前四名為：

項	目	百分比(%)
提供校友永久免費電子郵件信箱之申請		16.3
提供畢業生資訊予各縣市校友會協助解決就業等問題		13.7
加強校友聯繫及資料建檔更新，提供校友會活動聯繫運用		13.1
定期寄發校友通訊、學生版淡江時報予各類型校友會聯繫情誼		10.7

而屬博士班畢業生希望校友會與校友服務暨資源發展處需加強提供的服務項目前四名為：

項	目	百分比(%)
加強校友聯繫及資料建檔更新，提供校友會活動聯繫運用		28.0
加強系(所)友會之活動聯繫		24.0
定期寄發校友通訊、學生版淡江時報予各類型校友會聯繫情誼		24.0
提供畢業生資訊予各縣市校友會協助解決就業等問題		24.0

表 6-1、希望校友會與校友服務暨資源發展處需加強提供的服務之分佈－畢業年分 單位：%

項 目	94 年畢	96 年畢	兩年
	(樣本數：1554 人)	(樣本數：3115 人)	(樣本數：4671 人)
加強校友聯繫及資料建檔更新，提供校友會活動聯繫運用	5.7	11.0	9.2
加強系(所)友會之活動聯繫	4.8	9.3	7.8
推動或籌組各類型校友會活動	2.8	5.2	4.4
海外校友會之聯絡及安排師長與海外校友聚會等	0.3	1.4	1.0
定期寄發「校友通訊」、淡江時報「學生版」予各類型校友會聯繫情誼	7.4	13.6	11.6
校友之子弟在母校就學之諮詢服務	1.2	2.7	2.2
提供畢業生資訊予各縣市校友會協助解決就業等問題	8.4	18.1	14.9
協助海外留學與海外校友會聯繫	1.4	4.6	3.5
校友返校之接待事宜	0.7	1.8	1.5
台北校園校友聯誼會館會議室免費借用，提供校友聯誼活動	1.0	2.9	2.3
提供校友永久免費電子郵件信箱之申請	8.8	12.2	11.1
提供校友就業資訊與輔導就業	7.2	16.0	13.1
校友返校日與春之饗宴活動	1.3	3.8	3.0
其他	0.8	1.0	0.9
都不需要再加強	0.6	1.2	1.0
答 題 率	52.4	104.8	87.4

表 6-2、希望校友會與校友服務暨資源發展處需加強提供的服務之分佈－畢業別分 單位：%

項 目	大學部畢業生 (樣本數：3892 人)	研究所畢業生	
		碩士班畢業生 (樣本數：754 人)	博士班畢業生 (樣本數：25 人)
加強校友聯繫及資料建檔更新，提供校友會活動聯繫運用	8.4	13.1	28.0
加強系(所)友會之活動聯繫	7.4	9.7	24.0
推動或籌組各類型校友會活動	4.3	5.2	-
海外校友會之聯絡及安排師長與海外校友聚會等	0.9	1.5	4.0
定期寄發「校友通訊」、淡江時報「學生版」予各類型校友會聯繫情誼	11.6	10.7	24.0
校友之子弟在母校就學之諮詢服務	2.2	2.3	8.0
提供畢業生資訊予各縣市校友會協助解決就業等問題	15.0	13.7	24.0
協助海外留學與海外校友會聯繫	3.5	3.2	8.0
校友返校之接待事宜	1.4	1.5	8.0
台北校園校友聯誼會館會議室免費借用，提供校友聯誼活動	1.9	4.0	4.0
提供校友永久免費電子郵件信箱之申請	10.0	16.3	20.0
提供校友就業資訊與輔導就業	13.7	10.2	4.0
校友返校日與春之饗宴活動	3.0	3.1	4.0
其他	0.9	0.9	4.0
都不需要再加強	1.0	0.9	4.0
答 題 率	85.2	96.2	168.0

表 6-3、希望校友會與校友服務暨資源發展處需加強提供的服務之分佈－學院別分 單位：%

答 項	文學院 (335 人)	理學院 (275 人)	工學院 (1413 人)	商學院 (741 人)	管理學院 (964 人)	外語學院 (491 人)	國際學院 (103 人)	教育學院 (79 人)	技術學院 (269 人)
加強校友聯繫及資料建檔更新，提供校友會活動聯繫運用	9.0	10.2	8.0	9.0	9.6	10.4	13.6	16.5	8.6
加強系(所)友會之活動聯繫	11.0	8.7	7.3	6.9	7.8	6.9	12.6	8.9	8.2
推動或籌組各類型校友會活動	6.0	1.5	4.1	4.9	4.1	5.7	7.8	5.1	3.0
海外校友會之聯絡及安排師長與海外校友聚會等	1.2	0.4	0.6	1.1	1.0	2.4	1.0	1.3	0.7
定期寄發校友通訊、學生版淡江時報予各類型校友會聯繫情誼	14.0	10.5	9.8	11.3	12.6	15.3	13.6	10.1	8.9
校友之子弟在母校就學之諮詢服務	3.6	1.5	2.0	1.3	2.1	4.5	2.9	1.3	0.7
提供畢業生資訊予各縣市校友會協助解決就業等問題	18.8	17.5	12.9	13.5	15.9	20.0	8.7	16.5	10.4
協助海外留學與海外校友會聯繫	4.8	2.9	1.4	4.3	2.5	9.6	5.8	2.5	3.3
校友返校之接待事宜	3.0	1.8	1.7	0.8	1.0	1.4	-	2.5	1.5
台北校園校友聯誼會館會議室免費借用，提供校友聯誼活動	3.0	1.5	2.3	1.6	1.8	2.6	1.9	2.5	4.8
提供校友永久免費電子郵件信箱之申請	12.2	8.7	12.0	10.3	11.3	10.6	11.7	20.3	6.7
提供校友就業資訊與輔導就業	18.2	8.7	11.4	12.1	13.5	18.1	12.6	13.9	11.9
校友返校日與春之饗宴活動	4.2	1.1	2.6	1.6	3.6	4.9	1.9	3.8	3.3
其他	0.9	0.4	0.8	0.8	0.9	1.0	1.0	2.5	1.1
都不需要再加強	1.5	1.8	0.6	0.9	0.7	1.6	1.0	1.3	0.7
答 題 率	111.3	77.1	77.6	80.6	88.5	115.1	96.1	108.9	74.0

七、對校友返校「列車平台」的看法

列車長計畫係本校為配合教育部政策深入瞭解國內人才培育及供需狀況，於 95 學年度起推動的「本校畢業生流向資訊平台」—校友返校參訪列車專案計畫，以為持續瞭解校友現況及雙向交流。

在本次調查中顯示，對於是否擔任「列車長」，有三成二的畢業校友表示「沒聽過」，只有 5.9% 是擔任「列車長」。(參見表 7-1-1)

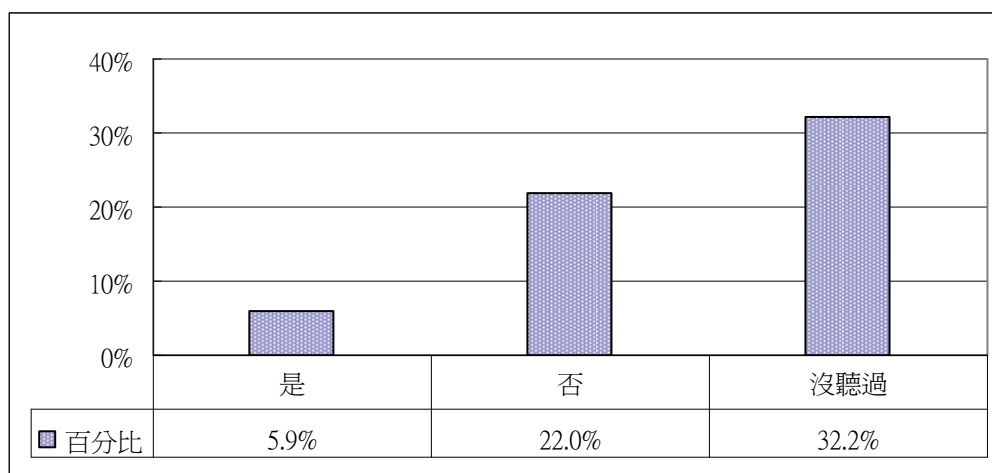


圖 7-1-1、是否擔任「列車長」之分佈圖

表 7-1-1、是否擔任「列車長」之分佈—按畢業年分

單位：%

答 項	94 年畢 (樣本數：1554 人)	96 年畢 (樣本數：3115 人)	兩年 (樣本數：4671 人)
是	0.3	8.7	5.9
否	4.7	30.6	22.0
沒聽過	32.9	31.7	32.2
未答	62.1	29.0	40.0
合 計	100.0	100.0	100.0

若以畢業別來看，研究所畢業生沒聽過「列車長」的比例較大學部畢業生比例高。(參見表 7-1-2)

表 7-1-2、是否擔任「列車長」之分佈—畢業別分

單位：%

答 項	大學部畢業生 (樣本數：3892 人)	研究所畢業生	
		碩士班畢業生 (樣本數：754 人)	博士班畢業生 (樣本數：25 人)
是	6.3	3.8	4.0
否	22.6	19.0	20.0
沒聽過	30.0	42.3	60.0
未答	41.1	34.9	16.0
合 計	100.0	100.0	100.0

表 7-1-3、是否擔任「列車長」之分佈—學院別分

單位：%

答 項	文學院 (335 人)	理學院 (275 人)	工學院 (1413 人)	商學院 (741 人)	管理學院 (964 人)	外語學院 (491 人)	國際學院 (103 人)	教育學院 (79 人)	技術學院 (269 人)
是	9.0	2.2	5.0	5.3	8.1	4.5	3.9	8.9	7.4
否	31.3	16.4	15.7	20.0	28.1	27.7	19.4	25.3	21.9
沒聽過	31.3	37.8	33.0	29.7	27.3	38.7	41.7	46.8	27.1
未答	28.4	43.6	46.4	45.1	36.5	29.1	35.0	19.0	43.5
合 計	100.0	100.0	100.0	100.0	100.0	100.0	100.0	100.0	100.0

若進一步想瞭解是否擔任「列車長」，在不同基本資料(如性別、教育程度別、學制別、畢業別、學院別及畢業年別等)上是否有顯著的差異？根據統計檢定結果，由表 7-1-4 可知：除在教育程度別無顯著差異外，在性別、學制別、畢業別、學院別及畢業年別等區分上皆具有顯著的差異。

表 7-1-4、基本資料與是否擔任「列車長」之檢定結果

基本資料	P值	判定
性別	<0.0001	*
教育程度別	0.1677	-
學制別	<0.0001	*
畢業別	<0.0001	*
學院別	<0.0001	*
畢業年別	<0.0001	*

註：1. 當 P 值小(等)於 0.05 時，則以「*」註記，表示具顯著性。

2. 剔除「未答」之答項。

而畢業後是否曾與「列車長」或「列車成員」連絡，則在聽過「列車長」的 1302 位畢業校友中，近五成表示有偶爾與「列車長」或「列車成員」連絡，仍有 32.6% 的畢業校友都沒有與「列車長或列車成員」連絡。(參見表 7-1-5)

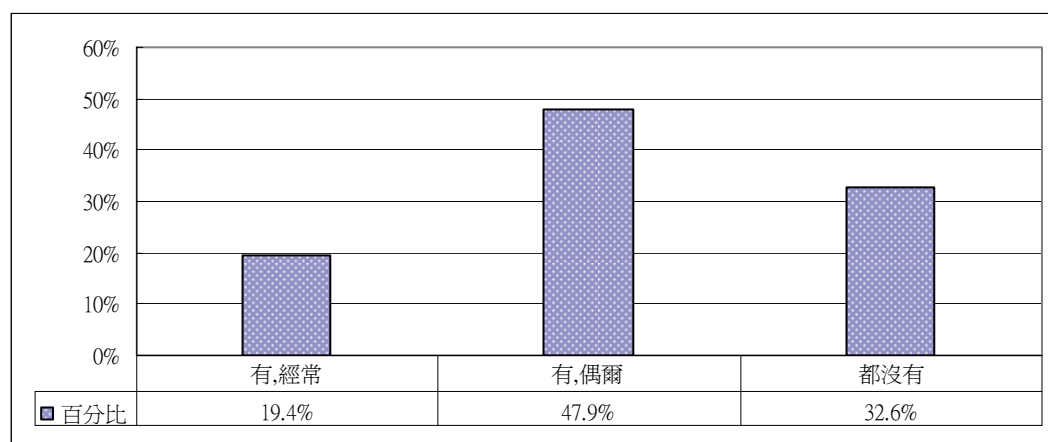


圖 7-1-2、畢業後是否曾與「列車長」或「列車成員」連絡之分佈圖

表 7-1-5、畢業後是否曾與「列車長」或「列車成員」連絡之分佈—按畢業年分 單位：%

答 項	94 年畢 (樣本數：77 人)	96 年畢 (樣本數：1225 人)	兩年 (樣本數：1302 人)
有, 經常	6.5	20.2	19.4
有, 偶爾	22.1	49.6	47.9
都沒有	71.4	30.2	32.6
合 計	100.0	100.0	100.0

若以畢業別來看，研究所畢業生都沒有與「列車長或列車成員」連絡的比例較大學部畢業生比例高。(參見表 7-1-6)

表 7-1-6、畢業後是否曾與「列車長」或「列車成員」連絡之分佈—畢業別分 單位：%

答 項	大學部畢業生 (樣本數：1124 人)	研究所畢業生	
		碩士班畢業生 (樣本數：172 人)	博士班畢業生 (樣本數：6 人)
有, 經常	20.2	14.5	16.7
有, 偶爾	48.5	45.9	-
都沒有	31.3	39.5	83.3
合 計	100.0	100.0	100.0

表 7-1-7、畢業後是否曾與「列車長」或「列車成員」連絡之分佈—學院別分 單位：%

答 項	文學院 (135 人)	理學院 (51 人)	工學院 (292 人)	商學院 (187 人)	管理學院 (349 人)	外語學院 (158 人)	國際學院 (24 人)	教育學院 (27 人)	技術學院 (79 人)
有, 經常	21.5	15.7	15.8	23.0	23.8	15.8	8.3	14.8	16.5
有, 偶爾	49.6	51.0	50.7	49.7	45.3	41.1	45.8	51.9	53.2
都沒有	28.9	33.3	33.6	27.3	30.9	43.0	45.8	33.3	30.4
合 計	100.0	100.0	100.0	100.0	100.0	100.0	100.0	100.0	100.0

若進一步想瞭解畢業後是否曾與「列車長或列車成員」連絡，在不同基本資料(如性別、教育程度別、學制別、畢業別、學院別及畢業年別等)上是否有顯著的差異？根據統計檢定結果，由表 7-1-8 可知：除在教育程度別、學制別、學院別無顯著差異外，在性別、畢業別及畢業年別等區分上均具有顯著的差異。

表 7-1-8、基本資料與畢業後是否曾與「列車長」或「列車成員」連絡之檢定結果

基本資料	P值	判定
性別	<0.0001	*
教育程度別	0.1811	-
學制別	0.0614	-
畢業別	0.0243	*
學院別	0.1090	-
畢業年別	<0.0001	*

註：1. 當P值小（等）於0.05時，則以「*」註記，表示具顯著性。

2. 剔除「未答」之答項。

在本次調查中顯示，畢業後是否曾與系(所)連絡，只有二成左右畢業校友表示「有」經常或偶爾與系(所)連絡，仍有38.0%的畢業校友表示「都沒有」與系(所)連絡。(參見表7-2-1)

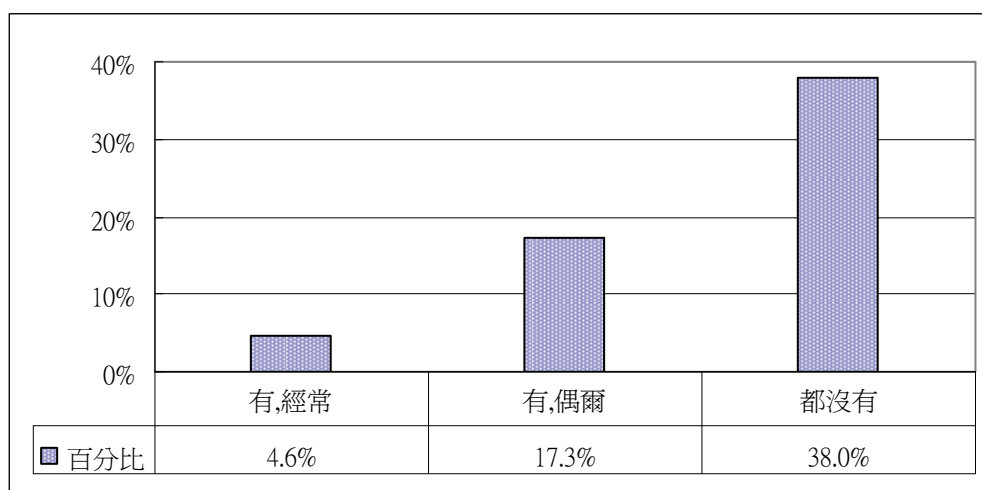


圖 7-2、畢業後是否曾與系(所)連絡之分佈圖

表 7-2-1、畢業後是否曾與系(所)連絡之分佈—按畢業年分

單位：%

答項	94年畢 (樣本數：1554人)	96年畢 (樣本數：3115人)	兩年 (樣本數：4671人)
有,經常	2.7	5.6	4.6
有,偶爾	11.2	20.4	17.3
都沒有	24.0	45.0	38.0
未答	62.1	29.1	40.0
合計	100.0	100.0	100.0

若以畢業別來看，大學畢業校友只有 18.3% 表示「有」經常或偶爾與系(所)連絡，表示「都沒有」的有 40.5%。在研究所畢業生方面，屬碩士班畢業校友有 39.3% 表示「有」經常或偶爾與系(所)連絡，表示「都沒有」的有 25.7%。屬博士班畢業校友有高達 68.0% 表示「有」經常或偶爾與系(所)連絡，表示「都沒有」的只有 16.0%。(參見表 7-2-2)

表 7-2-2、畢業後是否曾與系(所)連絡之分佈—畢業別分 單位：%

答 項	大學部畢業生 (樣本數：3892 人)	研究所畢業生	
		碩士班畢業生 (樣本數：754 人)	博士班畢業生 (樣本數：25 人)
有, 經常	3.8	7.7	40.0
有, 偶爾	14.5	31.6	28.0
都沒有	40.5	25.7	16.0
未答	41.2	35.0	16.0
合 計	100.0	100.0	100.0

表 7-2-3、畢業後是否曾與系(所)連絡之分佈—學院別分 單位：%

答 項	文學院 (335 人)	理學院 (275 人)	工學院 (1413 人)	商學院 (741 人)	管理學院 (964 人)	外語學院 (491 人)	國際學院 (103 人)	教育學院 (79 人)	技術學院 (269 人)
有, 經常	8.7	6.2	5.2	2.3	3.5	3.5	8.7	16.5	1.9
有, 偶爾	27.8	20.4	15.8	10.7	15.9	19.3	37.9	39.2	15.2
都沒有	34.9	29.8	32.6	41.8	44.0	48.1	18.4	25.3	39.4
未答	28.7	43.6	46.4	45.2	36.6	29.1	35.0	19.0	43.5
合 計	100.0	100.0	100.0	100.0	100.0	100.0	100.0	100.0	100.0

若進一步想瞭解畢業後是否曾與系(所)連絡，在不同基本資料(如性別、教育程度別、學制別、畢業別、學院別及畢業年別等)上是否有顯著的差異？根據統計檢定結果，由表 7-2-4 可知：除在畢業年別無顯著差異外，在性別、教育程度別、學制別、畢業別及學院別等區分上均具有顯著的差異。

表 7-2-4、基本資料與畢業後是否曾與系(所)連絡之檢定結果

基本資料	P值	判定
性別	<0.0001	*
教育程度別	<0.0001	*
學制別	<0.0001	*
畢業別	<0.0001	*
學院別	<0.0001	*
畢業年別	0.8235	-

註：1. 當P值小(等)於0.05時，則以「*」註記，表示具顯著性。
2. 剔除「未答」之答項。

在本次調查中顯示，畢業後是否會主動上列車平台的網站變更資料，只有12.0%畢業校友表示「會」主動上列車平台的網站變更資料，而表示「不會」的有14.7%，仍有33.3%的畢業校友表示「不知道」會不會主動上列車平台的網站變更資料。這可能與此網站才於96年12月3日架設好並啟用，畢業校友對此網站不太瞭解有關。(參見表7-3-1)

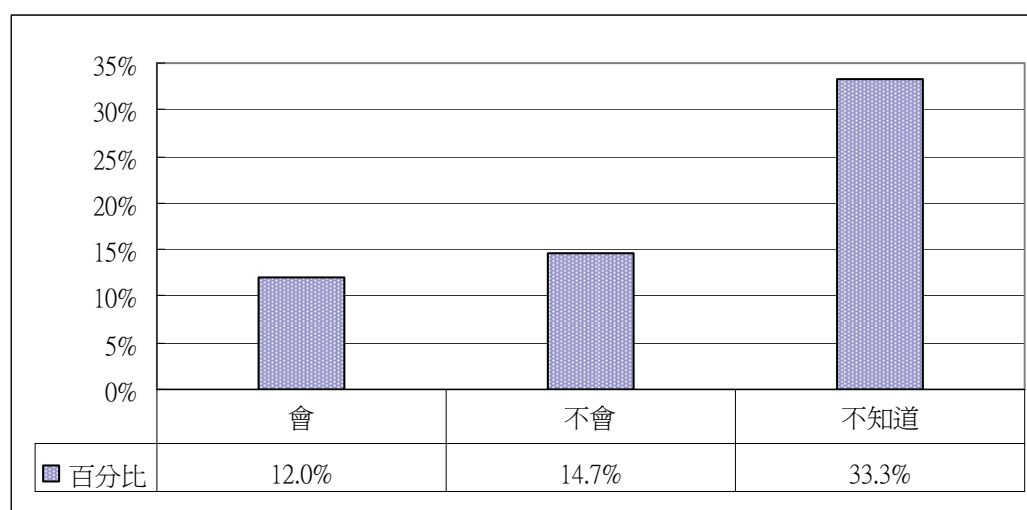


圖 7-3、是否會主動上列車平台的網站變更資料之分佈圖

若以畢業年來看，94年畢業男生只有7.5%表示「會」主動上列車平台的網站變更資料，而有7.3%表示「不會」，另有23.1%表示「不知道」。96年畢業校友只有14.2%表示「會」主動上列車平台的網站變更資料，而有18.4%表示「不會」，另有38.4%表示「不知道」。

表 7-3-1、是否會主動上列車平台的網站變更資料之分佈-按畢業年分

單位：%

答 項	94 年畢 (樣本數：1554 人)	96 年畢 (樣本數：3115 人)	兩年 (樣本數：4671 人)
會	7.5	14.2	12.0
不會	7.3	18.4	14.7
不知道	23.1	38.4	33.3
未答	62.2	29.0	40.0
合 計	100.0	100.0	100.0

表 7-3-2、是否會主動上列車平台的網站變更資料之分佈--畢業別分

位：%

答 項	大學部畢業生 (樣本數：3892 人)	研究所畢業生	
		碩士班畢業生 (樣本數：754 人)	博士班畢業生 (樣本數：25 人)
會	11.3	15.3	24.0
不會	14.4	15.9	20.0
不知道	33.1	34.0	40.0
未答	41.2	34.9	16.0
合 計	100.0	100.0	100.0

表 7-3-3、是否會主動上列車平台的網站變更資料之分佈—學院別分

單位：%

答 項	文學院 (335 人)	理學院 (275 人)	工學院 (1413 人)	商學院 (741 人)	管理學院 (964 人)	外語學院 (491 人)	國際學院 (103 人)	教育學院 (79 人)	技術學院 (269 人)
會	13.1	9.1	10.5	11.3	13.8	11.2	18.4	29.1	10.0
不會	21.5	13.5	11.9	12.1	17.0	16.3	14.6	21.5	16.0
不知道	37.0	33.8	31.2	31.4	32.6	43.2	32.0	30.4	30.5
未答	28.4	43.6	46.4	45.1	36.6	29.3	35.0	19.0	43.5
合 計	100.0	100.0	100.0	100.0	100.0	100.0	100.0	100.0	100.0

若進一步想瞭解畢業後是否會主動上列車平台的網站變更資料，在不同基本資料(如性別、教育程度別、學制別、畢業別、學院別及畢業年別等)上是否有顯著的差異？根據統計檢定結果，由表 7-3-4 可知：除在教育程度別、學制別及畢業別無顯著差異外，在性別、學院別及畢業年別等區分上均具有顯著的差異。

表 7-3-4、基本資料與是否會主動上列車平台的網站變更資料之檢定結果

基本資料	P值	判定
性別	0.0004	*
教育程度別	0.0599	-
學制別	0.0897	-
畢業別	0.0577	-
學院別	0.0035	*
畢業年別	0.0019	*

註：1. 當P值小（等）於0.05時，則以「*」註記，表示具顯著性。

2. 剔除「未答」之答項。

陸、95 與 96 年兩年調查結果比較

以下謹將 95 與 96 年兩年之調查結果（95 年調查統計期間為 95/06 至 96/02；96 年調查統計期間為 96/06 至 97/03），歸納列表彙整如下：

（一）畢業生之就業狀況

1. 目前就業狀況

答 項	95 年調查 (樣本數：2976 人)		96 年調查 (樣本數：4671 人)	
	未就業，正在求職	5.9	55.1	5.5
因某些原因目前未就業	49.2	48.1		
已經就業(自營、合營或協助家庭經營事業)	2.2	44.9	2.3	46.4
已經就業(在公、民營機構全天上班)	35.5		37.8	
已經就業(在公、民營機構部份時間上班)	2.0		2.3	
已找到工作，還在試用期或即將就職	5.2		4.0	
合 計	100.0		100.0	

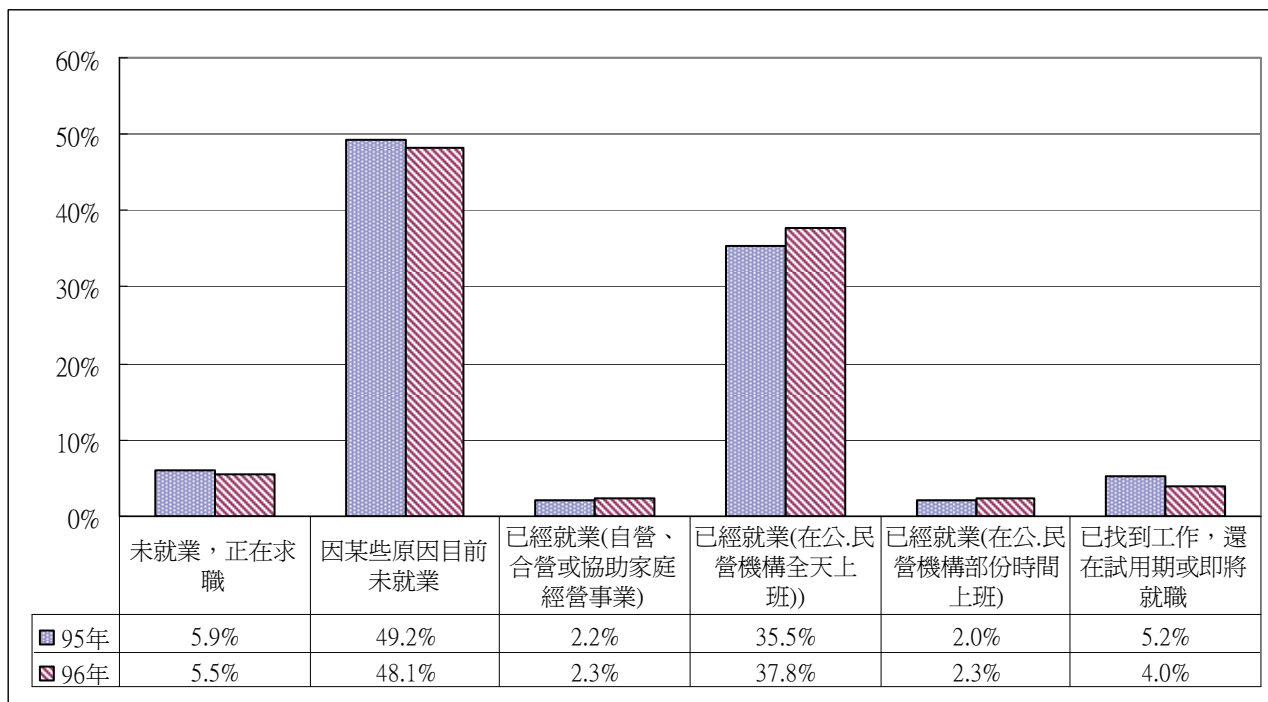


圖 8-1、兩年校友目前就業狀況之比較圖

2. 目前未就業畢業生其畢業(或退伍)後至今沒有專職工作的原因

答 項	95 年調查 (樣本數：1518 人)	96 年調查 (樣本數：2331 人)
沒找到符合志趣的工作	6.0	4.5
缺乏工作經驗	4.3	3.7
專業知識技能不足	5.0	3.2
無法學以致用	1.9	1.1
待遇福利不佳	0.7	0.6
競爭的人太多	1.5	0.9
證照不足	1.8	2.1
缺乏就業機會	1.6	1.5
工作地點不合適	1.1	0.8
工作時間不合適	2.5	1.8
服役或待役中	37.7	34.8
健康問題休養中	0.7	0.6
在國內修碩博士	43.1	48.7
在國外修碩博士或語文學校	3.7	1.9
準備研究所考試或出國進修深造	11.4	15.5
準備高普考或其他就業、證照考試	8.8	8.7
其他	2.3	2.3
答 題 率	134.3	132.7

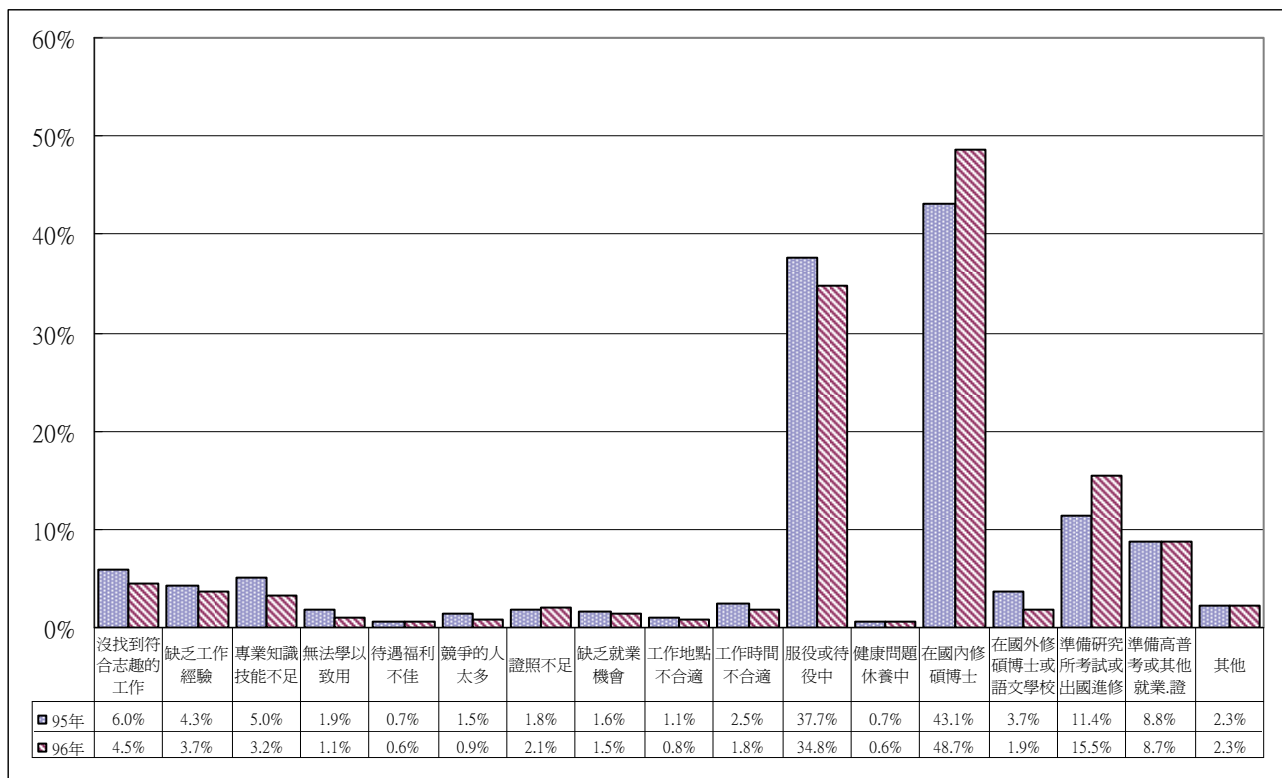


圖 8-2、兩年未就業校友其畢業（或退伍）後至今沒有專職工作的原因之比較圖

3. 目前未就業畢業生其畢業生離開前一個專職工作的原因

答 項	95 年調查 (樣本數：119 人)	96 年調查 (樣本數：171 人)
不符合志趣	23.5	25.7
缺乏工作經驗	4.2	3.5
專業知識技能不足	10.9	8.2
無法學以致用	11.8	11.1
待遇福利不佳	22.7	11.7
停業或裁遣	1.7	2.9
工作時間不合適	9.2	7.0
工作地點不合適	5.9	6.4
人際關係不和諧	1.7	0.6
無法適應主管領導方式	16.0	6.4
服役或待役中	-	20.5
準備研究所考試或出國進修深造	34.5	21.6
準備高普考或其他就業證考試	20.2	22.2
其他	28.6	15.8
答 題 率	190.8	163.7

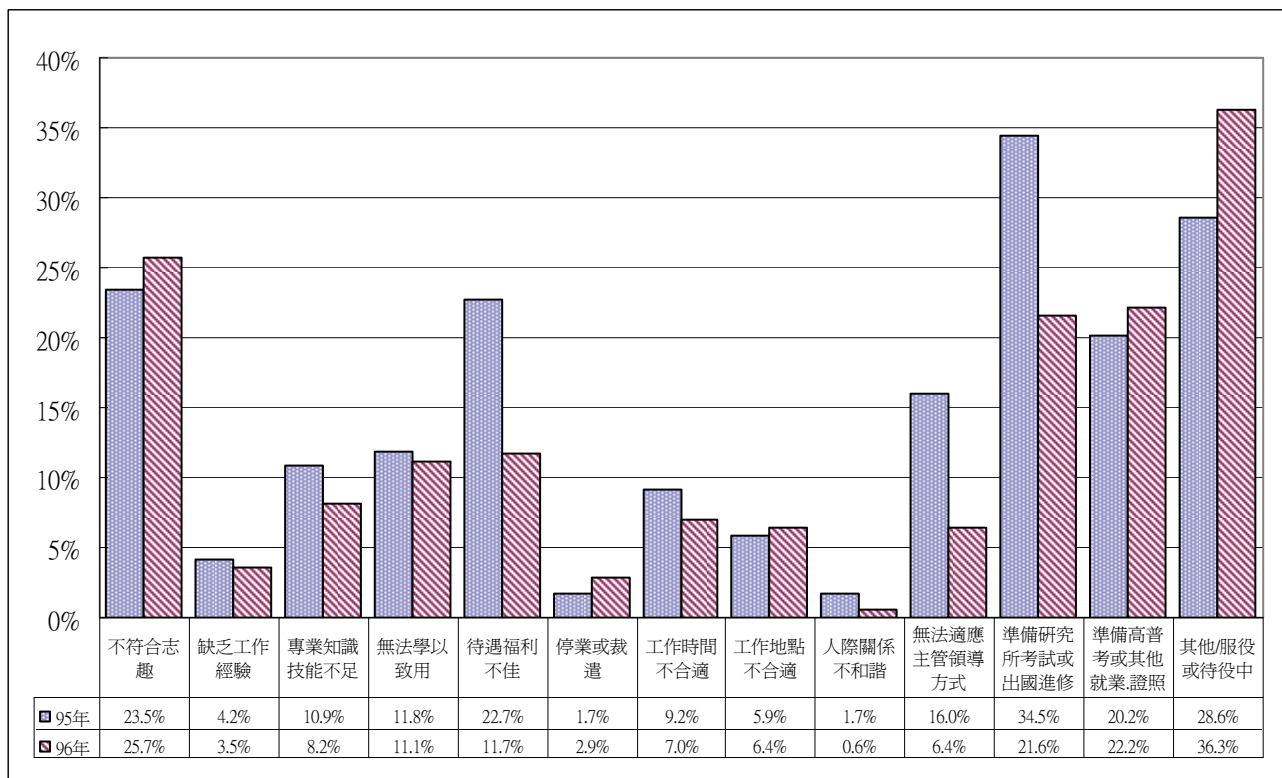


圖 8-3、兩年未就業校友其畢業生離開前一個專職工作的原因之比較圖

4. 目前已就業之畢業生找到第一份工作時間

答 項	95 年調查 (樣本數：1337 人)	96 年調查 (樣本數：2169 人)
畢業(或退伍)後，立即就業(包括自營事業)	34.0	26.0
畢業(或退伍)後 1 個月內	19.1	20.3
畢業(或退伍)後 2 個月內	14.8	13.4
畢業(或退伍)後 3 個月內	10.3	11.3
畢業(或退伍)後 4 個月內	3.1	3.4
畢業(或退伍)後 5 個月內	2.2	3.0
畢業(或退伍)後 6 個月及以上(包括直接再進修)	3.6	6.8
畢業前已有專職工作	12.8	15.4
其他		0.1
未答	0.1	0.2
合 計	100.0	100.0

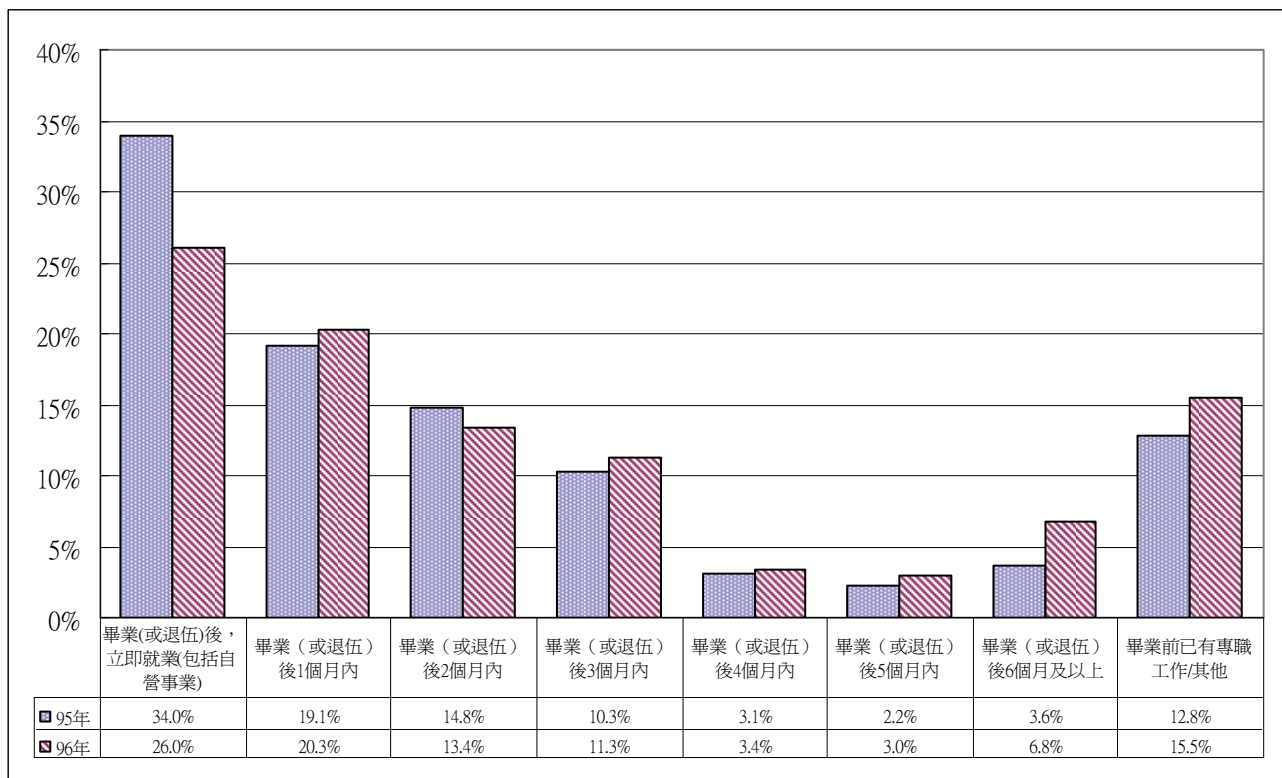


圖 8-4、兩年已就業校友找到第一份工作時間之比較圖

5. 畢業生目前工作地區

答 項	95 年調查 (樣本數：1337 人)	兩年 (樣本數：2169 人)
北部地區	85.1	85.2
中部地區	5.9	5.4
南部地區	6.8	6.9
東部地區	0.3	0.4
海外或金馬地區	1.6	1.9
未答	0.1	0.2
合 計	100.0	100.0

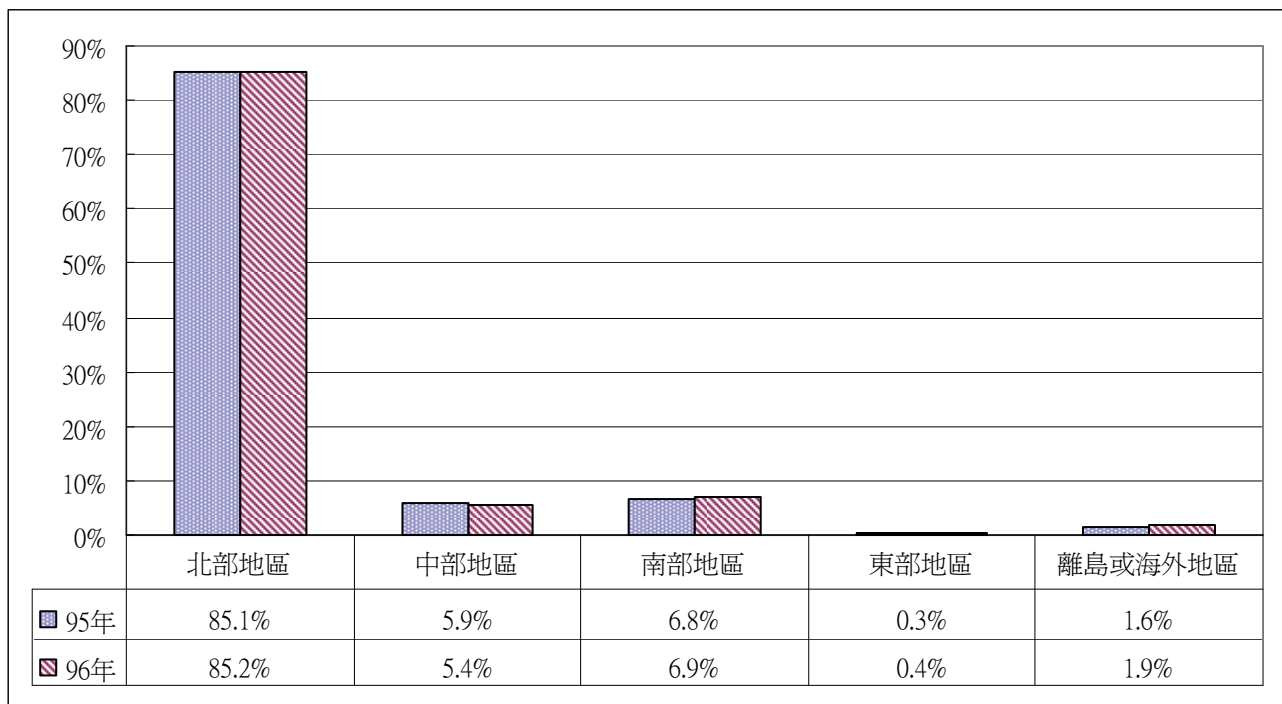


圖 8-5、兩年校友目前工作地區之比較圖

6. 畢業生目前工作行業別

答 項	95 年調查 (樣本數:1337 人)	96 年調查 (樣本數:2169 人)
金融. 保險業	15.9	18.3
傳統製造業	7.9	9.3
科技業	22.4	24.2
營造業	4.6	4.3
住宿及餐飲業	1.7	2.4
批發. 零售業	9.7	9.4
運輸. 倉儲或通信業	3.4	4.0
不動產及租賃業	1.0	1.0
專業. 科學及技術服務業	10.8	8.0
文化. 運動及休閒服務業	5.9	3.7
教育服務業	15.3	9.6
公共行政及國防. 強制性社會安全		3.5
非營利組織	-	1.3
其他	1.3	1.0
未答	0.1	0.2
合 計	100.0	100.0

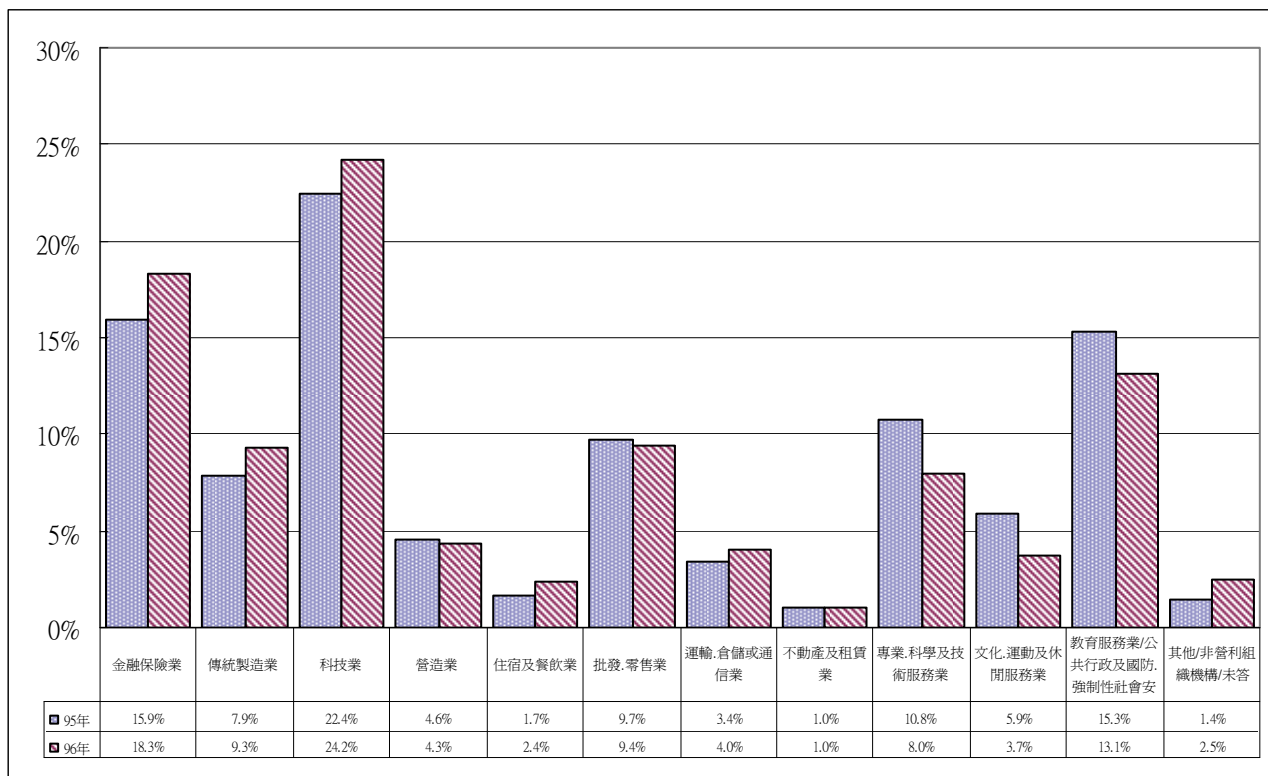


圖 8-6、兩年校友目前工作行業別之比較圖

7. 畢業生目前工作月收入

答 項	95 年調查 (樣本數：1337 人)	96 年調查 (樣本數：2169 人)
20,000 元以內	5.2	3.0
20,000 元~29,999 元	34.5	33.5
30,000 元~39,999 元	35.8	37.6
40,000 元~49,999 元	11.1	13.7
50,000 元~59,999 元	13.1	4.1
60,000 元及以上		6.7
未答	0.4	1.4
合 計	100.0	100.0

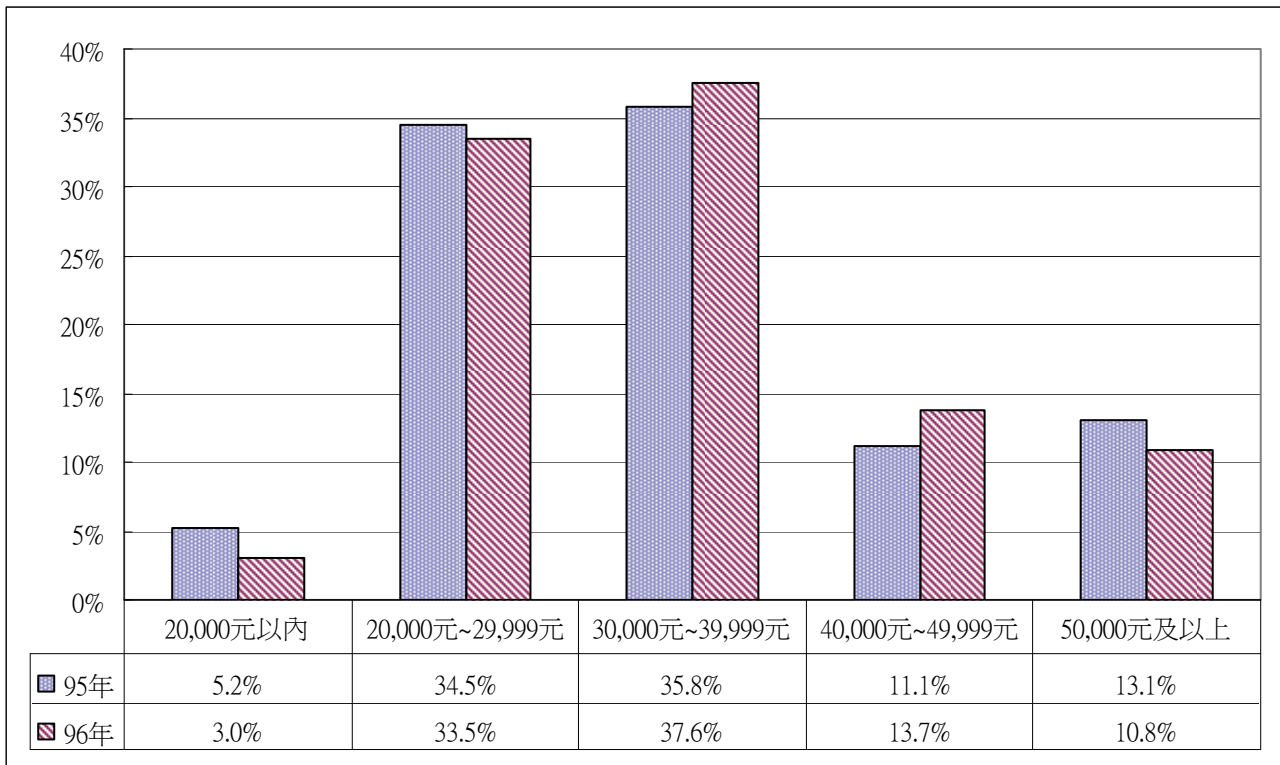


圖 8-7、兩年校友目前工作月收入之比較圖

8. 畢業生求職管道

答 項	95 年調查 (樣本數：1337 人)	96 年調查 (樣本數：2169 人)
毛遂自薦	6.3	7.1
親友、老師、同學介紹	21.3	20.6
報紙廣告自行應徵	4.1	4.6
人力銀行	47.2	47.4
國家考試	4.6	2.3
國營或民營企業招考	4.7	4.8
校園徵才	4.6	4.2
政府就業機構推介	1.0	0.9
服國防役	-	2.1
自行創業、合夥	0.9	1.6
協助家庭事業	3.3	3.2
其他	3.7	1.8
答 題 率	101.8	100.6

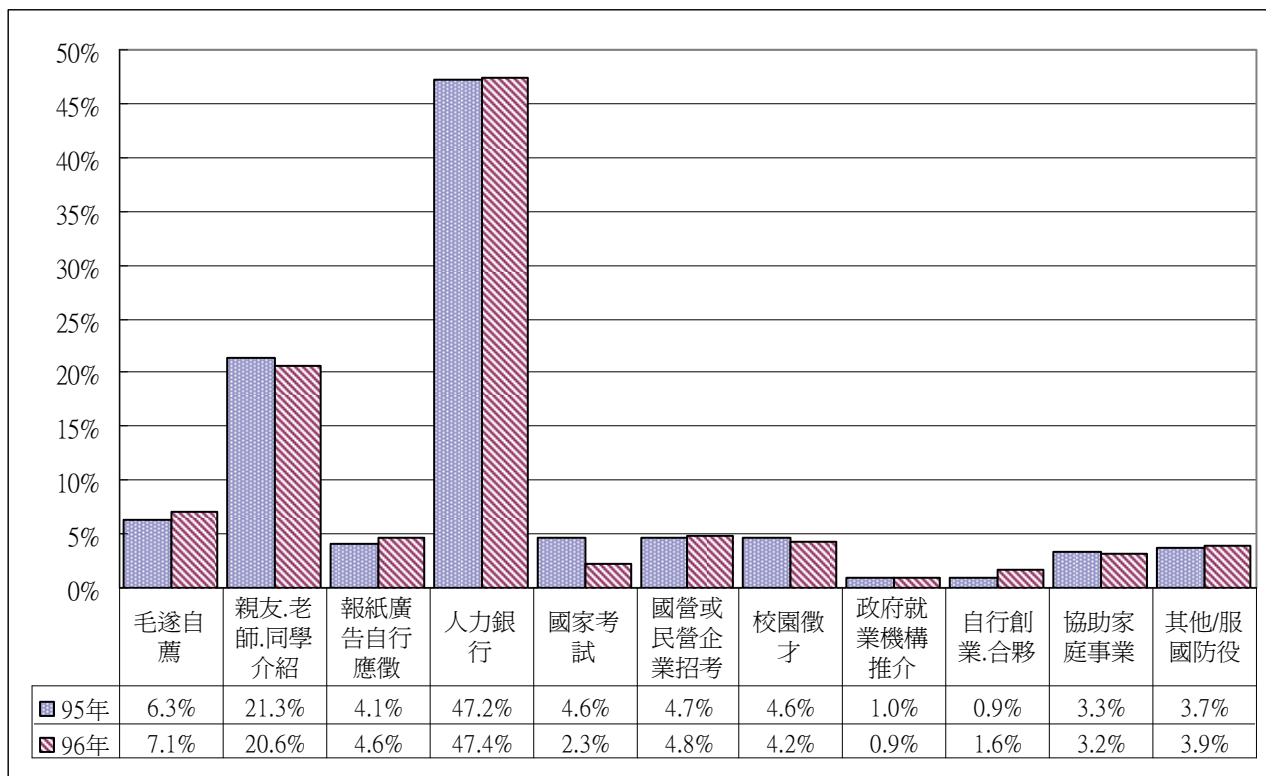


圖 8-8、兩年校友求職管道之比較圖

9. 畢業生選擇工作的主要因素

答 項	95 年調查 (樣本數：1337 人)	96 年調查 (樣本數：2169 人)
工作地點適合	43.3	39.1
工作內容符合所學	41.9	42.6
工作內容符合志趣	35.0	33.9
待遇福利佳	23.7	24.7
公司知名度佳	22.3	16.3
工作時間合適	20.4	17.6
國家考試分發	3.4	1.6
有進修機會	9.9	7.0
找不到其他工作機會	10.2	7.5
自行創業、合夥	-	1.4
自家經營事業	4.0	3.2
其他	3.8	3.6
答 題 率	217.9	198.5

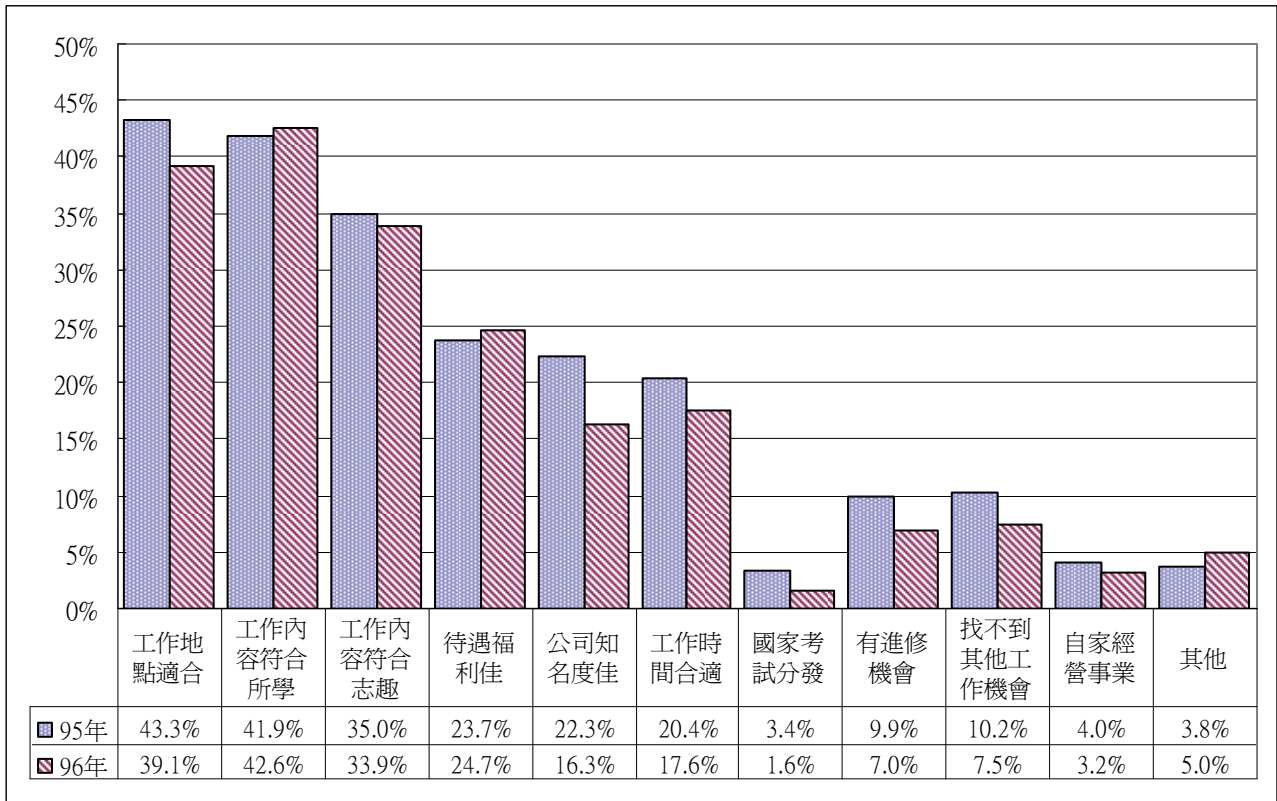


圖 8-9、兩年校友選擇工作的主要因素之比較圖

10. 認為目前工作與在校所學能否相互配合

答 項	95 年調查 (樣本數：1337 人)	96 年調查 (樣本數：2169 人)
學用完全配合	7.9	7.7
學用大部份配合	30.0	26.4
學用小部份配合	50.0	46.5
學用完全不配合	11.9	17.8
未答	0.2	1.7
合 計	100.0	100.0

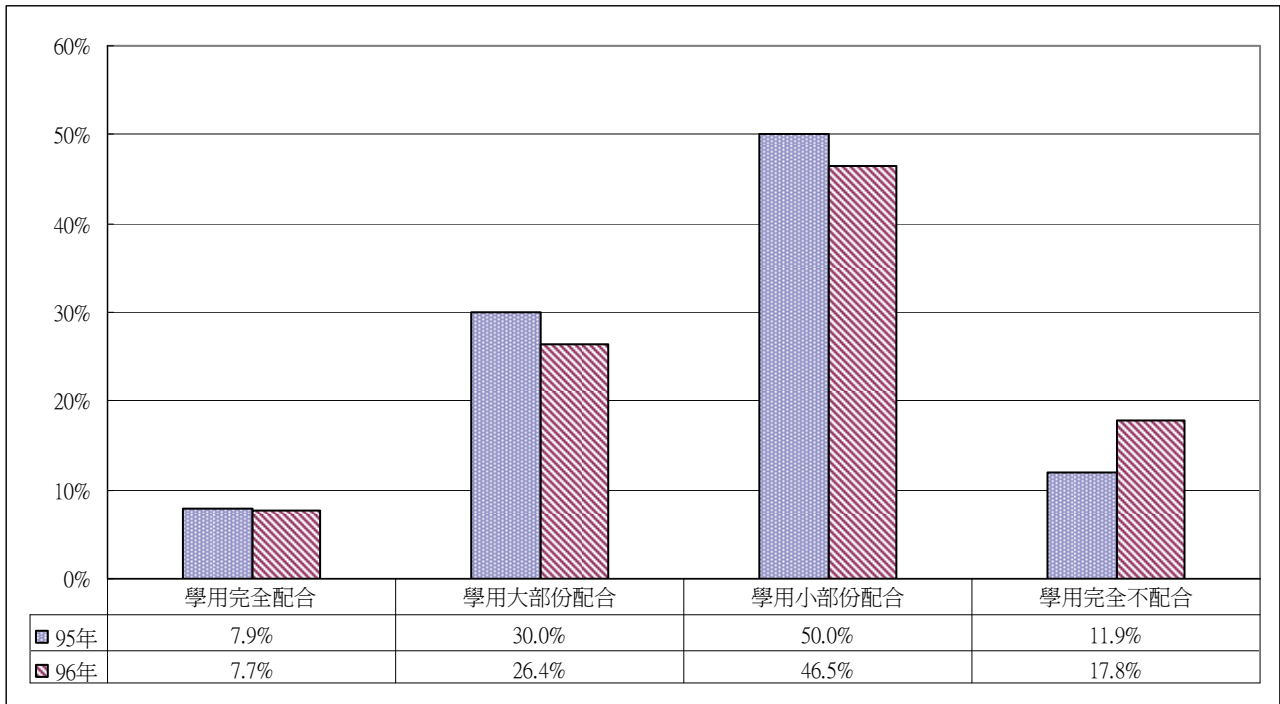


圖 8-10、兩年校友認為目前工作與在校所學能否相互配合之比較圖

(二) 畢業生對母校教育品質看法方面

1. 教學方面(師資)

問 項	95 年調查 (樣本數:2976 人)	96 年調查 (樣本數:4671 人)
1. 師資的專業性 學校提供良好的專業師資(95 年)	3.94	4.04
2. 教師上課態度 教師的上課態度很積極(95 年)	3.84	3.63
3. 教師對學生意見的尊重程度 教師會尊重學生的意見(95 年)	3.82	3.30
4. 教師評分的合理性 教師的評分很公正合理(95 年)	3.71	2.81
5. 對學生興趣與需求的瞭解度 教師熱心關懷學生，並願意瞭解學生的興趣與需求(95 年)	3.55	2.22
6. 對學生發問的解答狀況 教師能即時回答學生的發問並詳細的答覆(95 年)	3.94	3.06
7. 對學生溝通了解程度 教師願意於課外時間與學生溝通並相互了解(95 年)	3.64	2.40

2. 教學方面(課程)

問 項	95 年調查 (樣本數:2976 人)	96 年調查 (樣本數:4671 人)
1. 英語課程及教學對英語能力的助益程度 英語課程及教學對英語能力提昇很有助益(95 年)	3.29	2.72
2. 電腦課程對工作能力的助益程度 電腦課程對工作能力很有助益(95 年)	3.66	3.15
3. 系(所)上開設專業課程的多樣性 系(所)上開設多樣化的專業課程(95 年)	3.59	3.79
4. 系(所)上課程理論與實務的結合程度	-	2.87
5. 系(所)上課程與工作需求符合度 系(所)上的課程能符合工作所需(95 年)	3.34	2.73
6. 系(所)上課程與學生個人需求的符合度 系(所)上的課程能滿足學生個人需求(95 年)	3.40	2.96
7. 系(所)對學生課業品質要求的嚴謹度 學校嚴謹地要求學生的課業品質	3.23	2.94
8. 系(所)上舉辦演講與實務結合程度 系(所)上時常舉辦演講與實務結合(95 年)	3.42	3.03

3. 輔導與服務方面(在學與就學)

問 項	95 年調查 (樣本數:2976 人)	96 年調查 (樣本數:4671 人)
1. 行政人員服務態度 學校提供良好的行政服務(95 年)	3.62	2.83
2. 行政人員服務效率 學校提供便捷的資訊化行政服務措施(95 年)	3.97	2.90
3. 課業諮詢與輔導	-	2.95
4. 生活諮詢與輔導教師 學校提供充分的生活諮詢與輔導(95 年)	3.42	2.95
5. 就業諮詢與輔導 學校提供充足的就業諮詢與輔導(95 年)	3.39	2.93
6. 學術與學習風氣 學校擁有優良的學術與學習風氣(95 年)	3.36	2.80
7. 轉系與雙學位政策 學校提供彈性的轉系與雙學位政策(95 年)	3.52	3.03
8. 雙導師制 雙導師制對學生生活或學習很有助益(95 年)	3.16	2.86
9. 自我學習成長的教育環境 學校提供良好的自我學習成長的教育環境(95 年)	3.80	3.21
10. 學生活動或社團活動 學校提供充足的學生活動或社團活動(95 年)	3.90	3.30
11. 老師與學生相處氣氛與互動 系(所)上老師與學生相處氣氛與互動良好(95 年)	3.76	3.32
12. 校友返校升學與就業座談 系(所)與系(所)友會舉辦傑出校友返校升學與就業座談對您有所助益(95 年)	3.43	2.98
13. 就業輔導系列講座 學校舉辦就業輔導系列講座對您有所助益(95 年)	3.44	3.08
14. 校園徵才與企業展 學校舉辦校園徵才與企業展能滿足您的需求(95 年)	3.36	3.25

(三) 畢業生對於學校整體教育品質的看法方面

問 項	95 年調查 (樣本數：2976 人)	96 年調查 (樣本數：4671 人)
1. 在接受本校教育之後，您對行政人員的整體感覺	3.48	3.30
2. 在接受本校教育之後，您對教師的整體感覺	3.91	3.90
3. 在接受本校教育之後，您對您系(所)的整體感覺	3.88	3.86
4. 在接受本校教育之後，您對學校的整體感覺	4.06	4.01
5. 相較於未入本校之前，在接受本校教育之後， 您對自己的整體成長(或學習成就)感覺	3.84	3.70

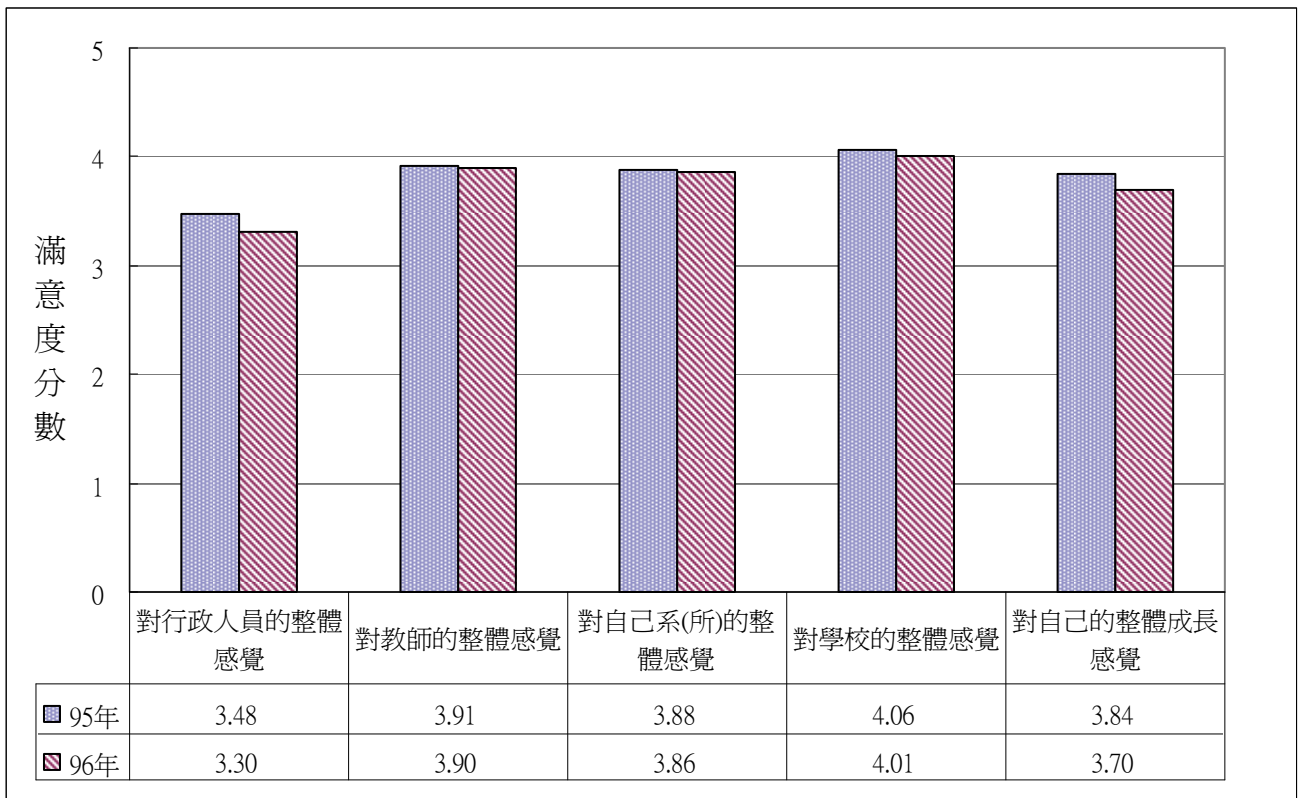


圖 8-11、兩年校友對於學校整體教育品質的看法方面之比較圖

(四) 畢業後與母校的互動及各種看法方面

問 項	95 年調查	96 年調查
	(樣本數：2976 人)	(樣本數：4671 人)
1. 您會建議朋友或高中的學弟妹就讀本校	3.93	3.86
2. 您會常常向親朋好友分享在本校學習的經驗	3.90	3.82
3. 您會與母校師長經常聯繫	3.27	3.11
4. 若有空，您會常回到母校來參訪	3.91	3.81
5. 您會參加系友會或學校相關的校友會	3.43	3.30
7. 您會關心母校的各項訊息	3.88	3.79
8. 您以在母校就讀為榮	4.09	4.06
9. 未來事業有成就時，您願意回饋母校	4.04	3.95

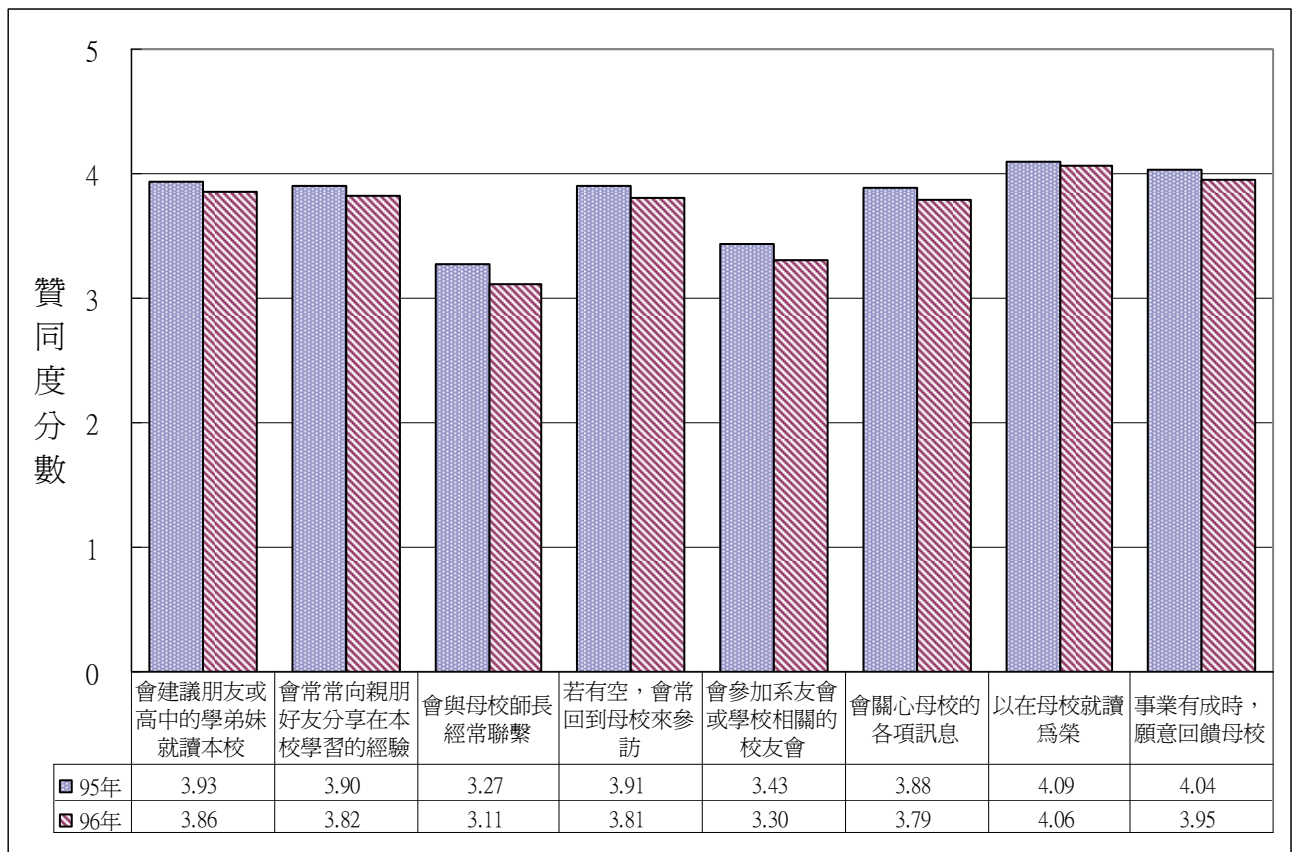


圖 8-12、兩年校友畢業後與母校的互動及各種看法方面之比較圖

(五) 畢業生對校友會與校友服務暨資源發展處需加強提供的服務方面

答	項	95 年調查 (樣本數：2976 人)	96 年調查 (樣本數：4 671 人)
	加強校友聯繫及資料建檔更新，提供校友會活動聯繫運用	29.3	9.2
	加強系(所)友會之活動聯繫	25.6	7.8
	推動或籌組各類型校友會活動	21.9	4.4
	海外校友會之聯絡及安排師長與海外校友聚會等	7.7	1.0
	定期寄發「校友通訊」、淡江時報「學生版」予各類型校友會聯繫情誼	40.0	11.6
	校友之子弟在母校就學之諮詢服務	14.2	2.2
	提供畢業生資訊予各縣市校友會協助解決就業等問題	37.7	14.9
	協助海外留學與海外校友會聯繫	15.7	3.5
	校友返校之接待事宜	12.1	1.5
	台北校園校友聯誼會館會議室免費借用，提供校友聯誼活動	17.9	2.3
	提供校友永久免費電子郵件信箱之申請	46.0	11.1
	提供校友就業資訊與輔導就業	42.5	13.1
	校友返校日與春之饗宴活動	-	3.0
	其他	2.2	0.9
	都不需要再加強	6.9	1.0
答	題	319.6	87.4

註：此題兩年調查方式不同，其中 95 年調查採複選方式，而 96 年調查採單選方式，因此兩年調查百分比計算方式不同。

柒、結論

綜合前述之統計分析結果，歸納出下列幾點結論彙整如後：

(一) 在畢業生就業狀況方面

1. 截至 97 年 3 月底，僅四成六畢業生已在就業或找到工作

根據本次調查顯示，本校 96 年應屆畢業生及 94 年畢業之男生於畢業(或退伍)後的就業狀況(至 97 年 3 月底止)，只有 46.4%的校友目前「已經就業」或「已找到工作，還在試用期或即將就職」(其中屬專職者佔 40.1%；兼職者佔 2.3%；而屬還在試用期或即將就職佔 4.0%)；而仍有 53.6%的校友處於「目

前未就業，正在求職或因某些原因目前未就業」的情況。而目前未就業、正在求職或不打算工作的校友於畢業(或退伍)後有六成(60.0%)表示都沒有工作過；表示都是兼職工作者佔 33.1%，而表示有過專職工作者佔 6.8%。

2. 畢業(或退伍)後至今沒有專職工作的畢業生，其主要原因以「在國內修碩博士」、「服役或待役中」兩項佔多數。

畢業(或退伍)後至今沒有專職工作(都沒有工作過或都是兼職工作)的校友，其主要原因以「在國內修碩博士」(48.7%)、「服役或待役中」(34.8%)、「準備研究所考試或出國進修深造」(15.5%)及「準備高普考或其他就業. 證照考試」(8.7%)等四項為主要。

3. 畢業生離開前一個專職工作的原因，主要以「不符合志趣」、「準備高普考或其他就業. 證照考試」最多。

目前未就業、正在求職或不打算工作者於畢業(或退伍)後有過專職工作的校友，其離開前一個專職工作的原因，主要以「不符合志趣」(25.7%)最多、其次「準備高普考或其他就業. 證照考試」(22.2%)、「準備研究所考試或出國進修深造」(21.6%)、「服役或待役中」(20.5%)等四項因素之比例皆超過 20%。

4. 目前已就業之畢業生約有七成於畢業(或退伍)後三個月內找到第一份工作

在本次調查中表示目前已就業、已找到工作還在試用期或即將就職的校友，除有 15.4%的校友表示他(她)在畢業(或退伍)前即已在就業外，有近六成(59.7%)於畢業(或退伍)後二個月內找到第一份工作(在畢業(或退伍)後立即找工作有 26.0%、畢業(或退伍)後一個月內 20.3%；在畢業(或退伍)後二個月內的比例有 13.4%)；在三個月內找到第一份工作者有 11.3%，又而表示超過三個月內才找到第一份工作的有 13.2%。

5. 畢業校友目前工作地區絕大多數集中於北部地區

目前已就業的本校畢業校友其工作縣市之分佈，有超過半數的比例(50.9%)工作地點在台北市，其次為台北縣佔 20.4%，再其次為桃園縣佔 7.5%。若以地區分，北部地區(包括台北縣市、基隆市、宜蘭縣、桃園縣、新竹縣市)約

佔 85.2%；中部地區(包括苗栗縣、台中縣市、南投縣、彰化縣、雲林縣)約佔 5.4%；南部地區(包括嘉義縣市、台南縣市、高雄縣市、屏東縣)約佔 6.9%；東部地區(包括花蓮縣、台東縣)約佔 0.4%；其他如「離島或海外地區」等約佔 1.9%。

6. 畢業生目前工作行業別半數集中於科技業、金融、保險業及教育服務業等三個行業

在本次調查中，目前已就業的本校畢業校友其工作行業別之分佈，其中以科技業(24.2%)、金融、保險業(18.3%)及教育服務業(9.6%)等三個行業的比例最多，其次比例超過 5%的有批發、零售業(9.4%)、傳統製造業(9.3%)及專業、科學及技術服務業(8.0%)等行業。若按畢業別分，大學部畢業生以在科技業(23.1%)、金融、保險業(18.9%)及批發、零售業(11.3%)的比例最多；碩士班畢業生則以在科技業(28.2%)、金融、保險業(17.2%)及教育服務業(13.7%)的比例最多；而博士班畢業生則以在教育服務業(85.7%)的比例為主要行業。

7. 大學部畢業生目前工作月收入集中於二萬元～三萬元間，而碩士班畢業生集中於三萬元～四萬元間，而博士班畢業生月收入全部在五萬元以上

目前已就業的本校畢業校友其目前工作月收入之分佈，以三萬元～四萬元間及二萬元～三萬元間兩個級距者的佔最多，比例分別為 37.6%及 33.5%，超過四萬元者比例近約四分之一(24.5%)。大學部畢業生，其平均月收入約 3.18 萬元，且其分佈集中在二萬元～三萬元及三萬元～四萬元間；碩士班畢業生，其平均月收入約 4.51 萬元，且月收入以在三萬元～四萬元及四萬元～五萬元間的兩個級距較多，比例分別為 36.0%及 29.6%間，然而低於三萬元者僅有 4.7%；而博士班畢業生，在本次調查中除少數的比例(14.3%)目前工作平均月收入在五萬元以下外，大部份(76.2%)的博士班研究所畢業生其目前工作的月收入在六萬元及以上。

8. 透過人力銀行網路找工作為畢業生求職之重要管道

在本次調查中，目前已就業的畢業校友其找到目前工作管道之方式，發現以透過人力銀行者佔多數比例達 47.4%，其次為透過親友、老師、同學介紹佔

20.6%，再其次為透過毛遂自薦佔7.1%。另外，透過國營或民營企業招考、報紙廣告自行應徵、國家考試及校園徵才等管道之比例約在4.2%~4.8%之間。若按畢業別分，大學部及碩士班畢業生以透過人力銀行及親友、老師、同學介紹方式佔多數；而博士班畢業生則以透過親友、老師、同學介紹及報紙廣告自行應徵為多。

9. 工作內容符合所學、工作地點適合及工作內容符合志趣為畢業生選擇工作的主要因素

在本次調查中，目前已就業的本校畢業校友其選擇目前工作原因，主要是工作內容符合所學、工作地點適合及工作內容符合志趣，比例分別為42.6%、39.1%及33.9%。另外，因待遇福利佳、工作時間合適及公司知名度佳等因素而選擇目前的工作，比例分別為24.7%、17.6%及16.3%。

10. 僅三分之一多畢業生對目前工作與在校所學持學用配合正面看法

對於目前的工作與其在校所學(本系主科)能否相互配合的問題，調查發現有近二分之一的校友(46.5%)表示其目前的工作與其在校所學僅學用小部份配合，而持學用正面看法(學用大部份配合與學用完全配合)者有34.1%(學用大部份配合(26.4%)與學用完全配合(7.7%))，而認為學用完全不配合者比例亦有近兩成(17.8%)。

而且有超過七成五的畢業校友表示在校所學專業課程對工作有沒有幫助的問題持正面看法。

大學部畢業生，有47.7%的校友表示其目前的工作與其在校所學僅學用小部份配合，而持學用正面看法者有29.5%，而認為學用完全不配合者亦有20.8%。而碩士班畢業生，表示學用正面看法者有46.2%，而認為僅學用小部份配合的比例為44.1%，而認為學用完全不配合者比例僅8.9%而已。而博士班畢業生，表示學用正面看法者高達90.4%，而認為僅學用小部份配合的比例僅為9.6%，而沒有認為學用完全不配合者。

11. 希望學校提供之證照、檢定或證書之課程或諮詢服務

對於畢業校友希望學校提供哪些證照、檢定或證書的課程或諮詢服務的問題，由調查發現，「技能證照」為畢業校友最希望學校能提供的課程或諮詢服務比例有 44.4%，其次為「外語能力測驗」(40.0%)，再其次為留學測驗(37.1%)與國家考試(35.2%)。

而希望學校提供「技能證照」的課程或諮詢服務方面：

- (1)在「金融類」的技能證照方面以「證券投資類」(33.6%)及「銀行類」(31.3%)及「企業類」(26.2%)三項較多。
- (2)在「電腦類」的技能證照方面以「電腦軟體應用」(45.2%)、「網頁設計」(25.9%)及「電腦軟體設計」(23.4%)三項較多。
- (3)在「航空類」的技能證照方面以「空服員」(13.2%)及「地勤」(12.3%)二項較多。
- (4)在「工程類」的「技能證照」方面以「電機工程」(13.5%)、「營建工程」(13.2%)及「電子工程」(12.3%)三項較多。
- (5)在「餐旅類」的「技能證照」方面以「導遊」(17.5%)及「領隊」(15.5%)二項較多。

(二)畢業生對母校教育品質看法方面

1. 對教學之師資方面，對「師資的專業性」、「教師上課態度」及「教師對學生意見的尊重度」等有較高之評價，然而在「與學生溝通了解度」及「對學生興趣與需求的瞭解度」等項的滿意度評價稍低

本次調查中，調查結果顯示在教學之「師資」方面，校友滿意度評價較高的項目前三項為：

問 項	平均值
1. 師資的專業性	4.04
2. 教師上課態度	3.63
3. 教師對學生意見的尊重度	3.30

而校友滿意度評價較低的三項為：

問 項	平均值
4. 教師評分的合理性	2.81
7. 與學生溝通了解度	2.40
5. 對學生興趣與需求的瞭解度	2.22

2. 對教學之課程方面，對「系(所)上開設專業課程的多樣性」、「電腦課程對工作能力的助益程度」及「系(所)上舉辦演講與實務結合程度」等有較高之評價，然而在「系(所)上課程與工作需求符合度」及「英語課程及教學對英語能力的助益程度」等項的滿意度評價稍低

本次調查中，調查結果顯示在教學之「課程」方面，校友滿意度評價較高的項目前三項為：

問 項	平均值
3. 系(所)上開設專業課程的多樣性	3.79
2. 電腦課程對工作能力的助益程度	3.15
8. 系(所)上舉辦演講與實務結合程度	3.03

而校友滿意度評價較低的三項為：

問 項	平均值
4. 系(所)上課程理論與實務的結合程度	2.87
5. 系(所)上課程與工作需求符合度	2.73
1. 英語課程及教學對英語能力的助益程度	2.72

3. 對輔導與服務之在學與就學方面，對「老師與學生相處氣氛與互動」、「學生活動或社團活動」及「校園徵才與企業展」等有較高之評價，然而在「行政人員服務態度」及「學術與學習風氣」等項的滿意度評價稍低

本次調查中，調查結果顯示在輔導與服務之「在學與就學」方面，校友滿意度評價較高的項目前三項為：

問 項	平均值
11. 老師與學生相處氣氛與互動	3.32
10. 學生活動或社團活動	3.30
14. 校園徵才與企業展	3.25

而校友滿意度評價較低的五項為：

問 項	平均值
8. 雙導師制	2.86
1. 行政人員服務態度	2.83
6. 學術與學習風氣	2.80

(三) 畢業生對於學校整體教育品質的看法方面

1. 畢業生對於學校整體教育品質均呈正向滿意度看法，且其中對「在接受本校教育之後，您對學校的整體感覺」一項有高度的滿意度評價

調查結果顯示，畢業生對於學校整體教育品質的看法上，平均值均高於3分，其中校友滿意度評價的高低，依序為：「在接受本校教育之後，您對學校的整體感覺」評價平均值4.01分為最高；其次為「在接受本校教育之後，您對教師的整體感覺」評價平均值為3.90分；再其次為「在接受本校教育之後，您對您系(所)的整體感覺」評價平均值為3.86分；而認為「相較於未入本校之前，在接受本校教育之後，您對自己的整體成長(或學習成就)感覺」之評價平均值亦有3.70分；認為「在接受本校教育之後，您對行政人員的整體感覺」之評價較低，平均值為3.30分。

2. 畢業後與母校的互動及各種看法方面，畢業生對「以在母校就讀為榮」及「未來事業有成就時，您願意回饋母校」的看法，有高度的認同感

對於畢業後與母校的互動及各種看法上，畢業生表示「以在母校就讀為榮」的看法之認同度最高，平均值為4.06分；其次為及「未來事業有成就時，您願意回饋母校」(3.95分)、「會建議朋友或高中的學弟妹就讀本

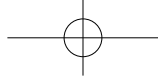
校」(3.86分)、「會常常向親朋好友分享在本校學習的經驗」(3.82分)、「若
有空，您會常回到母校來參訪」(3.81分)、及「會關心母校的各項訊息」
(3.79分)；而以對「會參加系友會或學校相關的校友會」(3.30分)及「會
與母校師長經常聯繫」(3.11分)的看法表示較低的認同度。

(四)畢業後回母校再進修之意願

對於是否願意回母校再進修，以增進工作上的專業知識及專業表現看
法上，調查結果顯示，校友表示「有意願，但距離太遠不方便」者佔最多
比例達 25.0%，而表示「有意願」者亦有比例 21.5%，然而表示「沒有意願，
因不需要再進修」的校友亦有 13.4%。

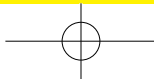
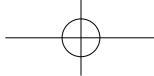
(五)畢業生對校友會與校友服務暨資源發展處需加強提供的服務方面，以 「提供畢業生資訊予各縣市校友會協助解決就業等問題」、「提供校友 就業資訊與輔導就業」及「定期寄發校友通訊、學生版淡江時報予各 類型校友會聯繫情誼」及「提供校友永久免費電子郵件信箱之申請」 等四項為最期望

在本次調查中，校友表示希望校友會與校友服務暨資源發展處需加強
提供的服務項目前四名為：「提供畢業生資訊予各縣市校友會協助解決就業
等問題」(14.9%)、「提供校友就業資訊與輔導就業」(13.1%)、「定期寄發
校友通訊、學生版淡江時報予各類型校友會聯繫情誼」(11.6%)、「提供校
友永久免費電子郵件信箱之申請」(11.1%)。



調查問卷





附錄、調查問卷

淡江大學校友滿意度與就業狀況調查—問卷

您好！

我是淡江大學統計調查研究中心的訪問員，本校正進行有關畢業校友就業情形之研究計畫，旨在瞭解畢業校友之就業狀況及所學在職場上的應用契合度情形，及對母校之設備、教學、就業輔導等校務概況的滿意度情形，以作為學校就業輔導與規劃更優質的學習環境之參考。

因您的意見與看法十分重要，如沒有您的回卷，本研究將無法如期完成，故請您鼎力支持與協助。對於您所提供之個別資料，本研究將依據相關法律規定，絕對嚴守秘密，保證不供其他目的使用。

敬請惠予撥冗詳實填答【在答項之□改以貼上”■”方式填答】，因未填答完整之問卷，仍屬無效問卷，並儘速於收調查表後2週內將問卷回傳(e-mail)至本中心(073780@mail.tku.edu.tw)。對於您的協助，謹此申謝！若填答上有問題，請電詢調查研究中心電話：02-23414678。

淡江大學「校友服務暨資源發展處」處長 薛文發

「統計調查研究中心」主任 溫博仕 敬上

民國 96 年 11 月

壹.【畢業(或退伍)後就業狀況】以下想瞭解畢業生之就業狀況及所學在職場上的應用契合度情形

1、請問您目前就業狀況？

- (01) 未就業，正在求職 → 請跳答【第貳、肆大題】
- (02) 因某些原因目前未就業 → 請跳答【第貳、肆大題】
- (03) 已經就業(自行創業、合夥經營或協助家庭經營事業) → 請續答【第參、肆大題】
- (04) 已經就業(在公、民營機構全天上班) → 請續答【第參、肆大題】
- (05) 已經就業(在公、民營機構部份時間上班) → 請續答【第參、肆大題】
- (06) 已找到工作，還在試用期或即將就職 → 請續答【第參、肆大題】

貳.【目前未就業正在求職者或不打算工作者回答】

1、請問您畢業(退伍)至今，是否曾就業過？

- (01) 都沒有工作過 → 2、請問您畢業後至今沒有專職工作的主要原因？
- (02) 都是兼職工作 → (可複選，至多選三項)

- (01) 沒找到符合志趣的工作 (02) 缺乏工作經驗
- (03) 專業知識技能不足 (04) 無法學以致用
- (05) 待遇福利不佳 (06) 競爭的人太多
- (07) 證照不足 (08) 缺乏就業機會
- (09) 工作地點不合適 (10) 工作時間不合適
- (11) 服役或等待服役中 (12) 健康問題休養中
- (13) 在國內修碩博士 (14) 在國外修碩博士
- (15) 準備研究所考試或出國進修深造
- (16) 準備高普考或其他就業.證照..考試
- (17) 其他,請說明_____

(03) 有過專職工作 → 3、您離開前一個專職工作的主要原因為何？

(可複選，至多選三項)

- (01) 不符合志趣 (02) 缺乏工作經驗
 (03) 專業知識技能不足 (04) 無法學以致用
 (05) 待遇福利不佳 (06) 停業或裁遣
 (07) 工作時間不合適 (08) 工作地點不合適
 (09) 人際關係不和諧 (10) 無法適應主管領導方式
 (11) 服役或等待服役
 (12) 準備研究所考試或出國進修深造
 (13) 準備高普考或其他就業.證照..考試
 (97) 其他,請說明_____

參.【目前已就業、已找到工作還在試用期或即將就職者回答】

1、您在本校畢業(或退伍)後,花了多少時間才找到第一份工作?

- (01) 畢業(或退伍)後,立即就業(包括自營事業)
 (02) 畢業(或退伍)後1個月內 (03) 畢業(或退伍)後2個月內
 (04) 畢業(或退伍)後3個月內 (05) 畢業(或退伍)後4個月內
 (06) 畢業(或退伍)後5個月內 (07) 畢業(或退伍)後6個月及以上
 (08) 畢業前已有專職工作(如屬在職進修者) (97) 其他,請說明_____

2、目前工作縣市?

- (01) 台北市 (02) 高雄市 (03) 基隆市 (04) 新竹市 (05) 台中市
 (06) 嘉義市 (07) 台南市 (08) 台北縣 (09) 宜蘭縣 (10) 桃園縣
 (11) 新竹縣 (12) 苗栗縣 (13) 台中縣 (14) 彰化縣 (15) 南投縣
 (16) 雲林縣 (17) 嘉義縣 (18) 台南縣 (19) 高雄縣 (20) 屏東縣
 (21) 台東縣 (22) 花蓮縣 (23) 澎湖縣 (24) 金馬地區 (25) 海外(含大陸)

3、請問您目前工作的行業別是:

- (01) 金融保險業(如:銀行、信託、保險、證券、期貨...)
 (02) 傳統製造業(如:汽車、機電、食品、紡織、化工、鋼鐵)
 (03) 科技業(如:光電、資訊、奈米技術與材料、設備...)
 (04) 營造業(如:土木、景觀、環保、建築...)
 (05) 住宿及餐飲業(如:餐飲、旅館、...)
 (06) 批發.零售業(如:批發買賣、貿易、百貨、賣場、網路購物、直銷...)
 (07) 運輸倉儲或通信業(如:客貨運、物流、旅行社、報關行、郵件.快遞、電信業...)
 (08) 不動產及租賃業(如:不動產開發、房屋仲介、出租...)
 (09) 專業.科學及技術服務業(如:研究發展服務、事務所、顧問服務、廣告、設計...)
 (10) 文化.運動及休閒服務業(如:出版、媒體傳播、運動服務、休閒娛樂...)
 (11) 教育服務業(如:學校、補習班...)
 (12) 公共行政及國防.強制性社會安全(如:公家機關、國防部事業、勞健保...)
 (13) 非營利組織機構(如:公益性之基金會.財團法人或社團法人)
 (97) 其他,請說明_____

4、請問您目前工作的職業(職稱)別是：

- (01)民意代表. 行政主管. 企業主管及經理人(如民代、秘書長、總幹事、經理...)
- (02)專業人員(如研究人員、資訊專業人員、工程師、建築師、生物科學專業人員、教師、會計師、分析師、律師及法律專業人員、翻譯員、作家、記者、編輯、藝術家..等專業人員)
- (03)技術員及助理專業人員(如技術員、船舶. 航空駕駛及技術人員、檢驗員(師)、教練、才藝班. 補習班老師、業務推銷員、經紀人、課/科/股長、主任、行政秘書、研究助理、會計人員、藝術表演者..)
- (04)事務工作人員(如會計助理、辦事員、存貨登記、運輸事務、文書佐理、郵務佐/差、市調員、顧客/櫃檯服務人員..)
- (05)服務工作人員及售貨員(如旅運. 家事. 餐飲等服務員、輔導員、廚師、褓姆、看護、算命師、乩童、警察/衛、保全、有攤位之攤販、店員..)
- (06)農林漁牧工作人員
- (07)技術工及有關工作人員
- (08)機械設備操作工及組裝工(含司機駕駛員)
- (09)非技術工及體力工(如流動攤販、管理員...)
- (10)職業軍人(如軍官. 士官兵)

5、您目前平均一個月的工作收入大約多少？

- (01)二萬元內 (02)二萬元~三萬元內 (03)三萬元~四萬元內
- (04)四萬元~五萬元內 (05)五萬元~六萬元內 (06)六萬元及以上

6、請問您找到這個工作的管道？

- (01)毛遂自薦 (02)親友. 老師. 同學介紹 (03)報紙廣告自行應徵
- (04)人力銀行 (05)國家考試 (06)國營或民營企業招考
- (07)校園徵才 (08)政府就業機構推介(如青輔會. 勞委會..) (09)服國防役
- (10)自行創業 (11)協助家庭事業 (97)其他, 請說明_____

7、請問您選擇目前這個工作的主要原因？(可複選，至多選三項)

- (01)工作地點適合 (02)工作內容符合所學 (03)工作內容符合志趣
- (04)待遇福利佳 (05)公司知名度佳 (06)工作時間合適
- (07)國家考試分發 (08)有進修機會 (09)找不到其他工作機會
- (10)自行創業 (11)自家經營事業 (97)其他, 請說明_____

8、請問您覺得目前的工作與在校所學(本系主科)能相互配合嗎？

- (01)學用完全配合 (02)學用大部份配合
- (03)學用小部份配合 (04)學用完全不配合

9、您覺得在校所學專業課程對您的工作有沒有幫助？

- (01)幫助很大 (02)有點幫助 (03)不太有幫助 (04)都沒有幫助

10、目前服務單位名稱：_____ 工作部門：_____

單位連絡電話：(_____) _____ 分機_____

服務單位地址：_____ 縣、市 _____ 鄉、鎮、市、區

_____ 路、街 _____ 段 _____ 巷 _____ 弄 _____ 號之 _____， _____ 樓

肆.【對母校教育品質的看法】 以下想瞭解您對母校之設備、教學、就業輔導等校務概況的滿意度情形，以作為學校就業輔導與規劃更優質的學習環境之參考依據。

一、請針對您就學期間感受到的教育品質，回答以下問題：

1、您對就學期間學校在教學之「師資」方面的看法如何？

- (01)師資的專業性 (02)教師上課態度
 (03)教師對學生意見的尊重程度 (04)教師評分的合理性
 (05)對學生興趣與需求的瞭解度 (06)對學生發問的解答狀況
 (07)與學生溝通了解程度 (08)其他,請說明_____

您認為滿意項目中：「最滿意」為_____、「次滿意」為_____

您認為不滿意項目中：「最不滿意」為_____、「次不滿意」為_____

2、您對就學期間學校在教學之「課程」方面的看法如何？

- (01)英語課程及教學對英語能力的助益程度 (02)電腦課程對工作能力的助益程度
 (03)系(所)上開設專業課程的多樣性 (04)系(所)上課程理論與實務的結合程度
 (05)系(所)上課程與工作需求符合度 (06)系(所)上課程與學生個人需求的符合度
 (07)系(所)對學生課業品質要求的嚴謹度 (08)系(所)上舉辦演講與實務結合程度
 (09)其他,請說明_____

您認為滿意項目中：「最滿意」為_____、「次滿意」為_____

您認為不滿意項目中：「最不滿意」為_____、「次不滿意」為_____

3、您對就學期間學校提供「在學與就業」之輔導與服務方面的看法如何？

- (01)行政人員服務態度 (02)行政人員服務效率 (03)課業諮詢與輔導
 (04)生活諮詢與輔導教師 (05)就業諮詢與輔導 (06)學術與學習風氣
 (07)轉系與雙學位政策 (08)雙導師制 (09)自我學習成長的教育環境
 (10)學生活動或社團活動 (11)老師與學生相處氣氛與互動
 (12)校友返校升學與就業座談 (13)就業輔導系列講座
 (14)校園徵才與企業展 (15)其他,請說明_____

您認為滿意項目中：「最滿意」為_____、「次滿意」為_____

您認為不滿意項目中：「最不滿意」為_____、「次不滿意」為_____

二、您畢業後，對學校整體教育品質的看法如何？ (請於右邊所選答項之□內以"v"註記)	非常 不 滿 意	不 滿 意	無 意 見	滿 意	非 常 滿 意
1.在接受本校教育之後，您對行政人員的整體感覺					
2.在接受本校教育之後，您對教師的整體感覺					
3.在接受本校教育之後，您對您系(所)的整體感覺					
4.在接受本校教育之後，您對學校的整體感覺					
5.相較於未入本校之前，在接受本校教育之後，您對自己的整體成長(或學習成就)感覺					

三、您畢業後，與母校的互動及各種看法如何？ (請於右邊所選答項之□內以"v"註記)	非常不同意	不同意	無意見	同意	非常同意
1. 您會建議朋友或高中的學弟妹就讀本校					
2. 您會常常向親朋好友分享在本校學習的經驗					
3. 您會與母校師長經常聯繫					
4. 若有空，您會常回到母校來參訪					
5. 您會參加系友會或學校相關的校友會					
7. 您會關心母校的各項訊息					
8. 您以在母校就讀為榮					
9. 未來事業有成就時，您願意回饋母校					

四、您是否想要回母校再進修，以增進工作上的專業知識及專業表現？

- (01) 有意願 (02) 有意願，但距離太遠不方便 (03) 沒有意願，因不需要再進修

五、您希望學校提供哪些證照、檢定或證書的課程或諮詢服務？(可複選)

- (01) 留學測驗 (TOEFL, GRE, GMAT, LSAT 等)
 (02) 國家考試(高普考、專門職業及技術人員考試等)
 (03) 技能證照—金融類： (01) 證券投資類(含股務、債券、投信投顧、業務員、證券分析師..)
 (02) 保險類(含人身保險、產險、投資型保單、精算師..)
 (03) 銀行類(含外匯、授信、信託、理財規劃人員、內控和風險控管..)
 (04) 不動產類(含不動產估價師、地政士、不動產經紀人、..)
 (05) 會計類(含記帳士、會計師、..)
 (06) 企業類(含內部稽核和專案管理師..)
 (07) 其他, 請說明 _____
- 電腦類： (01) 電腦軟體應用 (02) 電腦軟體設計
 (03) 電腦硬體裝修 (04) 網路架設
 (05) 網頁設計 (06) TQC企業人才技能
 (07) MOS證照 (08) 系統分析類
 (09) 資訊安全類 (10) 專案管理技能
 (11) 嵌入式系統軟體開發人員 (12) 資料庫開發類
 (13) 線上課程帶領專業人員 (14) 數位內容類
 (15) 其他, 請說明 _____
- 航空類： (01) 空服員 (02) 地勤 (03) 飛機維修員
 (04) 其他, 請說明 _____
- 工程類： (01) 電機工程 (02) 電子工程
 (03) 機械工程 (04) 工業工程
 (05) 營建工程(含土木、消防、結構、水利、交通、測量製圖、公共工程品管..)
 (06) 環保工程(含空氣污染、廢水處理、毒性化學物質管理、廢棄物清理..)
 (07) 安全衛生工程
 (08) 其他, 請說明 _____
- 餐旅類： (01) 領隊 (02) 導遊 (03) 餐旅服務
 (04) 師資班/教師甄試/師資檢定考
 (05) 外語能力測驗(全民英檢、日語檢定等)
 (97) 其他, 請說明 _____ (98) 都不需要

六、針對未來工作需求，您認為系(所)應再加強那方面的訓練，以有助於職場發展？

請說明：_____

七、校友服務暨資源發展處目前已提供下列服務，您認為校友會與本處最需要加強提供那項服務？(單選)

- (01) 加強校友聯繫及資料建檔更新，提供校友會活動聯繫運用
- (02) 加強系(所)友會之活動聯繫
- (03) 推動或籌組各類型校友會活動
- (04) 海外校友會之聯絡及安排師長與海外校友聚會等
- (05) 定期寄發「校友通訊」、淡江時報「學生版」予各類型校友會聯繫情誼
- (06) 校友之子弟在母校就學之諮詢服務
- (07) 提供畢業生資訊予各縣市校友會協助解決就業等問題
- (08) 協助海外留學與海外校友會聯繫
- (09) 校友返校之接待事宜
- (10) 台北校園校友聯誼會館會議室免費借用，提供校友聯誼活動
- (11) 提供校友永久免費電子郵件信箱之申請
- (12) 提供校友就業資訊與輔導就業
- (13) 校友返校日與春之饗宴活動
- (14) 其他，請說明_____

八、您對校友返校「列車長」計畫的看法如何？

【列車長計畫係本校為配合教育部政策深入瞭解國內人才培育及供需狀況，於 95 學年度起推動的「本校畢業生流向資訊平台」—校友返校參訪列車專案計畫，以為持續瞭解校友現況及雙向交流。】

1、您是否擔任「列車長」？

- (1) 是 (2) 不是
- (3) 沒聽過 → 請跳答第 3 題

2、您畢業後是否曾與「列車長」或「列車成員」連絡？

- (1) 有，經常 (2) 有，偶爾 (3) 都沒有

3、您畢業後是否曾與系(所)連絡？

- (1) 有，經常 (2) 有，偶爾 (3) 都沒有

4、您希望本校的列車平台「網址為 <http://gts.tku.edu.tw>」(預定 12 月 3 日啟用)提供那些服務？

5、您是否會主動上列車平台的網站變更您的資料？

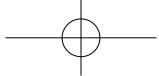
- (1) 會 (2) 不會 (3) 不知道

九、請問您目前的教育程度(含在學中)？ (1) 大學 (2) 碩士 (3) 博士

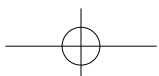
在校學號：_____

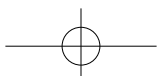
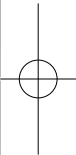
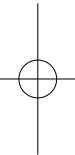
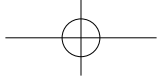
連絡電話：_____

e-mail：_____



調查結果附表





附表、調查結果附表

一、目前狀況

附表 1、目前的就業狀況?

	合計		未就業, 正在求職		因某些原因 目前未就業		已就業(自營 合營或協助 家族事業)		已就業(在 公、民營機構 全天上班)		已就業(在公 民營機構部 份時間上班)		已找到工作, 還在試用期 或即將就職	
	人	%	人	%	人	%	人	%	人	%	人	%	人	%
合計	4671	100.0	256	5.5	2246	48.1	108	2.3	1767	37.8	107	2.3	187	4.0
性別：														
未答	1	100.0	1	100.0
男	3008	100.0	167	5.6	1720	57.2	66	2.2	931	31.0	42	1.4	82	2.7
女	1662	100.0	89	5.4	526	31.6	42	2.5	835	50.2	65	3.9	105	6.3
教育程度：														
未答	2	100.0	.	.	2	100.0
大學	2637	100.0	200	7.6	885	33.6	81	3.1	1251	47.4	81	3.1	139	5.3
碩士	1924	100.0	54	2.8	1278	66.4	27	1.4	497	25.8	23	1.2	45	2.3
博士	108	100.0	2	1.9	81	75.0	.	.	19	17.6	3	2.8	3	2.8
學制：														
進學班/夜間	328	100.0	29	8.8	75	22.9	16	4.9	175	53.4	14	4.3	19	5.8
大學部	3302	100.0	178	5.4	1892	57.3	61	1.8	980	29.7	66	2.0	125	3.8
碩士	583	100.0	36	6.2	189	32.4	12	2.1	301	51.6	11	1.9	34	5.8
碩士在職專	171	100.0	3	1.8	9	5.3	9	5.3	141	82.5	9	5.3	.	.
博士	25	100.0	1	4.0	3	12.0	.	.	17	68.0	2	8.0	2	8.0
二技	262	100.0	9	3.4	78	29.8	10	3.8	153	58.4	5	1.9	7	2.7
畢業別：														
大學部畢業生	3892	100.0	216	5.5	2045	52.5	87	2.2	1308	33.6	85	2.2	151	3.9
碩士畢業生	754	100.0	39	5.2	198	26.3	21	2.8	442	58.6	20	2.7	34	4.5
博士畢業生	25	100.0	1	4.0	3	12.0	.	.	17	68.0	2	8.0	2	8.0
學院：														
未答	1	100.0	1	100.0
文學院	335	100.0	22	6.6	154	46.0	10	3.0	130	38.8	13	3.9	6	1.8
理學院	275	100.0	17	6.2	181	65.8	4	1.5	63	22.9	5	1.8	5	1.8
工學院	1413	100.0	55	3.9	880	62.3	23	1.6	396	28.0	11	0.8	48	3.4
商學院	741	100.0	44	5.9	293	39.5	22	3.0	311	42.0	16	2.2	55	7.4
管理學院	964	100.0	73	7.6	398	41.3	28	2.9	412	42.7	25	2.6	28	2.9
外語學院	491	100.0	25	5.1	209	42.6	10	2.0	189	38.5	24	4.9	34	6.9
國際學院	103	100.0	9	8.7	24	23.3	.	.	62	60.2	5	4.9	3	2.9
教育學院	79	100.0	2	2.5	26	32.9	1	1.3	46	58.2	3	3.8	1	1.3
技術學院	269	100.0	9	3.3	81	30.1	10	3.7	157	58.4	5	1.9	7	2.6
畢業年：														
其他/未答	2	100.0	2	100.0
94年畢	1554	100.0	90	5.8	690	44.4	42	2.7	659	42.4	22	1.4	51	3.3
96年畢	3115	100.0	166	5.3	1556	50.0	66	2.1	1106	35.5	85	2.7	136	4.4

附表 1(續 1)、目前的就業狀況?

	1-1、目前的就業狀況?													
	合計		未就業, 正在求職		因某些原因 目前未就業		已就業(自營 合營或協助 家族事業)		已就業(在 公、民營機構 全天上班)		已就業(在公 民營機構部 份時間上班)		已找到工作, 還在試用期 或即將就職	
	人	%	人	%	人	%	人	%	人	%	人	%	人	%
合計	3892	100.0	216	5.5	2045	52.5	87	2.2	1308	33.6	85	2.2	151	3.9
大學部畢之系：														
未答	2	100.0	2	100.0
中文	121	100.0	9	7.4	56	46.3	5	4.1	41	33.9	7	5.8	3	2.5
歷史	60	100.0	5	8.3	40	66.7	1	1.7	14	23.3
資圖	52	100.0	4	7.7	21	40.4	2	3.8	24	46.2	1	1.9	.	.
大傳	34	100.0	1	2.9	16	47.1	1	2.9	15	44.1	1	2.9	.	.
資傳	33	100.0	.	.	12	36.4	.	.	21	63.6
數學	56	100.0	3	5.4	37	66.1	.	.	12	21.4	3	5.4	1	1.8
物理	92	100.0	6	6.5	68	73.9	1	1.1	16	17.4	.	.	1	1.1
化學	72	100.0	6	8.3	53	73.6	2	2.8	9	12.5	2	2.8	.	.
建築	36	100.0	1	2.8	16	44.4	.	.	17	47.2	1	2.8	1	2.8
土木	105	100.0	2	1.9	82	78.1	2	1.9	17	16.2	.	.	2	1.9
水環	92	100.0	2	2.2	68	73.9	3	3.3	6	6.5	.	.	13	14.1
機械與機電	186	100.0	7	3.8	133	71.5	3	1.6	33	17.7	2	1.1	8	4.3
化材	157	100.0	3	1.9	123	78.3	2	1.3	26	16.6	.	.	3	1.9
電機	214	100.0	13	6.1	132	61.7	3	1.4	59	27.6	4	1.9	3	1.4
資訊	263	100.0	14	5.3	173	65.8	2	0.8	66	25.1	2	0.8	6	2.3
航太	98	100.0	3	3.1	70	71.4	.	.	23	23.5	1	1.0	1	1.0
國貿	157	100.0	15	9.6	67	42.7	6	3.8	51	32.5	3	1.9	15	9.6
財金	179	100.0	9	5.0	71	39.7	3	1.7	73	40.8	2	1.1	21	11.7
保險	119	100.0	6	5.0	48	40.3	2	1.7	62	52.1	.	.	1	0.8
產經	70	100.0	7	10.0	32	45.7	3	4.3	23	32.9	.	.	5	7.1
經濟	117	100.0	4	3.4	61	52.1	4	3.4	38	32.5	6	5.1	4	3.4
企管	154	100.0	18	11.7	61	39.6	5	3.2	59	38.3	4	2.6	7	4.5
會計	169	100.0	5	3.0	57	33.7	3	1.8	98	58.0	3	1.8	3	1.8
統計	151	100.0	18	11.9	76	50.3	4	2.6	41	27.2	6	4.0	6	4.0
資管	100	100.0	8	8.0	57	57.0	.	.	31	31.0	3	3.0	1	1.0
運管	69	100.0	6	8.7	37	53.6	5	7.2	18	26.1	1	1.4	2	2.9
公行	110	100.0	7	6.4	52	47.3	2	1.8	44	40.0	3	2.7	2	1.8
決策	55	100.0	2	3.6	27	49.1	3	5.5	19	34.5	1	1.8	3	5.5
英文	156	100.0	3	1.9	81	51.9	4	2.6	54	34.6	6	3.8	8	5.1
西語	55	100.0	2	3.6	19	34.5	1	1.8	24	43.6	5	9.1	4	7.3
法文	61	100.0	4	6.6	30	49.2	3	4.9	21	34.4	2	3.3	1	1.6
德文	36	100.0	3	8.3	13	36.1	.	.	11	30.6	3	8.3	6	16.7
日文	130	100.0	9	6.9	37	28.5	2	1.5	67	51.5	6	4.6	9	6.9
俄語	34	100.0	1	2.9	21	61.8	.	.	7	20.6	2	5.9	3	8.8
教科	36	100.0	1	2.8	20	55.6	.	.	14	38.9	.	.	1	2.8
管理	28	100.0	.	.	10	35.7	1	3.6	13	46.4	1	3.6	3	10.7
財務	46	100.0	1	2.2	5	10.9	1	2.2	35	76.1	3	6.5	1	2.2
國企	39	100.0	1	2.6	7	17.9	2	5.1	29	74.4
建技	45	100.0	2	4.4	22	48.9	1	2.2	20	44.4
營建	49	100.0	3	6.1	29	59.2	2	4.1	15	30.6
應日	54	100.0	2	3.7	5	9.3	3	5.6	40	74.1	1	1.9	3	5.6

附表1(續2)、目前的就業狀況?

	合計		未就業, 正在求職		因某些原因 目前未就業		已就業(自營 、合營或協助 家族事業)		已就業(在 公、民營機構 全天下班)		已就業(在公 、民營機構部 份時間上班)		已找到工作, 還在試用期 或即將就職	
	人	%	人	%	人	%	人	%	人	%	人	%	人	%
合計	779	100.0	40	5.1	201	25.8	21	2.7	459	58.9	22	2.8	36	4.6
研究所畢之所：														
中文	12	100.0	1	8.3	2	16.7	.	.	6	50.0	3	25.0	.	.
歷史	5	100.0	1	20.0	2	40.0	.	.	1	20.0	.	.	1	20.0
資圖	1	100.0	1	100.0
大傳	13	100.0	1	7.7	2	15.4	1	7.7	6	46.2	1	7.7	2	15.4
語獻所	4	100.0	.	.	3	75.0	.	.	1	25.0
數學	11	100.0	.	.	7	63.6	1	9.1	3	27.3
物理	6	100.0	5	83.3	.	.	1	16.7
化學	27	100.0	1	3.7	13	48.1	.	.	11	40.7	.	.	2	7.4
生科所	11	100.0	1	9.1	3	27.3	.	.	7	63.6
建築	17	100.0	1	5.9	4	23.5	2	11.8	10	58.8
土木	29	100.0	2	6.9	7	24.1	2	6.9	17	58.6	.	.	1	3.4
水環	21	100.0	.	.	7	33.3	1	4.8	13	61.9
機械與機電	44	100.0	.	.	14	31.8	1	2.3	25	56.8	.	.	4	9.1
化材	34	100.0	2	5.9	11	32.4	.	.	17	50.0	.	.	4	11.8
電機	42	100.0	2	4.8	15	35.7	.	.	23	54.8	1	2.4	1	2.4
資訊	54	100.0	.	.	19	35.2	2	3.7	33	61.1
航太	21	100.0	3	14.3	6	28.6	.	.	11	52.4	.	.	1	4.8
國貿	35	100.0	1	2.9	3	8.6	4	11.4	18	51.4	1	2.9	8	22.9
財金	30	100.0	1	3.3	4	13.3	.	.	20	66.7	4	13.3	1	3.3
保險	19	100.0	.	.	2	10.5	.	.	17	89.5
產經	12	100.0	1	8.3	4	33.3	.	.	7	58.3
經濟	3	100.0	.	.	1	33.3	.	.	2	66.7
企管	24	100.0	.	.	3	12.5	.	.	21	87.5
會計	28	100.0	1	3.6	6	21.4	.	.	20	71.4	1	3.6	.	.
統計	12	100.0	1	8.3	3	25.0	.	.	8	66.7
資管	20	100.0	3	15.0	6	30.0	1	5.0	9	45.0	.	.	1	5.0
運管	16	100.0	3	18.8	4	25.0	.	.	9	56.3
公行	14	100.0	1	7.1	3	21.4	1	7.1	6	42.9	3	21.4	.	.
決策	8	100.0	.	.	1	12.5	1	12.5	6	75.0
管科所	34	100.0	.	.	5	14.7	3	8.8	23	67.6	.	.	3	8.8
英文	7	100.0	1	14.3	2	28.6	.	.	4	57.1
西語	5	100.0	.	.	4	80.0	1	20.0
法文	6	100.0	2	33.3	2	33.3	.	.	1	16.7	.	.	1	16.7
日文	1	100.0	1	100.0
歐研所	10	100.0	1	10.0	3	30.0	.	.	3	30.0	2	20.0	1	10.0
美研所	10	100.0	1	10.0	2	20.0	.	.	5	50.0	.	.	2	20.0
戰略所	20	100.0	3	15.0	6	30.0	.	.	11	55.0
日研所	13	100.0	.	.	3	23.1	.	.	10	76.9
拉研所	6	100.0	1	16.7	5	83.3
俄研所	11	100.0	1	9.1	3	27.3	.	.	7	63.6
陸研所	28	100.0	1	3.6	7	25.0	.	.	17	60.7	3	10.7	.	.
東南亞所	5	100.0	1	20.0	4	80.0
教科	19	100.0	1	5.3	1	5.3	.	.	15	78.9	2	10.5	.	.
教政所	14	100.0	1	7.1	13	92.9
教心所	2	100.0	1	50.0	1	50.0	.	.
未來所	8	100.0	.	.	5	62.5	.	.	3	37.5
國企	5	100.0	.	.	3	60.0	.	.	2	40.0
建技	2	100.0	2	100.0

二、目前未就業狀況及原因—限目前未就業、正在求職者或不打算工作者回答

附表 2、您畢業(退伍)至今是否曾就業過?

	合計		未答		都沒工作過		都兼職工作		曾專職工作	
	人	%	人	%	人	%	人	%	人	%
合計	2502	100.0	2	0.1	1502	60.0	827	33.1	171	6.8
性別：										
男	1887	100.0	2	0.1	1156	61.3	616	32.6	113	6.0
女	615	100.0	.	.	346	56.3	211	34.3	58	9.4
教育程度：										
未答	2	100.0	.	.	1	50.0	1	50.0	.	.
大學	1085	100.0	2	0.2	586	54.0	374	34.5	123	11.3
碩士	1332	100.0	.	.	864	64.9	426	32.0	42	3.2
博士	83	100.0	.	.	51	61.4	26	31.3	6	7.2
學制：										
進學班/夜間	104	100.0	.	.	46	44.2	42	40.4	16	15.4
大學部	2070	100.0	1	0.0	1268	61.3	684	33.0	117	5.7
碩士	225	100.0	.	.	135	60.0	69	30.7	21	9.3
碩士在職專	12	100.0	.	.	4	33.3	1	8.3	7	58.3
博士	4	100.0	.	.	2	50.0	2	50.0	.	.
二技	87	100.0	1	1.1	47	54.0	29	33.3	10	11.5
畢業別：										
大學部畢業生	2261	100.0	2	0.1	1361	60.2	755	33.4	143	6.3
碩士畢業生	237	100.0	.	.	139	58.6	70	29.5	28	11.8
博士畢業生	4	100.0	.	.	2	50.0	2	50.0	.	.
學院：										
文學院	176	100.0	.	.	80	45.5	80	45.5	16	9.1
理學院	198	100.0	.	.	138	69.7	50	25.3	10	5.1
工學院	935	100.0	.	.	625	66.8	273	29.2	37	4.0
商學院	337	100.0	1	0.3	204	60.5	111	32.9	21	6.2
管理學院	471	100.0	.	.	265	56.3	163	34.6	43	9.1
外語學院	234	100.0	.	.	118	50.4	91	38.9	25	10.7
國際學院	33	100.0	.	.	16	48.5	10	30.3	7	21.2
教育學院	28	100.0	.	.	9	32.1	18	64.3	1	3.6
技術學院	90	100.0	1	1.1	47	52.2	31	34.4	11	12.2
畢業年：										
94年畢	780	100.0	1	0.1	481	61.7	230	29.5	68	8.7
96年畢	1722	100.0	1	0.1	1021	59.3	597	34.7	103	6.0

附表 2(續 1)、您畢業(退伍)至今是否曾就業過?

	合計		未答		都沒工作過		都兼職工作		曾專職工作	
	人	%	人	%	人	%	人	%	人	%
合計	2261	100.0	2	0.1	1361	60.2	755	33.4	143	6.3
大學部畢之系：										
中文	65	100.0	.	.	27	41.5	31	47.7	7	10.8
歷史	45	100.0	.	.	22	48.9	19	42.2	4	8.9
資圖	25	100.0	.	.	12	48.0	12	48.0	1	4.0
大傳	17	100.0	.	.	6	35.3	11	64.7	.	.
資傳	12	100.0	.	.	5	41.7	5	41.7	2	16.7
數學	40	100.0	.	.	23	57.5	17	42.5	.	.
物理	74	100.0	.	.	55	74.3	11	14.9	8	10.8
化學	59	100.0	.	.	44	74.6	14	23.7	1	1.7
建築	17	100.0	.	.	8	47.1	9	52.9	.	.
土木	84	100.0	.	.	55	65.5	27	32.1	2	2.4
水環	70	100.0	.	.	42	60.0	24	34.3	4	5.7
機械與機電	140	100.0	.	.	102	72.9	32	22.9	6	4.3
化材	126	100.0	.	.	72	57.1	49	38.9	5	4.0
電機	145	100.0	.	.	109	75.2	32	22.1	4	2.8
資訊	187	100.0	.	.	129	69.0	50	26.7	8	4.3
航太	73	100.0	.	.	51	69.9	21	28.8	1	1.4
國貿	82	100.0	1	1.2	50	61.0	28	34.1	3	3.7
財金	80	100.0	.	.	47	58.8	28	35.0	5	6.3
保險	54	100.0	.	.	36	66.7	16	29.6	2	3.7
產經	39	100.0	.	.	26	66.7	10	25.6	3	7.7
經濟	65	100.0	.	.	36	55.4	23	35.4	6	9.2
企管	79	100.0	.	.	42	53.2	25	31.6	12	15.2
會計	62	100.0	.	.	36	58.1	20	32.3	6	9.7
統計	94	100.0	.	.	56	59.6	31	33.0	7	7.4
資管	65	100.0	.	.	30	46.2	31	47.7	4	6.2
運管	43	100.0	.	.	23	53.5	18	41.9	2	4.7
公行	59	100.0	.	.	27	45.8	27	45.8	5	8.5
決策	29	100.0	.	.	22	75.9	7	24.1	.	.
英文	84	100.0	.	.	40	47.6	38	45.2	6	7.1
西語	21	100.0	.	.	14	66.7	4	19.0	3	14.3
法文	34	100.0	.	.	18	52.9	10	29.4	6	17.6
德文	16	100.0	.	.	7	43.8	6	37.5	3	18.8
日文	46	100.0	.	.	24	52.2	16	34.8	6	13.0
俄語	22	100.0	.	.	9	40.9	13	59.1	.	.
教科	21	100.0	.	.	9	42.9	11	52.4	1	4.8
管理	10	100.0	.	.	4	40.0	5	50.0	1	10.0
財務	6	100.0	.	.	4	66.7	1	16.7	1	16.7
國企	8	100.0	.	.	5	62.5	2	25.0	1	12.5
建技	24	100.0	.	.	12	50.0	11	45.8	1	4.2
營建	32	100.0	1	3.1	21	65.6	7	21.9	3	9.4
應日	7	100.0	.	.	1	14.3	3	42.9	3	42.9

附表 2(續 2)、您畢業(退伍)至今是否曾就業過?

	合 計		都沒工作過		都兼職工作		曾專職工作	
	人	%	人	%	人	%	人	%
合 計	241	100.0	141	58.5	72	29.9	28	11.6
研究所畢之所：								
中文	3	100.0	1	33.3	2	66.7	.	.
歷史	3	100.0	2	66.7	.	.	1	33.3
大傳	3	100.0	2	66.7	.	.	1	33.3
語獻所	3	100.0	3	100.0
數學	7	100.0	3	42.9	4	57.1	.	.
化學	14	100.0	10	71.4	4	28.6	.	.
生科所	4	100.0	3	75.0	.	.	1	25.0
建築	5	100.0	2	40.0	3	60.0	.	.
土木	9	100.0	6	66.7	2	22.2	1	11.1
水環	7	100.0	4	57.1	3	42.9	.	.
機械與機電	14	100.0	10	71.4	4	28.6	.	.
化材	13	100.0	8	61.5	4	30.8	1	7.7
電機	17	100.0	11	64.7	4	23.5	2	11.8
資訊	19	100.0	9	47.4	7	36.8	3	15.8
航太	9	100.0	7	77.8	2	22.2	.	.
國貿	4	100.0	3	75.0	1	25.0	.	.
財金	5	100.0	2	40.0	2	40.0	1	20.0
保險	2	100.0	1	50.0	.	.	1	50.0
產經	5	100.0	2	40.0	3	60.0	.	.
經濟	1	100.0	1	100.0
企管	3	100.0	2	66.7	.	.	1	33.3
會計	7	100.0	5	71.4	.	.	2	28.6
統計	4	100.0	3	75.0	.	.	1	25.0
資管	9	100.0	7	77.8	.	.	2	22.2
運管	7	100.0	6	85.7	1	14.3	.	.
公行	4	100.0	4	100.0
決策	1	100.0	.	.	1	100.0	.	.
管科所	5	100.0	2	40.0	2	40.0	1	20.0
英文	3	100.0	2	66.7	1	33.3	.	.
西語	4	100.0	3	75.0	1	25.0	.	.
法文	4	100.0	1	25.0	2	50.0	1	25.0
歐研所	4	100.0	3	75.0	1	25.0	.	.
美研所	3	100.0	2	66.7	1	33.3	.	.
戰略所	9	100.0	4	44.4	1	11.1	4	44.4
日研所	3	100.0	2	66.7	1	33.3	.	.
拉研所	1	100.0	1	100.0
俄研所	4	100.0	1	25.0	2	50.0	1	25.0
陸研所	8	100.0	2	25.0	4	50.0	2	25.0
東南亞所	1	100.0	1	100.0
教科	2	100.0	.	.	2	100.0	.	.
未來所	5	100.0	.	.	5	100.0	.	.
國企	3	100.0	.	.	2	66.7	1	33.3

[畢業(退伍)至今都沒有工作過或都是兼職工作者回答]

附表 3、您畢業後至今沒有專職工作的主要原因?(可複選)

	樣本數		答題數		沒找到符合志趣的工作		缺乏工作經驗		專業知識技能不足		無法學以致用		待遇福利不佳	
	人	%	人	%	人	%	人	%	人	%	人	%	人	%
合 計	2331	100.0	3093	132.7	104	4.5	87	3.7	74	3.2	26	1.1	13	0.6
性別：														
男	1774	100.0	2361	133.1	56	3.2	54	3.0	49	2.8	18	1.0	4	0.2
女	557	100.0	732	131.4	48	8.6	33	5.9	25	4.5	8	1.4	9	1.6
教育程度：														
未答	2	100.0	2	100.0
大學	962	100.0	1346	139.9	85	8.8	65	6.8	54	5.6	17	1.8	8	0.8
碩士	1290	100.0	1658	128.5	18	1.4	22	1.7	19	1.5	9	0.7	5	0.4
博士	77	100.0	87	113.0	1	1.3	.	.	1	1.3
學制：														
進學班/夜間	88	100.0	131	148.9	10	11.4	6	6.8	9	10.2	1	1.1	2	2.3
大學部	1953	100.0	2596	132.9	75	3.8	69	3.5	60	3.1	20	1.0	6	0.3
碩士	204	100.0	258	126.5	13	6.4	10	4.9	3	1.5	3	1.5	4	2.0
碩士在職專	5	100.0	5	100.0
博士	4	100.0	4	100.0	1	25.0
二技	77	100.0	99	128.6	5	6.5	2	2.6	2	2.6	2	2.6	1	1.3
畢業別：														
大學部畢業生	2118	100.0	2826	133.4	90	4.2	77	3.6	71	3.4	23	1.1	9	0.4
碩士畢業生	209	100.0	263	125.8	13	6.2	10	4.8	3	1.4	3	1.4	4	1.9
博士畢業生	4	100.0	4	100.0	1	25.0
學院：														
文學院	160	100.0	221	138.1	9	5.6	9	5.6	6	3.8	2	1.3	4	2.5
理學院	188	100.0	224	119.1	2	1.1	6	3.2	7	3.7
工學院	898	100.0	1181	131.5	20	2.2	22	2.4	19	2.1	8	0.9	3	0.3
商學院	316	100.0	424	134.2	20	6.3	15	4.7	9	2.8	2	0.6	1	0.3
管理學院	428	100.0	585	136.7	34	7.9	16	3.7	16	3.7	4	0.9	2	0.5
外語學院	209	100.0	278	133.0	9	4.3	9	4.3	12	5.7	5	2.4	1	0.5
國際學院	26	100.0	41	157.7	3	11.5	4	15.4	2	7.7	2	7.7	1	3.8
教育學院	27	100.0	38	140.7	2	7.4	4	14.8	1	3.7	1	3.7	.	.
技術學院	79	100.0	101	127.8	5	6.3	2	2.5	2	2.5	2	2.5	1	1.3
畢業年：														
94年畢	712	100.0	1040	146.1	17	2.4	19	2.7	10	1.4	5	0.7	.	.
96年畢	1619	100.0	2053	126.8	87	5.4	68	4.2	64	4.0	21	1.3	13	0.8

附表 3(續 1)、您畢業後至今沒有專職工作的主要原因?(可複選)

	競爭的人 太多		證照不足		缺乏就業 機會		工作地點 不合適		工作時間 不合適		服役中/ 待役中	
	人	%	人	%	人	%	人	%	人	%	人	%
合 計	20	0.9	48	2.1	36	1.5	18	0.8	41	1.8	812	34.8
性別：												
男	15	0.8	32	1.8	21	1.2	14	0.8	28	1.6	812	45.8
女	5	0.9	16	2.9	15	2.7	4	0.7	13	2.3	.	.
教育程度：												
未答	1	50.0
大學	15	1.6	42	4.4	23	2.4	10	1.0	23	2.4	482	50.1
碩士	4	0.3	6	0.5	13	1.0	8	0.6	18	1.4	325	25.2
博士	1	1.3	4	5.2
學制：												
進學班/夜間	3	3.4	9	10.2	3	3.4	3	3.4	2	2.3	34	38.6
大學部	15	0.8	36	1.8	27	1.4	10	0.5	35	1.8	632	32.4
碩士	2	1.0	2	1.0	6	2.9	4	2.0	3	1.5	110	53.9
碩士在職專
博士	3	75.0
二技	.	.	1	1.3	.	.	1	1.3	1	1.3	33	42.9
畢業別：												
大學部畢業生	18	0.8	46	2.2	30	1.4	14	0.7	38	1.8	699	33.0
碩士畢業生	2	1.0	2	1.0	6	2.9	4	1.9	3	1.4	110	52.6
博士畢業生	3	75.0
學院：												
文學院	4	2.5	2	1.3	3	1.9	1	0.6	3	1.9	38	23.8
理學院	2	1.1	2	1.1	5	2.7	57	30.3
工學院	5	0.6	13	1.4	4	0.4	8	0.9	15	1.7	359	40.0
商學院	.	.	11	3.5	3	0.9	3	0.9	3	0.9	114	36.1
管理學院	6	1.4	12	2.8	14	3.3	3	0.7	8	1.9	168	39.3
外語學院	2	1.0	7	3.3	6	2.9	1	0.5	4	1.9	32	15.3
國際學院	1	3.8	.	.	3	11.5	1	3.8	.	.	8	30.8
教育學院	3	11.1	.	.	2	7.4	3	11.1
技術學院	.	.	1	1.3	.	.	1	1.3	1	1.3	33	41.8
畢業年：												
94 年畢	6	0.8	9	1.3	9	1.3	3	0.4	8	1.1	318	44.7
96 年畢	14	0.9	39	2.4	27	1.7	15	0.9	33	2.0	494	30.5

附表 3(續 2)、您畢業後至今沒有專職工作的主要原因?(可複選)

	健康問題 休養中		在國內修 碩博士		在國外修 碩博士或 語文學校		準備研究所 考試或出國 進修深造		準備高普考 或其他就業 證照..考試		其他	
	人	%	人	%	人	%	人	%	人	%	人	%
合 計	15	0.6	1136	48.7	45	1.9	361	15.5	203	8.7	54	2.3
性別：												
男	4	0.2	932	52.5	26	1.5	179	10.1	92	5.2	25	1.4
女	11	2.0	204	36.6	19	3.4	182	32.7	111	19.9	29	5.2
教育程度：												
未答	1	50.0
大學	10	1.0	1	0.1	3	0.3	306	31.8	159	16.5	43	4.5
碩士	5	0.4	1064	82.5	38	2.9	49	3.8	44	3.4	11	0.9
博士	.	.	71	92.2	3	3.9	6	7.8
學制：												
進學班/夜間	.	.	17	19.3	1	1.1	13	14.8	13	14.8	5	5.7
大學部	10	0.5	1037	53.1	37	1.9	322	16.5	167	8.6	38	1.9
碩士	4	2.0	44	21.6	6	2.9	16	7.8	21	10.3	7	3.4
碩士在職專	.	.	2	40.0	3	60.0
博士
二技	1	1.3	36	46.8	1	1.3	10	13.0	2	2.6	1	1.3
畢業別：												
大學部畢業生	11	0.5	1090	51.5	39	1.8	345	16.3	182	8.6	44	2.1
碩士畢業生	4	1.9	46	22.0	6	2.9	16	7.7	21	10.0	10	4.8
博士畢業生
學院：												
文學院	3	1.9	68	42.5	5	3.1	33	20.6	25	15.6	6	3.8
理學院	.	.	117	62.2	1	0.5	14	7.4	9	4.8	2	1.1
工學院	3	0.3	572	63.7	13	1.4	80	8.9	28	3.1	9	1.0
商學院	2	0.6	112	35.4	6	1.9	85	26.9	31	9.8	7	2.2
管理學院	1	0.2	129	30.1	9	2.1	83	19.4	70	16.4	10	2.3
外語學院	3	1.4	85	40.7	10	4.8	50	23.9	28	13.4	14	6.7
國際學院	2	7.7	2	7.7	.	.	3	11.5	6	23.1	3	11.5
教育學院	.	.	13	48.1	.	.	3	11.1	4	14.8	2	7.4
技術學院	1	1.3	38	48.1	1	1.3	10	12.7	2	2.5	1	1.3
畢業年：												
94 年畢	1	0.1	488	68.5	25	3.5	70	9.8	39	5.5	13	1.8
96 年畢	14	0.9	648	40.0	20	1.2	291	18.0	164	10.1	41	2.5

附表 3(續 3)、您畢業後至今沒有專職工作的主要原因?(可複選)

	樣本數		答題數		沒找到符合志趣的工作		缺乏工作經驗		專業知識技能不足		無法學以致用		待遇福利不佳	
	人	%	人	%	人	%	人	%	人	%	人	%	人	%
合 計	2118	100.0	2826	133.4	90	4.2	77	3.6	71	3.4	23	1.1	9	0.4
大學部畢之系：														
中文	58	100.0	90	155.2	5	8.6	4	6.9	5	8.6	1	1.7	2	3.4
歷史	41	100.0	50	122.0	1	2.4	2	4.9	1	2.4
資圖	24	100.0	34	141.7	1	4.2	1	4.2	.	.	1	4.2	1	4.2
大傳	17	100.0	23	135.3	2	11.8	1	5.9	1	5.9
資傳	10	100.0	10	100.0
數學	40	100.0	49	122.5	1	2.5	2	5.0	3	7.5
物理	66	100.0	75	113.6	1	1.5	2	3.0	3	4.5
化學	58	100.0	75	129.3	.	.	2	3.4	1	1.7
建築	17	100.0	24	141.2	1	5.9
土木	82	100.0	104	126.8	1	1.2
水環	66	100.0	94	142.4	.	.	5	7.6	1	1.5	.	.	2	3.0
機械與機電	134	100.0	188	140.3	1	0.7	3	2.2	4	3.0	1	0.7	.	.
化材	121	100.0	154	127.3	4	3.3	1	0.8	4	3.3	1	0.8	.	.
電機	141	100.0	180	127.7	5	3.5	4	2.8	5	3.5	1	0.7	.	.
資訊	179	100.0	236	131.8	4	2.2	4	2.2	3	1.7	2	1.1	.	.
航太	72	100.0	106	147.2	2	2.8	3	4.2	2	2.8	3	4.2	.	.
國貿	79	100.0	108	136.7	6	7.6	6	7.6	5	6.3
財金	75	100.0	101	134.7	5	6.7	3	4.0	2	2.7
保險	52	100.0	63	121.2	4	7.7	1	1.9	.	.	1	1.9	.	.
產經	36	100.0	51	141.7	1	2.8	2	5.6	1	2.8	1	2.8	.	.
經濟	59	100.0	80	135.6	2	3.4	2	3.4	1	1.7
企管	67	100.0	100	149.3	6	9.0	6	9.0	3	4.5	2	3.0	.	.
會計	56	100.0	74	132.1	1	1.8	3	5.4	1	1.8	.	.	1	1.8
統計	87	100.0	108	124.1	6	6.9	2	2.3	3	3.4	.	.	1	1.1
資管	61	100.0	77	126.2	4	6.6	3	4.9	5	8.2	1	1.6	.	.
運管	41	100.0	60	146.3	4	9.8	1	2.4	1	2.4	1	2.4	.	.
公行	54	100.0	77	142.6	6	11.1	.	.	3	5.6
決策	29	100.0	48	165.5	2	6.9	1	3.4
英文	78	100.0	100	128.2	.	.	2	2.6	2	2.6	1	1.3	.	.
西語	18	100.0	25	138.9	1	5.6
法文	28	100.0	34	121.4	1	3.6	1	3.6	1	3.6
德文	13	100.0	17	130.8	.	.	1	7.7	1	7.7
日文	40	100.0	59	147.5	4	10.0	4	10.0	5	12.5	4	10.0	.	.
俄語	22	100.0	27	122.7	2	9.1	.	.	2	9.1
教科	20	100.0	26	130.0	1	5.0	3	15.0	1	5.0
管理	9	100.0	13	144.4	1	11.1
財務	5	100.0	6	120.0
國企	7	100.0	10	142.9	.	.	1	14.3	1	14.3
建技	23	100.0	26	113.0	1	4.3
營建	29	100.0	38	131.0	2	6.9	1	3.4	1	3.4	1	3.4	.	.
應日	4	100.0	6	150.0	1	25.0	1	25.0	1	25.0

附表 3(續 4)、您畢業後至今沒有專職工作的主要原因?(可複選)

	競爭的人		證照不足		缺乏就業		工作地點		工作時間		服役中/ 待役中	
	太多				機會		不合適		不合適			
	人	%	人	%	人	%	人	%	人	%	人	%
合 計	18	0.8	46	2.2	30	1.4	14	0.7	38	1.8	699	33.0
大學部畢之系：												
中文	3	5.2	2	3.4	2	3.4	1	1.7	2	3.4	8	13.8
歷史	8	19.5
資圖	1	4.2	.	.	1	4.2	6	25.0
大傳	1	5.9	7	41.2
資傳	7	70.0
數學	1	2.5	1	2.5	15	37.5
物理	.	.	1	1.5	11	16.7
化學	5	8.6	18	31.0
建築	1	5.9	5	29.4
土木	2	2.4	26	31.7
水環	1	1.5	3	4.5	1	1.5	.	.	1	1.5	29	43.9
機械與機電	.	.	3	2.2	2	1.5	47	35.1
化材	.	.	1	0.8	2	1.7	.	.	1	0.8	47	38.8
電機	2	1.4	.	.	1	0.7	4	2.8	2	1.4	53	37.6
資訊	1	0.6	2	1.1	.	.	2	1.1	5	2.8	66	36.9
航太	1	1.4	3	4.2	1	1.4	33	45.8
國貿	.	.	2	2.5	.	.	1	1.3	2	2.5	23	29.1
財金	.	.	5	6.7	2	2.7	32	42.7
保險	1	1.9	1	1.9	18	34.6
產經	1	2.8	15	41.7
經濟	.	.	3	5.1	.	.	1	1.7	.	.	20	33.9
企管	1	1.5	4	6.0	1	1.5	.	.	1	1.5	22	32.8
會計	.	.	2	3.6	.	.	2	3.6	2	3.6	26	46.4
統計	2	2.3	3	3.4	2	2.3	39	44.8
資管	.	.	1	1.6	2	3.3	.	.	1	1.6	20	32.8
運管	1	2.4	2	4.9	2	4.9	.	.	1	2.4	18	43.9
公行	2	3.7	.	.	4	7.4	.	.	1	1.9	7	13.0
決策	1	3.4	.	.	2	6.9	12	41.4
英文	1	1.3	2	2.6	2	2.6	.	.	1	1.3	10	12.8
西語	1	5.6	1	5.6	1	5.6	3	16.7
法文	.	.	1	3.6
德文	.	.	1	7.7	3	23.1
日文	1	2.5	2	5.0	2	5.0	.	.	1	2.5	8	20.0
俄語	.	.	1	4.5	3	13.6
教科	3	15.0	1	5.0
管理	6	66.7
財務	1	20.0
國企	.	.	1	14.3	1	14.3	.	.
建技	9	39.1
營建	1	3.4	.	.	16	55.2
應日	1	25.0

附表 3(續 5)、您畢業後至今沒有專職工作的主要原因?(可複選)

	健康問題 休養中		在國內修 碩博士		在國外修 碩博士或 語文學校		準備研究所 考試或出國 進修深造		準備高普考 或其他就業 證照..考試		其他	
	人	%	人	%	人	%	人	%	人	%	人	%
合 計	11	0.5	1090	51.5	39	1.8	345	16.3	182	8.6	44	2.1
大學部畢之系：												
中文	.	.	24	41.4	2	3.4	10	17.2	13	22.4	6	10.3
歷史	1	2.4	24	58.5	.	.	7	17.1	6	14.6	.	.
資圖	1	4.2	12	50.0	.	.	6	25.0	3	12.5	.	.
大傳	.	.	3	17.6	.	.	6	35.3	2	11.8	.	.
資傳	.	.	2	20.0	.	.	1	10.0
數學	.	.	21	52.5	.	.	3	7.5	1	2.5	1	2.5
物理	.	.	46	69.7	1	1.5	7	10.6	3	4.5	.	.
化學	.	.	43	74.1	.	.	3	5.2	2	3.4	1	1.7
建築	.	.	11	64.7	.	.	3	17.6	3	17.6	.	.
土木	.	.	65	79.3	1	1.2	4	4.9	4	4.9	1	1.2
水環	.	.	43	65.2	1	1.5	4	6.1	3	4.5	.	.
機械與機電	.	.	109	81.3	1	0.7	11	8.2	5	3.7	1	0.7
化材	.	.	70	57.9	1	0.8	17	14.0	3	2.5	2	1.7
電機	1	0.7	82	58.2	3	2.1	15	10.6	1	0.7	1	0.7
資訊	1	0.6	118	65.9	2	1.1	19	10.6	6	3.4	1	0.6
航太	.	.	51	70.8	1	1.4	4	5.6	.	.	2	2.8
國貿	2	2.5	22	27.8	5	6.3	24	30.4	7	8.9	3	3.8
財金	.	.	22	29.3	.	.	21	28.0	8	10.7	1	1.3
保險	.	.	20	38.5	1	1.9	12	23.1	3	5.8	1	1.9
產經	.	.	14	38.9	.	.	11	30.6	5	13.9	.	.
經濟	.	.	30	50.8	.	.	14	23.7	7	11.9	.	.
企管	1	1.5	12	17.9	3	4.5	24	35.8	13	19.4	1	1.5
會計	.	.	17	30.4	.	.	10	17.9	8	14.3	1	1.8
統計	.	.	25	28.7	2	2.3	15	17.2	8	9.2	.	.
資管	.	.	26	42.6	1	1.6	7	11.5	4	6.6	2	3.3
運管	.	.	17	41.5	.	.	4	9.8	7	17.1	1	2.4
公行	.	.	17	31.5	1	1.9	11	20.4	23	42.6	2	3.7
決策	.	.	12	41.4	2	6.9	11	37.9	4	13.8	1	3.4
英文	1	1.3	31	39.7	6	7.7	22	28.2	15	19.2	4	5.1
西語	.	.	8	44.4	1	5.6	5	27.8	3	16.7	1	5.6
法文	.	.	15	53.6	1	3.6	5	17.9	4	14.3	5	17.9
德文	.	.	3	23.1	1	7.7	5	38.5	2	15.4	.	.
日文	1	2.5	12	30.0	1	2.5	9	22.5	3	7.5	2	5.0
俄語	1	4.5	14	63.6	.	.	3	13.6	.	.	1	4.5
教科	.	.	13	65.0	.	.	2	10.0	1	5.0	1	5.0
管理	1	11.1	3	33.3	.	.	1	11.1	.	.	1	11.1
財務	.	.	2	40.0	.	.	3	60.0
國企	.	.	1	14.3	1	14.3	3	42.9	1	14.3	.	.
建技	.	.	13	56.5	.	.	2	8.7	1	4.3	.	.
營建	.	.	16	55.2
應日	.	.	1	25.0	.	.	1	25.0

附表 3(續 6)、您畢業後至今沒有專職工作的主要原因?(可複選)

	樣本數		答題數		沒找到符合志趣的工作		缺乏工作經驗		專業知識技能不足		無法學以致用		待遇福利不佳	
	人	%	人	%	人	%	人	%	人	%	人	%	人	%
合 計	213	100.0	267	125.4	14	6.6	10	4.7	3	1.4	3	1.4	4	1.9
研究所畢之所：														
中文	3	100.0	4	133.3
歷史	2	100.0	3	150.0	.	.	1	50.0
大傳	2	100.0	2	100.0
語獻所	3	100.0	5	166.7
數學	7	100.0	7	100.0
化學	14	100.0	15	107.1
生科所	3	100.0	3	100.0
建築	5	100.0	8	160.0	.	.	1	20.0
土木	8	100.0	8	100.0
水環	7	100.0	7	100.0
機械與機電	14	100.0	14	100.0
化材	12	100.0	16	133.3	1	8.3	1	8.3	1	8.3
電機	15	100.0	16	106.7
資訊	16	100.0	16	100.0
航太	9	100.0	10	111.1	1	11.1
國貿	4	100.0	5	125.0
財金	4	100.0	7	175.0	2	50.0	1	25.0	1	25.0
保險	1	100.0	1	100.0
產經	5	100.0	7	140.0
經濟	1	100.0	1	100.0
企管	2	100.0	3	150.0
會計	5	100.0	5	100.0
統計	3	100.0	3	100.0
資管	7	100.0	7	100.0
運管	7	100.0	13	185.7	4	57.1
公行	4	100.0	5	125.0	1	25.0
決策	1	100.0	1	100.0
管科所	4	100.0	4	100.0
英文	3	100.0	3	100.0
西語	4	100.0	5	125.0
法文	3	100.0	8	266.7	1	33.3	1	33.3	1	33.3	.	.	1	33.3
歐研所	4	100.0	6	150.0	.	.	1	25.0	1	25.0
美研所	3	100.0	4	133.3
戰略所	5	100.0	10	200.0	1	20.0	2	40.0	.	.	1	20.0	.	.
日研所	3	100.0	4	133.3	1	33.3	1	33.3
拉研所	1	100.0	1	100.0
俄研所	3	100.0	6	200.0	1	33.3	1	33.3	.	.
陸研所	6	100.0	7	116.7
東南亞所	1	100.0	3	300.0	1	100.0	1	100.0
教科	2	100.0	5	250.0	1	50.0	1	50.0	.	.	1	50.0	.	.
未來所	5	100.0	7	140.0
國企	2	100.0	2	100.0

附表 3(續 7)、您畢業後至今沒有專職工作的主要原因?(可複選)

	競爭的人		證照不足		缺乏就業		工作地點		工作時間		服役中/ 待役中	
	太多				機會		不合適		不合適			
	人	%	人	%	人	%	人	%	人	%	人	%
合 計	2	0.9	2	0.9	6	2.8	4	1.9	3	1.4	113	53.1
研究所畢之所：												
中文
歷史	1	50.0
大傳
語獻所	1	33.3
數學	3	42.9
化學	1	7.1	8	57.1
生科所	2	66.7
建築	.	.	1	20.0	5	100.0
土木	6	75.0
水環	4	57.1
機械與機電	11	78.6
化材	1	8.3	.	.	7	58.3
電機	5	33.3
資訊	10	62.5
航太	1	11.1	.	.	5	55.6
國貿	1	25.0
財金	.	.	1	25.0	2	50.0
保險
產經	3	60.0
經濟
企管	2	100.0
會計	4	80.0
統計	2	66.7
資管	6	85.7
運管	2	28.6	1	14.3	.	.	3	42.9
公行	3	75.0
決策
管科所	4	100.0
英文	1	33.3
西語	4	100.0
法文	1	33.3	.	.	1	33.3	.	.
歐研所	1	25.0	2	50.0
美研所	1	33.3
戰略所	1	20.0	1	20.0	.	.	1	20.0
日研所
拉研所
俄研所	1	33.3	2	66.7
陸研所	2	33.3
東南亞所	1	100.0
教科
未來所	2	40.0	2	40.0
國企

附表 3(續 8)、您畢業後至今沒有專職工作的主要原因?(可複選)

	健康問題 休養中		在國內修 碩博士		在國外修 碩博士或 語文學校		準備研究所 考試或出國 進修深造		準備高普考 或其他就業 證照..考試		其他	
	人	%	人	%	人	%	人	%	人	%	人	%
合 計	4	1.9	46	21.6	6	2.8	16	7.5	21	9.9	10	4.7
研究所畢之所：												
中文	.	.	2	66.7	.	.	1	33.3	1	33.3	.	.
歷史	1	50.0
大傳	1	50.0	.	.	1	50.0
語獻所	.	.	1	33.3	2	66.7	1	33.3
數學	.	.	2	28.6	2	28.6	.	.
化學	.	.	4	28.6	.	.	1	7.1	1	7.1	.	.
生科所	.	.	1	33.3
建築	.	.	1	20.0
土木	.	.	1	12.5	1	12.5
水環	.	.	3	42.9
機械與機電	.	.	3	21.4
化材	1	8.3	2	16.7	.	.	1	8.3	1	8.3	.	.
電機	.	.	6	40.0	1	6.7	1	6.7	2	13.3	1	6.7
資訊	.	.	6	37.5
航太	.	.	1	11.1	1	11.1	1	11.1
國貿	.	.	1	25.0	.	.	1	25.0	.	.	2	50.0
財金
保險	1	100.0	.	.
產經	.	.	2	40.0	.	.	2	40.0
經濟	.	.	1	100.0
企管	1	50.0
會計	1	20.0
統計	.	.	1	33.3
資管	1	14.3	.	.
運管	.	.	1	14.3	1	14.3	1	14.3
公行	1	25.0	.	.
決策	.	.	1	100.0
管科所
英文	1	33.3	1	33.3
西語	.	.	1	25.0
法文	.	.	1	33.3	.	.	1	33.3
歐研所	1	25.0	.	.
美研所	.	.	1	33.3	.	.	2	66.7
戰略所	2	40.0	1	20.0
日研所	1	33.3	1	33.3
拉研所	1	100.0
俄研所	1	33.3	.	.
陸研所	1	16.7	1	16.7	2	33.3	1	16.7
東南亞所
教科	1	50.0	1	50.0
未來所	1	20.0	2	40.0	.	.
國企	.	.	2	100.0

[畢業(退伍)至今有過專職工作者回答]

附表 4、您離開前一個專職工作的主要原因為何?(可複選)

	樣本數		答題數		不符合志趣		缺乏工作經驗		專業知識技能不足		無法學以致用		待遇福利不佳		停業或裁遣	
	人	%	人	%	人	%	人	%	人	%	人	%	人	%	人	%
合 計	171	100.0	280	163.7	44	25.7	6	3.5	14	8.2	19	11.1	20	11.7	5	2.9
性別：																
男	113	100.0	171	151.3	27	23.9	3	2.7	10	8.8	12	10.6	7	6.2	3	2.7
女	58	100.0	109	187.9	17	29.3	3	5.2	4	6.9	7	12.1	13	22.4	2	3.4
教育程度：																
大學	123	100.0	212	172.4	35	28.5	6	4.9	9	7.3	16	13.0	17	13.8	4	3.3
碩士	42	100.0	61	145.2	9	21.4	.	.	4	9.5	3	7.1	3	7.1	1	2.4
博士	6	100.0	7	116.7	1	16.7
學制：																
進學班/夜間	16	100.0	25	156.3	5	31.3	.	.	2	12.5	1	6.3	2	12.5	.	.
大學部	117	100.0	200	170.9	32	27.4	6	5.1	8	6.8	16	13.7	15	12.8	3	2.6
碩士	21	100.0	32	152.4	5	23.8	.	.	2	9.5	2	9.5	2	9.5	1	4.8
碩士在職專	7	100.0	8	114.3
二技	10	100.0	15	150.0	2	20.0	.	.	2	20.0	.	.	1	10.0	1	10.0
畢業別：																
大學部畢業生	143	100.0	240	167.8	39	27.3	6	4.2	12	8.4	17	11.9	18	12.6	4	2.8
碩士畢業生	28	100.0	40	142.9	5	17.9	.	.	2	7.1	2	7.1	2	7.1	1	3.6
學院：																
文學院	16	100.0	25	156.3	4	25.0	.	.	2	12.5	1	6.3	.	.	1	6.3
理學院	10	100.0	18	180.0	2	20.0	.	.	2	20.0	1	10.0	3	30.0	.	.
工學院	37	100.0	49	132.4	6	16.2	3	8.1	1	2.7	2	5.4	2	5.4	1	2.7
商學院	21	100.0	42	200.0	8	38.1	.	.	4	19.0	3	14.3	4	19.0	1	4.8
管理學院	43	100.0	74	172.1	14	32.6	2	4.7	.	.	5	11.6	3	7.0	.	.
外語學院	25	100.0	41	164.0	5	20.0	1	4.0	2	8.0	5	20.0	5	20.0	.	.
國際學院	7	100.0	14	200.0	3	42.9	.	.	1	14.3	2	28.6	2	28.6	1	14.3
教育學院	1	100.0	1	100.0
技術學院	11	100.0	16	145.5	2	18.2	.	.	2	18.2	.	.	1	9.1	1	9.1
畢業年：																
94 年畢	68	100.0	102	150.0	18	26.5	2	2.9	5	7.4	7	10.3	3	4.4	3	4.4
96 年畢	103	100.0	178	172.8	26	25.2	4	3.9	9	8.7	12	11.7	17	16.5	2	1.9

附表 4(續 1)、您離開前一個專職工作的主要原因為何?(可複選)

	工作時間 不合適		工作地點 不合適		人際關係 不和諧		無法適應主 管領導方式		服役中/ 待役中		準備研究所 考試或出國 進修深造		準備高普考 或其他就業 證照..考試		其他	
	人	%	人	%	人	%	人	%	人	%	人	%	人	%	人	%
合 計	12	7.0	11	6.4	1	0.6	11	6.4	35	20.5	37	21.6	38	22.2	27	15.8
性別：																
男	5	4.4	3	2.7	.	.	5	4.4	35	31.0	26	23.0	20	17.7	15	13.3
女	7	12.1	8	13.8	1	1.7	6	10.3	.	.	11	19.0	18	31.0	12	20.7
教育程度：																
大學	12	9.8	7	5.7	1	0.8	9	7.3	24	19.5	27	22.0	34	27.6	11	8.9
碩士	.	.	4	9.5	.	.	2	4.8	10	23.8	8	19.0	4	9.5	13	31.0
博士	1	16.7	2	33.3	.	.	3	50.0
學制：																
進學班/夜間	1	6.3	1	6.3	3	18.8	1	6.3	5	31.3	4	25.0
大學部	10	8.5	6	5.1	1	0.9	9	7.7	25	21.4	31	26.5	26	22.2	12	10.3
碩士	.	.	4	19.0	.	.	1	4.8	5	23.8	3	14.3	3	14.3	4	19.0
碩士在職專	1	14.3	1	14.3	.	.	1	14.3	5	71.4
二技	1	10.0	1	10.0	2	20.0	3	30.0	2	20.0
畢業別：																
大學部畢業生	12	8.4	7	4.9	1	0.7	9	6.3	29	20.3	34	23.8	34	23.8	18	12.6
碩士畢業生	.	.	4	14.3	.	.	2	7.1	6	21.4	3	10.7	4	14.3	9	32.1
學院：																
文學院	3	18.8	1	6.3	.	.	1	6.3	.	.	3	18.8	5	31.3	4	25.0
理學院	.	.	1	10.0	5	50.0	3	30.0	1	10.0
工學院	3	8.1	3	8.1	16	43.2	8	21.6	.	.	4	10.8
商學院	1	4.8	1	4.8	1	4.8	2	9.5	3	14.3	6	28.6	5	23.8	3	14.3
管理學院	3	7.0	5	11.6	.	.	3	7.0	7	16.3	8	18.6	17	39.5	7	16.3
外語學院	1	4.0	3	12.0	.	.	2	8.0	7	28.0	4	16.0	3	12.0	3	12.0
國際學院	1	14.3	1	14.3	1	14.3	2	28.6
教育學院	1	100.0	.	.
技術學院	1	9.1	1	9.1	2	18.2	3	27.3	3	27.3
畢業年：																
94 年畢	4	5.9	2	2.9	.	.	2	2.9	9	13.2	21	30.9	14	20.6	12	17.6
96 年畢	8	7.8	9	8.7	1	1.0	9	8.7	26	25.2	16	15.5	24	23.3	15	14.6

附表 4(續 2)、您離開前一個專職工作的主要原因為何?(可複選)

	樣本數		答題數		不符合志趣		缺乏工作經驗		專業知識技能不足		無法學以致用		待遇福利不佳		停業或裁遣	
	人	%	人	%	人	%	人	%	人	%	人	%	人	%	人	%
合 計	143	100.0	240	167.8	39	27.3	6	4.2	12	8.4	17	11.9	18	12.6	4	2.8
大學部畢之系：																
中文	7	100.0	11	157.1	2	28.6	.	.	2	28.6
歷史	4	100.0	8	200.0	2	50.0	1	25.0
資圖	1	100.0	1	100.0
資傳	2	100.0	3	150.0	1	50.0
物理	8	100.0	13	162.5	1	12.5	.	.	1	12.5	1	12.5	3	37.5	.	.
化學	1	100.0	3	300.0	1	100.0
土木	2	100.0	2	100.0	1	50.0	1	50.0	.	.
水環	4	100.0	8	200.0	.	.	2	50.0	1	25.0
機械與機電	6	100.0	11	183.3	2	33.3	1	16.7	.	.	2	33.3
化材	5	100.0	5	100.0	1	20.0
電機	4	100.0	6	150.0	2	50.0
資訊	8	100.0	9	112.5	1	12.5	.	.
航太	1	100.0	1	100.0	1	100.0
國貿	3	100.0	5	166.7	1	33.3	1	33.3	.	.
財金	5	100.0	12	240.0	3	60.0	.	.	2	40.0	1	20.0	2	40.0	1	20.0
保險	2	100.0	3	150.0	1	50.0	1	50.0	.	.
產經	3	100.0	6	200.0	1	33.3	1	33.3
經濟	6	100.0	14	233.3	2	33.3	.	.	2	33.3	1	16.7
企管	12	100.0	19	158.3	5	41.7	1	8.3	.	.	1	8.3	1	8.3	.	.
會計	6	100.0	13	216.7	1	16.7	2	33.3	1	16.7	.	.
統計	7	100.0	12	171.4	2	28.6	1	14.3	.	.	1	14.3	1	14.3	.	.
資管	4	100.0	6	150.0	2	50.0
運管	2	100.0	4	200.0	1	50.0	1	50.0
公行	5	100.0	9	180.0	1	20.0
英文	6	100.0	7	116.7	1	16.7	1	16.7	1	16.7
西語	3	100.0	7	233.3	1	33.3	1	33.3	2	66.7	.	.
法文	6	100.0	9	150.0	1	16.7	2	33.3	2	33.3	.	.
德文	3	100.0	8	266.7	3	100.0	1	33.3	1	33.3	.	.
日文	6	100.0	9	150.0	1	16.7
教科	1	100.0	1	100.0
管理	1	100.0	2	200.0	1	100.0
財務	1	100.0	1	100.0
國企	1	100.0	1	100.0
建技	1	100.0	1	100.0	1	100.0
營建	3	100.0	3	100.0	1	33.3
應日	3	100.0	7	233.3	1	33.3	.	.	1	33.3	.	.	1	33.3	.	.

附表 4(續 3)、您離開前一個專職工作的主要原因為何?(可複選)

	工作時間 不合適		工作地點 不合適		人際關係 不和諧		無法適應主 管領導方式		服役中/ 待役中		準備研究所 考試或出國 進修深造		準備高普考 或其他就業 證照..考試		其他	
	人	%	人	%	人	%	人	%	人	%	人	%	人	%	人	%
合 計	12	8.4	7	4.9	1	0.7	9	6.3	29	20.3	34	23.8	34	23.8	18	12.6
大學部畢之系：																
中文	2	28.6	1	14.3	.	.	1	14.3	1	14.3	2	28.6
歷史	1	25.0	4	100.0	.	.
資圖	1	100.0
資傳	2	100.0
物理	.	.	1	12.5	3	37.5	2	25.0	1	12.5
化學	1	100.0	1	100.0	.	.
土木
水環	1	25.0	2	50.0	2	50.0
機械與機電	1	16.7	1	16.7	2	33.3	.	.	2	33.3
化材	1	20.0	2	40.0	1	20.0
電機	2	50.0	1	25.0	.	.	1	25.0
資訊	1	12.5	4	50.0	3	37.5
航太
國貿	.	.	1	33.3	1	33.3	1	33.3
財金	1	20.0	1	20.0	1	20.0
保險	1	50.0
產經	1	33.3	1	33.3	2	66.7	.	.
經濟	1	16.7	2	33.3	4	66.7	2	33.3	.	.
企管	1	8.3	1	8.3	4	33.3	2	16.7	2	16.7	1	8.3
會計	1	16.7	2	33.3	3	50.0	3	50.0	.	.
統計	1	14.3	4	57.1	2	28.6
資管	1	25.0	1	25.0	1	25.0	1	25.0
運管	1	50.0	.	.	1	50.0	.	.
公行	2	40.0	2	40.0	3	60.0	1	20.0
英文	.	.	1	16.7	1	16.7	1	16.7	.	.	1	16.7
西語	1	33.3	1	33.3	1	33.3	.	.
法文	.	.	1	16.7	2	33.3	1	16.7
德文	1	33.3	.	.	1	33.3	1	33.3	.	.
日文	4	66.7	1	16.7	1	16.7	2	33.3
教科	1	100.0	.	.
管理	1	100.0
財務	1	100.0	.	.
國企	1	100.0
建技
營建	1	33.3	1	33.3	.	.
應日	1	33.3	1	33.3	1	33.3	1	33.3

附表 4(續 3)、您離開前一個專職工作的主要原因為何?(可複選)

	樣本數		答題數		不符合志趣		缺乏工作經驗		專業知識技能不足		無法學以致用		待遇福利不佳		停業或裁遣	
	人	%	人	%	人	%	人	%	人	%	人	%	人	%	人	%
合 計	28	100.0	40	142.9	5	17.9	.	.	2	7.1	2	7.1	2	7.1	1	3.6
研究所畢之所：																
歷史	1	100.0	1	100.0
大傳	1	100.0	1	100.0
生科所	1	100.0	2	200.0	1	100.0
土木	1	100.0	1	100.0
化材	1	100.0	1	100.0
電機	2	100.0	2	100.0
資訊	3	100.0	3	100.0
財金	1	100.0	1	100.0
保險	1	100.0	1	100.0
企管	1	100.0	1	100.0
會計	2	100.0	3	150.0
統計	1	100.0	3	300.0	1	100.0
資管	2	100.0	2	100.0
管科所	1	100.0	2	200.0	1	100.0
法文	1	100.0	1	100.0
戰略所	4	100.0	8	200.0	3	75.0	1	25.0	1	25.0	.	.
俄研所	1	100.0	2	200.0	1	100.0	1	100.0
陸研所	2	100.0	4	200.0	1	50.0	1	50.0
國企	1	100.0	1	100.0

附表 4(續 4)、您離開前一個專職工作的主要原因為何?(可複選)

	工作時間 不合適		工作地點 不合適		人際關係 不和諧		無法適應主 管領導方式		服役中/ 待役中		準備研究所 考試或出國 進修深造		準備高普考 或其他就業 證照..考試		其他	
	人	%	人	%	人	%	人	%	人	%	人	%	人	%	人	%
合 計	.	.	4	14.3	.	.	2	7.1	6	21.4	3	10.7	4	14.3	9	32.1
研究所畢之所：																
歷史	.	.	1	100.0
大傳	1	100.0
生科所	1	100.0
土木	1	100.0
化材	1	100.0
電機	1	50.0	1	50.0
資訊	2	66.7	1	33.3
財金	1	100.0
保險	1	100.0
企管	1	100.0
會計	1	50.0	1	50.0	1	50.0
統計	.	.	1	100.0	1	100.0	.	.
資管	.	.	1	50.0	.	.	1	50.0
管科所	1	100.0	.	.
法文	.	.	1	100.0
戰略所	1	25.0	1	25.0	1	25.0
俄研所
陸研所	1	50.0	1	50.0
國企	1	100.0

三、目前就業狀況—限目前已就業、已找到工作還在試用期或即將就職者回答

附表 5、在本校畢業(或退伍)後,花了多少時間才找到第一份工作?

	合計		未答		立即就業		1個月內		2個月內		3個月內		4個月內		5個月內		6個月及以上		畢業前已有		其他	
	人	%	人	%	人	%	人	%	人	%	人	%	人	%	人	%	人	%	人	%	人	%
合計	2169	100.0	5	0.2	564	26.0	441	20.3	291	13.4	246	11.3	74	3.4	64	3.0	147	6.8	335	15.4	2	0.1
性別：																						
未答	1	100.0	1	100.0
男	1121	100.0	4	0.4	288	25.7	226	20.2	148	13.2	126	11.2	42	3.7	26	2.3	92	8.2	169	15.1	.	.
女	1047	100.0	1	0.1	276	26.4	215	20.5	142	13.6	120	11.5	32	3.1	38	3.6	55	5.3	166	15.9	2	0.2
教育程度：																						
大學	1552	100.0	2	0.1	405	26.1	326	21.0	218	14.0	204	13.1	61	3.9	54	3.5	124	8.0	157	10.1	1	0.1
碩士	592	100.0	3	0.5	145	24.5	115	19.4	72	12.2	41	6.9	13	2.2	10	1.7	23	3.9	169	28.5	1	0.2
博士	25	100.0	.	.	14	56.0	.	.	1	4.0	1	4.0	9	36.0	.	.
學制：																						
進學班/夜間	224	100.0	.	.	47	21.0	38	17.0	27	12.1	22	9.8	8	3.6	2	0.9	11	4.9	69	30.8	.	.
大學部	1232	100.0	3	0.2	342	27.8	289	23.5	172	14.0	170	13.8	49	4.0	50	4.1	116	9.4	40	3.2	1	0.1
碩士	358	100.0	.	.	99	27.7	89	24.9	64	17.9	37	10.3	12	3.4	8	2.2	12	3.4	36	10.1	1	0.3
碩士在職專	159	100.0	.	.	18	11.3	9	5.7	.	.	1	0.6	.	.	1	0.6	3	1.9	127	79.9	.	.
博士	21	100.0	.	.	12	57.1	.	.	1	4.8	8	38.1	.	.
二技	175	100.0	2	1.1	46	26.3	16	9.1	27	15.4	16	9.1	5	2.9	3	1.7	5	2.9	55	31.4	.	.
畢業別：																						
大學部畢業生	1631	100.0	5	0.3	435	26.7	343	21.0	226	13.9	208	12.8	62	3.8	55	3.4	132	8.1	164	10.1	1	0.1
碩士畢業生	517	100.0	.	.	117	22.6	98	19.0	64	12.4	38	7.4	12	2.3	9	1.7	15	2.9	163	31.5	1	0.2
博士畢業生	21	100.0	.	.	12	57.1	.	.	1	4.8	8	38.1	.	.
學院：																						
未答	1	100.0	1	100.0
文學院	159	100.0	1	0.6	39	24.5	38	23.9	13	8.2	22	13.8	4	2.5	9	5.7	13	8.2	20	12.6	.	.
理學院	77	100.0	.	.	14	18.2	17	22.1	17	22.1	19	24.7	2	2.6	3	3.9	1	1.3	4	5.2	.	.
工學院	478	100.0	.	.	128	26.8	112	23.4	73	15.3	44	9.2	20	4.2	4	0.8	45	9.4	52	10.9	.	.
商學院	404	100.0	1	0.2	110	27.2	73	18.1	61	15.1	49	12.1	13	3.2	13	3.2	29	7.2	55	13.6	.	.
管理學院	493	100.0	1	0.2	152	30.8	92	18.7	53	10.8	52	10.5	15	3.0	13	2.6	30	6.1	84	17.0	1	0.2
外語學院	257	100.0	.	.	57	22.2	71	27.6	40	15.6	32	12.5	11	4.3	17	6.6	18	7.0	11	4.3	.	.
國際學院	70	100.0	.	.	10	14.3	11	15.7	6	8.6	4	5.7	2	2.9	1	1.4	3	4.3	33	47.1	.	.
教育學院	51	100.0	.	.	6	11.8	11	21.6	.	.	7	13.7	1	2.0	1	2.0	3	5.9	21	41.2	1	2.0
技術學院	179	100.0	2	1.1	48	26.8	16	8.9	27	15.1	17	9.5	6	3.4	3	1.7	5	2.8	55	30.7	.	.
畢業年：																						
其他/未答	2	100.0	.	.	1	50.0	.	.	1	50.0
94年畢	774	100.0	2	0.3	196	25.3	184	23.8	120	15.5	99	12.8	29	3.7	20	2.6	77	9.9	47	6.1	.	.
96年畢	1393	100.0	3	0.2	367	26.3	257	18.4	170	12.2	147	10.6	45	3.2	44	3.2	70	5.0	288	20.7	2	0.1

附表 5(續 1)、在本校畢業(或退伍)後,花了多少時間才找到第一份工作?

	合計		未答		立即就業		1個月內		2個月內		3個月內		4個月內		5個月內		6個月及以上		畢業前已有		其他	
	人	%	人	%	人	%	人	%	人	%	人	%	人	%	人	%	人	%	人	%	人	%
合計	1631	100.0	5	0.3	435	26.7	343	21.0	226	13.9	208	12.8	62	3.8	55	3.4	132	8.1	164	10.1	1	0.1
大學部畢之系：																						
未答	2	100.0	2	100.0
中文	56	100.0	.	.	13	23.2	8	14.3	5	8.9	8	14.3	3	5.4	2	3.6	7	12.5	10	17.9	.	.
歷史	15	100.0	.	.	3	20.0	5	33.3	1	6.7	2	13.3	.	.	1	6.7	3	20.0
資圖	27	100.0	1	3.7	8	29.6	6	22.2	2	7.4	4	14.8	.	.	3	11.1	2	7.4	1	3.7	.	.
大傳	17	100.0	.	.	4	23.5	9	52.9	2	11.8	1	5.9	.	.	1	5.9
資傳	21	100.0	.	.	4	19.0	6	28.6	2	9.5	6	28.6	1	4.8	1	4.8	.	.	1	4.8	.	.
數學	16	100.0	.	.	2	12.5	6	37.5	3	18.8	2	12.5	1	6.3	1	6.3	.	.	1	6.3	.	.
物理	18	100.0	.	.	4	22.2	3	16.7	5	27.8	4	22.2	.	.	1	5.6	1	5.6
化學	13	100.0	.	.	2	15.4	2	15.4	2	15.4	5	38.5	.	.	1	7.7	.	.	1	7.7	.	.
建築	19	100.0	.	.	8	42.1	2	10.5	2	10.5	2	10.5	1	5.3	.	.	4	21.1
土木	21	100.0	.	.	4	19.0	3	14.3	7	33.3	2	9.5	.	.	1	4.8	1	4.8	3	14.3	.	.
水環	22	100.0	.	.	6	27.3	5	22.7	4	18.2	3	13.6	1	4.5	.	.	3	13.6
機械與機電	46	100.0	.	.	15	32.6	9	19.6	9	19.6	4	8.7	3	6.5	.	.	6	13.0
化材	31	100.0	.	.	6	19.4	10	32.3	4	12.9	4	12.9	3	9.7	.	.	4	12.9
電機	69	100.0	.	.	20	29.0	14	20.3	8	11.6	5	7.2	2	2.9	1	1.4	10	14.5	9	13.0	.	.
資訊	76	100.0	.	.	13	17.1	17	22.4	11	14.5	12	15.8	3	3.9	.	.	9	11.8	11	14.5	.	.
航太	25	100.0	.	.	4	16.0	7	28.0	3	12.0	2	8.0	2	8.0	2	8.0	4	16.0	1	4.0	.	.
國貿	75	100.0	.	.	17	22.7	15	20.0	11	14.7	14	18.7	3	4.0	2	2.7	7	9.3	6	8.0	.	.
財金	99	100.0	.	.	37	37.4	18	18.2	12	12.1	11	11.1	5	5.1	1	1.0	4	4.0	11	11.1	.	.
保險	65	100.0	1	1.5	22	33.8	11	16.9	15	23.1	7	10.8	.	.	1	1.5	5	7.7	3	4.6	.	.
產經	31	100.0	.	.	9	29.0	8	25.8	3	9.7	3	9.7	2	6.5	3	9.7	3	9.7
經濟	52	100.0	.	.	12	23.1	11	21.2	6	11.5	9	17.3	2	3.8	3	5.8	7	13.5	2	3.8	.	.
企管	75	100.0	.	.	23	30.7	11	14.7	10	13.3	11	14.7	2	2.7	2	2.7	5	6.7	11	14.7	.	.
會計	107	100.0	1	0.9	54	50.5	11	10.3	12	11.2	9	8.4	1	0.9	.	.	7	6.5	11	10.3	1	0.9
統計	57	100.0	.	.	13	22.8	13	22.8	9	15.8	5	8.8	5	8.8	3	5.3	3	5.3	6	10.5	.	.
資管	35	100.0	.	.	9	25.7	11	31.4	1	2.9	7	20.0	.	.	1	2.9	3	8.6	3	8.6	.	.
運管	26	100.0	.	.	7	26.9	10	38.5	1	3.8	4	15.4	3	11.5	1	3.8	.	.
公行	51	100.0	.	.	7	13.7	15	29.4	6	11.8	6	11.8	1	2.0	3	5.9	6	11.8	7	13.7	.	.
決策	26	100.0	.	.	7	26.9	5	19.2	4	15.4	3	11.5	2	7.7	1	3.8	4	15.4
英文	72	100.0	.	.	17	23.6	23	31.9	8	11.1	7	9.7	1	1.4	3	4.2	7	9.7	6	8.3	.	.
西語	34	100.0	.	.	9	26.5	11	32.4	5	14.7	4	11.8	.	.	3	8.8	1	2.9	1	2.9	.	.
法文	27	100.0	.	.	8	29.6	8	29.6	4	14.8	1	3.7	.	.	2	7.4	4	14.8
德文	20	100.0	.	.	3	15.0	6	30.0	5	25.0	4	20.0	.	.	1	5.0	1	5.0
日文	84	100.0	.	.	13	15.5	20	23.8	16	19.0	14	16.7	10	11.9	5	6.0	4	4.8	2	2.4	.	.
俄語	12	100.0	.	.	5	41.7	2	16.7	.	.	2	16.7	.	.	2	16.7	1	8.3
教科	15	100.0	.	.	1	6.7	6	40.0	.	.	5	33.3	.	.	1	6.7	1	6.7	1	6.7	.	.
管理	18	100.0	1	5.6	5	27.8	.	.	7	38.9	2	11.1	1	5.6	1	5.6	.	.	1	5.6	.	.
財務	40	100.0	.	.	4	10.0	2	5.0	7	17.5	2	5.0	2	5.0	23	57.5	.	.
國企	31	100.0	.	.	9	29.0	2	6.5	.	.	3	9.7	.	.	1	3.2	1	3.2	15	48.4	.	.
建技	21	100.0	1	4.8	10	47.6	1	4.8	4	19.0	3	14.3	.	.	1	4.8	1	4.8
營建	17	100.0	.	.	10	58.8	2	11.8	3	17.6	1	5.9	1	5.9
應日	47	100.0	.	.	8	17.0	9	19.1	5	10.6	5	10.6	1	2.1	.	.	3	6.4	16	34.0	.	.

附表 5(續 2)、在本校畢業(或退伍)後,花了多少時間才找到第一份工作?

	合計		立即就業		1個月內		2個月內		3個月內		4個月內		5個月內		6個月及以上		畢業前已有		其他	
	人	%	人	%	人	%	人	%	人	%	人	%	人	%	人	%	人	%	人	%
合計	538	100.0	129	24.0	98	18.2	65	12.1	38	7.1	12	2.2	9	1.7	15	2.8	171	31.8	1	0.2
研究所畢之所：																				
中文	9	100.0	3	33.3	.	.	1	11.1	5	55.6	.	.
歷史	2	100.0	2	100.0	.	.
資圖	1	100.0	.	.	1	100.0
大傳	10	100.0	4	40.0	3	30.0	.	.	1	10.0	.	.	1	10.0	1	10.0
語獻所	1	100.0	1	100.0	.	.
數學	4	100.0	1	25.0	1	25.0	.	.	1	25.0	1	25.0	.	.
物理	6	100.0	1	16.7	2	33.3	.	.	2	33.3	1	16.7	.	.
化學	13	100.0	2	15.4	3	23.1	4	30.8	3	23.1	1	7.7
生科所	7	100.0	2	28.6	.	.	3	42.9	2	28.6
建築	12	100.0	3	25.0	3	25.0	1	8.3	2	16.7	2	16.7	1	8.3	.	.
土木	20	100.0	6	30.0	7	35.0	3	15.0	.	.	2	10.0	2	10.0	.	.
水環	14	100.0	2	14.3	5	35.7	5	35.7	1	7.1	1	7.1	.	.
機械與機電	30	100.0	10	33.3	8	26.7	7	23.3	2	6.7	3	10.0	.	.
化材	21	100.0	6	28.6	7	33.3	1	4.8	5	23.8	1	4.8	1	4.8	.	.
電機	25	100.0	7	28.0	6	24.0	1	4.0	1	4.0	1	4.0	9	36.0	.	.
資訊	35	100.0	15	42.9	4	11.4	4	11.4	.	.	1	2.9	11	31.4	.	.
航太	12	100.0	3	25.0	5	41.7	3	25.0	.	.	1	8.3
國貿	31	100.0	4	12.9	3	9.7	6	19.4	1	3.2	.	.	1	3.2	1	3.2	15	48.4	.	.
財金	25	100.0	2	8.0	4	16.0	5	20.0	2	8.0	1	4.0	2	8.0	.	.	9	36.0	.	.
保險	17	100.0	4	23.5	2	11.8	.	.	1	5.9	1	5.9	9	52.9	.	.
產經	7	100.0	2	28.6	1	14.3	2	28.6	1	14.3	1	14.3
經濟	2	100.0	1	50.0	.	.	1	50.0
企管	21	100.0	.	.	2	9.5	.	.	1	4.8	1	4.8	17	81.0	.	.
會計	21	100.0	11	52.4	2	9.5	8	38.1	.	.
統計	8	100.0	2	25.0	3	37.5	2	25.0	1	12.5
資管	11	100.0	3	27.3	3	27.3	3	27.3	1	9.1	1	9.1	.	.
運管	9	100.0	1	11.1	2	22.2	3	33.3	1	11.1	.	.	2	22.2
公行	10	100.0	3	30.0	1	10.0	1	10.0	5	50.0	.	.
決策	7	100.0	2	28.6	.	.	1	14.3	2	28.6	1	14.3	1	14.3
管科所	29	100.0	10	34.5	3	10.3	.	.	1	3.4	1	3.4	14	48.3	.	.
英文	4	100.0	.	.	1	25.0	1	25.0	1	25.0	.	.	1	25.0	.	.
西語	1	100.0	1	100.0
法文	2	100.0	1	50.0	1	50.0	.	.
日文	1	100.0	1	100.0
歐研所	6	100.0	.	.	1	16.7	.	.	1	16.7	2	33.3	2	33.3	.	.
美研所	7	100.0	2	28.6	2	28.6	2	28.6	1	14.3	.	.
戰略所	11	100.0	1	9.1	4	36.4	6	54.5	.	.
日研所	10	100.0	.	.	1	10.0	.	.	1	10.0	8	80.0	.	.
拉研所	5	100.0	.	.	2	40.0	1	20.0	1	20.0	1	20.0	.	.
俄研所	7	100.0	4	57.1	.	.	1	14.3	.	.	1	14.3	1	14.3	.	.
陸研所	20	100.0	2	10.0	1	5.0	2	10.0	1	5.0	1	5.0	13	65.0	.	.
東南亞所	4	100.0	1	25.0	1	25.0	1	25.0	1	25.0	.	.
教科	17	100.0	3	17.6	3	17.6	.	.	1	5.9	1	5.9	.	.	1	5.9	8	47.1	.	.
教政所	14	100.0	1	7.1	1	7.1	1	7.1	11	78.6	.	.
教心所	2	100.0	.	.	1	50.0	1	50.0
未來所	3	100.0	1	33.3	1	33.3	1	33.3	.	.
國企	2	100.0	1	50.0	1	50.0
建技	2	100.0	1	50.0	1	50.0

附表 6、目前工作縣市？

	合計		未答		台北市		高雄市		基隆市		新竹市		台中市		嘉義市		台南市	
	人	%	人	%	人	%	人	%	人	%	人	%	人	%	人	%	人	%
合計	2169	100.0	4	0.2	1104	50.9	53	2.4	16	0.7	86	4.0	42	1.9	11	0.5	26	1.2
性別：																		
未答	1	100.0	.	.	1	100.0
男	1121	100.0	3	0.3	510	45.5	27	2.4	8	0.7	61	5.4	30	2.7	5	0.4	17	1.5
女	1047	100.0	1	0.1	593	56.6	26	2.5	8	0.8	25	2.4	12	1.1	6	0.6	9	0.9
教育程度：																		
大學	1552	100.0	1	0.1	805	51.9	43	2.8	9	0.6	55	3.5	36	2.3	11	0.7	22	1.4
碩士	592	100.0	3	0.5	295	49.8	10	1.7	7	1.2	31	5.2	6	1.0	.	.	4	0.7
博士	25	100.0	.	.	4	16.0
學制：																		
進學班/夜間	224	100.0	.	.	122	54.5	1	0.4	1	0.4	12	5.4	1	0.4	1	0.4	1	0.4
大學部	1232	100.0	3	0.2	593	48.1	43	3.5	6	0.5	46	3.7	34	2.8	10	0.8	18	1.5
碩士	358	100.0	.	.	170	47.5	8	2.2	3	0.8	21	5.9	5	1.4	.	.	4	1.1
碩士在職專	159	100.0	.	.	105	66.0	.	.	5	3.1	3	1.9
博士	21	100.0	.	.	4	19.0
二技	175	100.0	1	0.6	110	62.9	1	0.6	1	0.6	4	2.3	2	1.1	.	.	3	1.7
畢業別：																		
大學部畢業生	1631	100.0	4	0.2	825	50.6	45	2.8	8	0.5	62	3.8	37	2.3	11	0.7	22	1.3
碩士畢業生	517	100.0	.	.	275	53.2	8	1.5	8	1.5	24	4.6	5	1.0	.	.	4	0.8
博士畢業生	21	100.0	.	.	4	19.0
學院：																		
未答	1	100.0	.	.	1	100.0
文學院	159	100.0	1	0.6	86	54.1	5	3.1	2	1.3	1	0.6	2	1.3	1	0.6	2	1.3
理學院	77	100.0	.	.	13	16.9	2	2.6	2	2.6	9	11.7	1	1.3	.	.	1	1.3
工學院	478	100.0	.	.	169	35.4	12	2.5	2	0.4	40	8.4	12	2.5	.	.	4	0.8
商學院	404	100.0	1	0.2	251	62.1	10	2.5	1	0.2	8	2.0	7	1.7	2	0.5	3	0.7
管理學院	493	100.0	1	0.2	290	58.8	12	2.4	4	0.8	10	2.0	8	1.6	4	0.8	9	1.8
外語學院	257	100.0	.	.	119	46.3	10	3.9	2	0.8	8	3.1	6	2.3	4	1.6	4	1.6
國際學院	70	100.0	.	.	36	51.4	5	7.1	3	4.3
教育學院	51	100.0	.	.	26	51.0	.	.	2	3.9	1	2.0	1	2.0
技術學院	179	100.0	1	0.6	113	63.1	2	1.1	1	0.6	4	2.2	2	1.1	.	.	3	1.7
畢業年：																		
其他/未答	2	100.0	.	.	2	100.0
94年畢	774	100.0	.	.	326	42.1	23	3.0	6	0.8	50	6.5	22	2.8	3	0.4	15	1.9
96年畢	1393	100.0	4	0.3	776	55.7	30	2.2	10	0.7	36	2.6	20	1.4	8	0.6	11	0.8

附表 6(續 1)、目前工作縣市?

	台北縣		宜蘭縣		桃園縣		新竹縣		苗栗縣		台中縣		彰化縣		南投縣		雲林縣	
	人	%	人	%	人	%	人	%	人	%	人	%	人	%	人	%	人	%
合 計	442	20.4	5	0.2	162	7.5	32	1.5	19	0.9	27	1.2	19	0.9	4	0.2	6	0.3
性別：																		
未答
男	226	20.2	3	0.3	88	7.9	27	2.4	12	1.1	16	1.4	10	0.9	2	0.2	3	0.3
女	216	20.6	2	0.2	74	7.1	5	0.5	7	0.7	11	1.1	9	0.9	2	0.2	3	0.3
教育程度：																		
大學	311	20.0	4	0.3	101	6.5	20	1.3	14	0.9	20	1.3	14	0.9	3	0.2	5	0.3
碩士	122	20.6	.	.	56	9.5	12	2.0	5	0.8	6	1.0	5	0.8	.	.	1	0.2
博士	9	36.0	1	4.0	5	20.0	1	4.0	.	.	1	4.0	.	.
學制：																		
進學班/夜間	61	27.2	.	.	13	5.8	3	1.3	1	0.4
大學部	233	18.9	3	0.2	94	7.6	22	1.8	14	1.1	19	1.5	14	1.1	3	0.2	5	0.4
碩士	72	20.1	.	.	40	11.2	7	2.0	2	0.6	4	1.1	3	0.8	1	0.3	1	0.3
碩士在職專	29	18.2	.	.	6	3.8	.	.	2	1.3	.	.	1	0.6
博士	8	38.1	1	4.8	4	19.0	1	4.8
二技	39	22.3	1	0.6	5	2.9	.	.	1	0.6	3	1.7
畢業別：																		
大學部畢業生	333	20.4	4	0.2	112	6.9	25	1.5	15	0.9	22	1.3	15	0.9	3	0.2	5	0.3
碩士畢業生	101	19.5	.	.	46	8.9	7	1.4	4	0.8	4	0.8	4	0.8	1	0.2	1	0.2
博士畢業生	8	38.1	1	4.8	4	19.0	1	4.8
學院：																		
未答
文學院	33	20.8	1	0.6	9	5.7	1	0.6	2	1.3	2	1.3	2	1.3	.	.	1	0.6
理學院	20	26.0	.	.	16	20.8	1	1.3	1	1.3	2	2.6	1	1.3	1	1.3	1	1.3
工學院	115	24.1	2	0.4	51	10.7	21	4.4	9	1.9	4	0.8	2	0.4	.	.	1	0.2
商學院	71	17.6	.	.	20	5.0	2	0.5	.	.	6	1.5	4	1.0
管理學院	86	17.4	.	.	32	6.5	3	0.6	3	0.6	5	1.0	4	0.8	1	0.2	1	0.2
外語學院	49	19.1	1	0.4	21	8.2	3	1.2	2	0.8	4	1.6	5	1.9	2	0.8	2	0.8
國際學院	14	20.0	.	.	5	7.1	.	.	1	1.4
教育學院	15	29.4	.	.	3	5.9	1	2.0	.	.	1	2.0	1	2.0
技術學院	39	21.8	1	0.6	5	2.8	.	.	1	0.6	3	1.7
畢業年：																		
其他/未答
94 年畢	157	20.3	2	0.3	63	8.1	22	2.8	10	1.3	9	1.2	9	1.2	1	0.1	2	0.3
96 年畢	285	20.5	3	0.2	99	7.1	10	0.7	9	0.6	18	1.3	10	0.7	3	0.2	4	0.3

附表 6(續 2)、目前工作縣市?

	嘉義縣		台南縣		高雄縣		屏東縣		台東縣		花蓮縣		澎湖縣		金馬地區		海外(含大陸)	
	人	%	人	%	人	%	人	%	人	%	人	%	人	%	人	%	人	%
合 計	6	0.3	24	1.1	26	1.2	5	0.2	4	0.2	5	0.2	1	0.0	4	0.2	36	1.7
性別：																		
未答
男	3	0.3	18	1.6	18	1.6	4	0.4	2	0.2	5	0.4	.	.	3	0.3	20	1.8
女	3	0.3	6	0.6	8	0.8	1	0.1	2	0.2	.	.	1	0.1	1	0.1	16	1.5
教育程度：																		
大學	2	0.1	19	1.2	17	1.1	3	0.2	4	0.3	4	0.3	1	0.1	2	0.1	26	1.7
碩士	4	0.7	4	0.7	8	1.4	2	0.3	2	0.3	9	1.5
博士	.	.	1	4.0	1	4.0	1	4.0	1	4.0
學制：																		
進學班/夜間	.	.	1	0.4	1	0.4	1	0.4	4	1.8
大學部	4	0.3	20	1.6	16	1.3	3	0.2	2	0.2	3	0.2	1	0.1	1	0.1	22	1.8
碩士	2	0.6	2	0.6	7	2.0	1	0.3	5	1.4
碩士在職專	2	1.3	1	0.6	1	0.6	4	2.5
博士	.	.	1	4.8	1	4.8	1	4.8
二技	2	1.1	1	0.6	.	.	1	0.6	.	.
畢業別：																		
大學部畢業生	4	0.2	21	1.3	17	1.0	3	0.2	4	0.2	4	0.2	1	0.1	3	0.2	26	1.6
碩士畢業生	2	0.4	2	0.4	9	1.7	2	0.4	1	0.2	9	1.7
博士畢業生	.	.	1	4.8	1	4.8	1	4.8
學院：																		
未答
文學院	2	1.3	2	1.3	.	.	1	0.6	3	1.9
理學院	.	.	2	2.6	1	1.3	3	3.9
工學院	3	0.6	10	2.1	8	1.7	2	0.4	.	.	2	0.4	.	.	1	0.2	8	1.7
商學院	2	0.5	8	2.0	2	0.5	6	1.5
管理學院	1	0.2	1	0.2	9	1.8	.	.	1	0.2	.	.	1	0.2	1	0.2	6	1.2
外語學院	.	.	3	1.2	2	0.8	.	.	1	0.4	9	3.5
國際學院	3	4.3	1	1.4	1	1.4	1	1.4
教育學院
技術學院	2	1.1	1	0.6	.	.	1	0.6	.	.
畢業年：																		
其他/未答
94 年畢	3	0.4	15	1.9	15	1.9	3	0.4	2	0.3	3	0.4	.	.	1	0.1	12	1.6
96 年畢	3	0.2	9	0.6	11	0.8	2	0.1	2	0.1	2	0.1	1	0.1	3	0.2	24	1.7

附表 6(續 3)、目前工作縣市?

	合計		未答		台北市		高雄市		基隆市		新竹市		台中市		嘉義市		台南市	
	人	%	人	%	人	%	人	%	人	%	人	%	人	%	人	%	人	%
合計	1631	100.0	4	0.2	825	50.6	45	2.8	8	0.5	62	3.8	37	2.3	11	0.7	22	1.3
大學部畢之系：																		
未答	2	100.0	.	.	1	50.0
中文	56	100.0	.	.	28	50.0	1	1.8	.	.	1	1.8	.	.	1	1.8	.	.
歷史	15	100.0	.	.	6	40.0	1	6.7
資圖	27	100.0	1	3.7	13	48.1	2	7.4	1	3.7	.	.	2	7.4
大傳	17	100.0	.	.	12	70.6	2	11.8
資傳	21	100.0	.	.	15	71.4
數學	16	100.0	.	.	3	18.8	2	12.5	1	6.3
物理	18	100.0	.	.	1	5.6	.	.	1	5.6	4	22.2
化學	13	100.0	.	.	3	23.1	1	7.7	1	7.7
建築	19	100.0	.	.	16	84.2
土木	21	100.0	.	.	8	38.1	1	4.8	1	4.8	.	.	1	4.8
水環	22	100.0	.	.	2	9.1	1	4.5	.	.	2	9.1	2	9.1
機械與機電	46	100.0	.	.	10	21.7	1	2.2	.	.	5	10.9	1	2.2
化材	31	100.0	.	.	4	12.9	1	3.2	.	.	2	6.5	2	6.5
電機	69	100.0	.	.	21	30.4	1	1.4	.	.	10	14.5	3	4.3	.	.	1	1.4
資訊	76	100.0	.	.	36	47.4	1	1.3	.	.	8	10.5	3	3.9
航太	25	100.0	.	.	4	16.0	1	4.0
國貿	75	100.0	.	.	43	57.3	4	5.3	.	.	1	1.3	3	4.0	.	.	1	1.3
財金	99	100.0	.	.	60	60.6	2	2.0	1	1.0	2	2.0	2	2.0	1	1.0	1	1.0
保險	65	100.0	1	1.5	50	76.9	2	3.1	1	1.5	1	1.5
產經	31	100.0	.	.	13	41.9	3	9.7
經濟	52	100.0	.	.	29	55.8	2	3.8	.	.	1	1.9	1	1.9
企管	75	100.0	.	.	41	54.7	3	4.0	.	.	1	1.3	2	2.7	1	1.3	2	2.7
會計	107	100.0	1	0.9	72	67.3	3	2.8	.	.	4	3.7	2	1.9	.	.	1	0.9
統計	57	100.0	.	.	31	54.4	.	.	1	1.8	1	1.8	1	1.8
資管	35	100.0	.	.	24	68.6	1	2.9	.	.	2	5.7	1	2.9
運管	26	100.0	.	.	14	53.8	2	7.7	1	3.8
公行	51	100.0	.	.	26	51.0	1	2.0	1	2.0	.	.	1	2.0	3	5.9	1	2.0
決策	26	100.0	.	.	8	30.8	2	7.7	1	3.8	1	3.8	1	3.8
英文	72	100.0	.	.	30	41.7	2	2.8	.	.	1	1.4	4	5.6	4	5.6	2	2.8
西語	34	100.0	.	.	12	35.3	2	5.9	2	5.9
法文	27	100.0	.	.	12	44.4	2	7.4	1	3.7
德文	20	100.0	.	.	9	45.0	1	5.0	2	10.0
日文	84	100.0	.	.	43	51.2	5	6.0	.	.	5	6.0	1	1.2
俄語	12	100.0	.	.	8	66.7
教科	15	100.0	.	.	7	46.7	1	6.7
管理	18	100.0	.	.	10	55.6
財務	40	100.0	.	.	31	77.5	1	2.5
國企	31	100.0	.	.	19	61.3
建技	21	100.0	1	4.8	14	66.7	.	.	1	4.8	.	.	1	4.8	.	.	1	4.8
營建	17	100.0	.	.	6	35.3	2	11.8	1	5.9
應日	47	100.0	.	.	30	63.8	1	2.1	.	.	1	2.1	1	2.1	.	.	1	2.1

附表 6(續 4)、目前工作縣市?

	台北縣		宜蘭縣		桃園縣		新竹縣		苗栗縣		台中縣		彰化縣		南投縣		雲林縣	
	人	%	人	%	人	%	人	%	人	%	人	%	人	%	人	%	人	%
合 計	333	20.4	4	0.2	112	6.9	25	1.5	15	0.9	22	1.3	15	0.9	3	0.2	5	0.3
大學部畢之系：																		
未答	1	50.0
中文	15	26.8	1	1.8	2	3.6	1	1.8	1	1.8	2	3.6	1	1.8
歷史	5	33.3	.	.	1	6.7	.	.	1	6.7	.	.	1	6.7
資圖	2	7.4	.	.	2	7.4	1	3.7
大傳	2	11.8	.	.	1	5.9
資傳	3	14.3	.	.	2	9.5
數學	7	43.8	1	6.3
物理	6	33.3	.	.	3	16.7	1	5.6
化學	3	23.1	.	.	2	15.4	2	15.4	1	7.7
建築	1	5.3	.	.	2	10.5
土木	5	23.8	1	4.8
水環	8	36.4	1	4.5	3	13.6	1	4.5
機械與機電	13	28.3	.	.	6	13.0	3	6.5	2	4.3	1	2.2
化材	7	22.6	.	.	7	22.6	3	9.7	1	3.2	.	.	1	3.2
電機	16	23.2	.	.	3	4.3	6	8.7	2	2.9
資訊	17	22.4	.	.	7	9.2	1	1.3	1	1.3
航太	7	28.0	.	.	5	20.0	1	4.0	2	8.0	1	4.0
國貿	14	18.7	.	.	4	5.3
財金	21	21.2	.	.	4	4.0	1	1.0	.	.	2	2.0	1	1.0
保險	4	6.2	.	.	4	6.2	1	1.5
產經	9	29.0	.	.	2	6.5	2	6.5
經濟	13	25.0	1	1.9	1	1.9
企管	14	18.7	.	.	5	6.7	1	1.3	1	1.3
會計	13	12.1	.	.	7	6.5	1	0.9	1	0.9
統計	13	22.8	.	.	4	7.0	1	1.8	1	1.8	2	3.5
資管	4	11.4	1	2.9	1	2.9
運管	1	3.8	.	.	2	7.7	1	3.8
公行	10	19.6	.	.	4	7.8	.	.	1	2.0	1	2.0	.	.
決策	9	34.6	.	.	3	11.5	1	3.8
英文	11	15.3	1	1.4	8	11.1	1	1.4	1	1.4	.	.	3	4.2	1	1.4	.	.
西語	10	29.4	.	.	3	8.8	1	2.9	1	2.9	.	.	2	5.9
法文	9	33.3	1	3.7
德文	5	25.0	2	10.0
日文	11	13.1	.	.	9	10.7	2	2.4	1	1.2
俄語	1	8.3	.	.	1	8.3	1	8.3	.	.
教科	5	33.3	.	.	1	6.7	1	6.7
管理	7	38.9	.	.	1	5.6
財務	8	20.0
國企	11	35.5	.	.	1	3.2
建技	2	9.5	1	4.8
營建	4	23.5	1	5.9	1	5.9
應日	6	12.8	.	.	3	6.4	2	4.3

附表 6(續 5)、目前工作縣市?

	嘉義縣		台南縣		高雄縣		屏東縣		台東縣		花蓮縣		澎湖縣		金馬地區		海外(含大陸)	
	人	%	人	%	人	%	人	%	人	%	人	%	人	%	人	%	人	%
合 計	4	0.2	21	1.3	17	1.0	3	0.2	4	0.2	4	0.2	1	0.1	3	0.2	26	1.6
大學部畢之系：																		
未答
中文	1	1.8	1	1.8
歷史
資圖	1	3.7	1	3.7	1	3.7
大傳
資傳	1	4.8
數學	1	6.3	1	6.3
物理	.	.	2	11.1
化學
建築
土木	1	4.8	.	.	1	4.8	1	4.8	1	4.8
水環	1	4.5	1	4.5
機械與機電	.	.	1	2.2	2	4.3	1	2.2
化材	.	.	1	3.2	1	3.2	1	3.2
電機	.	.	3	4.3	1	1.4	2	2.9
資訊	.	.	2	2.6
航太	.	.	3	12.0	1	4.0
國貿	.	.	1	1.3	1	1.3	3	4.0
財金	.	.	1	1.0
保險	.	.	1	1.5
產經	1	3.2	1	3.2
經濟	1	1.9	3	5.8
企管	2	2.7	2	2.7
會計	2	1.9
統計	1	1.8	1	1.8
資管	1	2.9
運管	3	11.5	.	.	1	3.8	1	3.8	.	.
公行	1	2.0	.	.	1	2.0
決策
英文	.	.	1	1.4	2	2.8
西語	1	2.9
法文	1	3.7	1	3.7
德文	1	5.0
日文	.	.	2	2.4	1	1.2	4	4.8
俄語	1	8.3
教科
管理
財務
國企
建技
營建	1	5.9	1	5.9
應日	1	2.1	1	2.1	.	.

附表 6(續 6)、目前工作縣市?

	合 計		台北市		高雄市		基隆市		新竹市		台中市		台南市	
	人	%	人	%	人	%	人	%	人	%	人	%	人	%
合 計	538	100.0	279	51.9	8	1.5	8	1.5	24	4.5	5	0.9	4	0.7
研究所畢之所：														
中文	9	100.0	1	11.1	.	.	2	22.2
歷史	2	100.0	1	50.0
資圖	1	100.0	1	100.0
大傳	10	100.0	9	90.0
語獻所	1	100.0
數學	4	100.0	1	25.0	.	.	1	25.0
物理	6	100.0	2	33.3	1	16.7	.	.	1	16.7
化學	13	100.0	2	15.4
生科所	7	100.0	1	14.3	2	28.6
建築	12	100.0	8	66.7	1	8.3
土木	20	100.0	12	60.0	1	5.0
水環	14	100.0	4	28.6	1	7.1
機械與機電	30	100.0	10	33.3	4	13.3
化材	21	100.0	2	9.5	2	9.5	.	.	3	14.3
電機	25	100.0	10	40.0	.	.	1	4.0	3	12.0
資訊	35	100.0	19	54.3	.	.	1	2.9	2	5.7
航太	12	100.0	3	25.0	1	8.3	.	.	1	8.3	.	.	1	8.3
國貿	31	100.0	20	64.5	1	3.2
財金	25	100.0	19	76.0
保險	17	100.0	14	82.4
產經	7	100.0	2	28.6	1	14.3	.	.
經濟	2	100.0	1	50.0
企管	21	100.0	13	61.9
會計	21	100.0	16	76.2	.	.	1	4.8	.	.	1	4.8	.	.
統計	8	100.0	4	50.0
資管	11	100.0	9	81.8	1	9.1
運管	9	100.0	7	77.8	1	11.1
公行	10	100.0	5	50.0
決策	7	100.0	3	42.9	1	14.3
管科所	29	100.0	17	58.6	1	3.4
英文	4	100.0	2	50.0
西語	1	100.0	1	100.0
法文	2	100.0	2	100.0
日文	1	100.0
歐研所	6	100.0	1	16.7	1	16.7
美研所	7	100.0	5	71.4
戰略所	11	100.0	5	45.5	1	9.1
日研所	10	100.0	4	40.0	2	20.0
拉研所	5	100.0	2	40.0
俄研所	7	100.0	2	28.6	1	14.3	2	28.6	.	.
陸研所	20	100.0	16	80.0	1	5.0	.	.
東南亞所	4	100.0	1	25.0
教科	17	100.0	7	41.2	1	5.9
教政所	14	100.0	8	57.1	.	.	2	14.3
教心所	2	100.0	2	100.0
未來所	3	100.0	2	66.7
國企	2	100.0	2	100.0
建技	2	100.0	1	50.0	1	50.0

附表 6(續 7)、目前工作縣市?

	台北縣		宜蘭縣		桃園縣		新竹縣		苗栗縣		台中縣		彰化縣		南投縣		雲林縣	
	人	%	人	%	人	%	人	%	人	%	人	%	人	%	人	%	人	%
合 計	109	20.3	1	0.2	50	9.3	7	1.3	4	0.7	5	0.9	4	0.7	1	0.2	1	0.2
研究所畢之所：																		
中文	4	44.4
歷史	1	50.0
資圖
大傳	1	10.0
語獻所	1	100.0
數學	1	25.0	1	25.0
物理	1	16.7
化學	3	23.1	.	.	6	46.2	1	7.7	.	.	.
生科所	4	57.1
建築	2	16.7
土木	3	15.0	1	5.0	1	5.0
水環	5	35.7	.	.	2	14.3	2	14.3
機械與機電	7	23.3	.	.	6	20.0	1	3.3	1	3.3
化材	3	14.3	.	.	4	19.0	1	4.8	2	9.5	1	4.8
電機	10	40.0	1	4.0
資訊	8	22.9	.	.	3	8.6	1	2.9
航太	3	25.0	.	.	2	16.7
國貿	3	9.7	.	.	3	9.7	1	3.2	1	3.2
財金	3	12.0	.	.	1	4.0	1	4.0
保險	1	5.9	.	.	1	5.9
產經	2	28.6	.	.	1	14.3
經濟	1	50.0
企管	7	33.3	1	4.8
會計	1	4.8	.	.	1	4.8
統計	2	25.0	.	.	2	25.0
資管	1	9.1
運管	1	11.1
公行	3	30.0	.	.	2	20.0
決策	2	28.6
管科所	8	27.6	1	3.4
英文	1	25.0	1	25.0
西語
法文
日文	1	100.0
歐研所	3	50.0	.	.	1	16.7
美研所	2	28.6
戰略所	1	9.1	.	.	1	9.1
日研所	2	20.0	.	.	1	10.0
拉研所	2	40.0
俄研所	2	28.6
陸研所	1	5.0	1	5.0
東南亞所	1	25.0	.	.	2	50.0
教科	6	35.3	.	.	1	5.9	1	5.9	1	5.9
教政所	3	21.4	.	.	1	7.1
教心所
未來所	1	33.3
國企
建技

附表 6(續 8)、目前工作縣市?

	嘉義縣		台南縣		高雄縣		屏東縣		花蓮縣		金馬地區		海外(含大陸)	
	人	%	人	%	人	%	人	%	人	%	人	%	人	%
合 計	2	0.4	3	0.6	9	1.7	2	0.4	1	0.2	1	0.2	10	1.9
研究所畢之所：														
中文	1	11.1	.	.	1	11.1
歷史
資圖
大傳
語獻所
數學
物理	1	16.7
化學	1	7.7
生科所
建築	1	8.3
土木	1	5.0	.	.	1	5.0
水環
機械與機電	1	3.3
化材	2	9.5	1	4.8
電機
資訊	1	2.9
航太	1	8.3
國貿	.	.	1	3.2	1	3.2
財金	1	4.0
保險	.	.	1	5.9
產經	1	14.3
經濟
企管
會計	1	4.8
統計
資管
運管
公行
決策	1	14.3
管科所	.	.	1	3.4	1	3.4
英文
西語
法文
日文
歐研所
美研所
戰略所	1	9.1	1	9.1	.	.	1	9.1	.	.
日研所	1	10.0
拉研所	1	20.0
俄研所
陸研所	1	5.0
東南亞所
教科
教政所
教心所
未來所
國企
建技

附表 7、目前工作的行業別？

	合 計		未 答		金融、保險業		傳統製造業		科技業		營造業		住宿、餐飲業		批發、零售業	
	人	%	人	%	人	%	人	%	人	%	人	%	人	%	人	%
合 計	2169	100.0	4	0.2	397	18.3	201	9.3	524	24.2	93	4.3	51	2.4	203	9.4
性別：																
未答	1	100.0
男	1121	100.0	2	0.2	200	17.8	126	11.2	355	31.7	70	6.2	17	1.5	86	7.7
女	1047	100.0	2	0.2	197	18.8	75	7.2	169	16.1	23	2.2	34	3.2	117	11.2
教育程度：																
大學	1552	100.0	1	0.1	304	19.6	137	8.8	333	21.5	70	4.5	50	3.2	183	11.8
碩士	592	100.0	3	0.5	93	15.7	63	10.6	190	32.1	23	3.9	1	0.2	19	3.2
博士	25	100.0	1	4.0	1	4.0	1	4.0
學制：																
進學班/夜間	224	100.0	.	.	37	16.5	17	7.6	66	29.5	2	0.9	5	2.2	29	12.9
大學部	1232	100.0	3	0.2	224	18.2	121	9.8	281	22.8	41	3.3	43	3.5	137	11.1
碩士	358	100.0	.	.	50	14.0	46	12.8	119	33.2	17	4.7	.	.	7	2.0
碩士在職專	159	100.0	.	.	39	24.5	8	5.0	27	17.0	2	1.3	1	0.6	11	6.9
博士	21	100.0	1	4.8
二技	175	100.0	1	0.6	47	26.9	9	5.1	30	17.1	31	17.7	2	1.1	19	10.9
畢業別：																
大學部畢業生	1631	100.0	4	0.2	308	18.9	147	9.0	377	23.1	74	4.5	50	3.1	185	11.3
碩士畢業生	517	100.0	.	.	89	17.2	54	10.4	146	28.2	19	3.7	1	0.2	18	3.5
博士畢業生	21	100.0	1	4.8
學院：																
未答	1	100.0
文學院	159	100.0	1	0.6	12	7.5	8	5.0	18	11.3	1	0.6	5	3.1	16	10.1
理學院	77	100.0	.	.	4	5.2	18	23.4	37	48.1	.	.	1	1.3	2	2.6
工學院	478	100.0	.	.	13	2.7	60	12.6	259	54.2	45	9.4	6	1.3	13	2.7
商學院	404	100.0	.	.	216	53.5	26	6.4	42	10.4	8	2.0	8	2.0	44	10.9
管理學院	493	100.0	1	0.2	87	17.6	44	8.9	75	15.2	8	1.6	13	2.6	47	9.5
外語學院	257	100.0	1	0.4	9	3.5	29	11.3	45	17.5	.	.	16	6.2	56	21.8
國際學院	70	100.0	.	.	7	10.0	5	7.1	12	17.1	5	7.1
教育學院	51	100.0	2	3.9	4	7.8	1	2.0
技術學院	179	100.0	1	0.6	49	27.4	9	5.0	32	17.9	31	17.3	2	1.1	19	10.6
畢業年：																
其他/未答	2	100.0
94 年畢	774	100.0	.	.	131	16.9	96	12.4	268	34.6	56	7.2	10	1.3	55	7.1
96 年畢	1393	100.0	4	0.3	266	19.1	105	7.5	256	18.4	37	2.7	41	2.9	148	10.6

附表 7(續 1)、目前工作的行業別?

	運輸倉儲、或通信業		不動產及租賃業		專業、科學及技術服務業		文化、運動及休閒服務業		教育服務業		公共行政及國防、強制性社會安全		非營利組織		其他	
	人	%	人	%	人	%	人	%	人	%	人	%	人	%	人	%
合 計	87	4.0	21	1.0	174	8.0	80	3.7	208	9.6	75	3.5	29	1.3	22	1.0
性別：																
未答	1	100.0
男	39	3.5	12	1.1	64	5.7	23	2.1	60	5.4	52	4.6	7	0.6	8	0.7
女	48	4.6	9	0.9	110	10.5	57	5.4	147	14.0	23	2.2	22	2.1	14	1.3
教育程度：																
大學	72	4.6	17	1.1	135	8.7	68	4.4	116	7.5	34	2.2	18	1.2	14	0.9
碩士	15	2.5	4	0.7	39	6.6	12	2.0	72	12.2	41	6.9	10	1.7	7	1.2
博士	20	80.0	.	.	1	4.0	1	4.0
學制：																
進學班/夜間	9	4.0	2	0.9	22	9.8	8	3.6	14	6.3	4	1.8	5	2.2	4	1.8
大學部	54	4.4	13	1.1	103	8.4	58	4.7	102	8.3	29	2.4	13	1.1	10	0.8
碩士	6	1.7	1	0.3	31	8.7	10	2.8	43	12.0	15	4.2	7	2.0	6	1.7
碩士在職專	8	5.0	3	1.9	5	3.1	1	0.6	28	17.6	23	14.5	2	1.3	1	0.6
博士	18	85.7	1	4.8	1	4.8	.	.
二技	10	5.7	2	1.1	13	7.4	3	1.7	3	1.7	3	1.7	1	0.6	1	0.6
畢業別：																
大學部畢業生	73	4.5	17	1.0	138	8.5	69	4.2	119	7.3	36	2.2	19	1.2	15	0.9
碩士畢業生	14	2.7	4	0.8	36	7.0	11	2.1	71	13.7	38	7.4	9	1.7	7	1.4
博士畢業生	18	85.7	1	4.8	1	4.8	.	.
學院：																
未答	1	100.0
文學院	4	2.5	1	0.6	10	6.3	28	17.6	44	27.7	5	3.1	4	2.5	2	1.3
理學院	1	1.3	1	1.3	7	9.1	2	2.6	1	1.3	3	3.9
工學院	6	1.3	2	0.4	32	6.7	5	1.0	18	3.8	14	2.9	2	0.4	3	0.6
商學院	14	3.5	7	1.7	9	2.2	6	1.5	10	2.5	6	1.5	6	1.5	2	0.5
管理學院	32	6.5	5	1.0	95	19.3	15	3.0	38	7.7	20	4.1	6	1.2	7	1.4
外語學院	16	6.2	4	1.6	11	4.3	15	5.8	42	16.3	6	2.3	4	1.6	3	1.2
國際學院	4	5.7	.	.	1	1.4	5	7.1	12	17.1	14	20.0	5	7.1	.	.
教育學院	1	2.0	.	.	2	3.9	2	3.9	33	64.7	5	9.8	.	.	1	2.0
技術學院	10	5.6	2	1.1	13	7.3	3	1.7	3	1.7	3	1.7	1	0.6	1	0.6
畢業年：																
其他/未答	2	100.0
94 年畢	27	3.5	8	1.0	48	6.2	16	2.1	22	2.8	28	3.6	5	0.6	4	0.5
96 年畢	60	4.3	13	0.9	126	9.0	64	4.6	184	13.2	47	3.4	24	1.7	18	1.3

附表 7(續 2)、目前工作的行業別?

	合計		未答		金融.保險業		傳統製造業		科技業		營造業		住宿.餐飲業		批發.零售業	
	人	%	人	%	人	%	人	%	人	%	人	%	人	%	人	%
合計	1631	100.0	4	0.2	308	18.9	147	9.0	377	23.1	74	4.5	50	3.1	185	11.3
大學部畢之系：																
未答	2	100.0	1	50.0
中文	56	100.0	.	.	3	5.4	2	3.6	4	7.1	.	.	2	3.6	8	14.3
歷史	15	100.0	.	.	2	13.3	2	13.3	2	13.3	2	13.3
資圖	27	100.0	1	3.7	1	3.7	2	7.4	3	11.1	1	3.7	1	3.7	1	3.7
大傳	17	100.0	.	.	3	17.6	.	.	3	17.6	.	.	1	5.9	1	5.9
資傳	21	100.0	.	.	2	9.5	1	4.8	5	23.8	.	.	1	4.8	4	19.0
數學	16	100.0	.	.	2	12.5	3	18.8	6	37.5
物理	18	100.0	2	11.1	14	77.8
化學	13	100.0	5	38.5	4	30.8	.	.	1	7.7	1	7.7
建築	19	100.0	1	5.3	.	.	11	57.9	1	5.3	.	.
土木	21	100.0	.	.	2	9.5	2	9.5	.	.	10	47.6
水環	22	100.0	.	.	1	4.5	.	.	4	18.2	4	18.2	2	9.1	4	18.2
機械與機電	46	100.0	.	.	1	2.2	11	23.9	27	58.7	2	4.3	.	.	1	2.2
化材	31	100.0	7	22.6	21	67.7	.	.	1	3.2	1	3.2
電機	69	100.0	8	11.6	46	66.7	1	1.4	1	1.4	3	4.3
資訊	76	100.0	.	.	1	1.3	6	7.9	64	84.2	.	.	1	1.3	.	.
航太	25	100.0	5	20.0	11	44.0	1	4.0	.	.	3	12.0
國貿	75	100.0	.	.	18	24.0	5	6.7	11	14.7	2	2.7	4	5.3	22	29.3
財金	99	100.0	.	.	66	66.7	8	8.1	7	7.1	1	1.0	.	.	4	4.0
保險	65	100.0	.	.	48	73.8	3	4.6	2	3.1	.	.	2	3.1	4	6.2
產經	31	100.0	.	.	8	25.8	2	6.5	7	22.6	3	9.7	.	.	5	16.1
經濟	52	100.0	.	.	26	50.0	3	5.8	4	7.7	1	1.9	2	3.8	6	11.5
企管	75	100.0	.	.	20	26.7	11	14.7	7	9.3	2	2.7	4	5.3	12	16.0
會計	107	100.0	1	0.9	15	14.0	3	2.8	6	5.6	1	0.9	3	2.8	5	4.7
統計	57	100.0	.	.	19	33.3	5	8.8	9	15.8	.	.	2	3.5	4	7.0
資管	35	100.0	.	.	4	11.4	3	8.6	20	57.1	1	2.9	1	2.9	1	2.9
運管	26	100.0	.	.	5	19.2	2	7.7	2	7.7	1	3.8	.	.	4	15.4
公行	51	100.0	.	.	1	2.0	4	7.8	8	15.7	1	2.0	2	3.9	7	13.7
決策	26	100.0	.	.	4	15.4	2	7.7	2	7.7	6	23.1
英文	72	100.0	.	.	3	4.2	6	8.3	16	22.2	.	.	2	2.8	18	25.0
西語	34	100.0	.	.	1	2.9	6	17.6	3	8.8	.	.	4	11.8	5	14.7
法文	27	100.0	.	.	2	7.4	2	7.4	2	7.4	.	.	3	11.1	10	37.0
德文	20	100.0	.	.	2	10.0	.	.	3	15.0	6	30.0
日文	84	100.0	1	1.2	1	1.2	12	14.3	21	25.0	.	.	6	7.1	16	19.0
俄語	12	100.0	2	16.7	1	8.3	1	8.3
教科	15	100.0	2	13.3	3	20.0	1	6.7
管理	18	100.0	.	.	6	33.3	1	5.6	1	5.6	2	11.1
財務	40	100.0	.	.	28	70.0	3	7.5	2	5.0	3	7.5
國企	31	100.0	.	.	9	29.0	2	6.5	10	32.3	3	9.7
建技	21	100.0	1	4.8	16	76.2	.	.	1	4.8
營建	17	100.0	.	.	2	11.8	.	.	1	5.9	14	82.4
應日	47	100.0	.	.	2	4.3	3	6.4	15	31.9	1	2.1	2	4.3	10	21.3

附表 7(續 3)、目前工作的行業別?

	運輸倉儲、或通信業		不動產及租賃業		專業、科學及技術服務業		文化、運動及休閒服務業		教育服務業		公共行政及國防、強制性社會安全		非營利組織		其他	
	人	%	人	%	人	%	人	%	人	%	人	%	人	%	人	%
合 計	73	4.5	17	1.0	138	8.5	69	4.2	119	7.3	36	2.2	19	1.2	15	0.9
大學部畢之系：																
未答	1	50.0
中文	3	5.4	.	.	4	7.1	6	10.7	17	30.4	3	5.4	3	5.4	1	1.8
歷史	1	6.7	2	13.3	3	20.0	1	6.7
資圖	3	11.1	4	14.8	9	33.3	1	3.7
大傳	.	.	1	5.9	1	5.9	7	41.2
資傳	1	4.8	5	23.8	2	9.5
數學	1	6.3	4	25.0
物理	1	5.6	1	5.6
化學	1	7.7	1	7.7	.	.
建築	5	26.3	1	5.3
土木	2	9.5	1	4.8	4	19.0
水環	1	4.5	1	4.5	1	4.5	.	.	1	4.5	2	9.1	.	.	1	4.5
機械與機電	1	2.2	.	.	1	2.2	1	2.2	1	2.2	.	.
化材	1	3.2
電機	6	8.7	2	2.9	1	1.4	1	1.4
資訊	2	2.6	1	1.3	.	.	1	1.3
航太	3	12.0	1	4.0	1	4.0
國貿	5	6.7	1	1.3	2	2.7	1	1.3	1	1.3	1	1.3	2	2.7	.	.
財金	2	2.0	1	1.0	2	2.0	1	1.0	3	3.0	1	1.0	2	2.0	1	1.0
保險	2	3.1	1	1.5	.	.	1	1.5	1	1.5	1	1.5
產經	1	3.2	1	3.2	1	3.2	2	6.5	1	3.2
經濟	4	7.7	2	3.8	1	1.9	1	1.9	1	1.9	1	1.9
企管	5	6.7	1	1.3	.	.	5	6.7	5	6.7	2	2.7	.	.	1	1.3
會計	1	0.9	.	.	68	63.6	.	.	2	1.9	1	0.9	.	.	1	0.9
統計	2	3.5	.	.	6	10.5	3	5.3	5	8.8	2	3.5
資管	1	2.9	1	2.9	2	5.7	1	2.9
運管	7	26.9	.	.	1	3.8	.	.	1	3.8	2	7.7	.	.	1	3.8
公行	6	11.8	1	2.0	4	7.8	3	5.9	5	9.8	3	5.9	5	9.8	1	2.0
決策	3	11.5	.	.	1	3.8	2	7.7	5	19.2	1	3.8
英文	4	5.6	1	1.4	3	4.2	1	1.4	17	23.6	1	1.4
西語	1	2.9	.	.	1	2.9	2	5.9	6	17.6	1	2.9	2	5.9	2	5.9
法文	.	.	1	3.7	1	3.7	2	7.4	4	14.8
德文	1	5.0	1	5.0	.	.	1	5.0	5	25.0	1	5.0
日文	7	8.3	.	.	5	6.0	9	10.7	4	4.8	.	.	2	2.4	.	.
俄語	3	25.0	1	8.3	1	8.3	.	.	2	16.7	1	8.3
教科	1	6.7	1	6.7	6	40.0	1	6.7
管理	.	.	1	5.6	4	22.2	1	5.6	1	5.6	1	5.6
財務	.	.	1	2.5	3	7.5
國企	3	9.7	.	.	2	6.5	1	3.2	1	3.2	.	.
建技	1	4.8	2	9.5
營建
應日	7	14.9	.	.	3	6.4	1	2.1	2	4.3	1	2.1

附表 7(續 4)、目前工作的行業別?

	合 計		金融.保險業		傳統製造業		科技業		營造業		住宿.餐飲業		批發.零售業	
	人	%	人	%	人	%	人	%	人	%	人	%	人	%
合 計	538	100.0	89	16.5	54	10.0	147	27.3	19	3.5	1	0.2	18	3.3
研究所畢之所：														
中文	9	100.0
歷史	2	100.0	.	.	1	50.0
資圖	1	100.0
大傳	10	100.0	1	10.0	.	.	1	10.0
語獻所	1	100.0
數學	4	100.0	1	25.0	1	25.0
物理	6	100.0	1	16.7	.	.	5	83.3
化學	13	100.0	.	.	7	53.8	5	38.5
生科所	7	100.0	.	.	1	14.3	3	42.9
建築	12	100.0	1	8.3	3	25.0
土木	20	100.0	3	15.0	2	10.0	2	10.0	7	35.0
水環	14	100.0	.	.	1	7.1	3	21.4	5	35.7
機械與機電	30	100.0	1	3.3	6	20.0	15	50.0	1	3.3
化材	21	100.0	.	.	6	28.6	14	66.7
電機	25	100.0	25	100.0
資訊	35	100.0	4	11.4	1	2.9	18	51.4	1	2.9
航太	12	100.0	.	.	4	33.3	8	66.7
國貿	31	100.0	12	38.7	5	16.1	8	25.8	1	3.2	.	.	3	9.7
財金	25	100.0	20	80.0	.	.	1	4.0
保險	17	100.0	15	88.2	.	.	1	5.9
產經	7	100.0	2	28.6	.	.	1	14.3
經濟	2	100.0	1	50.0
企管	21	100.0	5	23.8	5	23.8	3	14.3	2	9.5
會計	21	100.0	4	19.0	3	14.3	2	9.5
統計	8	100.0	1	12.5	1	12.5	1	12.5
資管	11	100.0	1	9.1	.	.	8	72.7
運管	9	100.0	2	22.2	1	11.1	.	.	1	11.1
公行	10	100.0
決策	7	100.0	1	14.3	3	42.9	2	28.6
管科所	29	100.0	7	24.1	2	6.9	5	17.2	1	3.4	1	3.4	3	10.3
英文	4	100.0
西語	1	100.0
法文	2	100.0
日文	1	100.0	.	.	1	100.0
歐研所	6	100.0	1	16.7	.	.	3	50.0
美研所	7	100.0	1	14.3
戰略所	11	100.0	.	.	1	9.1	1	9.1
日研所	10	100.0	.	.	1	10.0	3	30.0	3	30.0
拉研所	5	100.0	.	.	1	20.0	1	20.0	2	40.0
俄研所	7	100.0	.	.	1	14.3	2	28.6
陸研所	20	100.0	4	20.0	.	.	1	5.0
東南亞所	4	100.0	2	50.0	1	25.0
教科	17	100.0	1	5.9
教政所	14	100.0
教心所	2	100.0
未來所	3	100.0
國企	2	100.0	2	100.0
建技	2	100.0	2	100.0

附表 7(續 5)、目前工作的行業別?

	運輸、倉儲 或通信業		不動產及 租賃業		專業、科學及 技術服務業		文化、運動及 休閒服務業		教育服務業		公共行政 及國防、強制 性社會安全		非營利組織		其他	
	人	%	人	%	人	%	人	%	人	%	人	%	人	%	人	%
合 計	14	2.6	4	0.7	36	6.7	11	2.0	89	16.5	39	7.2	10	1.9	7	1.3
研究所畢之所：																
中文	9	100.0
歷史	1	50.0
資圖	1	100.0
大傳	1	10.0	4	40.0	2	20.0	.	.	1	10.0	.	.
語獻所	1	100.0
數學	2	50.0
物理
化學	1	7.7
生科所	1	14.3	.	.	2	28.6
建築	7	58.3	1	8.3
土木	1	5.0	.	.	3	15.0	2	10.0
水環	5	35.7
機械與機電	1	3.3	.	.	3	10.0	1	3.3	1	3.3	1	3.3
化材	1	4.8
電機
資訊	1	2.9	.	.	1	2.9	.	.	8	22.9	1	2.9
航太
國貿	1	3.2	1	3.2
財金	.	.	1	4.0	2	8.0	1	4.0
保險	1	5.9	.	.
產經	1	14.3	.	.	2	28.6	.	.	1	14.3	.	.
經濟	1	50.0
企管	1	4.8	1	4.8	2	9.5	2	9.5
會計	1	4.8	1	4.8	7	33.3	.	.	1	4.8	1	4.8	.	.	1	4.8
統計	3	37.5	.	.	2	25.0
資管	1	9.1	.	.	1	9.1
運管	1	11.1	.	.	1	11.1	.	.	3	33.3
公行	.	.	1	10.0	2	20.0	6	60.0	1	10.0	.	.
決策	1	14.3
管科所	3	10.3	1	3.4	2	6.9	.	.	3	10.3	1	3.4
英文	3	75.0	1	25.0
西語	1	100.0
法文	1	50.0	1	50.0
日文
歐研所	1	16.7	1	16.7
美研所	1	14.3	2	28.6	2	28.6	.	.	1	14.3	.	.
戰略所	1	9.1	.	.	1	9.1	.	.	1	9.1	6	54.5
日研所	2	20.0	1	10.0
拉研所	1	20.0
俄研所	2	28.6	1	14.3	1	14.3
陸研所	2	10.0	4	20.0	5	25.0	4	20.0	.	.
東南亞所	1	25.0
教科	1	5.9	.	.	1	5.9	.	.	14	82.4
教政所	11	78.6	3	21.4
教心所	1	50.0	.	.	1	50.0
未來所	1	33.3	2	66.7
國企
建技

附表 8、目前工作的行業別(依教育部分類)?

	合計		未答		公營企業		民營企業		自行創業		公立學校		私立學校		政府機關		軍事單位		非營利法人團體		
	人	%	人	%	人	%	人	%	人	%	人	%	人	%	人	%	人	%	人	%	
	合計	2169	100.0	156	7.2	18	0.8	1736	80.0	33	1.5	53	2.4	69	3.2	51	2.4	13	0.6	40	1.8
性別：																					
未答	1	100.0	1	100.0
男	1121	100.0	89	7.9	10	0.9	904	80.6	20	1.8	15	1.3	25	2.2	36	3.2	10	0.9	12	1.1	
女	1047	100.0	66	6.3	8	0.8	832	79.5	13	1.2	38	3.6	44	4.2	15	1.4	3	0.3	28	2.7	
教育程度：																					
大學	1552	100.0	113	7.3	15	1.0	1311	84.5	20	1.3	19	1.2	25	1.6	21	1.4	7	0.5	21	1.4	
碩士	592	100.0	42	7.1	3	0.5	420	70.9	13	2.2	33	5.6	27	4.6	30	5.1	6	1.0	18	3.0	
博士	25	100.0	1	4.0	.	.	5	20.0	.	.	1	4.0	17	68.0	1	4.0	
學制：																					
進學班/夜間	224	100.0	18	8.0	3	1.3	184	82.1	7	3.1	1	0.4	2	0.9	2	0.9	1	0.4	6	2.7	
大學部	1232	100.0	91	7.4	12	1.0	1034	83.9	12	1.0	18	1.5	23	1.9	19	1.5	6	0.5	17	1.4	
碩士	358	100.0	24	6.7	1	0.3	268	74.9	6	1.7	16	4.5	19	5.3	10	2.8	3	0.8	11	3.1	
碩士在職專	159	100.0	9	5.7	2	1.3	92	57.9	6	3.8	17	10.7	10	6.3	17	10.7	3	1.9	3	1.9	
博士	21	100.0	1	4.8	.	.	2	9.5	.	.	1	4.8	15	71.4	1	4.8	.	.	1	4.8	
二技	175	100.0	13	7.4	.	.	156	89.1	2	1.1	2	1.1	.	.	2	1.1	
畢業別：																					
大學部畢業生	1631	100.0	122	7.5	15	0.9	1374	84.2	21	1.3	19	1.2	25	1.5	23	1.4	7	0.4	25	1.5	
碩士畢業生	517	100.0	33	6.4	3	0.6	360	69.6	12	2.3	33	6.4	29	5.6	27	5.2	6	1.2	14	2.7	
博士畢業生	21	100.0	1	4.8	.	.	2	9.5	.	.	1	4.8	15	71.4	1	4.8	.	.	1	4.8	
學院：																					
未答	1	100.0	1	100.0
文學院	159	100.0	7	4.4	3	1.9	103	64.8	4	2.5	18	11.3	13	8.2	4	2.5	1	0.6	6	3.8	
理學院	77	100.0	5	6.5	2	2.6	64	83.1	.	.	1	1.3	2	2.6	2	2.6	.	.	1	1.3	
工學院	478	100.0	39	8.2	3	0.6	398	83.3	8	1.7	.	.	12	2.5	7	1.5	5	1.0	6	1.3	
商學院	404	100.0	23	5.7	2	0.5	356	88.1	5	1.2	.	.	5	1.2	4	1.0	.	.	9	2.2	
管理學院	493	100.0	34	6.9	7	1.4	394	79.9	9	1.8	9	1.8	14	2.8	15	3.0	4	0.8	7	1.4	
外語學院	257	100.0	27	10.5	1	0.4	205	79.8	4	1.6	5	1.9	6	2.3	4	1.6	1	0.4	4	1.6	
國際學院	70	100.0	5	7.1	.	.	39	55.7	.	.	2	2.9	8	11.4	10	14.3	1	1.4	5	7.1	
教育學院	51	100.0	2	3.9	.	.	17	33.3	1	2.0	18	35.3	9	17.6	3	5.9	1	2.0	.	.	
技術學院	179	100.0	13	7.3	.	.	160	89.4	2	1.1	2	1.1	.	.	2	1.1	
畢業年：																					
其他/未答	2	100.0	1	50.0	1	50.0
94年畢	774	100.0	62	8.0	5	0.6	649	83.9	14	1.8	1	0.1	8	1.0	18	2.3	7	0.9	10	1.3	
96年畢	1393	100.0	93	6.7	13	0.9	1087	78.0	19	1.4	51	3.7	61	4.4	33	2.4	6	0.4	30	2.2	

附表 8(續 1)、目前工作的行業別(依教育部分類)?

	合計		未答		公營企業		民營企業		自行創業		公立學校		私立學校		政府機關		軍事單位		非營利法人團體	
	人	%	人	%	人	%	人	%	人	%	人	%	人	%	人	%	人	%	人	%
	合計	1631	100.0	122	7.5	15	0.9	1374	84.2	21	1.3	19	1.2	25	1.5	23	1.4	7	0.4	25
大學部畢之系：																				
未答	2	100.0	1	50.0	.	.	1	50.0
中文	56	100.0	2	3.6	.	.	38	67.9	2	3.6	6	10.7	2	3.6	3	5.4	.	.	3	5.4
歷史	15	100.0	1	6.7	1	6.7	11	73.3	.	.	1	6.7	1	6.7
資圖	27	100.0	1	3.7	2	7.4	13	48.1	1	3.7	4	14.8	4	14.8	1	3.7	.	.	1	3.7
大傳	17	100.0	1	5.9	.	.	15	88.2	1	5.9
資傳	21	100.0	1	4.8	.	.	18	85.7	2	9.5
數學	16	100.0	2	12.5	1	6.3	13	81.3
物理	18	100.0	1	5.6	1	5.6	14	77.8	1	5.6	1	5.6
化學	13	100.0	2	15.4	.	.	10	76.9	1	7.7
建築	19	100.0	5	26.3	.	.	14	73.7
土木	21	100.0	2	9.5	.	.	14	66.7	1	4.8	.	.	1	4.8	2	9.5	1	4.8	.	.
水環	22	100.0	1	4.5	.	.	19	86.4	1	4.5	1	4.5	.	.
機械與機電	46	100.0	2	4.3	1	2.2	41	89.1	1	2.2	.	.	1	2.2
化材	31	100.0	3	9.7	.	.	28	90.3
電機	69	100.0	4	5.8	.	.	61	88.4	1	1.4	1	1.4	2	2.9
資訊	76	100.0	6	7.9	.	.	66	86.8	2	2.6	1	1.3	.	.	1	1.3
航太	25	100.0	2	8.0	1	4.0	22	88.0
國貿	75	100.0	6	8.0	.	.	66	88.0	1	1.3	.	.	2	2.7
財金	99	100.0	5	5.1	.	.	90	90.9	1	1.0	.	.	1	1.0	2	2.0
保險	65	100.0	4	6.2	.	.	60	92.3	1	1.5
產經	31	100.0	3	9.7	2	6.5	26	83.9
經濟	52	100.0	3	5.8	.	.	48	92.3	1	1.9
企管	75	100.0	4	5.3	.	.	66	88.0	1	1.3	1	1.3	1	1.3	2	2.7
會計	107	100.0	7	6.5	1	0.9	97	90.7	1	0.9	1	0.9
統計	57	100.0	4	7.0	1	1.8	46	80.7	2	3.5	2	3.5	1	1.8	1	1.8
資管	35	100.0	2	5.7	.	.	33	94.3
運管	26	100.0	1	3.8	2	7.7	20	76.9	1	3.8	1	3.8	1	3.8	.	.
公行	51	100.0	5	9.8	1	2.0	35	68.6	1	2.0	1	2.0	.	.	2	3.9	1	2.0	5	9.8
決策	26	100.0	3	11.5	.	.	19	73.1	2	7.7	.	.	2	7.7
英文	72	100.0	10	13.9	.	.	55	76.4	1	1.4	2	2.8	3	4.2	1	1.4
西語	34	100.0	3	8.8	1	2.9	27	79.4	1	2.9	2	5.9
法文	27	100.0	2	7.4	.	.	22	81.5	1	3.7	1	3.7	1	3.7
德文	20	100.0	18	90.0	1	5.0	.	.	1	5.0	.	.
日文	84	100.0	9	10.7	.	.	71	84.5	2	2.4	2	2.4
俄語	12	100.0	1	8.3	.	.	10	83.3	1	8.3
教科	15	100.0	12	80.0	.	.	1	6.7	1	6.7	.	.	1	6.7	.	.
管理	18	100.0	1	5.6	.	.	16	88.9	1	5.6
財務	40	100.0	1	2.5	.	.	37	92.5	1	2.5	1	2.5
國企	31	100.0	30	96.8	1	3.2
建技	21	100.0	7	33.3	.	.	13	61.9	1	4.8
營建	17	100.0	3	17.6	.	.	14	82.4
應日	47	100.0	1	2.1	.	.	45	95.7	1	2.1

附表 8(續 2)、目前工作的行業別(依教育部分類)?

	合計		未答		公營企業		民營企業		自行創業		公立學校		私立學校		政府機關		軍事單位		非營利法人團體		
	人	%	人	%	人	%	人	%	人	%	人	%	人	%	人	%	人	%	人	%	
合計	538	100.0	34	6.3	3	0.6	362	67.3	12	2.2	34	6.3	44	8.2	28	5.2	6	1.1	15	2.8	
研究所畢之所：																					
中文	9	100.0	1	11.1	.	.	4	44.4	4	44.4	
歷史	2	100.0	1	50.0	1	50.0	.	.	
資圖	1	100.0	1	100.0	
大傳	10	100.0	1	10.0	.	.	6	60.0	1	10.0	1	10.0	1	10.0	
語獻所	1	100.0	1	100.0	
數學	4	100.0	2	50.0	.	.	1	25.0	1	25.0	
物理	6	100.0	6	100.0	
化學	13	100.0	13	100.0	
生科所	7	100.0	6	85.7	1	14.3	
建築	12	100.0	1	8.3	.	.	9	75.0	1	8.3	1	8.3	
土木	20	100.0	5	25.0	.	.	13	65.0	1	5.0	.	.	1	5.0	.	.	
水環	14	100.0	12	85.7	1	7.1	1	7.1	
機械與機電	30	100.0	1	3.3	.	.	24	80.0	3	10.0	1	3.3	.	.	1	3.3	
化材	21	100.0	.	.	1	4.8	20	95.2	
電機	25	100.0	3	12.0	.	.	22	88.0	
資訊	35	100.0	2	5.7	.	.	23	65.7	2	5.7	.	.	7	20.0	.	.	1	2.9	.	.	
航太	12	100.0	2	16.7	.	.	10	83.3	
國貿	31	100.0	1	3.2	.	.	25	80.6	3	9.7	1	3.2	.	.	1	3.2	
財金	25	100.0	1	4.0	.	.	21	84.0	2	8.0	1	4.0	
保險	17	100.0	16	94.1	1	5.9	
產經	7	100.0	3	42.9	2	28.6	2	28.6	
經濟	2	100.0	1	50.0	1	50.0	
企管	21	100.0	2	9.5	1	4.8	14	66.7	2	9.5	1	4.8	1	4.8	.	.	
會計	21	100.0	5	23.8	1	4.8	13	61.9	.	.	1	4.8	.	.	1	4.8	
統計	8	100.0	5	62.5	2	25.0	1	12.5	
資管	11	100.0	10	90.9	1	9.1	
運管	9	100.0	6	66.7	.	.	2	22.2	1	11.1	
公行	10	100.0	1	10.0	.	.	2	20.0	.	.	5	50.0	1	10.0	1	10.0	
決策	7	100.0	1	14.3	.	.	6	85.7	
管科所	29	100.0	23	79.3	2	6.9	.	.	3	10.3	1	3.4	
英文	4	100.0	1	25.0	.	.	1	25.0	.	.	2	50.0	
西語	1	100.0	1	100.0	
法文	2	100.0	1	50.0	1	50.0	
日文	1	100.0	1	100.0	
歐研所	6	100.0	5	83.3	1	16.7	
美研所	7	100.0	5	71.4	1	14.3	1	14.3	
戰略所	11	100.0	1	9.1	.	.	4	36.4	1	9.1	4	36.4	1	9.1	.	.	
日研所	10	100.0	7	70.0	.	.	1	10.0	1	10.0	1	10.0	
拉研所	5	100.0	4	80.0	1	20.0	
俄研所	7	100.0	3	42.9	.	.	4	57.1	
陸研所	20	100.0	1	5.0	.	.	7	35.0	.	.	1	5.0	3	15.0	4	20.0	.	.	4	20.0	
東南亞所	4	100.0	3	75.0	1	25.0	
教科	17	100.0	3	17.6	.	.	11	64.7	3	17.6	
教政所	14	100.0	2	14.3	1	7.1	5	35.7	4	28.6	2	14.3	
教心所	2	100.0	1	50.0	1	50.0	
未來所	3	100.0	1	33.3	.	.	1	33.3	1	33.3	
國企	2	100.0	2	100.0	
建技	2	100.0	2	100.0	

附表 9、目前工作的職業別？

	合 計		未 答		民代、主管及 經理人		專業人員		技術員及助 理專業人員		事務工作人 員	
	人	%	人	%	人	%	人	%	人	%	人	%
合 計	2169	100.0	6	0.3	76	3.5	814	37.5	614	28.3	487	22.5
性別：												
未答	1	100.0	1	100.0
男	1121	100.0	4	0.4	46	4.1	547	48.8	286	25.5	149	13.3
女	1047	100.0	2	0.2	30	2.9	266	25.4	328	31.3	338	32.3
教育程度：												
大學	1552	100.0	3	0.2	26	1.7	431	27.8	514	33.1	434	28.0
碩士	592	100.0	3	0.5	50	8.4	360	60.8	98	16.6	53	9.0
博士	25	100.0	23	92.0	2	8.0	.	.
學制：												
進學班/夜間	224	100.0	1	0.4	8	3.6	68	30.4	61	27.2	64	28.6
大學部	1232	100.0	4	0.3	10	0.8	377	30.6	395	32.1	329	26.7
碩士	358	100.0	.	.	6	1.7	239	66.8	68	19.0	37	10.3
碩士在職專	159	100.0	.	.	42	26.4	69	43.4	19	11.9	12	7.5
博士	21	100.0	19	90.5	2	9.5	.	.
二技	175	100.0	1	0.6	10	5.7	42	24.0	69	39.4	45	25.7
畢業別：												
大學部畢業生	1631	100.0	6	0.4	28	1.7	487	29.9	525	32.2	438	26.9
碩士畢業生	517	100.0	.	.	48	9.3	308	59.6	87	16.8	49	9.5
博士畢業生	21	100.0	19	90.5	2	9.5	.	.
學院：												
未答	1	100.0	1	100.0
文學院	159	100.0	1	0.6	4	2.5	48	30.2	51	32.1	36	22.6
理學院	77	100.0	49	63.6	17	22.1	5	6.5
工學院	478	100.0	1	0.2	8	1.7	369	77.2	66	13.8	11	2.3
商學院	404	100.0	2	0.5	20	5.0	80	19.8	146	36.1	128	31.7
管理學院	493	100.0	1	0.2	26	5.3	133	27.0	132	26.8	159	32.3
外語學院	257	100.0	.	.	1	0.4	41	16.0	106	41.2	81	31.5
國際學院	70	100.0	.	.	4	5.7	24	34.3	17	24.3	13	18.6
教育學院	51	100.0	.	.	3	5.9	26	51.0	9	17.6	8	15.7
技術學院	179	100.0	1	0.6	10	5.6	43	24.0	70	39.1	46	25.7
畢業年：												
其他/未答	2	100.0	2	100.0
94 年畢	774	100.0	2	0.3	18	2.3	371	47.9	213	27.5	122	15.8
96 年畢	1393	100.0	4	0.3	58	4.2	441	31.7	401	28.8	365	26.2

附表 9(續 1)、目前工作的職業別?

	服務工作人員及售貨員		農林漁牧工作人員		技術工及有關工作人員		機械設備操作工及組裝工		非技術工及體力工		職業軍人	
	人	%	人	%	人	%	人	%	人	%	人	%
合 計	123	5.7	1	0.0	15	0.7	3	0.1	6	0.3	24	1.1
性別：												
未答
男	48	4.3	.	.	15	1.3	2	0.2	4	0.4	20	1.8
女	75	7.2	1	0.1	.	.	1	0.1	2	0.2	4	0.4
教育程度：												
大學	116	7.5	1	0.1	11	0.7	3	0.2	5	0.3	8	0.5
碩士	7	1.2	.	.	4	0.7	.	.	1	0.2	16	2.7
博士
學制：												
進學班/夜間	17	7.6	.	.	3	1.3	1	0.4	.	.	1	0.4
大學部	93	7.5	1	0.1	9	0.7	2	0.2	5	0.4	7	0.6
碩士	2	0.6	.	.	2	0.6	4	1.1
碩士在職專	4	2.5	.	.	1	0.6	12	7.5
博士
二技	7	4.0	1	0.6	.	.
畢業別：												
大學部畢業生	117	7.2	1	0.1	12	0.7	3	0.2	6	0.4	8	0.5
碩士畢業生	6	1.2	.	.	3	0.6	16	3.1
博士畢業生
學院：												
未答
文學院	14	8.8	1	0.6	.	.	1	0.6	2	1.3	1	0.6
理學院	4	5.2	.	.	1	1.3	1	1.3
工學院	10	2.1	.	.	7	1.5	6	1.3
商學院	25	6.2	.	.	1	0.2	1	0.2	1	0.2	.	.
管理學院	32	6.5	.	.	4	0.8	.	.	2	0.4	4	0.8
外語學院	27	10.5	1	0.4
國際學院	3	4.3	9	12.9
教育學院	1	2.0	.	.	1	2.0	3	5.9
技術學院	7	3.9	.	.	1	0.6	.	.	1	0.6	.	.
畢業年：												
其他/未答
94 年畢	25	3.2	.	.	11	1.4	1	0.1	3	0.4	8	1.0
96 年畢	98	7.0	1	0.1	4	0.3	2	0.1	3	0.2	16	1.1

附表 9(續 2)、目前工作的職業別?

	合 計		未 答		民代. 主管及 經理人		專業人員		技術員及助 理專業人員		事務工作人 員	
	人	%	人	%	人	%	人	%	人	%	人	%

合 計	1631	100.0	6	0.4	28	1.7	487	29.9	525	32.2	438	26.9

大學部畢之系：												
未答	2	100.0	2	100.0
中文	56	100.0	.	.	2	3.6	15	26.8	18	32.1	8	14.3
歷史	15	100.0	2	13.3	5	33.3	5	33.3
資圖	27	100.0	1	3.7	.	.	7	25.9	11	40.7	7	25.9
大傳	17	100.0	4	23.5	5	29.4	7	41.2
資傳	21	100.0	8	38.1	5	23.8	8	38.1
數學	16	100.0	3	18.8	6	37.5	2	12.5
物理	18	100.0	14	77.8	2	11.1	1	5.6
化學	13	100.0	5	38.5	6	46.2	2	15.4
建築	19	100.0	.	.	1	5.3	13	68.4	3	15.8	.	.
土木	21	100.0	.	.	1	4.8	11	52.4	4	19.0	2	9.5
水環	22	100.0	.	.	1	4.5	10	45.5	3	13.6	1	4.5
機械與機電	46	100.0	34	73.9	12	26.1	.	.
化材	31	100.0	1	3.2	.	.	21	67.7	8	25.8	.	.
電機	69	100.0	.	.	1	1.4	52	75.4	10	14.5	1	1.4
資訊	76	100.0	64	84.2	9	11.8	2	2.6
航太	25	100.0	17	68.0	4	16.0	3	12.0
國貿	75	100.0	.	.	2	2.7	11	14.7	35	46.7	20	26.7
財金	99	100.0	1	1.0	2	2.0	23	23.2	27	27.3	41	41.4
保險	65	100.0	1	1.5	.	.	5	7.7	25	38.5	26	40.0
產經	31	100.0	6	19.4	12	38.7	13	41.9
經濟	52	100.0	2	3.8	24	46.2	18	34.6
企管	75	100.0	.	.	4	5.3	8	10.7	33	44.0	23	30.7
會計	107	100.0	1	0.9	2	1.9	20	18.7	27	25.2	54	50.5
統計	57	100.0	.	.	1	1.8	14	24.6	19	33.3	17	29.8
資管	35	100.0	23	65.7	7	20.0	4	11.4
運管	26	100.0	6	23.1	4	15.4	10	38.5
公行	51	100.0	5	9.8	16	31.4	22	43.1
決策	26	100.0	2	7.7	11	42.3	8	30.8
英文	72	100.0	19	26.4	29	40.3	20	27.8
西語	34	100.0	2	5.9	14	41.2	16	47.1
法文	27	100.0	2	7.4	10	37.0	9	33.3
德文	20	100.0	3	15.0	11	55.0	3	15.0
日文	84	100.0	.	.	1	1.2	10	11.9	35	41.7	30	35.7
俄語	12	100.0	4	33.3	3	25.0
教科	15	100.0	3	20.0	2	13.3	7	46.7
管理	18	100.0	9	50.0	9	50.0
財務	40	100.0	.	.	4	10.0	8	20.0	15	37.5	13	32.5
國企	31	100.0	.	.	3	9.7	3	9.7	16	51.6	9	29.0
建技	21	100.0	1	4.8	.	.	17	81.0	2	9.5	1	4.8
營建	17	100.0	7	41.2	7	41.2	1	5.9
應日	47	100.0	.	.	3	6.4	6	12.8	20	42.6	12	25.5

附表 9(續 3)、目前工作的職業別?

	服務工作人員及售貨員		農林漁牧工作人員		技術工及有關工作人員		機械設備操作工及組裝工		非技術工及體力工		職業軍人	
	人	%	人	%	人	%	人	%	人	%	人	%
合 計	117	7.2	1	0.1	12	0.7	3	0.2	6	0.4	8	0.5
大學部畢之系：												
未答
中文	10	17.9	1	1.8	.	.	1	1.8	1	1.8	.	.
歷史	3	20.0
資圖	1	3.7	.	.
大傳	1	5.9
資傳
數學	3	18.8	.	.	1	6.3	1	6.3
物理	1	5.6
化學
建築	1	5.3	.	.	1	5.3
土木	1	4.8	2	9.5
水環	6	27.3	1	4.5
機械與機電
化材	1	3.2
電機	1	1.4	.	.	3	4.3	1	1.4
資訊	1	1.3
航太	1	4.0
國貿	7	9.3
財金	4	4.0	1	1.0
保險	7	10.8	1	1.5	.	.
產經
經濟	7	13.5	.	.	1	1.9
企管	6	8.0	1	1.3	.	.
會計	3	2.8
統計	5	8.8	.	.	1	1.8
資管	1	2.9
運管	3	11.5	.	.	1	3.8	.	.	1	3.8	1	3.8
公行	7	13.7	1	2.0
決策	4	15.4	.	.	1	3.8
英文	4	5.6
西語	2	5.9
法文	6	22.2
德文	2	10.0	1	5.0
日文	8	9.5
俄語	5	41.7
教科	1	6.7	.	.	1	6.7	1	6.7
管理
財務
國企
建技
營建	1	5.9	1	5.9	.	.
應日	6	12.8

附表 9(續 4)、目前工作的職業別?

	合計		民代、主管及 經理人		專業人員		技術員及助 理專業人員		事務工作人 員		服務工作人 員及售貨員		技術工及有 關工作人員		職業軍人	
	人	%	人	%	人	%	人	%	人	%	人	%	人	%	人	%
	-----		-----		-----		-----		-----		-----		-----		-----	
合計	538	100.0	48	8.9	327	60.8	89	16.5	49	9.1	6	1.1	3	0.6	16	3.0
研究所畢之所：																
中文	9	100.0	.	.	7	77.8	2	22.2
歷史	2	100.0	1	50.0	1	50.0
資圖	1	100.0	1	100.0
大傳	10	100.0	2	20.0	4	40.0	3	30.0	1	10.0
語獻所	1	100.0	.	.	1	100.0
數學	4	100.0	.	.	3	75.0	1	25.0
物理	6	100.0	.	.	6	100.0
化學	13	100.0	.	.	13	100.0
生科所	7	100.0	.	.	5	71.4	2	28.6
建築	12	100.0	1	8.3	9	75.0	2	16.7
土木	20	100.0	.	.	13	65.0	4	20.0	2	10.0	1	5.0
水環	14	100.0	.	.	12	85.7	2	14.3
機械與機電	30	100.0	1	3.3	23	76.7	4	13.3	1	3.3	1	3.3
化材	21	100.0	.	.	20	95.2	1	4.8
電機	25	100.0	1	4.0	24	96.0
資訊	35	100.0	1	2.9	34	97.1
航太	12	100.0	.	.	12	100.0
國貿	31	100.0	10	32.3	11	35.5	6	19.4	4	12.9
財金	25	100.0	3	12.0	11	44.0	8	32.0	3	12.0
保險	17	100.0	3	17.6	7	41.2	5	29.4	2	11.8
產經	7	100.0	.	.	3	42.9	3	42.9	1	14.3
經濟	2	100.0	.	.	1	50.0	1	50.0
企管	21	100.0	5	23.8	5	23.8	5	23.8	5	23.8	1	4.8
會計	21	100.0	2	9.5	8	38.1	2	9.5	9	42.9
統計	8	100.0	1	12.5	5	62.5	2	25.0
資管	11	100.0	.	.	11	100.0
運管	9	100.0	.	.	7	77.8	.	.	2	22.2
公行	10	100.0	1	10.0	2	20.0	2	20.0	2	20.0	2	20.0	.	.	1	10.0
決策	7	100.0	1	14.3	2	28.6	3	42.9	1	14.3
管科所	29	100.0	9	31.0	15	51.7	1	3.4	2	6.9	1	3.4	1	3.4	.	.
英文	4	100.0	.	.	3	75.0	1	25.0
西語	1	100.0	1	100.0
法文	2	100.0	.	.	1	50.0	1	50.0
日文	1	100.0	.	.	1	100.0
歐研所	6	100.0	.	.	3	50.0	3	50.0
美研所	7	100.0	.	.	4	57.1	1	14.3	2	28.6
戰略所	11	100.0	2	18.2	1	9.1	3	27.3	5	45.5
日研所	10	100.0	1	10.0	5	50.0	1	10.0	2	20.0	1	10.0
拉研所	5	100.0	4	80.0	1	20.0
俄研所	7	100.0	.	.	3	42.9	1	14.3	3	42.9
陸研所	20	100.0	1	5.0	8	40.0	3	15.0	3	15.0	2	10.0	.	.	3	15.0
東南亞所	4	100.0	1	25.0	2	50.0	1	25.0
教科	17	100.0	.	.	11	64.7	5	29.4	1	5.9
教政所	14	100.0	3	21.4	8	57.1	1	7.1	2	14.3
教心所	2	100.0	.	.	2	100.0
未來所	3	100.0	.	.	2	66.7	1	33.3
國企	2	100.0	.	.	1	50.0	1	50.0	.	.
建技	2	100.0	1	50.0	1	50.0

附表 10、平均一個月的工作收入大約多少？

	合計		未答		20,000 元 及以內		20,000~ 29,999 元		30,000~ 39,999 元		40,000~ 49,999 元		50,000~ 59,999 元		60,000 元 及以上	
	人	%	人	%	人	%	人	%	人	%	人	%	人	%	人	%
	合計	2169	100.0	30	1.4	65	3.0	726	33.5	815	37.6	298	13.7	90	4.1	145
性別：																
未答	1	100.0	1	100.0
男	1121	100.0	20	1.8	24	2.1	207	18.5	480	42.8	230	20.5	57	5.1	103	9.2
女	1047	100.0	10	1.0	41	3.9	518	49.5	335	32.0	68	6.5	33	3.2	42	4.0
教育程度：																
大學	1552	100.0	17	1.1	58	3.7	700	45.1	603	38.9	106	6.8	38	2.4	30	1.9
碩士	592	100.0	13	2.2	6	1.0	26	4.4	210	35.5	190	32.1	50	8.4	97	16.4
博士	25	100.0	.	.	1	4.0	.	.	2	8.0	2	8.0	2	8.0	18	72.0
學制：																
進學班/夜間	224	100.0	1	0.4	6	2.7	97	43.3	79	35.3	24	10.7	9	4.0	8	3.6
大學部	1232	100.0	18	1.5	55	4.5	552	44.8	482	39.1	94	7.6	20	1.6	11	0.9
碩士	358	100.0	5	1.4	3	0.8	19	5.3	174	48.6	129	36.0	11	3.1	17	4.7
碩士在職專	159	100.0	5	3.1	1	0.6	1	0.6	12	7.5	24	15.1	35	22.0	81	50.9
博士	21	100.0	1	4.8	2	9.5	2	9.5	16	76.2
二技	175	100.0	1	0.6	.	.	57	32.6	67	38.3	25	14.3	13	7.4	12	6.9
畢業別：																
大學部畢業生	1631	100.0	20	1.2	61	3.7	706	43.3	628	38.5	143	8.8	42	2.6	31	1.9
碩士畢業生	517	100.0	10	1.9	4	0.8	20	3.9	186	36.0	153	29.6	46	8.9	98	19.0
博士畢業生	21	100.0	1	4.8	2	9.5	2	9.5	16	76.2
學院：																
未答	1	100.0	1	100.0
文學院	159	100.0	3	1.9	11	6.9	90	56.6	35	22.0	14	8.8	2	1.3	4	2.5
理學院	77	100.0	1	1.3	6	7.8	10	13.0	41	53.2	15	19.5	1	1.3	3	3.9
工學院	478	100.0	4	0.8	4	0.8	68	14.2	233	48.7	133	27.8	17	3.6	19	4.0
商學院	404	100.0	10	2.5	8	2.0	157	38.9	145	35.9	34	8.4	18	4.5	32	7.9
管理學院	493	100.0	6	1.2	18	3.7	176	35.7	185	37.5	43	8.7	19	3.9	46	9.3
外語學院	257	100.0	3	1.2	15	5.8	148	57.6	72	28.0	12	4.7	6	2.3	1	0.4
國際學院	70	100.0	2	2.9	1	1.4	5	7.1	25	35.7	8	11.4	8	11.4	21	30.0
教育學院	51	100.0	.	.	2	3.9	14	27.5	10	19.6	12	23.5	6	11.8	7	13.7
技術學院	179	100.0	1	0.6	.	.	57	31.8	69	38.5	27	15.1	13	7.3	12	6.7
畢業年：																
其他/未答	2	100.0	1	50.0	.	.	1	50.0
94 年畢	774	100.0	13	1.7	13	1.7	148	19.1	384	49.6	168	21.7	26	3.4	22	2.8
96 年畢	1393	100.0	17	1.2	52	3.7	577	41.4	431	30.9	129	9.3	64	4.6	123	8.8

附表 10(續 1)、平均一個月的工作收入大約多少?

	合計		未答		20,000 元 及以內		20,000~ 29,999 元		30,000~ 39,999 元		40,000~ 49,999 元		50,000~ 59,999 元		60,000 元 及以上	
	人	%	人	%	人	%	人	%	人	%	人	%	人	%	人	%
合計	1631	100.0	20	1.2	61	3.7	706	43.3	628	38.5	143	8.8	42	2.6	31	1.9
大學部畢之系：																
未答	2	100.0	1	50.0	1	50.0
中文	56	100.0	2	3.6	4	7.1	36	64.3	9	16.1	4	7.1	.	.	1	1.8
歷史	15	100.0	10	66.7	3	20.0	1	6.7	1	6.7	.	.
資圖	27	100.0	1	3.7	4	14.8	16	59.3	5	18.5	1	3.7
大傳	17	100.0	.	.	1	5.9	11	64.7	3	17.6	2	11.8
資傳	21	100.0	13	61.9	7	33.3	1	4.8
數學	16	100.0	1	6.3	3	18.8	5	31.3	6	37.5	1	6.3
物理	18	100.0	1	5.6	15	83.3	2	11.1
化學	13	100.0	.	.	3	23.1	4	30.8	3	23.1	3	23.1
建築	19	100.0	1	5.3	.	.	9	47.4	6	31.6	3	15.8
土木	21	100.0	1	4.8	.	.	5	23.8	13	61.9	2	9.5
水環	22	100.0	.	.	1	4.5	9	40.9	11	50.0	1	4.5
機械與機電	46	100.0	.	.	1	2.2	8	17.4	24	52.2	12	26.1	.	.	1	2.2
化材	31	100.0	5	16.1	18	58.1	5	16.1	1	3.2	2	6.5
電機	69	100.0	9	13.0	36	52.2	21	30.4	2	2.9	1	1.4
資訊	76	100.0	.	.	1	1.3	15	19.7	47	61.8	12	15.8	.	.	1	1.3
航太	25	100.0	.	.	1	4.0	6	24.0	17	68.0	1	4.0
國貿	75	100.0	1	1.3	3	4.0	43	57.3	21	28.0	2	2.7	1	1.3	4	5.3
財金	99	100.0	3	3.0	2	2.0	39	39.4	41	41.4	7	7.1	5	5.1	2	2.0
保險	65	100.0	3	4.6	1	1.5	25	38.5	29	44.6	3	4.6	3	4.6	1	1.5
產經	31	100.0	.	.	1	3.2	17	54.8	12	38.7	1	3.2
經濟	52	100.0	.	.	1	1.9	30	57.7	15	28.8	2	3.8	3	5.8	1	1.9
企管	75	100.0	.	.	3	4.0	35	46.7	26	34.7	7	9.3	3	4.0	1	1.3
會計	107	100.0	1	0.9	3	2.8	31	29.0	64	59.8	5	4.7	1	0.9	2	1.9
統計	57	100.0	1	1.8	4	7.0	28	49.1	19	33.3	4	7.0	1	1.8	.	.
資管	35	100.0	14	40.0	17	48.6	4	11.4
運管	26	100.0	1	3.8	3	11.5	11	42.3	8	30.8	1	3.8	1	3.8	1	3.8
公行	51	100.0	.	.	4	7.8	35	68.6	11	21.6	.	.	1	2.0	.	.
決策	26	100.0	.	.	1	3.8	20	76.9	4	15.4	1	3.8
英文	72	100.0	3	4.2	4	5.6	38	52.8	21	29.2	2	2.8	3	4.2	1	1.4
西語	34	100.0	.	.	1	2.9	23	67.6	9	26.5	.	.	1	2.9	.	.
法文	27	100.0	.	.	5	18.5	16	59.3	4	14.8	2	7.4
德文	20	100.0	.	.	1	5.0	10	50.0	8	40.0	1	5.0
日文	84	100.0	.	.	3	3.6	54	64.3	23	27.4	2	2.4	2	2.4	.	.
俄語	12	100.0	.	.	1	8.3	6	50.0	5	41.7
教科	15	100.0	.	.	1	6.7	11	73.3	1	6.7	2	13.3
管理	18	100.0	17	94.4	1	5.6
財務	40	100.0	9	22.5	13	32.5	9	22.5	5	12.5	4	10.0
國企	31	100.0	10	32.3	8	25.8	6	19.4	3	9.7	4	12.9
建技	21	100.0	1	4.8	.	.	7	33.3	11	52.4	1	4.8	1	4.8	.	.
營建	17	100.0	4	23.5	12	70.6	1	5.9
應日	47	100.0	10	21.3	21	44.7	9	19.1	4	8.5	3	6.4

附表 10(續 2)、平均一個月的工作收入大約多少？

	合計		未答		20,000 元 及以內		20,000~ 29,999 元		30,000~ 39,999 元		40,000~ 49,999 元		50,000~ 59,999 元		60,000 元 及以上	
	人	%	人	%	人	%	人	%	人	%	人	%	人	%	人	%
合計	538	100.0	10	1.9	4	0.7	20	3.7	187	34.8	155	28.8	48	8.9	114	21.2
研究所畢之所：																
中文	9	100.0	.	.	2	22.2	1	11.1	1	11.1	4	44.4	.	.	1	11.1
歷史	2	100.0	1	50.0	1	50.0	.	.
資圖	1	100.0	1	100.0
大傳	10	100.0	2	20.0	6	60.0	1	10.0	.	.	1	10.0
語獻所	1	100.0	1	100.0
數學	4	100.0	3	75.0	1	25.0
物理	6	100.0	3	50.0	2	33.3	.	.	1	16.7
化學	13	100.0	7	53.8	4	30.8	1	7.7	1	7.7
生科所	7	100.0	4	57.1	3	42.9
建築	12	100.0	7	58.3	2	16.7	2	16.7	1	8.3
土木	20	100.0	1	5.0	.	.	1	5.0	10	50.0	6	30.0	.	.	2	10.0
水環	14	100.0	1	7.1	7	50.0	6	42.9
機械與機電	30	100.0	11	36.7	13	43.3	6	20.0	.	.
化材	21	100.0	1	4.8	8	38.1	11	52.4	.	.	1	4.8
電機	25	100.0	4	16.0	16	64.0	3	12.0	2	8.0
資訊	35	100.0	9	25.7	15	42.9	3	8.6	8	22.9
航太	12	100.0	5	41.7	7	58.3
國貿	31	100.0	3	9.7	.	.	2	6.5	8	25.8	6	19.4	3	9.7	9	29.0
財金	25	100.0	12	48.0	4	16.0	2	8.0	7	28.0
保險	17	100.0	4	23.5	5	29.4	1	5.9	7	41.2
產經	7	100.0	1	14.3	1	14.3	4	57.1	.	.	1	14.3
經濟	2	100.0	2	100.0
企管	21	100.0	1	4.8	2	9.5	1	4.8	5	23.8	12	57.1
會計	21	100.0	7	33.3	4	19.0	4	19.0	6	28.6
統計	8	100.0	3	37.5	4	50.0	.	.	1	12.5
資管	11	100.0	1	9.1	6	54.5	3	27.3	.	.	1	9.1
運管	9	100.0	1	11.1	6	66.7	2	22.2
公行	10	100.0	2	20.0	2	20.0	1	10.0	5	50.0
決策	7	100.0	1	14.3	3	42.9	2	28.6	1	14.3	.	.
管科所	29	100.0	1	3.4	7	24.1	3	10.3	1	3.4	17	58.6
英文	4	100.0	1	25.0	3	75.0
西語	1	100.0	1	100.0
法文	2	100.0	1	50.0	.	.	1	50.0
日文	1	100.0	1	100.0
歐研所	6	100.0	1	16.7	3	50.0	1	16.7	.	.	1	16.7
美研所	7	100.0	1	14.3	4	57.1	1	14.3	.	.	1	14.3
戰略所	11	100.0	1	9.1	2	18.2	.	.	1	9.1	7	63.6
日研所	10	100.0	1	10.0	2	20.0	3	30.0	4	40.0
拉研所	5	100.0	1	20.0	.	.	1	20.0	3	60.0
俄研所	7	100.0	1	14.3	3	42.9	3	42.9
陸研所	20	100.0	.	.	1	5.0	1	5.0	6	30.0	1	5.0	4	20.0	7	35.0
東南亞所	4	100.0	3	75.0	1	25.0
教科	17	100.0	2	11.8	6	35.3	5	29.4	2	11.8	2	11.8
教政所	14	100.0	.	.	1	7.1	4	28.6	4	28.6	5	35.7
教心所	2	100.0	1	50.0	1	50.0
未來所	3	100.0	2	66.7	1	33.3
國企	2	100.0	2	100.0
建技	2	100.0	2	100.0

附表 11、您找到這個工作的管道？(可複選)

	樣本數		答題數		毛遂自薦		親友、老師、 同學介紹		報紙廣告 自行應徵		人力銀行		國家考試	
	人	%	人	%	人	%	人	%	人	%	人	%	人	%
合 計	2169	100.0	2183	100.6	155	7.1	446	20.6	100	4.6	1028	47.4	50	2.3
性別：														
未答	1	100.0	1	100.0	1	100.0	.	.
男	1121	100.0	1123	100.2	93	8.3	228	20.3	50	4.5	511	45.6	29	2.6
女	1047	100.0	1059	101.1	62	5.9	218	20.8	50	4.8	516	49.3	21	2.0
教育程度：														
大學	1552	100.0	1563	100.7	101	6.5	304	19.6	69	4.4	808	52.1	12	0.8
碩士	592	100.0	595	100.5	49	8.3	134	22.6	24	4.1	218	36.8	37	6.3
博士	25	100.0	25	100.0	5	20.0	8	32.0	7	28.0	2	8.0	1	4.0
學制：														
進學班/夜間	224	100.0	225	100.4	12	5.4	48	21.4	8	3.6	122	54.5	1	0.4
大學部	1232	100.0	1240	100.6	76	6.2	230	18.7	58	4.7	627	50.9	12	1.0
碩士	358	100.0	360	100.6	32	8.9	78	21.8	9	2.5	168	46.9	11	3.1
碩士在職專	159	100.0	159	100.0	17	10.7	40	25.2	13	8.2	23	14.5	24	15.1
博士	21	100.0	21	100.0	4	19.0	7	33.3	5	23.8	1	4.8	2	9.5
二技	175	100.0	178	101.7	14	8.0	43	24.6	7	4.0	87	49.7	.	.
畢業別：														
大學部畢業生	1631	100.0	1643	100.7	102	6.3	321	19.7	73	4.5	836	51.3	13	0.8
碩士畢業生	517	100.0	519	100.4	49	9.5	118	22.8	22	4.3	191	36.9	35	6.8
博士畢業生	21	100.0	21	100.0	4	19.0	7	33.3	5	23.8	1	4.8	2	9.5
學院：														
未答	1	100.0	1	100.0	1	100.0	.	.
文學院	159	100.0	161	101.3	7	4.4	41	25.8	9	5.7	70	44.0	6	3.8
理學院	77	100.0	77	100.0	8	10.4	19	24.7	1	1.3	37	48.1	1	1.3
工學院	478	100.0	484	101.3	34	7.1	68	14.2	22	4.6	271	56.7	3	0.6
商學院	404	100.0	405	100.2	27	6.7	84	20.8	24	5.9	189	46.8	4	1.0
管理學院	493	100.0	495	100.4	40	8.1	107	21.7	14	2.8	198	40.2	12	2.4
外語學院	257	100.0	258	100.4	15	5.8	48	18.7	17	6.6	145	56.4	7	2.7
國際學院	70	100.0	69	98.6	6	8.6	19	27.1	3	4.3	19	27.1	11	15.7
教育學院	51	100.0	51	100.0	4	7.8	16	31.4	3	5.9	10	19.6	6	11.8
技術學院	179	100.0	182	101.7	14	7.8	44	24.6	7	3.9	88	49.2	.	.
畢業年：														
其他/未答	2	100.0	2	100.0	1	50.0	1	50.0
94 年畢	774	100.0	774	100.0	49	6.3	144	18.6	32	4.1	402	51.9	10	1.3
96 年畢	1393	100.0	1407	101.0	106	7.6	302	21.7	68	4.9	625	44.9	39	2.8

附表 11(續 1)、您找到這個工作的管道?(可複選)

	國營或民營		校園徵才		政府就業		服國防役		自行創業/合夥		協助家庭事業		其他	
	企業招考		校園徵才		機構推介		服國防役		自行創業/合夥		協助家庭事業		其他	
	人	%	人	%	人	%	人	%	人	%	人	%	人	%
合 計	105	4.8	92	4.2	19	0.9	45	2.1	34	1.6	70	3.2	39	1.8
性別：														
未答
男	49	4.4	27	2.4	13	1.2	44	3.9	21	1.9	42	3.7	16	1.4
女	56	5.3	65	6.2	6	0.6	1	0.1	13	1.2	28	2.7	23	2.2
教育程度：														
大學	74	4.8	75	4.8	14	0.9	1	0.1	20	1.3	60	3.9	25	1.6
碩士	31	5.2	15	2.5	5	0.8	44	7.4	14	2.4	10	1.7	14	2.4
博士	.	.	2	8.0
學制：														
進學班/夜間	11	4.9	1	0.4	1	0.4	1	0.4	7	3.1	9	4.0	4	1.8
大學部	54	4.4	77	6.3	12	1.0	20	1.6	12	1.0	46	3.7	16	1.3
碩士	11	3.1	11	3.1	3	0.8	18	5.0	6	1.7	6	1.7	7	2.0
碩士在職專	17	10.7	1	0.6	2	1.3	6	3.8	7	4.4	2	1.3	7	4.4
博士	.	.	2	9.5
二技	12	6.9	.	.	1	0.6	.	.	2	1.1	7	4.0	5	2.9
畢業別：														
大學部畢業生	77	4.7	78	4.8	14	0.9	21	1.3	21	1.3	62	3.8	25	1.5
碩士畢業生	28	5.4	12	2.3	5	1.0	24	4.6	13	2.5	8	1.5	14	2.7
博士畢業生	.	.	2	9.5
學院：														
未答
文學院	4	2.5	6	3.8	1	0.6	.	.	4	2.5	5	3.1	8	5.0
理學院	2	2.6	1	1.3	.	.	3	3.9	.	.	4	5.2	1	1.3
工學院	13	2.7	10	2.1	4	0.8	33	6.9	8	1.7	14	2.9	4	0.8
商學院	33	8.2	13	3.2	4	1.0	.	.	5	1.2	17	4.2	5	1.2
管理學院	27	5.5	59	12.0	3	0.6	1	0.2	10	2.0	17	3.4	7	1.4
外語學院	7	2.7	3	1.2	4	1.6	.	.	4	1.6	6	2.3	2	0.8
國際學院	4	5.7	5	7.1	2	2.9
教育學院	3	5.9	.	.	2	3.9	2	3.9	1	2.0	.	.	4	7.8
技術學院	12	6.7	.	.	1	0.6	1	0.6	2	1.1	7	3.9	6	3.4
畢業年：														
其他/未答
94 年畢	23	3.0	22	2.8	10	1.3	31	4.0	14	1.8	27	3.5	10	1.3
96 年畢	82	5.9	70	5.0	9	0.6	14	1.0	20	1.4	43	3.1	29	2.1

附表 11(續 2)、您找到這個工作的管道?(可複選)

	樣本數		答題數		毛遂自薦		親友、老師、 同學介紹		報紙廣告 自行應徵		人力銀行		國家考試	
	人	%	人	%	人	%	人	%	人	%	人	%	人	%
合 計	1631	100.0	1643	100.7	102	6.3	321	19.7	73	4.5	836	51.3	13	0.8
大學部畢之系：														
未答	2	100.0	2	100.0	2	100.0	.	.
中文	56	100.0	58	103.6	2	3.6	19	33.9	4	7.1	21	37.5	3	5.4
歷史	15	100.0	15	100.0	1	6.7	2	13.3	1	6.7	8	53.3	.	.
資圖	27	100.0	26	96.3	1	3.7	7	25.9	1	3.7	10	37.0	1	3.7
大傳	17	100.0	17	100.0	.	.	4	23.5	1	5.9	11	64.7	.	.
資傳	21	100.0	21	100.0	1	4.8	3	14.3	1	4.8	15	71.4	.	.
數學	16	100.0	15	93.8	3	18.8	4	25.0	.	.	7	43.8	.	.
物理	18	100.0	18	100.0	1	5.6	2	11.1	.	.	11	61.1	1	5.6
化學	13	100.0	14	107.7	2	15.4	3	23.1	.	.	6	46.2	.	.
建築	19	100.0	19	100.0	2	10.5	8	42.1	.	.	9	47.4	.	.
土木	21	100.0	21	100.0	.	.	5	23.8	.	.	9	42.9	.	.
水環	22	100.0	22	100.0	2	9.1	4	18.2	5	22.7	5	22.7	.	.
機械與機電	46	100.0	48	104.3	2	4.3	8	17.4	6	13.0	19	41.3	.	.
化材	31	100.0	32	103.2	.	.	3	9.7	.	.	24	77.4	.	.
電機	69	100.0	70	101.4	4	5.8	4	5.8	1	1.4	42	60.9	.	.
資訊	76	100.0	77	101.3	2	2.6	5	6.6	1	1.3	64	84.2	.	.
航太	25	100.0	25	100.0	2	8.0	2	8.0	2	8.0	18	72.0	.	.
國貿	75	100.0	76	101.3	1	1.3	15	20.0	3	4.0	40	53.3	1	1.3
財金	99	100.0	99	100.0	6	6.1	18	18.2	7	7.1	49	49.5	.	.
保險	65	100.0	63	96.9	9	13.8	15	23.1	1	1.5	30	46.2	.	.
產經	31	100.0	32	103.2	4	12.9	6	19.4	1	3.2	13	41.9	.	.
經濟	52	100.0	52	100.0	2	3.8	11	21.2	4	7.7	24	46.2	.	.
企管	75	100.0	75	100.0	7	9.3	16	21.3	4	5.3	37	49.3	.	.
會計	107	100.0	106	99.1	5	4.7	13	12.1	1	0.9	36	33.6	.	.
統計	57	100.0	57	100.0	4	7.0	10	17.5	2	3.5	26	45.6	.	.
資管	35	100.0	35	100.0	2	5.7	11	31.4	.	.	21	60.0	.	.
運管	26	100.0	26	100.0	2	7.7	8	30.8	.	.	6	23.1	1	3.8
公行	51	100.0	53	103.9	5	9.8	15	29.4	3	5.9	20	39.2	2	3.9
決策	26	100.0	27	103.8	1	3.8	6	23.1	1	3.8	15	57.7	.	.
英文	72	100.0	73	101.4	4	5.6	11	15.3	5	6.9	40	55.6	.	.
西語	34	100.0	34	100.0	3	8.8	6	17.6	4	11.8	18	52.9	1	2.9
法文	27	100.0	27	100.0	3	11.1	7	25.9	2	7.4	9	33.3	1	3.7
德文	20	100.0	20	100.0	1	5.0	4	20.0	.	.	13	65.0	1	5.0
日文	84	100.0	84	100.0	3	3.6	17	20.2	2	2.4	58	69.0	.	.
俄語	12	100.0	12	100.0	1	8.3	2	16.7	3	25.0	6	50.0	.	.
教科	15	100.0	15	100.0	.	.	4	26.7	.	.	8	53.3	1	6.7
管理	18	100.0	19	105.6	.	.	3	16.7	.	.	14	77.8	.	.
財務	40	100.0	41	102.5	8	20.0	7	17.5	2	5.0	13	32.5	.	.
國企	31	100.0	31	100.0	2	6.5	6	19.4	3	9.7	15	48.4	.	.
建技	21	100.0	20	95.2	1	4.8	5	23.8	1	4.8	12	57.1	.	.
營建	17	100.0	17	100.0	.	.	8	47.1	.	.	7	41.2	.	.
應日	47	100.0	49	104.3	3	6.4	14	29.8	1	2.1	25	53.2	.	.

附表 11(續 3)、您找到這個工作的管道?(可複選)

	國營或民營		校園徵才		政府就業		服國防役		自行創業/合夥		協助家庭事業		其他	
	企業招考				機構推介									
	人	%	人	%	人	%	人	%	人	%	人	%	人	%
合 計	77	4.7	78	4.8	14	0.9	21	1.3	21	1.3	62	3.8	25	1.5
大學部畢之系：														
未答
中文	1	1.8	1	1.8	2	3.6	3	5.4	2	3.6
歷史	1	6.7	1	6.7	1	6.7
資圖	.	.	2	7.4	1	3.7	.	.	3	11.1
大傳	1	5.9	.	.
資傳	1	4.8
數學	.	.	1	6.3
物理	1	5.6	1	5.6	.	.	1	5.6	.	.
化學	1	7.7	2	15.4	.	.
建築
土木	3	14.3	.	.	1	4.8	1	4.8	1	4.8	1	4.8	.	.
水環	.	.	1	4.5	.	.	2	9.1	.	.	3	13.6	.	.
機械與機電	2	4.3	1	2.2	.	.	6	13.0	.	.	3	6.5	1	2.2
化材	.	.	1	3.2	1	3.2	2	6.5	.	.	1	3.2	.	.
電機	3	4.3	3	4.3	2	2.9	7	10.1	1	1.4	2	2.9	1	1.4
資訊	.	.	1	1.3	.	.	2	2.6	2	2.6
航太	.	.	1	4.0
國貿	3	4.0	4	5.3	2	2.7	6	8.0	1	1.3
財金	13	13.1	1	1.0	1	1.0	2	2.0	2	2.0
保險	3	4.6	3	4.6	1	1.5	1	1.5	.	.
產經	3	9.7	1	3.2	3	9.7	1	3.2
經濟	5	9.6	2	3.8	4	7.7	.	.
企管	4	5.3	.	.	2	2.7	.	.	1	1.3	4	5.3	.	.
會計	3	2.8	46	43.0	2	1.9	.	.
統計	5	8.8	3	5.3	1	1.8	.	.	2	3.5	2	3.5	2	3.5
資管	.	.	1	2.9
運管	2	7.7	5	19.2	2	7.7
公行	4	7.8	1	2.0	1	2.0	1	2.0	1	2.0
決策	.	.	1	3.8	2	7.7	1	3.8	.	.
英文	5	6.9	1	1.4	2	2.8	.	.	1	1.4	3	4.2	1	1.4
西語	1	2.9	1	2.9	.	.
法文	.	.	1	3.7	1	3.7	2	7.4	1	3.7
德文	.	.	1	5.0
日文	2	2.4	2	2.4
俄語
教科	1	6.7	.	.	1	6.7
管理	1	5.6	1	5.6	.	.
財務	9	22.5	1	2.5	.	.	1	2.5
國企	2	6.5	2	6.5	1	3.2
建技	1	4.8
營建	2	11.8	.	.
應日	1	2.1	2	4.3	3	6.4

附表 11(續 4)、您找到這個工作的管道?(可複選)

	樣本數		答題數		毛遂自薦		親友、老師、 同學介紹		報紙廣告 自行應徵		人力銀行		國家考試	
	人	%	人	%	人	%	人	%	人	%	人	%	人	%
合 計	538	100.0	540	100.4	53	9.9	125	23.2	27	5.0	192	35.7	37	6.9
研究所畢之所：														
中文	9	100.0	10	111.1	1	11.1	4	44.4	2	22.2
歷史	2	100.0	2	100.0	1	50.0
資圖	1	100.0	1	100.0
大傳	10	100.0	10	100.0	.	.	2	20.0	.	.	5	50.0	.	.
語獻所	1	100.0	1	100.0	1	100.0
數學	4	100.0	4	100.0	.	.	1	25.0	.	.	1	25.0	.	.
物理	6	100.0	6	100.0	.	.	4	66.7	.	.	1	16.7	.	.
化學	13	100.0	13	100.0	1	7.7	3	23.1	.	.	8	61.5	.	.
生科所	7	100.0	7	100.0	1	14.3	2	28.6	1	14.3	3	42.9	.	.
建築	12	100.0	13	108.3	2	16.7	5	41.7	.	.	2	16.7	.	.
土木	20	100.0	20	100.0	4	20.0	5	25.0	.	.	8	40.0	1	5.0
水環	14	100.0	14	100.0	1	7.1	2	14.3	.	.	10	71.4	.	.
機械與機電	30	100.0	31	103.3	2	6.7	5	16.7	2	6.7	13	43.3	2	6.7
化材	21	100.0	21	100.0	3	14.3	2	9.5	1	4.8	12	57.1	.	.
電機	25	100.0	24	96.0	.	.	7	28.0	.	.	9	36.0	.	.
資訊	35	100.0	35	100.0	6	17.1	2	5.7	4	11.4	18	51.4	.	.
航太	12	100.0	12	100.0	2	16.7	1	8.3	.	.	9	75.0	.	.
國貿	31	100.0	32	103.2	2	6.5	2	6.5	3	9.7	16	51.6	1	3.2
財金	25	100.0	25	100.0	1	4.0	6	24.0	2	8.0	10	40.0	1	4.0
保險	17	100.0	17	100.0	2	11.8	7	41.2	2	11.8	3	17.6	1	5.9
產經	7	100.0	7	100.0	.	.	3	42.9	1	14.3	3	42.9	.	.
經濟	2	100.0	2	100.0	.	.	1	50.0	.	.	1	50.0	.	.
企管	21	100.0	22	104.8	6	28.6	5	23.8	1	4.8	4	19.0	1	4.8
會計	21	100.0	21	100.0	3	14.3	5	23.8	.	.	5	23.8	1	4.8
統計	8	100.0	8	100.0	1	12.5	6	75.0	.	.
資管	11	100.0	11	100.0	.	.	3	27.3	.	.	5	45.5	.	.
運管	9	100.0	9	100.0	1	11.1	6	66.7	.	.	2	22.2	.	.
公行	10	100.0	10	100.0	1	10.0	2	20.0	.	.	1	10.0	5	50.0
決策	7	100.0	7	100.0	.	.	1	14.3	.	.	5	71.4	.	.
管科所	29	100.0	28	96.6	2	6.9	6	20.7	2	6.9	9	31.0	2	6.9
英文	4	100.0	4	100.0	1	25.0	3	75.0
西語	1	100.0	1	100.0	.	.	1	100.0
法文	2	100.0	2	100.0	1	50.0
日文	1	100.0	1	100.0	1	100.0
歐研所	6	100.0	6	100.0	1	16.7	5	83.3	.	.
美研所	7	100.0	7	100.0	.	.	3	42.9	.	.	3	42.9	.	.
戰略所	11	100.0	11	100.0	1	9.1	1	9.1	1	9.1	1	9.1	3	27.3
日研所	10	100.0	10	100.0	3	30.0	1	10.0	1	10.0	2	20.0	2	20.0
拉研所	5	100.0	5	100.0	.	.	1	20.0	.	.	4	80.0	.	.
俄研所	7	100.0	7	100.0	1	14.3	2	28.6	.	.	2	28.6	.	.
陸研所	20	100.0	19	95.0	1	5.0	9	45.0	.	.	1	5.0	5	25.0
東南亞所	4	100.0	4	100.0	.	.	2	50.0	.	.	1	25.0	1	25.0
教科	17	100.0	17	100.0	2	11.8	7	41.2	1	5.9	1	5.9	1	5.9
教政所	14	100.0	14	100.0	1	7.1	2	14.3	1	7.1	1	7.1	4	28.6
教心所	2	100.0	2	100.0	.	.	1	50.0	1	50.0
未來所	3	100.0	3	100.0	1	33.3	2	66.7
國企	2	100.0	2	100.0	1	50.0	.	.
建技	2	100.0	2	100.0	.	.	1	50.0

附表 11(續 5)、您找到這個工作的管道?(可複選)

	國營或民營 企業招考		校園徵才		政府就業 機構推介		服國防役		自行創業/合 夥		協助家庭事 業		其他	
	人	%	人	%	人	%	人	%	人	%	人	%	人	%
合 計	28	5.2	14	2.6	5	0.9	24	4.5	13	2.4	8	1.5	14	2.6
研究所畢之所：														
中文	1	11.1	2	22.2
歷史	1	50.0
資圖	1	100.0
大傳	1	10.0	1	10.0	1	10.0
語獻所
數學	1	25.0	1	25.0
物理	1	16.7
化學	1	7.7
生科所
建築	1	8.3	1	8.3	1	8.3	1	8.3
土木	2	10.0	.	.
水環	1	7.1
機械與機電	2	6.7	2	6.7	.	.	2	6.7	.	.	1	3.3	.	.
化材	1	4.8	2	9.5
電機	7	28.0	1	4.0
資訊	1	2.9	2	5.7	2	5.7
航太
國貿	2	6.5	.	.	2	6.5	.	.	3	9.7	1	3.2	.	.
財金	2	8.0	2	8.0	1	4.0
保險	2	11.8
產經
經濟
企管	3	14.3	1	4.8	.	.	1	4.8
會計	1	4.8	6	28.6
統計	1	12.5
資管	2	18.2	1	9.1
運管
公行	1	10.0
決策	1	14.3	.	.
管科所	3	10.3	2	6.9	1	3.4	1	3.4
英文
西語
法文	1	50.0
日文
歐研所
美研所	1	14.3
戰略所	1	9.1	3	27.3
日研所	1	10.0
拉研所
俄研所	2	28.6
陸研所	1	5.0	2	10.0
東南亞所
教科	1	5.9	.	.	1	5.9	3	17.6
教政所	1	7.1	2	14.3	1	7.1	.	.	1	7.1
教心所
未來所
國企	1	50.0
建技	1	50.0

附表 12、您選擇目前這個工作的主要原因？(可複選)

	樣本數		答題數		工作地點 適合		工作內容 符合所學		工作內容 符合志趣		待遇福利佳		公司知名度 佳	
	人	%	人	%	人	%	人	%	人	%	人	%	人	%
合 計	2169	100.0	4306	198.5	848	39.1	924	42.6	735	33.9	536	24.7	354	16.3
性別：														
未答	1	100.0	3	300.0	1	100.0	1	100.0
男	1121	100.0	2131	190.1	361	32.2	475	42.4	399	35.6	290	25.9	169	15.1
女	1047	100.0	2172	207.4	486	46.4	448	42.8	336	32.1	246	23.5	185	17.7
教育程度：														
大學	1552	100.0	3052	196.6	637	41.0	618	39.8	484	31.2	369	23.8	256	16.5
碩士	592	100.0	1201	202.9	202	34.1	286	48.3	235	39.7	164	27.7	97	16.4
博士	25	100.0	53	212.0	9	36.0	20	80.0	16	64.0	3	12.0	1	4.0
學制：														
進學班/夜間	224	100.0	430	192.0	85	37.9	75	33.5	76	33.9	47	21.0	27	12.1
大學部	1232	100.0	2408	195.5	498	40.4	504	40.9	372	30.2	297	24.1	204	16.6
碩士	358	100.0	735	205.3	130	36.3	187	52.2	137	38.3	95	26.5	66	18.4
碩士在職專	159	100.0	331	208.2	47	29.6	70	44.0	78	49.1	49	30.8	20	12.6
博士	21	100.0	48	228.6	9	42.9	18	85.7	13	61.9	3	14.3	.	.
二技	175	100.0	354	202.3	79	45.1	70	40.0	59	33.7	45	25.7	37	21.1
畢業別：														
大學部畢業生	1631	100.0	3192	195.7	662	40.6	649	39.8	507	31.1	389	23.9	268	16.4
碩士畢業生	517	100.0	1066	206.2	177	34.2	257	49.7	215	41.6	144	27.9	86	16.6
博士畢業生	21	100.0	48	228.6	9	42.9	18	85.7	13	61.9	3	14.3	.	.
學院：														
未答	1	100.0	3	300.0	1	100.0	1	100.0
文學院	159	100.0	318	200.0	69	43.4	62	39.0	58	36.5	27	17.0	18	11.3
理學院	77	100.0	160	207.8	34	44.2	32	41.6	23	29.9	17	22.1	19	24.7
工學院	478	100.0	912	190.8	167	34.9	226	47.3	155	32.4	115	24.1	78	16.3
商學院	404	100.0	827	204.7	144	35.6	182	45.0	140	34.7	113	28.0	78	19.3
管理學院	493	100.0	975	197.8	186	37.7	207	42.0	168	34.1	136	27.6	67	13.6
外語學院	257	100.0	518	201.6	122	47.5	87	33.9	82	31.9	58	22.6	46	17.9
國際學院	70	100.0	123	175.7	23	32.9	26	37.1	28	40.0	15	21.4	7	10.0
教育學院	51	100.0	107	209.8	20	39.2	29	56.9	20	39.2	9	17.6	3	5.9
技術學院	179	100.0	363	202.8	82	45.8	72	40.2	61	34.1	46	25.7	38	21.2
畢業年：														
其他/未答	2	100.0	6	300.0	1	50.0	2	100.0	1	50.0
94 年畢	774	100.0	1440	186.0	254	32.8	337	43.5	256	33.1	194	25.1	109	14.1
96 年畢	1393	100.0	2860	205.3	593	42.6	585	42.0	478	34.3	342	24.6	245	17.6

附表 12(續 1)、您選擇目前這個工作的主要原因?(可複選)

	工作時間 合適		國家考試 分發		有進修機會		找不到其他 工作機會		自行創業/合 夥		自家經營 事業		其他	
	人	%	人	%	人	%	人	%	人	%	人	%	人	%
	合 計	381	17.6	35	1.6	152	7.0	163	7.5	31	1.4	70	3.2	77
性別：														
未答	1	100.0
男	159	14.2	24	2.1	84	7.5	72	6.4	19	1.7	42	3.7	37	3.3
女	221	21.1	11	1.1	68	6.5	91	8.7	12	1.1	28	2.7	40	3.8
教育程度：														
大學	294	18.9	12	0.8	105	6.8	136	8.8	19	1.2	60	3.9	62	4.0
碩士	86	14.5	23	3.9	45	7.6	26	4.4	12	2.0	10	1.7	15	2.5
博士	1	4.0	.	.	2	8.0	1	4.0
學制：														
進學班/夜間	52	23.2	2	0.9	20	8.9	17	7.6	6	2.7	9	4.0	14	6.3
大學部	234	19.0	11	0.9	78	6.3	107	8.7	12	1.0	46	3.7	45	3.7
碩士	51	14.2	7	2.0	24	6.7	18	5.0	5	1.4	6	1.7	9	2.5
碩士在職專	18	11.3	14	8.8	16	10.1	7	4.4	6	3.8	2	1.3	4	2.5
博士	1	4.8	1	4.8	2	9.5	1	4.8
二技	25	14.3	.	.	12	6.9	13	7.4	2	1.1	7	4.0	5	2.9
畢業別：														
大學部畢業生	311	19.1	13	0.8	110	6.7	137	8.4	20	1.2	62	3.8	64	3.9
碩士畢業生	69	13.3	21	4.1	40	7.7	25	4.8	11	2.1	8	1.5	13	2.5
博士畢業生	1	4.8	1	4.8	2	9.5	1	4.8
學院：														
未答	1	100.0
文學院	44	27.7	1	0.6	11	6.9	13	8.2	4	2.5	4	2.5	7	4.4
理學院	16	20.8	1	1.3	5	6.5	8	10.4	.	.	4	5.2	1	1.3
工學院	69	14.4	4	0.8	33	6.9	29	6.1	7	1.5	15	3.1	14	2.9
商學院	69	17.1	3	0.7	26	6.4	34	8.4	4	1.0	17	4.2	17	4.2
管理學院	86	17.4	11	2.2	35	7.1	35	7.1	10	2.0	17	3.4	17	3.4
外語學院	57	22.2	5	1.9	14	5.4	25	9.7	4	1.6	6	2.3	12	4.7
國際學院	5	7.1	6	8.6	7	10.0	4	5.7	2	2.9
教育學院	9	17.6	4	7.8	9	17.6	2	3.9	2	3.9
技術學院	25	14.0	.	.	12	6.7	13	7.3	2	1.1	7	3.9	5	2.8
畢業年：														
其他/未答	1	50.0	.	.	1	50.0
94 年畢	116	15.0	12	1.6	46	5.9	46	5.9	13	1.7	27	3.5	30	3.9
96 年畢	264	19.0	23	1.7	105	7.5	117	8.4	18	1.3	43	3.1	47	3.4

附表 12(續 2)、您選擇目前這個工作的主要原因?(可複選)

	樣本數		答題數		工作地點 適合		工作內容 符合所學		工作內容 符合志趣		待遇福利佳		公司知名度 佳	
	人	%	人	%	人	%	人	%	人	%	人	%	人	%
合 計	1631	100.0	3192	195.7	662	40.6	649	39.8	507	31.1	389	23.9	268	16.4
大學部畢之系：														
未答	2	100.0	5	250.0	1	50.0	2	100.0	1	50.0
中文	56	100.0	111	198.2	26	46.4	8	14.3	21	37.5	9	16.1	5	8.9
歷史	15	100.0	30	200.0	10	66.7	4	26.7	2	13.3	3	20.0	2	13.3
資圖	27	100.0	49	181.5	7	25.9	17	63.0	9	33.3	2	7.4	1	3.7
大傳	17	100.0	37	217.6	7	41.2	8	47.1	5	29.4	7	41.2	3	17.6
資傳	21	100.0	46	219.0	12	57.1	12	57.1	12	57.1	2	9.5	4	19.0
數學	16	100.0	35	218.8	9	56.3	4	25.0	3	18.8	4	25.0	3	18.8
物理	18	100.0	35	194.4	6	33.3	8	44.4	8	44.4	4	22.2	2	11.1
化學	13	100.0	21	161.5	5	38.5	3	23.1	2	15.4	2	15.4	3	23.1
建築	19	100.0	32	168.4	2	10.5	15	78.9	10	52.6	1	5.3	1	5.3
土木	21	100.0	34	161.9	4	19.0	10	47.6	4	19.0	5	23.8	2	9.5
水環	22	100.0	40	181.8	3	13.6	8	36.4	10	45.5	5	22.7	1	4.5
機械與機電	46	100.0	87	189.1	16	34.8	15	32.6	12	26.1	16	34.8	9	19.6
化材	31	100.0	52	167.7	13	41.9	13	41.9	9	29.0	6	19.4	3	9.7
電機	69	100.0	132	191.3	25	36.2	31	44.9	23	33.3	12	17.4	14	20.3
資訊	76	100.0	137	180.3	29	38.2	42	55.3	23	30.3	15	19.7	9	11.8
航太	25	100.0	50	200.0	12	48.0	7	28.0	5	20.0	7	28.0	10	40.0
國貿	75	100.0	146	194.7	29	38.7	23	30.7	23	30.7	19	25.3	7	9.3
財金	99	100.0	211	213.1	37	37.4	50	50.5	31	31.3	31	31.3	17	17.2
保險	65	100.0	137	210.8	24	36.9	45	69.2	19	29.2	18	27.7	15	23.1
產經	31	100.0	61	196.8	13	41.9	7	22.6	11	35.5	6	19.4	9	29.0
經濟	52	100.0	94	180.8	15	28.8	12	23.1	16	30.8	12	23.1	12	23.1
企管	75	100.0	157	209.3	35	46.7	19	25.3	33	44.0	28	37.3	12	16.0
會計	107	100.0	174	162.6	29	27.1	79	73.8	21	19.6	16	15.0	10	9.3
統計	57	100.0	120	210.5	21	36.8	16	28.1	20	35.1	14	24.6	13	22.8
資管	35	100.0	75	214.3	14	40.0	20	57.1	12	34.3	11	31.4	3	8.6
運管	26	100.0	54	207.7	8	30.8	5	19.2	8	30.8	10	38.5	2	7.7
公行	51	100.0	104	203.9	30	58.8	5	9.8	8	15.7	18	35.3	9	17.6
決策	26	100.0	47	180.8	15	57.7	2	7.7	7	26.9	3	11.5	2	7.7
英文	72	100.0	140	194.4	35	48.6	18	25.0	19	26.4	22	30.6	13	18.1
西語	34	100.0	67	197.1	19	55.9	8	23.5	15	44.1	6	17.6	9	26.5
法文	27	100.0	46	170.4	11	40.7	3	11.1	9	33.3	2	7.4	4	14.8
德文	20	100.0	39	195.0	10	50.0	3	15.0	8	40.0	3	15.0	4	20.0
日文	84	100.0	180	214.3	39	46.4	47	56.0	24	28.6	19	22.6	12	14.3
俄語	12	100.0	28	233.3	7	58.3	3	25.0	2	16.7	3	25.0	4	33.3
教科	15	100.0	27	180.0	5	33.3	8	53.3	4	26.7	3	20.0	2	13.3
管理	18	100.0	34	188.9	9	50.0	2	11.1	3	16.7	3	16.7	5	27.8
財務	40	100.0	80	200.0	17	42.5	16	40.0	17	42.5	10	25.0	10	25.0
國企	31	100.0	58	187.1	15	48.4	2	6.5	10	32.3	11	35.5	9	29.0
建技	21	100.0	47	223.8	8	38.1	17	81.0	10	47.6	5	23.8	2	9.5
營建	17	100.0	38	223.5	7	41.2	10	58.8	6	35.3	3	17.6	4	23.5
應日	47	100.0	95	202.1	23	48.9	22	46.8	12	25.5	13	27.7	7	14.9

附表 12(續 3)、您選擇目前這個工作的主要原因?(可複選)

	工作時間		國家考試		有進修機會		找不到其他		自行創業/合		自家經營		其他	
	合適		分發				工作機會		夥		事業			
	人	%	人	%	人	%	人	%	人	%	人	%	人	%
合 計	311	19.1	13	0.8	110	6.7	137	8.4	20	1.2	62	3.8	64	3.9
大學部畢之系：														
未答	1	50.0
中文	20	35.7	1	1.8	8	14.3	6	10.7	2	3.6	2	3.6	3	5.4
歷史	4	26.7	.	.	2	13.3	1	6.7	2	13.3
資圖	6	22.2	.	.	1	3.7	4	14.8	1	3.7	.	.	1	3.7
大傳	3	17.6	2	11.8	.	.	1	5.9	1	5.9
資傳	4	19.0
數學	5	31.3	.	.	2	12.5	5	31.3
物理	4	22.2	1	5.6	1	5.6	1	5.6	.	.
化學	2	15.4	.	.	1	7.7	1	7.7	.	.	2	15.4	.	.
建築	1	5.3	.	.	2	10.5
土木	4	19.0	1	4.8	.	.	1	4.8	1	4.8	1	4.8	1	4.8
水環	4	18.2	.	.	2	9.1	1	4.5	.	.	3	13.6	3	13.6
機械與機電	6	13.0	.	.	3	6.5	4	8.7	.	.	3	6.5	3	6.5
化材	4	12.9	.	.	1	3.2	1	3.2	.	.	2	6.5	.	.
電機	13	18.8	.	.	6	8.7	4	5.8	1	1.4	2	2.9	1	1.4
資訊	7	9.2	.	.	3	3.9	6	7.9	2	2.6	.	.	1	1.3
航太	4	16.0	.	.	2	8.0	2	8.0	1	4.0
國貿	18	24.0	1	1.3	7	9.3	7	9.3	.	.	6	8.0	6	8.0
財金	20	20.2	1	1.0	6	6.1	12	12.1	.	.	2	2.0	4	4.0
保險	8	12.3	.	.	4	6.2	1	1.5	1	1.5	1	1.5	1	1.5
產經	3	9.7	.	.	3	9.7	4	12.9	.	.	3	9.7	2	6.5
經濟	11	21.2	1	1.9	.	.	9	17.3	.	.	4	7.7	2	3.8
企管	14	18.7	.	.	5	6.7	5	6.7	1	1.3	4	5.3	1	1.3
會計	7	6.5	.	.	5	4.7	2	1.9	.	.	2	1.9	3	2.8
統計	17	29.8	1	1.8	6	10.5	4	7.0	2	3.5	2	3.5	4	7.0
資管	7	20.0	.	.	4	11.4	3	8.6	1	2.9
運管	6	23.1	1	3.8	3	11.5	4	15.4	.	.	5	19.2	2	7.7
公行	17	33.3	2	3.9	3	5.9	7	13.7	1	2.0	1	2.0	3	5.9
決策	6	23.1	.	.	4	15.4	4	15.4	2	7.7	1	3.8	1	3.8
英文	21	29.2	.	.	1	1.4	3	4.2	1	1.4	3	4.2	4	5.6
西語	5	14.7	1	2.9	.	.	2	5.9	.	.	1	2.9	1	2.9
法文	2	7.4	1	3.7	4	14.8	5	18.5	1	3.7	2	7.4	2	7.4
德文	3	15.0	1	5.0	2	10.0	3	15.0	2	10.0
日文	21	25.0	.	.	4	4.8	10	11.9	2	2.4	.	.	2	2.4
俄語	4	33.3	.	.	2	16.7	2	16.7	1	8.3
教科	4	26.7	.	.	1	6.7
管理	4	22.2	.	.	1	5.6	4	22.2	.	.	1	5.6	2	11.1
財務	6	15.0	.	.	1	2.5	2	5.0	1	2.5
國企	3	9.7	.	.	4	12.9	2	6.5	.	.	2	6.5	.	.
建技	2	9.5	.	.	1	4.8	1	4.8	1	4.8
營建	4	23.5	.	.	2	11.8	2	11.8	.	.
應日	6	12.8	.	.	3	6.4	4	8.5	1	2.1	2	4.3	2	4.3

附表 12(續 4)、您選擇目前這個工作的主要原因?(可複選)

	樣本數		答題數		工作地點 適合		工作內容 符合所學		工作內容 符合志趣		待遇福利佳		公司知名度 佳	
	人	%	人	%	人	%	人	%	人	%	人	%	人	%
合 計	538	100.0	1114	207.1	186	34.6	275	51.1	228	42.4	147	27.3	86	16.0
研究所畢之所：														
中文	9	100.0	19	211.1	4	44.4	8	88.9	3	33.3	1	11.1	.	.
歷史	2	100.0	2	100.0	1	50.0	.	.
資圖	1	100.0	3	300.0	1	100.0	1	100.0	1	100.0
大傳	10	100.0	18	180.0	1	10.0	3	30.0	5	50.0	2	20.0	3	30.0
語獻所	1	100.0	3	300.0	1	100.0	1	100.0
數學	4	100.0	9	225.0	2	50.0	2	50.0	3	75.0	.	.	1	25.0
物理	6	100.0	15	250.0	2	33.3	5	83.3	2	33.3	3	50.0	3	50.0
化學	13	100.0	30	230.8	8	61.5	7	53.8	3	23.1	2	15.4	3	23.1
生科所	7	100.0	15	214.3	2	28.6	3	42.9	2	28.6	2	28.6	4	57.1
建築	12	100.0	23	191.7	2	16.7	7	58.3	7	58.3	2	16.7	2	16.7
土木	20	100.0	33	165.0	4	20.0	9	45.0	5	25.0	4	20.0	2	10.0
水環	14	100.0	28	200.0	4	28.6	7	50.0	3	21.4	4	28.6	3	21.4
機械與機電	30	100.0	64	213.3	12	40.0	15	50.0	7	23.3	8	26.7	6	20.0
化材	21	100.0	47	223.8	12	57.1	9	42.9	6	28.6	11	52.4	3	14.3
電機	25	100.0	48	192.0	6	24.0	13	52.0	13	52.0	6	24.0	5	20.0
資訊	35	100.0	80	228.6	17	48.6	22	62.9	15	42.9	10	28.6	5	14.3
航太	12	100.0	25	208.3	6	50.0	3	25.0	3	25.0	3	25.0	3	25.0
國貿	31	100.0	72	232.3	13	41.9	15	48.4	14	45.2	12	38.7	4	12.9
財金	25	100.0	57	228.0	6	24.0	17	68.0	16	64.0	8	32.0	7	28.0
保險	17	100.0	35	205.9	5	29.4	10	58.8	8	47.1	5	29.4	5	29.4
產經	7	100.0	10	142.9	1	14.3	2	28.6	1	14.3	2	28.6	1	14.3
經濟	2	100.0	4	200.0	1	50.0	1	50.0	1	50.0	.	.	1	50.0
企管	21	100.0	44	209.5	3	14.3	13	61.9	11	52.4	5	23.8	2	9.5
會計	21	100.0	43	204.8	6	28.6	14	66.7	9	42.9	9	42.9	2	9.5
統計	8	100.0	20	250.0	4	50.0	6	75.0	4	50.0	3	37.5	1	12.5
資管	11	100.0	27	245.5	4	36.4	8	72.7	7	63.6	5	45.5	1	9.1
運管	9	100.0	19	211.1	2	22.2	5	55.6	4	44.4	1	11.1	2	22.2
公行	10	100.0	19	190.0	2	20.0	3	30.0	4	40.0	3	30.0	1	10.0
決策	7	100.0	16	228.6	4	57.1	3	42.9	3	42.9	3	42.9	.	.
管科所	29	100.0	56	193.1	9	31.0	9	31.0	17	58.6	7	24.1	7	24.1
英文	4	100.0	11	275.0	1	25.0	2	50.0	3	75.0	3	75.0	.	.
西語	1	100.0	1	100.0	.	.	1	100.0
法文	2	100.0	5	250.0	.	.	1	50.0	2	100.0
日文	1	100.0	1	100.0	.	.	1	100.0
歐研所	6	100.0	11	183.3	3	50.0	2	33.3	3	50.0	2	33.3	.	.
美研所	7	100.0	10	142.9	1	14.3	3	42.9	2	28.6	1	14.3	.	.
戰略所	11	100.0	19	172.7	2	18.2	3	27.3	6	54.5	3	27.3	.	.
日研所	10	100.0	20	200.0	4	40.0	8	80.0	2	20.0	3	30.0	1	10.0
拉研所	5	100.0	11	220.0	4	80.0	3	60.0	2	40.0	.	.	1	20.0
俄研所	7	100.0	13	185.7	4	57.1	2	28.6	2	28.6	.	.	2	28.6
陸研所	20	100.0	32	160.0	4	20.0	4	20.0	10	50.0	4	20.0	2	10.0
東南亞所	4	100.0	7	175.0	1	25.0	1	25.0	1	25.0	2	50.0	1	25.0
教科	17	100.0	36	211.8	6	35.3	11	64.7	8	47.1	3	17.6	.	.
教政所	14	100.0	34	242.9	7	50.0	7	50.0	7	50.0	3	21.4	.	.
教心所	2	100.0	3	150.0	1	50.0	2	100.0
未來所	3	100.0	7	233.3	1	33.3	1	33.3	1	33.3	.	.	1	33.3
國企	2	100.0	6	300.0	2	100.0	2	100.0	2	100.0
建技	2	100.0	3	150.0	1	50.0	1	50.0	1	50.0

附表 12(續 5)、您選擇目前這個工作的主要原因?(可複選)

	工作時間		國家考試		有進修機會		找不到其他		自行創業/合		自家經營		其他	
	合適		分發				工作機會		夥		事業			
	人	%	人	%	人	%	人	%	人	%	人	%	人	%
合 計	70	13.0	22	4.1	42	7.8	26	4.8	11	2.0	8	1.5	13	2.4
研究所畢之所：														
中文	3	33.3
歷史	1	50.0
資圖
大傳	3	30.0	1	10.0
語獻所	1	100.0
數學	1	25.0	.	.
物理
化學	4	30.8	.	.	1	7.7	1	7.7	1	7.7
生科所	1	14.3	1	14.3
建築	1	8.3	1	8.3	1	8.3
土木	4	20.0	1	5.0	2	10.0	2	10.0	.	.
水環	4	28.6	.	.	1	7.1	1	7.1	1	7.1
機械與機電	6	20.0	2	6.7	7	23.3	1	3.3	.	.
化材	3	14.3	.	.	1	4.8	2	9.5
電機	1	4.0	1	4.0	3	12.0
資訊	4	11.4	.	.	2	5.7	4	11.4	1	2.9
航太	5	41.7	2	16.7
國貿	5	16.1	.	.	4	12.9	.	.	3	9.7	1	3.2	1	3.2
財金	2	8.0	.	.	1	4.0
保險	1	5.9	1	5.9
產經	1	14.3	.	.	1	14.3	1	14.3
經濟
企管	7	33.3	1	4.8	1	4.8	1	4.8
會計	.	.	2	9.5	1	4.8
統計	1	12.5	.	.	1	12.5
資管	1	9.1	.	.	1	9.1
運管	2	22.2	3	33.3
公行	1	10.0	4	40.0	1	10.0
決策	1	14.3	1	14.3	1	14.3
管科所	1	3.4	2	6.9	2	6.9	1	3.4	1	3.4
英文	.	.	1	25.0	1	25.0
西語
法文	1	50.0	1	50.0
日文
歐研所	1	16.7
美研所	2	28.6	.	.	1	14.3
戰略所	3	27.3	2	18.2
日研所	.	.	1	10.0	.	.	1	10.0
拉研所	1	20.0
俄研所	2	28.6	1	14.3
陸研所	1	5.0	4	20.0	2	10.0	1	5.0
東南亞所	.	.	1	25.0
教科	3	17.6	.	.	2	11.8	1	5.9	2	11.8
教政所	1	7.1	4	28.6	4	28.6	1	7.1
教心所
未來所	1	33.3	.	.	2	66.7
國企
建技

附表 13、覺得目前的工作與在校所學(本系主科)能相互配合嗎?

	合 計		未 答		學用完全配 合		學用大部份 配合		學用小部份 配合		學用完全不 配合	
	人	%	人	%	人	%	人	%	人	%	人	%

合 計	2169	100.0	36	1.7	167	7.7	573	26.4	1008	46.5	385	17.8

性別：												
未答	1	100.0	1	100.0	.	.
男	1121	100.0	32	2.9	87	7.8	306	27.3	498	44.4	198	17.7
女	1047	100.0	4	0.4	80	7.6	267	25.5	509	48.6	187	17.9

教育程度：												
大學	1552	100.0	28	1.8	92	5.9	362	23.3	739	47.6	331	21.3
碩士	592	100.0	8	1.4	60	10.1	204	34.5	267	45.1	53	9.0
博士	25	100.0	.	.	15	60.0	7	28.0	2	8.0	1	4.0

學制：												
進學班/夜間	224	100.0	6	2.7	11	4.9	49	21.9	102	45.5	56	25.0
大學部	1232	100.0	22	1.8	72	5.8	290	23.5	584	47.4	264	21.4
碩士	358	100.0	4	1.1	35	9.8	118	33.0	168	46.9	33	9.2
碩士在職專	159	100.0	.	.	23	14.5	63	39.6	60	37.7	13	8.2
博士	21	100.0	.	.	12	57.1	7	33.3	2	9.5	.	.
二技	175	100.0	4	2.3	14	8.0	46	26.3	92	52.6	19	10.9

畢業別：												
大學部畢業生	1631	100.0	32	2.0	97	5.9	385	23.6	778	47.7	339	20.8
碩士畢業生	517	100.0	4	0.8	58	11.2	181	35.0	228	44.1	46	8.9
博士畢業生	21	100.0	.	.	12	57.1	7	33.3	2	9.5	.	.

學院：												
未答	1	100.0	1	100.0	.	.
文學院	159	100.0	1	0.6	14	8.8	45	28.3	63	39.6	36	22.6
理學院	77	100.0	.	.	6	7.8	21	27.3	34	44.2	16	20.8
工學院	478	100.0	13	2.7	28	5.9	141	29.5	239	50.0	57	11.9
商學院	404	100.0	8	2.0	34	8.4	92	22.8	193	47.8	77	19.1
管理學院	493	100.0	9	1.8	40	8.1	132	26.8	222	45.0	90	18.3
外語學院	257	100.0	1	0.4	15	5.8	52	20.2	117	45.5	72	28.0
國際學院	70	100.0	.	.	9	12.9	18	25.7	28	40.0	15	21.4
教育學院	51	100.0	.	.	7	13.7	25	49.0	16	31.4	3	5.9
技術學院	179	100.0	4	2.2	14	7.8	47	26.3	95	53.1	19	10.6

畢業年：												
其他/未答	2	100.0	2	100.0	.	.
94 年畢	774	100.0	28	3.6	51	6.6	195	25.2	355	45.9	145	18.7
96 年畢	1393	100.0	8	0.6	116	8.3	378	27.1	651	46.7	240	17.2

附表 13(續 1)、覺得目前的工作與在校所學(本系主科)能相互配合嗎?

	合計		未答		學用完全配合		學用大部份配合		學用小部份配合		學用完全不配合	
	人	%	人	%	人	%	人	%	人	%	人	%
	合計	1631	100.0	32	2.0	97	5.9	385	23.6	778	47.7	339
大學部畢之系：												
未答	2	100.0	2	100.0	.	.
中文	56	100.0	.	.	3	5.4	10	17.9	19	33.9	24	42.9
歷史	15	100.0	.	.	1	6.7	2	13.3	8	53.3	4	26.7
資圖	27	100.0	1	3.7	3	11.1	14	51.9	9	33.3	.	.
大傳	17	100.0	2	11.8	13	76.5	2	11.8
資傳	21	100.0	.	.	1	4.8	9	42.9	7	33.3	4	19.0
數學	16	100.0	3	18.8	5	31.3	8	50.0
物理	18	100.0	.	.	1	5.6	8	44.4	6	33.3	3	16.7
化學	13	100.0	4	30.8	7	53.8	2	15.4
建築	19	100.0	1	5.3	5	26.3	9	47.4	3	15.8	1	5.3
土木	21	100.0	5	23.8	11	52.4	5	23.8
水環	22	100.0	14	63.6	8	36.4
機械與機電	46	100.0	9	19.6	31	67.4	6	13.0
化材	31	100.0	3	9.7	2	6.5	1	3.2	21	67.7	4	12.9
電機	69	100.0	2	2.9	3	4.3	21	30.4	37	53.6	6	8.7
資訊	76	100.0	1	1.3	4	5.3	28	36.8	35	46.1	8	10.5
航太	25	100.0	3	12.0	.	.	3	12.0	12	48.0	7	28.0
國貿	75	100.0	9	12.0	51	68.0	15	20.0
財金	99	100.0	4	4.0	10	10.1	23	23.2	43	43.4	19	19.2
保險	65	100.0	4	6.2	11	16.9	17	26.2	23	35.4	10	15.4
產經	31	100.0	2	6.5	19	61.3	10	32.3
經濟	52	100.0	9	17.3	25	48.1	18	34.6
企管	75	100.0	2	2.7	1	1.3	18	24.0	38	50.7	16	21.3
會計	107	100.0	5	4.7	18	16.8	53	49.5	22	20.6	9	8.4
統計	57	100.0	7	12.3	34	59.6	16	28.1
資管	35	100.0	.	.	2	5.7	12	34.3	18	51.4	3	8.6
運管	26	100.0	1	3.8	2	7.7	2	7.7	14	53.8	7	26.9
公行	51	100.0	.	.	2	3.9	4	7.8	20	39.2	25	49.0
決策	26	100.0	21	80.8	5	19.2
英文	72	100.0	1	1.4	6	8.3	14	19.4	40	55.6	11	15.3
西語	34	100.0	3	8.8	15	44.1	16	47.1
法文	27	100.0	.	.	1	3.7	2	7.4	9	33.3	15	55.6
德文	20	100.0	.	.	1	5.0	1	5.0	6	30.0	12	60.0
日文	84	100.0	.	.	4	4.8	29	34.5	37	44.0	14	16.7
俄語	12	100.0	.	.	1	8.3	1	8.3	6	50.0	4	33.3
教科	15	100.0	.	.	1	6.7	5	33.3	6	40.0	3	20.0
管理	18	100.0	1	5.6	13	72.2	4	22.2
財務	40	100.0	1	2.5	4	10.0	8	20.0	25	62.5	2	5.0
國企	31	100.0	1	3.2	1	3.2	10	32.3	16	51.6	3	9.7
建技	21	100.0	1	4.8	1	4.8	10	47.6	8	38.1	1	4.8
營建	17	100.0	.	.	1	5.9	4	23.5	8	47.1	4	23.5
應日	47	100.0	.	.	7	14.9	14	29.8	21	44.7	5	10.6

附表 13(續 2)、覺得目前的工作與在校所學(本系主科)能相互配合嗎?

	合 計		未 答		學用完全配 合		學用大部份 配合		學用小部份 配合		學用完全不 配合	
	人	%	人	%	人	%	人	%	人	%	人	%

合 計	538	100.0	4	0.7	70	13.0	188	34.9	230	42.8	46	8.6

研究所畢之所：												
中文	9	100.0	.	.	4	44.4	4	44.4	1	11.1	.	.
歷史	2	100.0	2	100.0
資圖	1	100.0	1	100.0
大傳	10	100.0	.	.	1	10.0	3	30.0	6	60.0	.	.
語獻所	1	100.0	.	.	1	100.0
數學	4	100.0	.	.	1	25.0	.	.	2	50.0	1	25.0
物理	6	100.0	3	50.0	3	50.0	.	.
化學	13	100.0	.	.	3	23.1	3	23.1	6	46.2	1	7.7
生科所	7	100.0	.	.	1	14.3	.	.	5	71.4	1	14.3
建築	12	100.0	8	66.7	4	33.3	.	.
土木	20	100.0	.	.	2	10.0	9	45.0	5	25.0	4	20.0
水環	14	100.0	4	28.6	8	57.1	2	14.3
機械與機電	30	100.0	.	.	4	13.3	9	30.0	16	53.3	1	3.3
化材	21	100.0	1	4.8	2	9.5	8	38.1	9	42.9	1	4.8
電機	25	100.0	1	4.0	2	8.0	10	40.0	10	40.0	2	8.0
資訊	35	100.0	1	2.9	3	8.6	17	48.6	13	37.1	1	2.9
航太	12	100.0	.	.	1	8.3	.	.	10	83.3	1	8.3
國貿	31	100.0	.	.	2	6.5	10	32.3	16	51.6	3	9.7
財金	25	100.0	.	.	3	12.0	10	40.0	12	48.0	.	.
保險	17	100.0	.	.	6	35.3	8	47.1	2	11.8	1	5.9
產經	7	100.0	.	.	2	28.6	2	28.6	2	28.6	1	14.3
經濟	2	100.0	2	100.0
企管	21	100.0	.	.	2	9.5	7	33.3	11	52.4	1	4.8
會計	21	100.0	1	4.8	2	9.5	10	47.6	6	28.6	2	9.5
統計	8	100.0	.	.	1	12.5	2	25.0	4	50.0	1	12.5
資管	11	100.0	.	.	1	9.1	4	36.4	5	45.5	1	9.1
運管	9	100.0	.	.	3	33.3	3	33.3	3	33.3	.	.
公行	10	100.0	.	.	2	20.0	5	50.0	3	30.0	.	.
決策	7	100.0	1	14.3	5	71.4	1	14.3
管科所	29	100.0	.	.	4	13.8	4	13.8	18	62.1	3	10.3
英文	4	100.0	.	.	2	50.0	1	25.0	1	25.0	.	.
西語	1	100.0	1	100.0	.	.
法文	2	100.0	2	100.0	.	.
日文	1	100.0	1	100.0
歐研所	6	100.0	2	33.3	2	33.3	2	33.3
美研所	7	100.0	2	28.6	4	57.1	1	14.3
戰略所	11	100.0	.	.	2	18.2	6	54.5	3	27.3	.	.
日研所	10	100.0	.	.	3	30.0	2	20.0	2	20.0	3	30.0
拉研所	5	100.0	2	40.0	3	60.0	.	.
俄研所	7	100.0	6	85.7	1	14.3
陸研所	20	100.0	.	.	4	20.0	3	15.0	6	30.0	7	35.0
東南亞所	4	100.0	1	25.0	2	50.0	1	25.0
教科	17	100.0	.	.	2	11.8	10	58.8	5	29.4	.	.
教政所	14	100.0	.	.	3	21.4	7	50.0	4	28.6	.	.
教心所	2	100.0	.	.	1	50.0	1	50.0
未來所	3	100.0	2	66.7	1	33.3	.	.
國企	2	100.0	1	50.0	1	50.0	.	.
建技	2	100.0	2	100.0	.	.

附表 14、覺得在校所學專業課程對您的工作有沒有幫助？

	合 計		未 答		幫助很大		有點幫助		不太有幫助		都沒有幫助	
	人	%	人	%	人	%	人	%	人	%	人	%
合 計	2169	100.0	40	1.8	433	20.0	1203	55.5	324	14.9	169	7.8
性別：												
未答	1	100.0	1	100.0
男	1121	100.0	34	3.0	232	20.7	610	54.4	145	12.9	100	8.9
女	1047	100.0	6	0.6	201	19.2	592	56.5	179	17.1	69	6.6
教育程度：												
大學	1552	100.0	32	2.1	258	16.6	852	54.9	266	17.1	144	9.3
碩士	592	100.0	8	1.4	158	26.7	343	57.9	58	9.8	25	4.2
博士	25	100.0	.	.	17	68.0	8	32.0
學制：												
進學班/夜間	224	100.0	6	2.7	33	14.7	122	54.5	43	19.2	20	8.9
大學部	1232	100.0	26	2.1	198	16.1	684	55.5	207	16.8	117	9.5
碩士	358	100.0	4	1.1	88	24.6	208	58.1	38	10.6	20	5.6
碩士在職專	159	100.0	.	.	55	34.6	91	57.2	9	5.7	4	2.5
博士	21	100.0	.	.	15	71.4	6	28.6
二技	175	100.0	4	2.3	44	25.1	92	52.6	27	15.4	8	4.6
畢業別：												
大學部畢業生	1631	100.0	36	2.2	275	16.9	898	55.1	277	17.0	145	8.9
碩士畢業生	517	100.0	4	0.8	143	27.7	299	57.8	47	9.1	24	4.6
博士畢業生	21	100.0	.	.	15	71.4	6	28.6
學院：												
未答	1	100.0	1	100.0
文學院	159	100.0	2	1.3	37	23.3	80	50.3	31	19.5	9	5.7
理學院	77	100.0	.	.	17	22.1	34	44.2	15	19.5	11	14.3
工學院	478	100.0	13	2.7	101	21.1	282	59.0	50	10.5	32	6.7
商學院	404	100.0	10	2.5	57	14.1	229	56.7	67	16.6	41	10.1
管理學院	493	100.0	9	1.8	91	18.5	290	58.8	72	14.6	31	6.3
外語學院	257	100.0	2	0.8	52	20.2	124	48.2	54	21.0	25	9.7
國際學院	70	100.0	.	.	15	21.4	37	52.9	8	11.4	10	14.3
教育學院	51	100.0	.	.	19	37.3	30	58.8	.	.	2	3.9
技術學院	179	100.0	4	2.2	44	24.6	96	53.6	27	15.1	8	4.5
畢業年：												
其他/未答	2	100.0	.	.	1	50.0	1	50.0
94 年畢	774	100.0	29	3.7	143	18.5	420	54.3	109	14.1	73	9.4
96 年畢	1393	100.0	11	0.8	289	20.7	782	56.1	215	15.4	96	6.9

附表 14(續 1)、覺得在校所學專業課程對您的工作有沒有幫助?

	合計		未答		幫助很大		有點幫助		不太有幫助		都沒有幫助	
	人	%	人	%	人	%	人	%	人	%	人	%
合計	1631	100.0	36	2.2	275	16.9	898	55.1	277	17.0	145	8.9
大學部畢之系：												
未答	2	100.0	1	50.0	1	50.0	.	.
中文	56	100.0	1	1.8	7	12.5	28	50.0	15	26.8	5	8.9
歷史	15	100.0	.	.	2	13.3	6	40.0	5	33.3	2	13.3
資圖	27	100.0	1	3.7	11	40.7	13	48.1	2	7.4	.	.
大傳	17	100.0	.	.	2	11.8	12	70.6	3	17.6	.	.
資傳	21	100.0	.	.	5	23.8	11	52.4	3	14.3	2	9.5
數學	16	100.0	.	.	2	12.5	5	31.3	3	18.8	6	37.5
物理	18	100.0	.	.	3	16.7	10	55.6	4	22.2	1	5.6
化學	13	100.0	.	.	3	23.1	5	38.5	3	23.1	2	15.4
建築	19	100.0	1	5.3	9	47.4	7	36.8	1	5.3	1	5.3
土木	21	100.0	.	.	2	9.5	10	47.6	5	23.8	4	19.0
水環	22	100.0	12	54.5	3	13.6	7	31.8
機械與機電	46	100.0	.	.	3	6.5	33	71.7	9	19.6	1	2.2
化材	31	100.0	3	9.7	3	9.7	20	64.5	3	9.7	2	6.5
電機	69	100.0	2	2.9	14	20.3	43	62.3	9	13.0	1	1.4
資訊	76	100.0	1	1.3	16	21.1	50	65.8	3	3.9	6	7.9
航太	25	100.0	3	12.0	2	8.0	11	44.0	4	16.0	5	20.0
國貿	75	100.0	1	1.3	6	8.0	41	54.7	21	28.0	6	8.0
財金	99	100.0	4	4.0	11	11.1	64	64.6	13	13.1	7	7.1
保險	65	100.0	5	7.7	15	23.1	34	52.3	5	7.7	6	9.2
產經	31	100.0	.	.	1	3.2	13	41.9	12	38.7	5	16.1
經濟	52	100.0	.	.	1	1.9	27	51.9	9	17.3	15	28.8
企管	75	100.0	2	2.7	8	10.7	44	58.7	15	20.0	6	8.0
會計	107	100.0	5	4.7	38	35.5	57	53.3	5	4.7	2	1.9
統計	57	100.0	.	.	2	3.5	38	66.7	14	24.6	3	5.3
資管	35	100.0	.	.	6	17.1	27	77.1	2	5.7	.	.
運管	26	100.0	1	3.8	2	7.7	16	61.5	4	15.4	3	11.5
公行	51	100.0	.	.	5	9.8	20	39.2	16	31.4	10	19.6
決策	26	100.0	19	73.1	5	19.2	2	7.7
英文	72	100.0	2	2.8	11	15.3	37	51.4	17	23.6	5	6.9
西語	34	100.0	.	.	2	5.9	19	55.9	10	29.4	3	8.8
法文	27	100.0	.	.	4	14.8	8	29.6	9	33.3	6	22.2
德文	20	100.0	.	.	3	15.0	6	30.0	6	30.0	5	25.0
日文	84	100.0	.	.	27	32.1	45	53.6	8	9.5	4	4.8
俄語	12	100.0	.	.	2	16.7	4	33.3	4	33.3	2	16.7
教科	15	100.0	.	.	3	20.0	10	66.7	.	.	2	13.3
管理	18	100.0	1	5.6	.	.	7	38.9	9	50.0	1	5.6
財務	40	100.0	1	2.5	6	15.0	26	65.0	6	15.0	1	2.5
國企	31	100.0	1	3.2	8	25.8	14	45.2	7	22.6	1	3.2
建技	21	100.0	1	4.8	8	38.1	12	57.1
營建	17	100.0	.	.	3	17.6	12	70.6	.	.	2	11.8
應日	47	100.0	.	.	19	40.4	21	44.7	4	8.5	3	6.4

附表 14(續 2)、覺得在校所學專業課程對您的工作有沒有幫助?

	合計		未答		幫助很大		有點幫助		不太有幫助		都沒有幫助	
	人	%	人	%	人	%	人	%	人	%	人	%
合計	538	100.0	4	0.7	158	29.4	305	56.7	47	8.7	24	4.5
研究所畢之所：												
中文	9	100.0	.	.	7	77.8	2	22.2
歷史	2	100.0	1	50.0	1	50.0	.	.
資圖	1	100.0	.	.	1	100.0
大傳	10	100.0	.	.	2	20.0	6	60.0	2	20.0	.	.
語獻所	1	100.0	1	100.0
數學	4	100.0	.	.	1	25.0	1	25.0	1	25.0	1	25.0
物理	6	100.0	.	.	3	50.0	3	50.0
化學	13	100.0	.	.	4	30.8	8	61.5	1	7.7	.	.
生科所	7	100.0	.	.	1	14.3	2	28.6	3	42.9	1	14.3
建築	12	100.0	.	.	5	41.7	6	50.0	1	8.3	.	.
土木	20	100.0	.	.	6	30.0	11	55.0	1	5.0	2	10.0
水環	14	100.0	.	.	3	21.4	8	57.1	2	14.3	1	7.1
機械與機電	30	100.0	.	.	9	30.0	18	60.0	3	10.0	.	.
化材	21	100.0	1	4.8	7	33.3	12	57.1	1	4.8	.	.
電機	25	100.0	1	4.0	8	32.0	14	56.0	2	8.0	.	.
資訊	35	100.0	1	2.9	12	34.3	20	57.1	.	.	2	5.7
航太	12	100.0	.	.	2	16.7	7	58.3	3	25.0	.	.
國貿	31	100.0	.	.	7	22.6	19	61.3	4	12.9	1	3.2
財金	25	100.0	.	.	5	20.0	19	76.0	1	4.0	.	.
保險	17	100.0	.	.	8	47.1	8	47.1	1	5.9	.	.
產經	7	100.0	.	.	2	28.6	3	42.9	1	14.3	1	14.3
經濟	2	100.0	.	.	1	50.0	1	50.0
企管	21	100.0	.	.	6	28.6	13	61.9	2	9.5	.	.
會計	21	100.0	1	4.8	6	28.6	12	57.1	1	4.8	1	4.8
統計	8	100.0	.	.	4	50.0	2	25.0	1	12.5	1	12.5
資管	11	100.0	.	.	1	9.1	9	81.8	1	9.1	.	.
運管	9	100.0	.	.	4	44.4	4	44.4	1	11.1	.	.
公行	10	100.0	.	.	4	40.0	6	60.0
決策	7	100.0	5	71.4	.	.	2	28.6
管科所	29	100.0	.	.	5	17.2	18	62.1	5	17.2	1	3.4
英文	4	100.0	.	.	3	75.0	1	25.0
西語	1	100.0	1	100.0
法文	2	100.0	2	100.0
日文	1	100.0	1	100.0
歐研所	6	100.0	.	.	2	33.3	2	33.3	.	.	2	33.3
美研所	7	100.0	6	85.7	.	.	1	14.3
戰略所	11	100.0	.	.	5	45.5	6	54.5
日研所	10	100.0	.	.	4	40.0	3	30.0	3	30.0	.	.
拉研所	5	100.0	4	80.0	.	.	1	20.0
俄研所	7	100.0	5	71.4	2	28.6	.	.
陸研所	20	100.0	.	.	4	20.0	9	45.0	2	10.0	5	25.0
東南亞所	4	100.0	2	50.0	1	25.0	1	25.0
教科	17	100.0	.	.	7	41.2	10	58.8
教政所	14	100.0	.	.	6	42.9	8	57.1
教心所	2	100.0	.	.	2	100.0
未來所	3	100.0	.	.	1	33.3	2	66.7
國企	2	100.0	2	100.0
建技	2	100.0	2	100.0

四、對母校教育品質的看法

附表 15、對就學期間學校在教學之「師資」方面最滿意的看法？

	合計		未答		師資的專業性		教師上課態度		教師對學生意見的尊重程度		教師評分與需求的瞭解程度		對學生興趣對學生發問的解答狀況		與學生溝通了解程度		其他			
	人	%	人	%	人	%	人	%	人	%	人	%	人	%	人	%	人	%		
合計	4671	100.0	1926	41.2	1269	27.2	556	11.9	427	9.1	132	2.8	105	2.2	145	3.1	103	2.2	8	0.2
性別：																				
未答	1	100.0
男	3008	100.0	1517	50.4	714	23.7	287	9.5	217	7.2	72	2.4	59	2.0	80	2.7	58	1.9	4	0.1
女	1662	100.0	409	24.6	555	33.4	269	16.2	210	12.6	59	3.5	46	2.8	65	3.9	45	2.7	4	0.2
教育程度：																				
未答	2	100.0	2	100.0
大學	2637	100.0	1105	41.9	681	25.8	322	12.2	254	9.6	70	2.7	58	2.2	92	3.5	49	1.9	6	0.2
碩士	1924	100.0	773	40.2	555	28.8	223	11.6	167	8.7	57	3.0	45	2.3	52	2.7	50	2.6	2	0.1
博士	108	100.0	46	42.6	33	30.6	11	10.2	6	5.6	5	4.6	2	1.9	1	0.9	4	3.7	.	.
學制：																				
進學班/夜間	328	100.0	147	44.8	72	22.0	45	13.7	25	7.6	10	3.0	8	2.4	13	4.0	7	2.1	1	0.3
大學部	3302	100.0	1383	41.9	871	26.4	391	11.8	311	9.4	96	2.9	74	2.2	111	3.4	59	1.8	6	0.2
碩士	583	100.0	220	37.7	171	29.3	72	12.3	52	8.9	20	3.4	14	2.4	14	2.4	20	3.4	.	.
碩士在職專	171	100.0	54	31.6	64	37.4	22	12.9	20	11.7	1	0.6	2	1.2	2	1.2	6	3.5	.	.
博士	25	100.0	4	16.0	15	60.0	1	4.0	2	8.0	1	4.0	.	.	1	4.0	1	4.0	.	.
二技	262	100.0	118	45.0	76	29.0	25	9.5	17	6.5	4	1.5	7	2.7	4	1.5	10	3.8	1	0.4
畢業別：																				
大學部畢業生	3892	100.0	1648	42.3	1019	26.2	461	11.8	353	9.1	110	2.8	89	2.3	128	3.3	76	2.0	8	0.2
碩士畢業生	754	100.0	274	36.3	235	31.2	94	12.5	72	9.5	21	2.8	16	2.1	16	2.1	26	3.4	.	.
博士畢業生	25	100.0	4	16.0	15	60.0	1	4.0	2	8.0	1	4.0	.	.	1	4.0	1	4.0	.	.
學院：																				
未答	1	100.0
文學院	335	100.0	98	29.3	112	33.4	55	16.4	39	11.6	4	1.2	10	3.0	5	1.5	11	3.3	1	0.3
理學院	275	100.0	122	44.4	79	28.7	33	12.0	13	4.7	6	2.2	8	2.9	7	2.5	6	2.2	1	0.4
工學院	1413	100.0	674	47.7	336	23.8	144	10.2	104	7.4	57	4.0	28	2.0	47	3.3	22	1.6	1	0.1
商學院	741	100.0	339	45.7	174	23.5	89	12.0	68	9.2	14	1.9	10	1.3	28	3.8	17	2.3	2	0.3
管理學院	964	100.0	371	38.5	270	28.0	124	12.9	109	11.3	27	2.8	21	2.2	25	2.6	17	1.8	.	.
外語學院	491	100.0	149	30.3	154	31.4	63	12.8	54	11.0	17	3.5	19	3.9	21	4.3	13	2.6	1	0.2
國際學院	103	100.0	36	35.0	40	38.8	9	8.7	9	8.7	1	1.0	.	.	4	3.9	4	3.9	.	.
教育學院	79	100.0	17	21.5	27	34.2	13	16.5	14	17.7	.	.	2	2.5	3	3.8	2	2.5	1	1.3
技術學院	269	100.0	120	44.6	77	28.6	26	9.7	17	6.3	5	1.9	7	2.6	5	1.9	11	4.1	1	0.4
畢業年：																				
其他/未答	2	100.0	1	50.0	.	.	1	50.0
94年畢	1554	100.0	987	63.5	282	18.1	107	6.9	73	4.7	27	1.7	20	1.3	36	2.3	20	1.3	2	0.1
96年畢	3115	100.0	939	30.1	987	31.7	448	14.4	354	11.4	104	3.3	85	2.7	109	3.5	83	2.7	6	0.2

附表 15(續 1)、對就學期間學校在教學之「師資」方面最滿意的看法?

	合計		未答		師資的專業性		教師上課態度		教師對學生意見的尊重程度		教師評分與需求的瞭解程度		對學生興趣的解答狀況		對學生發問的了解程度		與學生溝通的程度		其他	
	人	%	人	%	人	%	人	%	人	%	人	%	人	%	人	%	人	%	人	%
合計	3892	100.0	1648	42.3	1019	26.2	461	11.8	353	9.1	110	2.8	89	2.3	128	3.3	76	2.0	8	0.2
大學部畢之系：																				
未答	2	100.0	1	50.0	1	50.0
中文	121	100.0	33	27.3	44	36.4	19	15.7	14	11.6	2	1.7	6	5.0	.	.	2	1.7	1	0.8
歷史	60	100.0	19	31.7	19	31.7	11	18.3	6	10.0	.	.	1	1.7	2	3.3	2	3.3	.	.
資圖	52	100.0	13	25.0	24	46.2	11	21.2	2	3.8	1	1.9	.	.	1	1.9
大傳	34	100.0	7	20.6	8	23.5	7	20.6	8	23.5	.	.	1	2.9	.	.	3	8.8	.	.
資傳	33	100.0	18	54.5	2	6.1	3	9.1	4	12.1	1	3.0	2	6.1	1	3.0	2	6.1	.	.
數學	56	100.0	32	57.1	9	16.1	5	8.9	4	7.1	1	1.8	2	3.6	1	1.8	2	3.6	.	.
物理	92	100.0	41	44.6	29	31.5	17	18.5	1	1.1	1	1.1	1	1.1	.	.	1	1.1	1	1.1
化學	72	100.0	29	40.3	26	36.1	5	6.9	4	5.6	1	1.4	2	2.8	4	5.6	1	1.4	.	.
建築	36	100.0	20	55.6	10	27.8	2	5.6	1	2.8	1	2.8	1	2.8	.	.	1	2.8	.	.
土木	105	100.0	44	41.9	31	29.5	12	11.4	11	10.5	3	2.9	1	1.0	3	2.9
水環	92	100.0	41	44.6	21	22.8	10	10.9	9	9.8	5	5.4	2	2.2	2	2.2	2	2.2	.	.
機械與機電	186	100.0	103	55.4	34	18.3	14	7.5	17	9.1	4	2.2	3	1.6	9	4.8	2	1.1	.	.
化材	157	100.0	77	49.0	36	22.9	16	10.2	8	5.1	10	6.4	.	.	6	3.8	4	2.5	.	.
電機	214	100.0	95	44.4	50	23.4	19	8.9	18	8.4	12	5.6	5	2.3	12	5.6	2	0.9	1	0.5
資訊	263	100.0	148	56.3	47	17.9	25	9.5	15	5.7	11	4.2	7	2.7	8	3.0	2	0.8	.	.
航太	98	100.0	49	50.0	26	26.5	9	9.2	6	6.1	2	2.0	2	2.0	3	3.1	1	1.0	.	.
國貿	157	100.0	63	40.1	33	21.0	24	15.3	19	12.1	5	3.2	.	.	9	5.7	4	2.5	.	.
財金	179	100.0	99	55.3	33	18.4	18	10.1	14	7.8	3	1.7	3	1.7	7	3.9	2	1.1	.	.
保險	119	100.0	56	47.1	36	30.3	14	11.8	6	5.0	1	0.8	2	1.7	4	3.4
產經	70	100.0	29	41.4	13	18.6	10	14.3	12	17.1	2	2.9	3	4.3	1	1.4
經濟	117	100.0	56	47.9	29	24.8	13	11.1	6	5.1	2	1.7	2	1.7	5	4.3	3	2.6	1	0.9
企管	154	100.0	55	35.7	31	20.1	22	14.3	26	16.9	7	4.5	2	1.3	8	5.2	3	1.9	.	.
會計	169	100.0	82	48.5	46	27.2	22	13.0	10	5.9	1	0.6	1	0.6	4	2.4	3	1.8	.	.
統計	151	100.0	65	43.0	42	27.8	18	11.9	13	8.6	5	3.3	5	3.3	1	0.7	2	1.3	.	.
資管	100	100.0	30	30.0	37	37.0	14	14.0	11	11.0	3	3.0	2	2.0	3	3.0
運管	69	100.0	14	20.3	32	46.4	13	18.8	5	7.2	1	1.4	1	1.4	3	4.3
公行	110	100.0	45	40.9	21	19.1	14	12.7	17	15.5	5	4.5	3	2.7	2	1.8	3	2.7	.	.
決策	55	100.0	19	34.5	18	32.7	3	5.5	8	14.5	.	.	4	7.3	1	1.8	2	3.6	.	.
英文	156	100.0	38	24.4	43	27.6	20	12.8	26	16.7	8	5.1	7	4.5	8	5.1	5	3.2	1	0.6
西語	55	100.0	15	27.3	18	32.7	6	10.9	7	12.7	3	5.5	3	5.5	1	1.8	2	3.6	.	.
法文	61	100.0	22	36.1	17	27.9	8	13.1	4	6.6	2	3.3	4	6.6	3	4.9	1	1.6	.	.
德文	36	100.0	9	25.0	14	38.9	4	11.1	3	8.3	2	5.6	1	2.8	2	5.6	1	2.8	.	.
日文	130	100.0	48	36.9	43	33.1	18	13.8	7	5.4	2	1.5	4	3.1	5	3.8	3	2.3	.	.
俄語	34	100.0	6	17.6	14	41.2	5	14.7	6	17.6	2	5.9	1	2.9	.	.
教科	36	100.0	10	27.8	7	19.4	5	13.9	8	22.2	.	.	2	5.6	2	5.6	1	2.8	1	2.8
管理	28	100.0	12	42.9	3	10.7	2	7.1	6	21.4	5	17.9	.	.
財務	46	100.0	14	30.4	23	50.0	3	6.5	1	2.2	.	.	1	2.2	3	6.5	1	2.2	.	.
國企	39	100.0	7	17.9	17	43.6	5	12.8	4	10.3	3	7.7	1	2.6	1	2.6	.	.	1	2.6
建技	45	100.0	35	77.8	6	13.3	.	.	3	6.7	.	.	1	2.2
營建	49	100.0	32	65.3	7	14.3	3	6.1	.	.	1	2.0	3	6.1	.	.	3	6.1	.	.
應日	54	100.0	18	33.3	20	37.0	12	22.2	2	3.7	.	.	1	1.9	.	.	1	1.9	.	.

附表 15(續 2)、對就學期間學校在教學之「師資」方面最滿意的看法?

	合計		未答		師資的專業性		教師上課態度		教師對學生意見的尊重程度		教師評分的合理性		對學生興趣與需求的瞭解程度		對學生發問的解答狀況		與學生溝通了解程度	
	人	%	人	%	人	%	人	%	人	%	人	%	人	%	人	%	人	%
合計	754	100.0	274	36.3	235	31.2	94	12.5	72	9.5	21	2.8	16	2.1	16	2.1	26	3.4
研究所畢之所：																		
中文	9	100.0	2	22.2	5	55.6	2	22.2
歷史	5	100.0	2	40.0	2	40.0	.	.	1	20.0
資圖	1	100.0	.	.	1	100.0
大傳	13	100.0	2	15.4	5	38.5	2	15.4	2	15.4	1	7.7	1	7.7
語獻所	4	100.0	2	50.0	1	25.0	1	25.0
數學	10	100.0	6	60.0	1	10.0	2	20.0	1	10.0	.	.
物理	5	100.0	1	20.0	1	20.0	1	20.0	1	20.0	1	20.0
化學	27	100.0	9	33.3	8	29.6	2	7.4	3	11.1	1	3.7	2	7.4	.	.	2	7.4
生科所	11	100.0	4	36.4	4	36.4	1	9.1	1	9.1	1	9.1	.	.
建築	17	100.0	2	11.8	7	41.2	4	23.5	3	17.6	.	.	1	5.9
土木	28	100.0	17	60.7	6	21.4	4	14.3	1	3.6
水環	21	100.0	6	28.6	10	47.6	1	4.8	2	9.5	1	4.8	1	4.8
機械與機電	41	100.0	9	22.0	13	31.7	4	9.8	9	22.0	3	7.3	1	2.4	.	.	2	4.9
化材	32	100.0	10	31.3	11	34.4	7	21.9	.	.	1	3.1	2	6.3	.	.	1	3.1
電機	42	100.0	20	47.6	10	23.8	11	26.2	1	2.4	.	.
資訊	49	100.0	22	44.9	13	26.5	2	4.1	4	8.2	3	6.1	2	4.1	1	2.0	2	4.1
航太	21	100.0	8	38.1	4	19.0	4	19.0	1	4.8	1	4.8	1	4.8	2	9.5	.	.
國貿	35	100.0	15	42.9	10	28.6	4	11.4	2	5.7	1	2.9	1	2.9	.	.	2	5.7
財金	28	100.0	9	32.1	9	32.1	2	7.1	3	10.7	1	3.6	1	3.6	1	3.6	2	7.1
保險	19	100.0	5	26.3	6	31.6	3	15.8	4	21.1	.	.	1	5.3
產經	11	100.0	7	63.6	1	9.1	1	9.1	2	18.2
經濟	3	100.0	.	.	2	66.7	1	33.3
企管	24	100.0	10	41.7	2	8.3	3	12.5	6	25.0	1	4.2	2	8.3
會計	28	100.0	19	67.9	3	10.7	3	10.7	.	.	2	7.1	1	3.6
統計	12	100.0	1	8.3	8	66.7	1	8.3	.	.	1	8.3	1	8.3
資管	20	100.0	6	30.0	2	10.0	4	20.0	7	35.0	1	5.0
運管	16	100.0	1	6.3	12	75.0	1	6.3	1	6.3	.	.	1	6.3
公行	14	100.0	5	35.7	5	35.7	2	14.3	1	7.1	1	7.1	.	.
決策	8	100.0	4	50.0	3	37.5	.	.	1	12.5
管科所	31	100.0	14	45.2	6	19.4	4	12.9	4	12.9	2	6.5	1	3.2
英文	6	100.0	2	33.3	3	50.0	1	16.7
西語	5	100.0	4	80.0	1	20.0
法文	6	100.0	4	66.7	1	16.7	1	16.7
日文	1	100.0	1	100.0
歐研所	9	100.0	4	44.4	2	22.2	.	.	1	11.1	2	22.2	.	.
美研所	9	100.0	4	44.4	4	44.4	1	11.1
戰略所	20	100.0	6	30.0	11	55.0	1	5.0	2	10.0
日研所	13	100.0	2	15.4	5	38.5	4	30.8	2	15.4
拉研所	6	100.0	2	33.3	1	16.7	.	.	3	50.0
俄研所	11	100.0	3	27.3	3	27.3	2	18.2	1	9.1	1	9.1	1	9.1
陸研所	28	100.0	12	42.9	12	42.9	1	3.6	1	3.6	1	3.6	1	3.6
東南亞所	5	100.0	3	60.0	1	20.0	.	.	1	20.0
教科	19	100.0	2	10.5	8	42.1	4	21.1	4	21.1	1	5.3	.	.
教政所	14	100.0	3	21.4	8	57.1	3	21.4
教心所	2	100.0	.	.	2	100.0
未來所	8	100.0	2	25.0	2	25.0	1	12.5	2	25.0	1	12.5
國企	5	100.0	1	20.0	1	20.0	1	20.0	1	20.0	1	20.0
建技	2	100.0	1	50.0	1	50.0

附表 16、對就學期間學校在教學之「師資」方面次滿意的看法？

	合計		未答		師資的專業性		教師上課態度		教師對學生意見的尊重程度		教師評分與需求的瞭解程度		對學生興趣與學生發問的解答狀況		與學生溝通了解程度		其他			
	人	%	人	%	人	%	人	%	人	%	人	%	人	%	人	%	人	%		
合計	4671	100.0	1987	42.5	562	12.0	884	18.9	357	7.6	249	5.3	164	3.5	285	6.1	182	3.9	1	0.0
性別：																				
未答	1	100.0	1	100.0
男	3008	100.0	1549	51.5	290	9.6	505	16.8	189	6.3	124	4.1	94	3.1	159	5.3	98	3.3	.	.
女	1662	100.0	438	26.4	272	16.4	379	22.8	167	10.0	125	7.5	70	4.2	126	7.6	84	5.1	1	0.1
教育程度：																				
未答	2	100.0	2	100.0
大學	2637	100.0	1141	43.3	334	12.7	468	17.7	190	7.2	168	6.4	79	3.0	183	6.9	73	2.8	1	0.0
碩士	1924	100.0	797	41.4	214	11.1	396	20.6	160	8.3	78	4.1	82	4.3	95	4.9	102	5.3	.	.
博士	108	100.0	47	43.5	14	13.0	20	18.5	7	6.5	3	2.8	3	2.8	7	6.5	7	6.5	.	.
學制：																				
進學班/夜間	328	100.0	151	46.0	42	12.8	56	17.1	24	7.3	13	4.0	8	2.4	27	8.2	7	2.1	.	.
大學部	3302	100.0	1427	43.2	398	12.1	610	18.5	237	7.2	208	6.3	108	3.3	196	5.9	117	3.5	1	0.0
碩士	583	100.0	226	38.8	77	13.2	118	20.2	52	8.9	14	2.4	25	4.3	35	6.0	36	6.2	.	.
碩士在職專	171	100.0	55	32.2	21	12.3	44	25.7	20	11.7	2	1.2	10	5.8	9	5.3	10	5.8	.	.
博士	25	100.0	5	20.0	3	12.0	9	36.0	2	8.0	2	8.0	1	4.0	1	4.0	2	8.0	.	.
二技	262	100.0	123	46.9	21	8.0	47	17.9	22	8.4	10	3.8	12	4.6	17	6.5	10	3.8	.	.
畢業別：																				
大學部畢業生	3892	100.0	1701	43.7	461	11.8	713	18.3	283	7.3	231	5.9	128	3.3	240	6.2	134	3.4	1	0.0
碩士畢業生	754	100.0	281	37.3	98	13.0	162	21.5	72	9.5	16	2.1	35	4.6	44	5.8	46	6.1	.	.
博士畢業生	25	100.0	5	20.0	3	12.0	9	36.0	2	8.0	2	8.0	1	4.0	1	4.0	2	8.0	.	.
學院：																				
未答	1	100.0	1	100.0
文學院	335	100.0	104	31.0	40	11.9	76	22.7	39	11.6	22	6.6	14	4.2	17	5.1	23	6.9	.	.
理學院	275	100.0	127	46.2	27	9.8	56	20.4	14	5.1	9	3.3	7	2.5	24	8.7	11	4.0	.	.
工學院	1413	100.0	694	49.1	150	10.6	250	17.7	75	5.3	70	5.0	51	3.6	74	5.2	49	3.5	.	.
商學院	741	100.0	346	46.7	89	12.0	119	16.1	52	7.0	55	7.4	16	2.2	39	5.3	25	3.4	.	.
管理學院	964	100.0	380	39.4	127	13.2	186	19.3	89	9.2	49	5.1	31	3.2	72	7.5	29	3.0	1	0.1
外語學院	491	100.0	156	31.8	79	16.1	106	21.6	41	8.4	29	5.9	21	4.3	36	7.3	23	4.7	.	.
國際學院	103	100.0	37	35.9	8	7.8	22	21.4	17	16.5	2	1.9	6	5.8	4	3.9	7	6.8	.	.
教育學院	79	100.0	18	22.8	18	22.8	21	26.6	6	7.6	3	3.8	6	7.6	2	2.5	5	6.3	.	.
技術學院	269	100.0	125	46.5	24	8.9	48	17.8	23	8.6	10	3.7	12	4.5	17	6.3	10	3.7	.	.
畢業年：																				
其他/未答	2	100.0	1	50.0	1	50.0	.	.
94年畢	1554	100.0	1005	64.7	107	6.9	194	12.5	70	4.5	53	3.4	32	2.1	67	4.3	26	1.7	.	.
96年畢	3115	100.0	982	31.5	455	14.6	690	22.2	286	9.2	196	6.3	132	4.2	218	7.0	155	5.0	1	0.0

附表 16(續 1)、對就學期間學校在教學之「師資」方面次滿意的看法?

	合計		未答		師資的專業性		教師上課態度		教師對學生意見的尊重程度		教師評分與需求的瞭解程度		對學生興趣對學生發問的解答狀況		與學生溝通了解程度		其他			
	人	%	人	%	人	%	人	%	人	%	人	%	人	%	人	%	人	%		
合計	3892	100.0	1701	43.7	461	11.8	713	18.3	283	7.3	231	5.9	128	3.3	240	6.2	134	3.4	1	0.0
大學部畢之系：																				
未答	2	100.0	1	50.0	1	50.0
中文	121	100.0	34	28.1	13	10.7	32	26.4	18	14.9	11	9.1	2	1.7	6	5.0	5	4.1	.	.
歷史	60	100.0	20	33.3	10	16.7	11	18.3	6	10.0	6	10.0	3	5.0	1	1.7	3	5.0	.	.
資圖	52	100.0	17	32.7	7	13.5	16	30.8	4	7.7	.	.	2	3.8	1	1.9	5	9.6	.	.
大傳	34	100.0	7	20.6	3	8.8	6	17.6	4	11.8	3	8.8	5	14.7	4	11.8	2	5.9	.	.
資傳	33	100.0	18	54.5	2	6.1	1	3.0	4	12.1	1	3.0	1	3.0	4	12.1	2	6.1	.	.
數學	56	100.0	32	57.1	6	10.7	7	12.5	1	1.8	4	7.1	1	1.8	4	7.1	1	1.8	.	.
物理	92	100.0	43	46.7	10	10.9	17	18.5	6	6.5	2	2.2	.	.	10	10.9	4	4.3	.	.
化學	72	100.0	32	44.4	5	6.9	20	27.8	3	4.2	2	2.8	3	4.2	4	5.6	3	4.2	.	.
建築	36	100.0	21	58.3	2	5.6	4	11.1	1	2.8	1	2.8	4	11.1	.	.	3	8.3	.	.
土木	105	100.0	47	44.8	11	10.5	23	21.9	7	6.7	2	1.9	5	4.8	5	4.8	5	4.8	.	.
水環	92	100.0	42	45.7	13	14.1	15	16.3	1	1.1	10	10.9	5	5.4	5	5.4	1	1.1	.	.
機械與機電	186	100.0	107	57.5	14	7.5	29	15.6	10	5.4	11	5.9	4	2.2	7	3.8	4	2.2	.	.
化材	157	100.0	79	50.3	24	15.3	20	12.7	11	7.0	6	3.8	4	2.5	5	3.2	8	5.1	.	.
電機	214	100.0	98	45.8	15	7.0	41	19.2	13	6.1	17	7.9	7	3.3	17	7.9	6	2.8	.	.
資訊	263	100.0	152	57.8	23	8.7	33	12.5	12	4.6	13	4.9	8	3.0	16	6.1	6	2.3	.	.
航太	98	100.0	49	50.0	8	8.2	29	29.6	2	2.0	3	3.1	2	2.0	3	3.1	2	2.0	.	.
國貿	157	100.0	66	42.0	18	11.5	25	15.9	10	6.4	15	9.6	5	3.2	12	7.6	6	3.8	.	.
財金	179	100.0	100	55.9	23	12.8	15	8.4	12	6.7	14	7.8	3	1.7	10	5.6	2	1.1	.	.
保險	119	100.0	58	48.7	13	10.9	28	23.5	5	4.2	8	6.7	3	2.5	3	2.5	1	0.8	.	.
產經	70	100.0	30	42.9	10	14.3	11	15.7	10	14.3	3	4.3	.	.	3	4.3	3	4.3	.	.
經濟	117	100.0	56	47.9	14	12.0	22	18.8	6	5.1	11	9.4	1	0.9	2	1.7	5	4.3	.	.
企管	154	100.0	56	36.4	16	10.4	24	15.6	17	11.0	17	11.0	5	3.2	12	7.8	6	3.9	1	0.6
會計	169	100.0	83	49.1	25	14.8	28	16.6	10	5.9	6	3.6	7	4.1	8	4.7	2	1.2	.	.
統計	151	100.0	66	43.7	20	13.2	28	18.5	10	6.6	5	3.3	2	1.3	16	10.6	4	2.6	.	.
資管	100	100.0	32	32.0	12	12.0	24	24.0	11	11.0	7	7.0	2	2.0	7	7.0	5	5.0	.	.
運管	69	100.0	14	20.3	15	21.7	16	23.2	11	15.9	5	7.2	2	2.9	4	5.8	2	2.9	.	.
公行	110	100.0	46	41.8	17	15.5	18	16.4	8	7.3	6	5.5	3	2.7	7	6.4	5	4.5	.	.
決策	55	100.0	19	34.5	4	7.3	12	21.8	5	9.1	2	3.6	3	5.5	10	18.2
英文	156	100.0	41	26.3	26	16.7	31	19.9	16	10.3	13	8.3	7	4.5	15	9.6	7	4.5	.	.
西語	55	100.0	15	27.3	10	18.2	7	12.7	7	12.7	6	10.9	3	5.5	3	5.5	4	7.3	.	.
法文	61	100.0	23	37.7	13	21.3	11	18.0	7	11.5	2	3.3	2	3.3	2	3.3	1	1.6	.	.
德文	36	100.0	10	27.8	4	11.1	12	33.3	4	11.1	2	5.6	.	.	3	8.3	1	2.8	.	.
日文	130	100.0	48	36.9	17	13.1	35	26.9	5	3.8	3	2.3	7	5.4	10	7.7	5	3.8	.	.
俄語	34	100.0	6	17.6	7	20.6	9	26.5	1	2.9	2	5.9	2	5.9	3	8.8	4	11.8	.	.
教科	36	100.0	11	30.6	10	27.8	6	16.7	2	5.6	2	5.6	3	8.3	1	2.8	1	2.8	.	.
管理	28	100.0	12	42.9	4	14.3	1	3.6	1	3.6	3	10.7	4	14.3	1	3.6	2	7.1	.	.
財務	46	100.0	16	34.8	2	4.3	16	34.8	3	6.5	4	8.7	1	2.2	3	6.5	1	2.2	.	.
國企	39	100.0	8	20.5	6	15.4	12	30.8	7	17.9	.	.	1	2.6	3	7.7	2	5.1	.	.
建技	45	100.0	35	77.8	.	.	2	4.4	3	6.7	.	.	1	2.2	2	4.4	2	4.4	.	.
營建	49	100.0	33	67.3	3	6.1	4	8.2	6	12.2	1	2.0	.	.	1	2.0	1	2.0	.	.
應日	54	100.0	19	35.2	6	11.1	12	22.2	2	3.7	1	1.9	5	9.3	7	13.0	2	3.7	.	.

附表 16(續 2)、對就學期間學校在教學之「師資」方面次滿意的看法?

	合計		未答		師資的專業性		教師上課態度		教師對學生意見的尊重程度		教師評分的合理性		對學生興趣與需求的瞭解程度		對學生發問的解答狀況		與學生溝通了解程度		
	人	%	人	%	人	%	人	%	人	%	人	%	人	%	人	%	人	%	
	754 100.0		281 37.3		98 13.0		162 21.5		72 9.5		16 2.1		35 4.6		44 5.8		46 6.1		
研究所畢之所：																			
中文	9	100.0	2	22.2	1	11.1	2	22.2	2	22.2	2	22.2	
歷史	5	100.0	2	40.0	.	.	1	20.0	1	20.0	1	20.0	.	.	
資圖	1	100.0	1	100.0	
大傳	13	100.0	2	15.4	3	23.1	4	30.8	1	7.7	.	.	3	23.1	
語獻所	4	100.0	2	50.0	1	25.0	1	25.0	
數學	10	100.0	6	60.0	2	20.0	2	20.0	
物理	5	100.0	1	20.0	.	.	1	20.0	2	40.0	1	20.0	
化學	27	100.0	9	33.3	3	11.1	7	25.9	1	3.7	.	.	3	11.1	3	11.1	1	3.7	
生科所	11	100.0	4	36.4	.	.	1	9.1	3	27.3	1	9.1	.	.	1	9.1	1	9.1	
建築	17	100.0	2	11.8	5	29.4	2	11.8	1	5.9	.	.	2	11.8	2	11.8	3	17.6	
土木	28	100.0	17	60.7	4	14.3	3	10.7	1	3.6	1	3.6	1	3.6	.	.	1	3.6	
水環	21	100.0	6	28.6	.	.	7	33.3	3	14.3	.	.	2	9.5	3	14.3	.	.	
機械與機電	41	100.0	10	24.4	7	17.1	12	29.3	3	7.3	1	2.4	3	7.3	2	4.9	3	7.3	
化材	32	100.0	10	31.3	7	21.9	7	21.9	2	6.3	1	3.1	1	3.1	3	9.4	1	3.1	
電機	42	100.0	20	47.6	4	9.5	7	16.7	2	4.8	3	7.1	1	2.4	2	4.8	3	7.1	
資訊	49	100.0	23	46.9	5	10.2	9	18.4	5	10.2	1	2.0	1	2.0	3	6.1	2	4.1	
航太	21	100.0	8	38.1	7	33.3	4	19.0	1	4.8	1	4.8	
國貿	35	100.0	15	42.9	4	11.4	6	17.1	4	11.4	.	.	2	5.7	3	8.6	1	2.9	
財金	28	100.0	9	32.1	2	7.1	4	14.3	2	7.1	3	10.7	1	3.6	5	17.9	2	7.1	
保險	19	100.0	5	26.3	2	10.5	5	26.3	2	10.5	.	.	1	5.3	.	.	4	21.1	
產經	11	100.0	7	63.6	1	9.1	3	27.3	
經濟	3	100.0	.	.	1	33.3	1	33.3	1	33.3	
企管	24	100.0	10	41.7	4	16.7	3	12.5	2	8.3	.	.	2	8.3	3	12.5	.	.	
會計	28	100.0	19	67.9	2	7.1	3	10.7	4	14.3	
統計	12	100.0	3	25.0	1	8.3	7	58.3	1	8.3	
資管	20	100.0	6	30.0	4	20.0	4	20.0	3	15.0	.	.	1	5.0	1	5.0	1	5.0	
運管	16	100.0	1	6.3	2	12.5	7	43.8	2	12.5	.	.	1	6.3	3	18.8	.	.	
公行	14	100.0	6	42.9	.	.	4	28.6	2	14.3	1	7.1	1	7.1	
決策	8	100.0	4	50.0	.	.	2	25.0	1	12.5	1	12.5	
管科所	31	100.0	14	45.2	5	16.1	5	16.1	3	9.7	1	3.2	2	6.5	.	.	1	3.2	
英文	6	100.0	3	50.0	1	16.7	.	.	1	16.7	1	16.7	
西語	5	100.0	4	80.0	1	20.0	
法文	6	100.0	4	66.7	1	16.7	1	16.7	
日文	1	100.0	1	100.0	
歐研所	9	100.0	4	44.4	.	.	1	11.1	1	11.1	3	33.3	
美研所	9	100.0	4	44.4	.	.	3	33.3	1	11.1	1	11.1	.	.	
戰略所	20	100.0	7	35.0	1	5.0	2	10.0	5	25.0	.	.	4	20.0	1	5.0	.	.	
日研所	13	100.0	2	15.4	2	15.4	6	46.2	2	15.4	1	7.7	.	.	
拉研所	6	100.0	2	33.3	2	33.3	1	16.7	1	16.7	
俄研所	11	100.0	3	27.3	2	18.2	2	18.2	2	18.2	.	.	1	9.1	1	9.1	.	.	
陸研所	28	100.0	12	42.9	1	3.6	6	21.4	5	17.9	1	3.6	1	3.6	.	.	2	7.1	
東南亞所	5	100.0	3	60.0	.	.	1	20.0	.	.	1	20.0	
教科	19	100.0	2	10.5	5	26.3	6	31.6	1	5.3	1	5.3	1	5.3	1	5.3	2	10.5	
教政所	14	100.0	3	21.4	2	14.3	5	35.7	2	14.3	.	.	1	7.1	.	.	1	7.1	
教心所	2	100.0	1	50.0	1	50.0	
未來所	8	100.0	2	25.0	1	12.5	3	37.5	1	12.5	.	.	1	12.5	
國企	5	100.0	1	20.0	3	60.0	1	20.0	
建技	2	100.0	1	50.0	1	50.0	

附表 17、對就學期間學校在教學之「師資」方面最不滿意的看法？

	合計		師資的專業性			教師上課態度			教師對學生意見的尊重程度			對學生興趣與需求的瞭解程度		對學生發問的解答狀況		與學生溝通了解程度		其他			
	人	%	人	%	人	%	人	%	人	%	人	%	人	%	人	%	人	%	人	%	
合計	4671	100.0	2260	48.4	78	1.7	67	1.4	112	2.4	357	7.6	996	21.3	111	2.4	655	14.0	35	0.7	
性別：																					
未答	1	100.0	1	100.0	
男	3008	100.0	1688	56.1	45	1.5	45	1.5	59	2.0	210	7.0	523	17.4	63	2.1	355	11.8	20	0.7	
女	1662	100.0	572	34.4	33	2.0	22	1.3	53	3.2	147	8.8	472	28.4	48	2.9	300	18.1	15	0.9	
教育程度：																					
未答	2	100.0	2	100.0	
大學	2637	100.0	1267	48.0	39	1.5	28	1.1	61	2.3	190	7.2	580	22.0	63	2.4	394	14.9	15	0.6	
碩士	1924	100.0	934	48.5	37	1.9	35	1.8	47	2.4	158	8.2	398	20.7	44	2.3	251	13.0	20	1.0	
博士	108	100.0	57	52.8	2	1.9	4	3.7	4	3.7	9	8.3	18	16.7	4	3.7	10	9.3	.	.	
學制：																					
進學班/夜間	328	100.0	177	54.0	9	2.7	7	2.1	3	0.9	27	8.2	52	15.9	3	0.9	48	14.6	2	0.6	
大學部	3302	100.0	1552	47.0	53	1.6	43	1.3	87	2.6	232	7.0	743	22.5	82	2.5	488	14.8	22	0.7	
碩士	583	100.0	281	48.2	12	2.1	12	2.1	15	2.6	59	10.1	112	19.2	14	2.4	72	12.3	6	1.0	
碩士在職專	171	100.0	87	50.9	2	1.2	4	2.3	1	0.6	18	10.5	34	19.9	7	4.1	17	9.9	1	0.6	
博士	25	100.0	12	48.0	.	.	1	4.0	.	.	1	4.0	9	36.0	1	4.0	1	4.0	.	.	
二技	262	100.0	151	57.6	2	0.8	.	.	6	2.3	20	7.6	46	17.6	4	1.5	29	11.1	4	1.5	
畢業別：																					
大學部畢業生	3892	100.0	1880	48.3	64	1.6	50	1.3	96	2.5	279	7.2	841	21.6	89	2.3	565	14.5	28	0.7	
碩士畢業生	754	100.0	368	48.8	14	1.9	16	2.1	16	2.1	77	10.2	146	19.4	21	2.8	89	11.8	7	0.9	
博士畢業生	25	100.0	12	48.0	.	.	1	4.0	.	.	1	4.0	9	36.0	1	4.0	1	4.0	.	.	
學院：																					
未答	1	100.0	1	100.0	
文學院	335	100.0	140	41.8	8	2.4	7	2.1	13	3.9	26	7.8	68	20.3	10	3.0	57	17.0	6	1.8	
理學院	275	100.0	142	51.6	3	1.1	2	0.7	9	3.3	25	9.1	53	19.3	5	1.8	34	12.4	2	0.7	
工學院	1413	100.0	742	52.5	21	1.5	28	2.0	32	2.3	96	6.8	262	18.5	34	2.4	190	13.4	8	0.6	
商學院	741	100.0	368	49.7	11	1.5	10	1.3	11	1.5	47	6.3	174	23.5	15	2.0	102	13.8	3	0.4	
管理學院	964	100.0	444	46.1	22	2.3	10	1.0	19	2.0	73	7.6	227	23.5	27	2.8	137	14.2	5	0.5	
外語學院	491	100.0	186	37.9	7	1.4	7	1.4	19	3.9	47	9.6	130	26.5	12	2.4	78	15.9	5	1.0	
國際學院	103	100.0	55	53.4	2	1.9	3	2.9	2	1.9	8	7.8	20	19.4	1	1.0	12	11.7	.	.	
教育學院	79	100.0	29	36.7	1	1.3	.	.	1	1.3	14	17.7	14	17.7	3	3.8	15	19.0	2	2.5	
技術學院	269	100.0	154	57.2	3	1.1	.	.	6	2.2	21	7.8	47	17.5	4	1.5	30	11.2	4	1.5	
畢業年：																					
其他/未答	2	100.0	1	50.0	1	50.0
94年畢	1554	100.0	1060	68.2	13	0.8	22	1.4	23	1.5	66	4.2	211	13.6	24	1.5	129	8.3	6	0.4	
96年畢	3115	100.0	1200	38.5	65	2.1	45	1.4	89	2.9	291	9.3	784	25.2	87	2.8	526	16.9	28	0.9	

附表 17(續 1)、對就學期間學校在教學之「師資」方面最不滿意的看法?

	合計		未答		師資的專業性		教師上課態度		教師對學生意見的尊重程度		教師評分與需求的瞭解程度		對學生興趣的解答狀況		對學生發問的了解程度		與學生溝通的程度		其他	
	人	%	人	%	人	%	人	%	人	%	人	%	人	%	人	%	人	%	人	%
合計	3892	100.0	1880	48.3	64	1.6	50	1.3	96	2.5	279	7.2	841	21.6	89	2.3	565	14.5	28	0.7
大學部畢之系：																				
未答	2	100.0	1	50.0	1	50.0
中文	121	100.0	47	38.8	1	0.8	2	1.7	3	2.5	9	7.4	23	19.0	4	3.3	32	26.4	.	.
歷史	60	100.0	24	40.0	1	1.7	2	3.3	7	11.7	2	3.3	12	20.0	.	.	8	13.3	4	6.7
資圖	52	100.0	20	38.5	6	11.5	15	28.8	3	5.8	6	11.5	2	3.8
大傳	34	100.0	12	35.3	3	8.8	1	2.9	2	5.9	4	11.8	5	14.7	2	5.9	5	14.7	.	.
資傳	33	100.0	20	60.6	2	6.1	2	6.1	1	3.0	1	3.0	4	12.1	1	3.0	2	6.1	.	.
數學	56	100.0	34	60.7	1	1.8	5	8.9	8	14.3	2	3.6	5	8.9	1	1.8
物理	92	100.0	50	54.3	3	3.3	6	6.5	22	23.9	1	1.1	9	9.8	1	1.1
化學	72	100.0	34	47.2	1	1.4	1	1.4	3	4.2	7	9.7	14	19.4	.	.	12	16.7	.	.
建築	36	100.0	23	63.9	1	2.8	5	13.9	4	11.1	2	5.6	.	.	1	2.8
土木	105	100.0	48	45.7	.	.	1	1.0	1	1.0	6	5.7	20	19.0	3	2.9	26	24.8	.	.
水環	92	100.0	47	51.1	1	1.1	2	2.2	4	4.3	4	4.3	17	18.5	1	1.1	16	17.4	.	.
機械與機電	186	100.0	107	57.5	4	2.2	.	.	3	1.6	7	3.8	40	21.5	4	2.2	20	10.8	1	0.5
化材	157	100.0	82	52.2	2	1.3	4	2.5	6	3.8	10	6.4	29	18.5	3	1.9	21	13.4	.	.
電機	214	100.0	104	48.6	4	1.9	6	2.8	4	1.9	15	7.0	43	20.1	2	0.9	34	15.9	2	0.9
資訊	263	100.0	152	57.8	7	2.7	7	2.7	5	1.9	15	5.7	42	16.0	5	1.9	30	11.4	.	.
航太	98	100.0	52	53.1	.	.	2	2.0	1	1.0	12	12.2	16	16.3	4	4.1	11	11.2	.	.
國貿	157	100.0	67	42.7	3	1.9	.	.	5	3.2	11	7.0	39	24.8	6	3.8	26	16.6	.	.
財金	179	100.0	101	56.4	4	2.2	1	0.6	1	0.6	8	4.5	30	16.8	2	1.1	30	16.8	2	1.1
保險	119	100.0	58	48.7	1	0.8	.	.	1	0.8	7	5.9	30	25.2	3	2.5	19	16.0	.	.
產經	70	100.0	33	47.1	1	1.4	1	1.4	1	1.4	7	10.0	17	24.3	.	.	10	14.3	.	.
經濟	117	100.0	63	53.8	.	.	1	0.9	2	1.7	2	1.7	36	30.8	2	1.7	11	9.4	.	.
企管	154	100.0	60	39.0	10	6.5	2	1.3	3	1.9	7	4.5	43	27.9	3	1.9	26	16.9	.	.
會計	169	100.0	95	56.2	2	1.2	1	0.6	1	0.6	12	7.1	26	15.4	3	1.8	28	16.6	1	0.6
統計	151	100.0	78	51.7	1	0.7	12	7.9	31	20.5	1	0.7	28	18.5	.	.
資管	100	100.0	37	37.0	2	2.0	1	1.0	3	3.0	7	7.0	34	34.0	3	3.0	11	11.0	2	2.0
運管	69	100.0	18	26.1	.	.	1	1.4	2	2.9	10	14.5	28	40.6	2	2.9	8	11.6	.	.
公行	110	100.0	52	47.3	4	3.6	4	3.6	4	3.6	5	4.5	16	14.5	6	5.5	17	15.5	2	1.8
決策	55	100.0	25	45.5	1	1.8	1	1.8	2	3.6	4	7.3	17	30.9	3	5.5	2	3.6	.	.
英文	156	100.0	49	31.4	4	2.6	4	2.6	5	3.2	13	8.3	48	30.8	6	3.8	24	15.4	3	1.9
西語	55	100.0	18	32.7	2	3.6	1	1.8	1	1.8	8	14.5	16	29.1	1	1.8	8	14.5	.	.
法文	61	100.0	27	44.3	1	1.6	1	1.6	3	4.9	6	9.8	9	14.8	1	1.6	13	21.3	.	.
德文	36	100.0	13	36.1	2	5.6	1	2.8	14	38.9	.	.	6	16.7	.	.
日文	130	100.0	58	44.6	.	.	1	0.8	5	3.8	12	9.2	26	20.0	4	3.1	23	17.7	1	0.8
俄語	34	100.0	9	26.5	2	5.9	6	17.6	14	41.2	.	.	2	5.9	1	2.9
教科	36	100.0	12	33.3	1	2.8	.	.	1	2.8	7	19.4	6	16.7	2	5.6	7	19.4	.	.
管理	28	100.0	16	57.1	1	3.6	2	7.1	6	21.4	2	7.1	1	3.6	.	.
財務	46	100.0	18	39.1	1	2.2	7	15.2	9	19.6	.	.	10	21.7	1	2.2
國企	39	100.0	13	33.3	3	7.7	13	33.3	1	2.6	8	20.5	1	2.6
建技	45	100.0	36	80.0	1	2.2	2	4.4	3	6.7	.	.	3	6.7	.	.
營建	49	100.0	36	73.5	1	2.0	3	6.1	4	8.2	1	2.0	3	6.1	1	2.0
應日	54	100.0	32	59.3	1	1.9	.	.	3	5.6	3	5.6	11	20.4	.	.	4	7.4	.	.

附表 17(續 2)、對就學期間學校在教學之「師資」方面最不滿意的看法？

	合計		未答		師資的專業性		教師上課態度		教師對學生意見的尊重程度		教師評分的合理性		對學生興趣與需求的瞭解程度		對學生發問的解答狀況		與學生溝通了解程度		其他	
	人	%	人	%	人	%	人	%	人	%	人	%	人	%	人	%	人	%	人	%
合計	754	100.0	368	48.8	14	1.9	16	2.1	16	2.1	77	10.2	146	19.4	21	2.8	89	11.8	7	0.9
研究所畢之所：																				
中文	9	100.0	2	22.2	3	33.3	2	22.2	.	.	2	22.2	.	.
歷史	5	100.0	4	80.0	1	20.0	.	.
資圖	1	100.0	1	100.0
大傳	13	100.0	7	53.8	5	38.5	.	.	1	7.7	.	.
語獻所	4	100.0	2	50.0	1	25.0	1	25.0
數學	10	100.0	6	60.0	1	10.0	2	20.0	.	.	1	10.0	.	.
物理	5	100.0	1	20.0	1	20.0	1	20.0	.	.	2	40.0	.	.
化學	27	100.0	10	37.0	1	3.7	1	3.7	1	3.7	5	18.5	3	11.1	2	7.4	4	14.8	.	.
生科所	11	100.0	6	54.5	1	9.1	.	.	1	9.1	.	.	2	18.2	.	.	1	9.1	.	.
建築	17	100.0	7	41.2	2	11.8	4	23.5	1	5.9	2	11.8	1	5.9
土木	28	100.0	18	64.3	2	7.1	1	3.6	2	7.1	.	.	4	14.3	1	3.6
水環	21	100.0	9	42.9	.	.	1	4.8	.	.	2	9.5	3	14.3	.	.	6	28.6	.	.
機械與機電	41	100.0	13	31.7	1	2.4	1	2.4	2	4.9	5	12.2	10	24.4	1	2.4	7	17.1	1	2.4
化材	32	100.0	14	43.8	6	18.8	8	25.0	1	3.1	2	6.3	1	3.1
電機	42	100.0	22	52.4	1	2.4	.	.	1	2.4	2	4.8	9	21.4	5	11.9	2	4.8	.	.
資訊	49	100.0	28	57.1	1	2.0	3	6.1	1	2.0	1	2.0	7	14.3	2	4.1	6	12.2	.	.
航太	21	100.0	10	47.6	.	.	1	4.8	1	4.8	2	9.5	5	23.8	.	.	2	9.5	.	.
國貿	35	100.0	19	54.3	.	.	1	2.9	1	2.9	4	11.4	8	22.9	1	2.9	1	2.9	.	.
財金	28	100.0	9	32.1	2	7.1	5	17.9	.	.	3	10.7	5	17.9	.	.	4	14.3	.	.
保險	19	100.0	7	36.8	.	.	1	5.3	.	.	4	21.1	5	26.3	.	.	1	5.3	1	5.3
產經	11	100.0	8	72.7	3	27.3
經濟	3	100.0	2	66.7	1	33.3
企管	24	100.0	13	54.2	2	8.3	3	12.5	2	8.3	3	12.5	1	4.2	.	.
會計	28	100.0	21	75.0	1	3.6	5	17.9	.	.	1	3.6	.	.
統計	12	100.0	5	41.7	1	8.3	.	.	5	41.7	.	.	1	8.3	.	.
資管	20	100.0	6	30.0	1	5.0	3	15.0	6	30.0	1	5.0	3	15.0	.	.
運管	16	100.0	2	12.5	2	12.5	4	25.0	5	31.3	.	.	3	18.8	.	.
公行	14	100.0	9	64.3	1	7.1	1	7.1	1	7.1	2	14.3	.	.
決策	8	100.0	5	62.5	2	25.0	1	12.5
管科所	31	100.0	16	51.6	2	6.5	6	19.4	1	3.2	6	19.4	.	.
英文	6	100.0	2	33.3	1	16.7	.	.	1	16.7	.	.	2	33.3	.	.
西語	5	100.0	4	80.0	1	20.0
法文	6	100.0	5	83.3	1	16.7
日文	1	100.0	1	100.0
歐研所	9	100.0	4	44.4	1	11.1	2	22.2	2	22.2
美研所	9	100.0	4	44.4	.	.	1	11.1	1	11.1	.	.	2	22.2	.	.	1	11.1	.	.
戰略所	20	100.0	13	65.0	1	5.0	1	5.0	4	20.0	.	.	1	5.0	.	.
日研所	13	100.0	5	38.5	2	15.4	3	23.1	.	.	3	23.1	.	.
拉研所	6	100.0	4	66.7	1	16.7	.	.	1	16.7
俄研所	11	100.0	4	36.4	1	9.1	.	.	3	27.3	.	.	3	27.3	.	.
陸研所	28	100.0	17	60.7	.	.	1	3.6	.	.	2	7.1	5	17.9	.	.	3	10.7	.	.
東南亞所	5	100.0	3	60.0	1	20.0	.	.	1	20.0	.	.
教科	19	100.0	7	36.8	3	15.8	4	21.1	1	5.3	3	15.8	1	5.3
教政所	14	100.0	8	57.1	2	14.3	2	14.3	.	.	2	14.3	.	.
教心所	2	100.0	1	50.0	1	50.0
未來所	8	100.0	2	25.0	2	25.0	2	25.0	.	.	2	25.0	.	.
國企	5	100.0	2	40.0	1	20.0	1	20.0	.	.	1	20.0	.	.
建技	2	100.0	1	50.0	1	50.0

附表 18、對就學期間學校在教學之「師資」方面次不滿意的看法？

	合計		未答		師資的專業性		教師上課態度		教師對學生意見的尊重程度		教師評分與需求的瞭解程度		對學生興趣與學生溝通		對學生發問的解答狀況		與學生溝通了解程度		其他		
	人	%	人	%	人	%	人	%	人	%	人	%	人	%	人	%	人	%	人	%	
合計	4671	100.0	2527	54.1	79	1.7	134	2.9	151	3.2	311	6.7	536	11.5	179	3.8	737	15.8	17	0.4	
性別：																					
未答	1	100.0
男	3008	100.0	1810	60.2	40	1.3	74	2.5	89	3.0	173	5.8	303	10.1	102	3.4	406	13.5	11	0.4	
女	1662	100.0	717	43.1	39	2.3	60	3.6	62	3.7	138	8.3	233	14.0	77	4.6	330	19.9	6	0.4	
教育程度：																					
未答	2	100.0	2	100.0
大學	2637	100.0	1415	53.7	45	1.7	73	2.8	79	3.0	187	7.1	307	11.6	81	3.1	439	16.6	11	0.4	
碩士	1924	100.0	1048	54.5	31	1.6	61	3.2	66	3.4	118	6.1	221	11.5	94	4.9	280	14.6	5	0.3	
博士	108	100.0	62	57.4	3	2.8	.	.	6	5.6	6	5.6	8	7.4	4	3.7	18	16.7	1	0.9	
學制：																					
進學班/夜間	328	100.0	196	59.8	7	2.1	8	2.4	8	2.4	18	5.5	37	11.3	11	3.4	41	12.5	2	0.6	
大學部	3302	100.0	1736	52.6	57	1.7	103	3.1	109	3.3	234	7.1	386	11.7	113	3.4	554	16.8	10	0.3	
碩士	583	100.0	312	53.5	10	1.7	17	2.9	24	4.1	35	6.0	70	12.0	35	6.0	78	13.4	2	0.3	
碩士在職專	171	100.0	101	59.1	2	1.2	2	1.2	4	2.3	11	6.4	19	11.1	6	3.5	26	15.2	.	.	
博士	25	100.0	16	64.0	1	4.0	1	4.0	6	24.0	1	4.0	
二技	262	100.0	166	63.4	3	1.1	4	1.5	5	1.9	12	4.6	24	9.2	14	5.3	32	12.2	2	0.8	
畢業別：																					
大學部畢業生	3892	100.0	2098	53.9	67	1.7	115	3.0	122	3.1	264	6.8	447	11.5	138	3.5	627	16.1	14	0.4	
碩士畢業生	754	100.0	413	54.8	12	1.6	19	2.5	28	3.7	46	6.1	89	11.8	41	5.4	104	13.8	2	0.3	
博士畢業生	25	100.0	16	64.0	1	4.0	1	4.0	6	24.0	1	4.0	
學院：																					
未答	1	100.0
文學院	335	100.0	172	51.3	7	2.1	10	3.0	8	2.4	28	8.4	44	13.1	14	4.2	51	15.2	1	0.3	
理學院	275	100.0	157	57.1	3	1.1	1	0.4	13	4.7	16	5.8	29	10.5	11	4.0	44	16.0	1	0.4	
工學院	1413	100.0	807	57.1	18	1.3	38	2.7	49	3.5	97	6.9	146	10.3	61	4.3	192	13.6	5	0.4	
商學院	741	100.0	408	55.1	12	1.6	21	2.8	20	2.7	42	5.7	84	11.3	22	3.0	129	17.4	3	0.4	
管理學院	964	100.0	497	51.6	22	2.3	29	3.0	34	3.5	54	5.6	126	13.1	23	2.4	178	18.5	1	0.1	
外語學院	491	100.0	222	45.2	10	2.0	24	4.9	16	3.3	51	10.4	60	12.2	23	4.7	82	16.7	3	0.6	
國際學院	103	100.0	58	56.3	2	1.9	3	2.9	2	1.9	4	3.9	12	11.7	6	5.8	15	14.6	1	1.0	
教育學院	79	100.0	37	46.8	2	2.5	3	3.8	3	3.8	7	8.9	10	12.7	5	6.3	12	15.2	.	.	
技術學院	269	100.0	169	62.8	3	1.1	5	1.9	6	2.2	12	4.5	25	9.3	14	5.2	33	12.3	2	0.7	
畢業年：																					
其他/未答	2	100.0	1	50.0
94年畢	1554	100.0	1107	71.2	24	1.5	23	1.5	32	2.1	61	3.9	103	6.6	31	2.0	171	11.0	2	0.1	
96年畢	3115	100.0	1419	45.6	55	1.8	111	3.6	119	3.8	250	8.0	433	13.9	148	4.8	565	18.1	15	0.5	

附表 18(續 1)、對就學期間學校在教學之「師資」方面次不滿意的看法?

	合計		未答		師資的專業性		教師上課態度		教師對學生意見的尊重程度		教師評分與需求的瞭解程度		對學生興趣對學生發問的解答狀況		與學生溝通了解程度		其他			
	人	%	人	%	人	%	人	%	人	%	人	%	人	%	人	%	人	%		
合計	3892	100.0	2098	53.9	67	1.7	115	3.0	122	3.1	264	6.8	447	11.5	138	3.5	627	16.1	14	0.4
大學部畢之系：																				
未答	2	100.0	1	50.0	.	.	1	50.0	.	.
中文	121	100.0	61	50.4	2	1.7	2	1.7	3	2.5	11	9.1	19	15.7	6	5.0	17	14.0	.	.
歷史	60	100.0	29	48.3	2	3.3	1	1.7	1	1.7	6	10.0	7	11.7	2	3.3	11	18.3	1	1.7
資圖	52	100.0	24	46.2	.	.	1	1.9	2	3.8	4	7.7	7	13.5	3	5.8	11	21.2	.	.
大傳	34	100.0	14	41.2	3	8.8	3	8.8	2	5.9	3	8.8	4	11.8	1	2.9	4	11.8	.	.
資傳	33	100.0	23	69.7	.	.	2	6.1	.	.	2	6.1	3	9.1	.	.	3	9.1	.	.
數學	56	100.0	35	62.5	1	1.8	1	1.8	1	1.8	3	5.4	7	12.5	2	3.6	5	8.9	1	1.8
物理	92	100.0	55	59.8	2	2.2	.	.	3	3.3	6	6.5	8	8.7	1	1.1	17	18.5	.	.
化學	72	100.0	39	54.2	5	6.9	5	6.9	5	6.9	5	6.9	13	18.1	.	.
建築	36	100.0	25	69.4	1	2.8	4	11.1	1	2.8	2	5.6	3	8.3	.	.
土木	105	100.0	53	50.5	1	1.0	3	2.9	6	5.7	10	9.5	15	14.3	3	2.9	14	13.3	.	.
水環	92	100.0	51	55.4	.	.	4	4.3	3	3.3	7	7.6	10	10.9	3	3.3	13	14.1	1	1.1
機械與機電	186	100.0	118	63.4	4	2.2	5	2.7	4	2.2	8	4.3	12	6.5	5	2.7	29	15.6	1	0.5
化材	157	100.0	86	54.8	1	0.6	5	3.2	3	1.9	14	8.9	21	13.4	8	5.1	19	12.1	.	.
電機	214	100.0	115	53.7	5	2.3	7	3.3	10	4.7	14	6.5	22	10.3	9	4.2	31	14.5	1	0.5
資訊	263	100.0	160	60.8	4	1.5	8	3.0	11	4.2	10	3.8	26	9.9	12	4.6	32	12.2	.	.
航太	98	100.0	58	59.2	.	.	1	1.0	2	2.0	5	5.1	13	13.3	5	5.1	13	13.3	1	1.0
國貿	157	100.0	82	52.2	1	0.6	2	1.3	4	2.5	10	6.4	21	13.4	8	5.1	29	18.5	.	.
財金	179	100.0	109	60.9	4	2.2	6	3.4	2	1.1	9	5.0	22	12.3	2	1.1	24	13.4	1	0.6
保險	119	100.0	62	52.1	1	0.8	3	2.5	1	0.8	5	4.2	16	13.4	2	1.7	28	23.5	1	0.8
產經	70	100.0	35	50.0	3	4.3	1	1.4	1	1.4	8	11.4	7	10.0	2	2.9	12	17.1	1	1.4
經濟	117	100.0	68	58.1	1	0.9	4	3.4	7	6.0	6	5.1	7	6.0	2	1.7	22	18.8	.	.
企管	154	100.0	70	45.5	6	3.9	7	4.5	3	1.9	11	7.1	23	14.9	2	1.3	32	20.8	.	.
會計	169	100.0	104	61.5	2	1.2	4	2.4	7	4.1	8	4.7	20	11.8	.	.	24	14.2	.	.
統計	151	100.0	85	56.3	1	0.7	2	1.3	6	4.0	3	2.0	27	17.9	4	2.6	22	14.6	1	0.7
資管	100	100.0	46	46.0	3	3.0	2	2.0	4	4.0	7	7.0	10	10.0	.	.	28	28.0	.	.
運管	69	100.0	22	31.9	.	.	5	7.2	4	5.8	3	4.3	11	15.9	.	.	24	34.8	.	.
公行	110	100.0	55	50.0	5	4.5	5	4.5	1	0.9	6	5.5	15	13.6	6	5.5	17	15.5	.	.
決策	55	100.0	27	49.1	1	1.8	.	.	2	3.6	8	14.5	3	5.5	3	5.5	11	20.0	.	.
英文	156	100.0	60	38.5	5	3.2	15	9.6	3	1.9	15	9.6	22	14.1	7	4.5	29	18.6	.	.
西語	55	100.0	20	36.4	2	3.6	1	1.8	4	7.3	7	12.7	5	9.1	4	7.3	11	20.0	1	1.8
法文	61	100.0	30	49.2	2	3.3	1	1.6	1	1.6	9	14.8	7	11.5	3	4.9	8	13.1	.	.
德文	36	100.0	18	50.0	.	.	2	5.6	2	5.6	3	8.3	4	11.1	.	.	7	19.4	.	.
日文	130	100.0	65	50.0	1	0.8	1	0.8	5	3.8	13	10.0	17	13.1	6	4.6	22	16.9	.	.
俄語	34	100.0	14	41.2	.	.	4	11.8	1	2.9	4	11.8	3	8.8	3	8.8	4	11.8	1	2.9
教科	36	100.0	14	38.9	1	2.8	3	8.3	2	5.6	5	13.9	3	8.3	3	8.3	5	13.9	.	.
管理	28	100.0	16	57.1	2	7.1	1	3.6	1	3.6	2	7.1	2	7.1	1	3.6	3	10.7	.	.
財務	46	100.0	22	47.8	2	4.3	1	2.2	8	17.4	4	8.7	8	17.4	1	2.2
國企	39	100.0	16	41.0	1	2.6	2	5.1	1	2.6	4	10.3	3	7.7	2	5.1	10	25.6	.	.
建技	45	100.0	38	84.4	.	.	1	2.2	.	.	1	2.2	2	4.4	2	4.4	1	2.2	.	.
營建	49	100.0	39	79.6	2	4.1	3	6.1	1	2.0	4	8.2	.	.
應日	54	100.0	35	64.8	1	1.9	2	3.7	5	9.3	4	7.4	6	11.1	1	1.9

附表 18(續 2)、對就學期間學校在教學之「師資」方面次不滿意的看法?

	合計		未答		師資的專業性		教師上課態度		教師對學生意見的尊重程度		教師評分的合理性		對學生興趣與需求的瞭解程度		對學生發問的解答狀況		與學生溝通了解程度		其他		
	人	%	人	%	人	%	人	%	人	%	人	%	人	%	人	%	人	%	人	%	
合計	754	100.0	413	54.8	12	1.6	19	2.5	28	3.7	46	6.1	89	11.8	41	5.4	104	13.8	2	0.3	
研究所畢之所：																					
中文	9	100.0	3	33.3	3	33.3	1	11.1	2	22.2	.	.	
歷史	5	100.0	4	80.0	1	20.0	
資圖	1	100.0	1	100.0	
大傳	13	100.0	8	61.5	2	15.4	.	.	1	7.7	2	15.4	.	.	
語獻所	4	100.0	3	75.0	.	.	1	25.0	
數學	10	100.0	7	70.0	1	10.0	.	.	2	20.0	.	.	
物理	5	100.0	2	40.0	1	20.0	2	40.0	
化學	27	100.0	12	44.4	3	11.1	2	7.4	6	22.2	1	3.7	3	11.1	.	.	
生科所	11	100.0	6	54.5	1	9.1	.	.	1	9.1	.	.	3	27.3	.	.	
建築	17	100.0	11	64.7	2	11.8	.	.	1	5.9	.	.	3	17.6	.	.	
土木	28	100.0	18	64.3	4	14.3	3	10.7	1	3.6	2	7.1	.	.	
水環	21	100.0	9	42.9	.	.	2	9.5	1	4.8	4	19.0	3	14.3	2	9.5	
機械與機電	41	100.0	15	36.6	1	2.4	2	4.9	.	.	8	19.5	5	12.2	5	12.2	5	12.2	.	.	
化材	32	100.0	16	50.0	4	12.5	.	.	3	9.4	1	3.1	8	25.0	.	.	
電機	42	100.0	23	54.8	.	.	1	2.4	.	.	2	4.8	4	9.5	5	11.9	7	16.7	.	.	
資訊	49	100.0	29	59.2	1	2.0	.	.	1	2.0	7	14.3	4	8.2	.	.	7	14.3	.	.	
航太	21	100.0	12	57.1	1	4.8	.	.	1	4.8	.	.	3	14.3	.	.	4	19.0	.	.	
國貿	35	100.0	21	60.0	.	.	2	5.7	3	8.6	2	5.7	1	2.9	3	8.6	3	8.6	.	.	
財金	28	100.0	11	39.3	1	3.6	2	7.1	2	7.1	1	3.6	6	21.4	2	7.1	3	10.7	.	.	
保險	19	100.0	8	42.1	1	5.3	1	5.3	.	.	1	5.3	4	21.1	.	.	4	21.1	.	.	
產經	11	100.0	9	81.8	2	18.2	.	.	
經濟	3	100.0	2	66.7	1	33.3	
企管	24	100.0	14	58.3	1	4.2	5	20.8	.	.	4	16.7	.	.	
會計	28	100.0	21	75.0	1	3.6	1	3.6	1	3.6	1	3.6	3	10.7	.	.	
統計	12	100.0	7	58.3	1	8.3	1	8.3	1	8.3	.	.	2	16.7	.	.	
資管	20	100.0	8	40.0	2	10.0	1	5.0	.	.	1	5.0	1	5.0	4	20.0	3	15.0	.	.	
運管	16	100.0	3	18.8	.	.	1	6.3	1	6.3	1	6.3	6	37.5	1	6.3	3	18.8	.	.	
公行	14	100.0	9	64.3	2	14.3	1	7.1	1	7.1	.	.	1	7.1	.	.	
決策	8	100.0	6	75.0	2	25.0	.	.	
管科所	31	100.0	18	58.1	.	.	1	3.2	3	9.7	3	9.7	2	6.5	2	6.5	2	6.5	.	.	
英文	6	100.0	4	66.7	1	16.7	.	.	1	16.7	.	.	
西語	5	100.0	4	80.0	1	20.0	
法文	6	100.0	5	83.3	1	16.7	
日文	1	100.0	1	100.0	
歐研所	9	100.0	4	44.4	.	.	2	22.2	.	.	1	11.1	.	.	2	22.2	
美研所	9	100.0	4	44.4	1	11.1	.	.	1	11.1	.	.	3	33.3	.	.	
戰略所	20	100.0	15	75.0	1	5.0	1	5.0	3	15.0	.	.	
日研所	13	100.0	6	46.2	3	23.1	1	7.7	3	23.1	.	.	
拉研所	6	100.0	4	66.7	.	.	1	16.7	1	16.7	
俄研所	11	100.0	4	36.4	1	9.1	3	27.3	1	9.1	1	9.1	1	9.1	
陸研所	28	100.0	17	60.7	1	3.6	2	7.1	4	14.3	.	.	4	14.3	.	.	
東南亞所	5	100.0	3	60.0	1	20.0	.	.	1	20.0	.	.	
教科	19	100.0	10	52.6	1	5.3	1	5.3	2	10.5	.	.	5	26.3	.	.	
教政所	14	100.0	11	78.6	1	7.1	1	7.1	.	.	1	7.1	.	.	
教心所	2	100.0	1	50.0	.	.	1	50.0	
未來所	8	100.0	2	25.0	3	37.5	2	25.0	1	12.5	.	.	
國企	5	100.0	2	40.0	1	20.0	.	.	1	20.0	.	.	1	20.0	.	.	
建技	2	100.0	1	50.0	.	.	1	50.0	

附表 19、對就學期間學校在教學之「課程」方面最滿意的看法？

	合計		未答		教學對英語能力的助益程度		電腦課程對工作能力的助益程度		系(所)上開設專業課程的多樣性		系(所)開設理論與實務的結合程度		系(所)課程與工作需求的符合度		系(所)課程與學生個人需求符合度		系(所)課程對學生課業品質嚴謹度		系(所)舉辦演講與實務結合程度		其他	
	人	%	人	%	人	%	人	%	人	%	人	%	人	%	人	%	人	%	人	%	人	%
合計	4671	100.0	1963	42.0	241	5.2	371	7.9	1102	23.6	225	4.8	115	2.5	135	2.9	280	6.0	234	5.0	5	0.1
性別：																						
未答	1	100.0	1	100.0
男	3008	100.0	1543	51.3	112	3.7	230	7.6	591	19.6	128	4.3	61	2.0	70	2.3	142	4.7	130	4.3	1	0.0
女	1662	100.0	420	25.3	129	7.8	141	8.5	510	30.7	97	5.8	54	3.2	65	3.9	138	8.3	104	6.3	4	0.2
教育程度：																						
未答	2	100.0	2	100.0
大學	2637	100.0	1127	42.7	154	5.8	207	7.8	649	24.6	97	3.7	75	2.8	61	2.3	143	5.4	120	4.6	4	0.2
碩士	1924	100.0	788	41.0	86	4.5	152	7.9	431	22.4	122	6.3	35	1.8	67	3.5	132	6.9	110	5.7	1	0.1
博士	108	100.0	46	42.6	1	0.9	12	11.1	22	20.4	6	5.6	5	4.6	7	6.5	5	4.6	4	3.7	.	.
學制：																						
進學班/夜間	328	100.0	149	45.4	21	6.4	28	8.5	72	22.0	17	5.2	11	3.4	6	1.8	18	5.5	5	1.5	1	0.3
大學部	3302	100.0	1407	42.6	175	5.3	281	8.5	832	25.2	118	3.6	67	2.0	95	2.9	174	5.3	150	4.5	3	0.1
碩士	583	100.0	229	39.3	20	3.4	47	8.1	123	21.1	41	7.0	10	1.7	19	3.3	49	8.4	44	7.5	1	0.2
碩士在職專	171	100.0	55	32.2	9	5.3	4	2.3	30	17.5	27	15.8	8	4.7	5	2.9	19	11.1	14	8.2	.	.
博士	25	100.0	4	16.0	1	4.0	2	8.0	9	36.0	.	.	3	12.0	3	12.0	2	8.0	1	4.0	.	.
二技	262	100.0	119	45.4	15	5.7	9	3.4	36	13.7	22	8.4	16	6.1	7	2.7	18	6.9	20	7.6	.	.
畢業別：																						
大學部畢業生	3892	100.0	1675	43.0	211	5.4	318	8.2	940	24.2	157	4.0	94	2.4	108	2.8	210	5.4	175	4.5	4	0.1
碩士畢業生	754	100.0	284	37.7	29	3.8	51	6.8	153	20.3	68	9.0	18	2.4	24	3.2	68	9.0	58	7.7	1	0.1
博士畢業生	25	100.0	4	16.0	1	4.0	2	8.0	9	36.0	.	.	3	12.0	3	12.0	2	8.0	1	4.0	.	.
學院：																						
未答	1	100.0	1	100.0
文學院	335	100.0	103	30.7	18	5.4	26	7.8	100	29.9	13	3.9	9	2.7	17	5.1	28	8.4	21	6.3	.	.
理學院	275	100.0	123	44.7	8	2.9	7	2.5	63	22.9	9	3.3	8	2.9	13	4.7	30	10.9	14	5.1	.	.
工學院	1413	100.0	682	48.3	42	3.0	160	11.3	312	22.1	52	3.7	20	1.4	35	2.5	52	3.7	55	3.9	3	0.2
商學院	741	100.0	348	47.0	53	7.2	49	6.6	177	23.9	31	4.2	18	2.4	18	2.4	28	3.8	19	2.6	.	.
管理學院	964	100.0	376	39.0	33	3.4	92	9.5	226	23.4	50	5.2	26	2.7	11	1.1	75	7.8	75	7.8	.	.
外語學院	491	100.0	155	31.6	65	13.2	21	4.3	136	27.7	17	3.5	12	2.4	30	6.1	38	7.7	15	3.1	2	0.4
國際學院	103	100.0	40	38.8	7	6.8	2	1.9	27	26.2	8	7.8	2	1.9	2	1.9	5	4.9	10	9.7	.	.
教育學院	79	100.0	15	19.0	.	.	5	6.3	22	27.8	20	25.3	4	5.1	2	2.5	6	7.6	5	6.3	.	.
技術學院	269	100.0	121	45.0	15	5.6	9	3.3	38	14.1	25	9.3	16	5.9	7	2.6	18	6.7	20	7.4	.	.
畢業年：																						
其他/未答	2	100.0	1	50.0	1	50.0
94年畢	1554	100.0	1003	64.5	38	2.4	99	6.4	216	13.9	40	2.6	23	1.5	23	1.5	63	4.1	48	3.1	1	0.1
96年畢	3115	100.0	960	30.8	203	6.5	272	8.7	885	28.4	185	5.9	92	3.0	112	3.6	216	6.9	186	6.0	4	0.1

附表 19(續 1)、對就學期間學校在教學之「課程」方面最滿意的看法?

	教學對英語能力的助益		電腦課程對工作能力的助益程度		系(所)上開課程的專業性		系(所)開設課程的理論與實務結合程度		系(所)課程與工作需求之符合度		系(所)課程與學生個人需求之符合度		系(所)課程品質嚴謹度		系(所)舉辦演講與實務結合程度		其他					
	人	%	人	%	人	%	人	%	人	%	人	%	人	%	人	%	人	%				
合計	3892	100.0	1675	43.0	211	5.4	318	8.2	940	24.2	157	4.0	94	2.4	108	2.8	210	5.4	175	4.5	4	0.1
大學部畢之系：																						
未答	2	100.0	1	50.0	1	50.0
中文	121	100.0	35	28.9	10	8.3	9	7.4	42	34.7	3	2.5	1	0.8	5	4.1	11	9.1	5	4.1	.	.
歷史	60	100.0	20	33.3	3	5.0	5	8.3	14	23.3	.	.	1	1.7	6	10.0	3	5.0	8	13.3	.	.
資圖	52	100.0	14	26.9	1	1.9	6	11.5	13	25.0	7	13.5	2	3.8	1	1.9	4	7.7	4	7.7	.	.
大傳	34	100.0	7	20.6	1	2.9	.	.	12	35.3	3	8.8	4	11.8	1	2.9	4	11.8	2	5.9	.	.
資傳	33	100.0	18	54.5	2	6.1	3	9.1	7	21.2	.	.	1	3.0	1	3.0	.	.	1	3.0	.	.
數學	56	100.0	33	58.9	2	3.6	2	3.6	10	17.9	1	1.8	1	1.8	2	3.6	3	5.4	2	3.6	.	.
物理	92	100.0	41	44.6	1	1.1	2	2.2	24	26.1	.	.	3	3.3	5	5.4	13	14.1	3	3.3	.	.
化學	72	100.0	29	40.3	3	4.2	1	1.4	21	29.2	4	5.6	2	2.8	2	2.8	5	6.9	5	6.9	.	.
建築	36	100.0	21	58.3	.	.	6	16.7	8	22.2	1	2.8	.	.
土木	105	100.0	45	42.9	5	4.8	24	22.9	24	22.9	1	1.0	1	1.0	2	1.9	1	1.0	2	1.9	.	.
水環	92	100.0	41	44.6	3	3.3	9	9.8	23	25.0	4	4.3	.	.	4	4.3	5	5.4	3	3.3	.	.
機械與機電	186	100.0	102	54.8	3	1.6	29	15.6	31	16.7	2	1.1	1	0.5	1	0.5	2	1.1	15	8.1	.	.
化材	157	100.0	78	49.7	6	3.8	5	3.2	42	26.8	9	5.7	4	2.5	2	1.3	8	5.1	3	1.9	.	.
電機	214	100.0	98	45.8	6	2.8	24	11.2	55	25.7	10	4.7	4	1.9	6	2.8	5	2.3	4	1.9	2	0.9
資訊	263	100.0	149	56.7	4	1.5	21	8.0	51	19.4	8	3.0	2	0.8	8	3.0	11	4.2	9	3.4	.	.
航太	98	100.0	49	50.0	4	4.1	10	10.2	20	20.4	3	3.1	2	2.0	5	5.1	5	5.1
國貿	157	100.0	64	40.8	27	17.2	10	6.4	35	22.3	5	3.2	2	1.3	4	2.5	6	3.8	4	2.5	.	.
財金	179	100.0	100	55.9	6	3.4	6	3.4	45	25.1	6	3.4	3	1.7	4	2.2	6	3.4	3	1.7	.	.
保險	119	100.0	60	50.4	3	2.5	7	5.9	30	25.2	3	2.5	4	3.4	5	4.2	3	2.5	4	3.4	.	.
產經	70	100.0	30	42.9	4	5.7	13	18.6	16	22.9	2	2.9	3	4.3	2	2.9	.	.
經濟	117	100.0	58	49.6	10	8.5	8	6.8	28	23.9	3	2.6	4	3.4	.	.	5	4.3	1	0.9	.	.
企管	154	100.0	55	35.7	5	3.2	6	3.9	53	34.4	5	3.2	7	4.5	2	1.3	5	3.2	16	10.4	.	.
會計	169	100.0	83	49.1	1	0.6	10	5.9	25	14.8	12	7.1	10	5.9	.	.	16	9.5	12	7.1	.	.
統計	151	100.0	65	43.0	3	2.0	16	10.6	41	27.2	5	3.3	1	0.7	.	.	12	7.9	8	5.3	.	.
資管	100	100.0	32	32.0	6	6.0	19	19.0	27	27.0	4	4.0	2	2.0	2	2.0	2	2.0	6	6.0	.	.
運管	69	100.0	16	23.2	4	5.8	8	11.6	21	30.4	2	2.9	1	1.4	.	.	11	15.9	6	8.7	.	.
公行	110	100.0	44	40.0	10	9.1	18	16.4	23	20.9	7	6.4	1	0.9	1	0.9	3	2.7	3	2.7	.	.
決策	55	100.0	18	32.7	2	3.6	8	14.5	16	29.1	2	3.6	.	.	1	1.8	1	1.8	7	12.7	.	.
英文	156	100.0	43	27.6	42	26.9	9	5.8	36	23.1	4	2.6	2	1.3	6	3.8	8	5.1	6	3.8	.	.
西語	55	100.0	15	27.3	4	7.3	1	1.8	20	36.4	3	5.5	.	.	6	10.9	3	5.5	3	5.5	.	.
法文	61	100.0	23	37.7	6	9.8	1	1.6	19	31.1	1	1.6	.	.	4	6.6	5	8.2	2	3.3	.	.
德文	36	100.0	10	27.8	6	16.7	3	8.3	3	8.3	1	2.8	.	.	4	11.1	6	16.7	1	2.8	2	5.6
日文	130	100.0	47	36.2	2	1.5	3	2.3	47	36.2	4	3.1	8	6.2	5	3.8	13	10.0	1	0.8	.	.
俄語	34	100.0	5	14.7	1	2.9	4	11.8	10	29.4	3	8.8	2	5.9	5	14.7	3	8.8	1	2.9	.	.
教科	36	100.0	8	22.2	.	.	3	8.3	11	30.6	8	22.2	2	5.6	1	2.8	1	2.8	2	5.6	.	.
管理	28	100.0	12	42.9	1	3.6	3	10.7	3	10.7	1	3.6	.	.	2	7.1	1	3.6	5	17.9	.	.
財務	46	100.0	13	28.3	3	6.5	3	6.5	14	30.4	2	4.3	3	6.5	.	.	2	4.3	6	13.0	.	.
國企	39	100.0	8	20.5	6	15.4	.	.	7	17.9	9	23.1	4	10.3	.	.	1	2.6	4	10.3	.	.
建技	45	100.0	35	77.8	.	.	1	2.2	4	8.9	3	6.7	.	.	2	4.4
營建	49	100.0	32	65.3	.	.	2	4.1	3	6.1	2	4.1	2	4.1	1	2.0	2	4.1	5	10.2	.	.
應日	54	100.0	19	35.2	5	9.3	.	.	5	9.3	5	9.3	7	13.0	1	1.9	12	22.2

附表 19(續 2)、對就學期間學校在教學之「課程」方面最滿意的看法?

	合計		未答		教學對英語能力的助益程度		電腦課程對工作能力的助益程度		系(所)上開設專業課程的多样性		系(所)開設理論與實務的結合程度		系(所)課程與工作需求之符合度		系(所)課程與學生個人需求之符合度		系(所)課程品質嚴謹度		系(所)舉辦演講與實務結合程度		其他	
	人	%	人	%	人	%	人	%	人	%	人	%	人	%	人	%	人	%	人	%	人	%
合計	754	100.0	284	37.7	29	3.8	51	6.8	153	20.3	68	9.0	18	2.4	24	3.2	68	9.0	58	7.7	1	0.1
研究所畢之所：																						
中文	9	100.0	2	22.2	.	.	1	11.1	2	22.2	1	11.1	3	33.3
歷史	5	100.0	2	40.0	3	60.0
資圖	1	100.0	1	100.0
大傳	13	100.0	2	15.4	1	7.7	1	7.7	5	38.5	3	23.1	1	7.7	.	.
語獻所	4	100.0	3	75.0	1	25.0
數學	10	100.0	6	60.0	.	.	1	10.0	1	10.0	2	20.0
物理	5	100.0	1	20.0	1	20.0	1	20.0	.	.	1	20.0	1	20.0
化學	27	100.0	9	33.3	6	22.2	3	11.1	1	3.7	1	3.7	3	11.1	4	14.8	.	.
生科所	11	100.0	4	36.4	1	9.1	.	.	1	9.1	.	.	1	9.1	2	18.2	2	18.2
建築	17	100.0	2	11.8	3	17.6	3	17.6	4	23.5	.	.	1	5.9	2	11.8	1	5.9	.	.	1	5.9
土木	28	100.0	17	60.7	6	21.4	2	7.1	3	10.7	.	.
水環	21	100.0	7	33.3	1	4.8	1	4.8	5	23.8	2	9.5	.	.	1	4.8	3	14.3	1	4.8	.	.
機械與機電	41	100.0	9	22.0	1	2.4	9	22.0	12	29.3	2	4.9	2	4.9	1	2.4	2	4.9	3	7.3	.	.
化材	32	100.0	11	34.4	1	3.1	3	9.4	7	21.9	3	9.4	2	6.3	5	15.6	.	.
電機	42	100.0	20	47.6	3	7.1	3	7.1	5	11.9	6	14.3	1	2.4	3	7.1	.	.	1	2.4	.	.
資訊	49	100.0	22	44.9	1	2.0	9	18.4	8	16.3	1	2.0	1	2.0	.	.	4	8.2	3	6.1	.	.
航太	21	100.0	8	38.1	1	4.8	3	14.3	5	23.8	1	4.8	1	4.8	2	9.5	.	.
國貿	35	100.0	15	42.9	3	8.6	1	2.9	7	20.0	5	14.3	.	.	2	5.7	1	2.9	1	2.9	.	.
財金	28	100.0	9	32.1	.	.	4	14.3	9	32.1	2	7.1	.	.	2	7.1	1	3.6	1	3.6	.	.
保險	19	100.0	5	26.3	3	15.8	5	26.3	4	21.1	2	10.5	.	.
產經	11	100.0	7	63.6	1	9.1	2	18.2	1	9.1	.	.
經濟	3	100.0	3	100.0
企管	24	100.0	11	45.8	1	4.2	.	.	2	8.3	2	8.3	.	.	1	4.2	4	16.7	3	12.5	.	.
會計	28	100.0	18	64.3	.	.	1	3.6	.	.	1	3.6	1	3.6	.	.	4	14.3	3	10.7	.	.
統計	12	100.0	2	16.7	4	33.3	1	8.3	2	16.7	.	.	1	8.3	2	16.7	.	.
資管	20	100.0	7	35.0	.	.	3	15.0	5	25.0	2	10.0	2	10.0	1	5.0	.	.
運管	16	100.0	1	6.3	.	.	1	6.3	3	18.8	2	12.5	8	50.0	1	6.3	.	.
公行	14	100.0	5	35.7	3	21.4	.	.	2	14.3	4	28.6
決策	8	100.0	4	50.0	.	.	2	25.0	2	25.0
管科所	31	100.0	14	45.2	1	3.2	.	.	4	12.9	2	6.5	.	.	1	3.2	2	6.5	7	22.6	.	.
英文	6	100.0	2	33.3	3	50.0	1	16.7
西語	5	100.0	4	80.0	1	20.0
法文	6	100.0	5	83.3	1	16.7
日文	1	100.0	1	100.0
歐研所	9	100.0	4	44.4	2	22.2	1	11.1	2	22.2	.	.
美研所	9	100.0	4	44.4	3	33.3	1	11.1	1	11.1	.	.
戰略所	20	100.0	7	35.0	3	15.0	.	.	4	20.0	4	20.0	1	5.0	1	5.0
日研所	13	100.0	2	15.4	7	53.8	2	15.4	2	15.4	.	.
拉研所	6	100.0	2	33.3	2	33.3	1	16.7	1	16.7
俄研所	11	100.0	4	36.4	1	9.1	1	9.1	2	18.2	1	9.1	2	18.2	.	.
陸研所	28	100.0	13	46.4	.	.	1	3.6	7	25.0	3	10.7	1	3.6	3	10.7	.	.
東南亞所	5	100.0	4	80.0	1	20.0
教科	19	100.0	2	10.5	5	26.3	7	36.8	1	5.3	.	.	3	15.8	1	5.3	.	.
教政所	14	100.0	3	21.4	4	28.6	3	21.4	.	.	1	7.1	2	14.3	1	7.1	.	.
教心所	2	100.0	2	100.0
未來所	8	100.0	2	25.0	.	.	2	25.0	2	25.0	.	.	1	12.5	1	12.5	.	.
國企	5	100.0	1	20.0	1	20.0	3	60.0
建技	2	100.0	1	50.0	1	50.0

附表 20、對就學期間學校在教學之「課程」方面次滿意的看法？

	合計		未答		教學對英語能力的助益程度		電腦課程對工作能力的助益程度		系(所)上開的專業課程的多元性		系(所)開設的理論與實務的結合程度		系(所)課程與工作需求的需求符合度		系(所)課程與學生個人的品質嚴謹度		系(所)課程對學生課業的結合程度		系(所)舉辦的演講與實務其他			
	人	%	人	%	人	%	人	%	人	%	人	%	人	%	人	%	人	%	人	%		
合計	4671	100.0	2097	44.9	172	3.7	339	7.3	482	10.3	401	8.6	206	4.4	319	6.8	320	6.9	332	7.1	3	0.1
性別：																						
未答	1	100.0
男	3008	100.0	1605	53.4	94	3.1	202	6.7	255	8.5	223	7.4	120	4.0	160	5.3	175	5.8	171	5.7	3	0.1
女	1662	100.0	492	29.6	78	4.7	137	8.2	227	13.7	177	10.6	86	5.2	159	9.6	145	8.7	161	9.7	.	.
教育程度：																						
未答	2	100.0	2	100.0
大學	2637	100.0	1203	45.6	102	3.9	186	7.1	280	10.6	219	8.3	109	4.1	177	6.7	178	6.8	181	6.9	2	0.1
碩士	1924	100.0	844	43.9	66	3.4	148	7.7	193	10.0	173	9.0	90	4.7	131	6.8	135	7.0	143	7.4	1	0.1
博士	108	100.0	48	44.4	4	3.7	5	4.6	9	8.3	9	8.3	7	6.5	11	10.2	7	6.5	8	7.4	.	.
學制：																						
進學班/夜間	328	100.0	164	50.0	10	3.0	24	7.3	35	10.7	26	7.9	17	5.2	21	6.4	21	6.4	10	3.0	.	.
大學部	3302	100.0	1491	45.2	134	4.1	260	7.9	342	10.4	273	8.3	123	3.7	241	7.3	223	6.8	213	6.5	2	0.1
碩士	583	100.0	249	42.7	20	3.4	41	7.0	55	9.4	46	7.9	36	6.2	34	5.8	45	7.7	56	9.6	1	0.2
碩士在職專	171	100.0	61	35.7	1	0.6	3	1.8	24	14.0	21	12.3	17	9.9	11	6.4	15	8.8	18	10.5	.	.
博士	25	100.0	6	24.0	.	.	3	12.0	2	8.0	3	12.0	1	4.0	4	16.0	4	16.0	2	8.0	.	.
二技	262	100.0	126	48.1	7	2.7	8	3.1	24	9.2	32	12.2	12	4.6	8	3.1	12	4.6	33	12.6	.	.
畢業別：																						
大學部畢業生	3892	100.0	1781	45.8	151	3.9	292	7.5	401	10.3	331	8.5	152	3.9	270	6.9	256	6.6	256	6.6	2	0.1
碩士畢業生	754	100.0	310	41.1	21	2.8	44	5.8	79	10.5	67	8.9	53	7.0	45	6.0	60	8.0	74	9.8	1	0.1
博士畢業生	25	100.0	6	24.0	.	.	3	12.0	2	8.0	3	12.0	1	4.0	4	16.0	4	16.0	2	8.0	.	.
學院：																						
未答	1	100.0
文學院	335	100.0	111	33.1	9	2.7	25	7.5	37	11.0	30	9.0	19	5.7	39	11.6	42	12.5	22	6.6	1	0.3
理學院	275	100.0	132	48.0	11	4.0	12	4.4	24	8.7	25	9.1	7	2.5	22	8.0	23	8.4	19	6.9	.	.
工學院	1413	100.0	721	51.0	54	3.8	114	8.1	137	9.7	104	7.4	60	4.2	73	5.2	77	5.4	73	5.2	.	.
商學院	741	100.0	368	49.7	33	4.5	57	7.7	72	9.7	60	8.1	37	5.0	44	5.9	31	4.2	39	5.3	.	.
管理學院	964	100.0	406	42.1	17	1.8	85	8.8	112	11.6	83	8.6	37	3.8	51	5.3	74	7.7	98	10.2	1	0.1
外語學院	491	100.0	173	35.2	39	7.9	25	5.1	51	10.4	48	9.8	15	3.1	71	14.5	43	8.8	26	5.3	.	.
國際學院	103	100.0	42	40.8	2	1.9	5	4.9	11	10.7	11	10.7	3	2.9	8	7.8	9	8.7	12	11.7	.	.
教育學院	79	100.0	16	20.3	.	.	8	10.1	13	16.5	6	7.6	15	19.0	2	2.5	9	11.4	9	11.4	1	1.3
技術學院	269	100.0	128	47.6	7	2.6	8	3.0	25	9.3	33	12.3	13	4.8	9	3.3	12	4.5	34	12.6	.	.
畢業年：																						
其他/未答	2	100.0	1	50.0
94年畢	1554	100.0	1028	66.2	43	2.8	74	4.8	105	6.8	81	5.2	45	2.9	57	3.7	62	4.0	57	3.7	2	0.1
96年畢	3115	100.0	1068	34.3	129	4.1	265	8.5	377	12.1	319	10.2	161	5.2	262	8.4	258	8.3	275	8.8	1	0.0

附表 20(續 1)、對就學期間學校在教學之「課程」方面次滿意的看法?

	教學對英語能力的助益		電腦課程對工作能力的助益程度		系(所)上開課程的專業性		系(所)開設課程的理論與實務結合程度		系(所)課程與工作需求之符合度		系(所)課程與學生個人需求之符合度		系(所)課程品質嚴謹度		系(所)舉辦演講與實務結合程度		其他					
	人	%	人	%	人	%	人	%	人	%	人	%	人	%	人	%	人	%				
合計	3892	100.0	1781	45.8	151	3.9	292	7.5	401	10.3	331	8.5	152	3.9	270	6.9	256	6.6	256	6.6	2	0.1
大學部畢之系：																						
未答	2	100.0	1	50.0	1	50.0
中文	121	100.0	38	31.4	6	5.0	14	11.6	19	15.7	6	5.0	5	4.1	15	12.4	13	10.7	5	4.1	.	.
歷史	60	100.0	21	35.0	1	1.7	3	5.0	5	8.3	4	6.7	2	3.3	11	18.3	8	13.3	4	6.7	1	1.7
資圖	52	100.0	16	30.8	.	.	4	7.7	6	11.5	7	13.5	6	11.5	2	3.8	6	11.5	5	9.6	.	.
大傳	34	100.0	8	23.5	1	2.9	.	.	3	8.8	7	20.6	1	2.9	6	17.6	4	11.8	4	11.8	.	.
資傳	33	100.0	18	54.5	.	.	4	12.1	2	6.1	3	9.1	1	3.0	2	6.1	1	3.0	2	6.1	.	.
數學	56	100.0	34	60.7	3	5.4	4	7.1	3	5.4	2	3.6	.	.	2	3.6	7	12.5	1	1.8	.	.
物理	92	100.0	42	45.7	6	6.5	7	7.6	6	6.5	9	9.8	.	.	8	8.7	7	7.6	7	7.6	.	.
化學	72	100.0	32	44.4	2	2.8	.	.	8	11.1	9	12.5	3	4.2	6	8.3	6	8.3	6	8.3	.	.
建築	36	100.0	21	58.3	.	.	4	11.1	4	11.1	2	5.6	4	11.1	1	2.8	.	.
土木	105	100.0	49	46.7	4	3.8	13	12.4	16	15.2	5	4.8	4	3.8	4	3.8	2	1.9	8	7.6	.	.
水環	92	100.0	47	51.1	4	4.3	4	4.3	8	8.7	9	9.8	5	5.4	10	10.9	4	4.3	1	1.1	.	.
機械與機電	186	100.0	105	56.5	15	8.1	10	5.4	15	8.1	9	4.8	6	3.2	5	2.7	6	3.2	15	8.1	.	.
化材	157	100.0	80	51.0	3	1.9	11	7.0	17	10.8	18	11.5	10	6.4	7	4.5	8	5.1	3	1.9	.	.
電機	214	100.0	101	47.2	6	2.8	22	10.3	25	11.7	19	8.9	4	1.9	17	7.9	15	7.0	5	2.3	.	.
資訊	263	100.0	158	60.1	6	2.3	19	7.2	19	7.2	20	7.6	5	1.9	10	3.8	10	3.8	16	6.1	.	.
航太	98	100.0	52	53.1	4	4.1	4	4.1	7	7.1	3	3.1	8	8.2	6	6.1	11	11.2	3	3.1	.	.
國貿	157	100.0	72	45.9	13	8.3	15	9.6	20	12.7	6	3.8	7	4.5	5	3.2	10	6.4	9	5.7	.	.
財金	179	100.0	101	56.4	1	0.6	11	6.1	13	7.3	12	6.7	11	6.1	16	8.9	2	1.1	12	6.7	.	.
保險	119	100.0	63	52.9	2	1.7	11	9.2	10	8.4	13	10.9	10	8.4	2	1.7	3	2.5	5	4.2	.	.
產經	70	100.0	32	45.7	5	7.1	4	5.7	11	15.7	7	10.0	1	1.4	6	8.6	3	4.3	1	1.4	.	.
經濟	117	100.0	59	50.4	7	6.0	11	9.4	10	8.5	11	9.4	2	1.7	7	6.0	6	5.1	4	3.4	.	.
企管	154	100.0	59	38.3	5	3.2	18	11.7	14	9.1	5	3.2	5	3.2	15	9.7	11	7.1	22	14.3	.	.
會計	169	100.0	85	50.3	1	0.6	11	6.5	14	8.3	10	5.9	11	6.5	6	3.6	11	6.5	20	11.8	.	.
統計	151	100.0	70	46.4	2	1.3	11	7.3	16	10.6	16	10.6	2	1.3	5	3.3	13	8.6	16	10.6	.	.
資管	100	100.0	35	35.0	3	3.0	14	14.0	18	18.0	7	7.0	7	7.0	5	5.0	6	6.0	5	5.0	.	.
運管	69	100.0	18	26.1	2	2.9	7	10.1	10	14.5	10	14.5	1	1.4	1	1.4	10	14.5	9	13.0	1	1.4
公行	110	100.0	54	49.1	.	.	14	12.7	10	9.1	12	10.9	1	0.9	6	5.5	7	6.4	6	5.5	.	.
決策	55	100.0	18	32.7	3	5.5	5	9.1	11	20.0	6	10.9	2	3.6	3	5.5	4	7.3	3	5.5	.	.
英文	156	100.0	49	31.4	23	14.7	10	6.4	14	9.0	8	5.1	6	3.8	20	12.8	17	10.9	9	5.8	.	.
西語	55	100.0	16	29.1	3	5.5	5	9.1	9	16.4	7	12.7	.	.	10	18.2	3	5.5	2	3.6	.	.
法文	61	100.0	26	42.6	3	4.9	1	1.6	7	11.5	7	11.5	1	1.6	8	13.1	4	6.6	4	6.6	.	.
德文	36	100.0	12	33.3	5	13.9	1	2.8	2	5.6	4	11.1	1	2.8	6	16.7	4	11.1	1	2.8	.	.
日文	130	100.0	48	36.9	4	3.1	6	4.6	11	8.5	17	13.1	6	4.6	21	16.2	11	8.5	6	4.6	.	.
俄語	34	100.0	8	23.5	1	2.9	.	.	7	20.6	5	14.7	1	2.9	6	17.6	4	11.8	2	5.9	.	.
教科	36	100.0	8	22.2	.	.	6	16.7	7	19.4	5	13.9	5	13.9	1	2.8	3	8.3	1	2.8	.	.
管理	28	100.0	13	46.4	2	7.1	3	10.7	3	10.7	.	.	1	3.6	3	10.7	.	.	3	10.7	.	.
財務	46	100.0	14	30.4	3	6.5	3	6.5	2	4.3	7	15.2	3	6.5	14	30.4	.	.
國企	39	100.0	8	20.5	1	2.6	.	.	8	20.5	13	33.3	3	7.7	.	.	4	10.3	2	5.1	.	.
建技	45	100.0	35	77.8	2	4.4	2	4.4	1	2.2	1	2.2	.	.	4	8.9	.	.
營建	49	100.0	33	67.3	1	2.0	2	4.1	1	2.0	3	6.1	.	.	1	2.0	2	4.1	6	12.2	.	.
應日	54	100.0	23	42.6	7	13.0	7	13.0	7	13.0	3	5.6	3	5.6	4	7.4	.	.

附表 20(續 2)、對就學期間學校在教學之「課程」方面次滿意的看法?

	教學對英語 電腦課程對 系(所)上開 系(所)開設 系(所)課程 系(所)課程 系(所)課程 系(所)舉辦																					
	能力的助益 工作能力的 設專業課程 理論與實務 與工作需求 與學生個人 對學生課業 演講與實務																					
	合計	未答	程度	助益程度	的多樣性	的結合程度	的符合度	需求符合度	品質嚴謹度	結合程度	其他											
	人	%	人	%	人	%	人	%	人	%	人	%	人	%	人	%	人	%				
合計	754	100.0	310	41.1	21	2.8	44	5.8	79	10.5	67	8.9	53	7.0	45	6.0	60	8.0	74	9.8	1	0.1
研究所畢之所：																						
中文	9	100.0	2	22.2	2	22.2	1	11.1	1	11.1	2	22.2	1	11.1	.	.
歷史	5	100.0	2	40.0	1	20.0	2	40.0
資圖	1	100.0	1	100.0
大傳	13	100.0	3	23.1	1	7.7	.	.	2	15.4	.	.	1	7.7	1	7.7	5	38.5
語獻所	4	100.0	3	75.0	1	25.0	.	.
數學	10	100.0	7	70.0	1	10.0	1	10.0	.	.	1	10.0
物理	5	100.0	1	20.0	2	40.0	1	20.0	.	.	1	20.0
化學	27	100.0	11	40.7	.	.	1	3.7	3	11.1	3	11.1	4	14.8	3	11.1	1	3.7	1	3.7	1	3.7
生科所	11	100.0	5	45.5	1	9.1	2	18.2	3	27.3	.	.
建築	17	100.0	2	11.8	.	.	4	23.5	3	17.6	3	17.6	1	5.9	4	23.5	.	.
土木	28	100.0	17	60.7	.	.	6	21.4	2	7.1	1	3.6	1	3.6	1	3.6	.	.
水環	21	100.0	8	38.1	1	4.8	.	.	4	19.0	1	4.8	4	19.0	.	.	2	9.5	1	4.8	.	.
機械與機電	41	100.0	11	26.8	3	7.3	5	12.2	1	2.4	6	14.6	4	9.8	4	9.8	.	.	7	17.1	.	.
化材	32	100.0	11	34.4	2	6.3	4	12.5	3	9.4	1	3.1	4	12.5	1	3.1	4	12.5	2	6.3	.	.
電機	42	100.0	24	57.1	1	2.4	2	4.8	3	7.1	4	9.5	2	4.8	1	2.4	4	9.5	1	2.4	.	.
資訊	49	100.0	22	44.9	2	4.1	3	6.1	9	18.4	3	6.1	3	6.1	1	2.0	2	4.1	4	8.2	.	.
航太	21	100.0	9	42.9	3	14.3	2	9.5	3	14.3	4	19.0
國貿	35	100.0	16	45.7	1	2.9	1	2.9	3	8.6	4	11.4	2	5.7	.	.	4	11.4	4	11.4	.	.
財金	28	100.0	12	42.9	3	10.7	1	3.6	5	17.9	.	.	1	3.6	4	14.3	1	3.6	1	3.6	.	.
保險	19	100.0	6	31.6	.	.	1	5.3	.	.	6	31.6	2	10.5	1	5.3	.	.	3	15.8	.	.
產經	11	100.0	7	63.6	1	9.1	1	9.1	2	18.2
經濟	3	100.0	1	33.3	.	.	1	33.3	.	.	1	33.3
企管	24	100.0	12	50.0	1	4.2	2	8.3	2	8.3	1	4.2	3	12.5	3	12.5	.	.
會計	28	100.0	19	67.9	2	7.1	2	7.1	2	7.1	1	3.6	1	3.6	1	3.6	.	.
統計	12	100.0	3	25.0	2	16.7	1	8.3	.	.	1	8.3	3	25.0	2	16.7	.	.
資管	20	100.0	7	35.0	.	.	2	10.0	3	15.0	1	5.0	1	5.0	1	5.0	1	5.0	4	20.0	.	.
運管	16	100.0	1	6.3	.	.	1	6.3	4	25.0	4	25.0	.	.	2	12.5	1	6.3	3	18.8	.	.
公行	14	100.0	5	35.7	1	7.1	1	7.1	1	7.1	2	14.3	2	14.3	2	14.3	.	.
決策	8	100.0	4	50.0	1	12.5	1	12.5	.	.	1	12.5	.	.	1	12.5	.	.
管科所	31	100.0	15	48.4	.	.	2	6.5	5	16.1	5	16.1	2	6.5	1	3.2	.	.	1	3.2	.	.
英文	6	100.0	3	50.0	.	.	1	16.7	1	16.7	1	16.7	.	.
西語	5	100.0	4	80.0	1	20.0	.	.
法文	6	100.0	5	83.3	.	.	1	16.7
日文	1	100.0	1	100.0
歐研所	9	100.0	4	44.4	.	.	2	22.2	1	11.1	2	22.2
美研所	9	100.0	4	44.4	1	11.1	1	11.1	1	11.1	2	22.2	.	.
戰略所	20	100.0	8	40.0	1	5.0	.	.	4	20.0	3	15.0	.	.	2	10.0	.	.	2	10.0	.	.
日研所	13	100.0	3	23.1	.	.	1	7.7	1	7.7	.	.	1	7.7	4	30.8	2	15.4	1	7.7	.	.
拉研所	6	100.0	2	33.3	1	16.7	1	16.7	.	.	1	16.7	.	.	1	16.7	.	.
俄研所	11	100.0	4	36.4	1	9.1	2	18.2	4	36.4	.	.
陸研所	28	100.0	13	46.4	3	10.7	5	17.9	1	3.6	1	3.6	3	10.7	2	7.1	.	.
東南亞所	5	100.0	4	80.0	.	.	1	20.0
教科	19	100.0	2	10.5	.	.	2	10.5	2	10.5	.	.	5	26.3	1	5.3	2	10.5	5	26.3	.	.
教政所	14	100.0	4	28.6	3	21.4	1	7.1	3	21.4	.	.	1	7.1	2	14.3	.	.
教心所	2	100.0	1	50.0	.	.	1	50.0
未來所	8	100.0	2	25.0	1	12.5	.	.	3	37.5	1	12.5	1	12.5
國企	5	100.0	1	20.0	1	20.0	1	20.0	1	20.0
建技	2	100.0	1	50.0	1	50.0	.	.

附表 21、對就學期間學校在教學之「課程」方面最不滿意的看法？

	合計		未答		教學對英語能力的助益程度		電腦課程對工作能力的助益程度		系(所)上開設專業課程的多樣性		系(所)開設理論與實務的結合程度		系(所)課程與工作需求的符合度		系(所)課程與學生個人對學生課業品質嚴謹度的需求符合度		系(所)舉辦演講與實務結合程度		其他			
	人	%	人	%	人	%	人	%	人	%	人	%	人	%	人	%	人	%	人	%	人	%
合計	4671	100.0	2105	45.1	566	12.1	218	4.7	202	4.3	380	8.1	399	8.5	189	4.0	368	7.9	239	5.1	5	0.1
性別：																						
未答	1	100.0	1	100.0
男	3008	100.0	1627	54.1	281	9.3	99	3.3	107	3.6	219	7.3	221	7.3	113	3.8	215	7.1	122	4.1	4	0.1
女	1662	100.0	478	28.8	285	17.1	119	7.2	95	5.7	161	9.7	177	10.6	76	4.6	153	9.2	117	7.0	1	0.1
教育程度：																						
未答	2	100.0	2	100.0
大學	2637	100.0	1188	45.1	319	12.1	135	5.1	94	3.6	222	8.4	226	8.6	115	4.4	203	7.7	133	5.0	2	0.1
碩士	1924	100.0	860	44.7	234	12.2	77	4.0	103	5.4	152	7.9	167	8.7	71	3.7	158	8.2	99	5.1	3	0.2
博士	108	100.0	55	50.9	13	12.0	6	5.6	5	4.6	6	5.6	6	5.6	3	2.8	7	6.5	7	6.5	.	.
學制：																						
進學班/夜間	328	100.0	161	49.1	26	7.9	13	4.0	18	5.5	29	8.8	23	7.0	14	4.3	25	7.6	19	5.8	.	.
大學部	3302	100.0	1459	44.2	415	12.6	148	4.5	114	3.5	279	8.4	297	9.0	132	4.0	280	8.5	173	5.2	5	0.2
碩士	583	100.0	253	43.4	72	12.3	20	3.4	37	6.3	50	8.6	59	10.1	23	3.9	46	7.9	23	3.9	.	.
碩士在職專	171	100.0	82	48.0	19	11.1	9	5.3	16	9.4	9	5.3	9	5.3	9	5.3	7	4.1	11	6.4	.	.
博士	25	100.0	9	36.0	3	12.0	1	4.0	1	4.0	4	16.0	1	4.0	2	8.0	1	4.0	3	12.0	.	.
二技	262	100.0	141	53.8	31	11.8	27	10.3	16	6.1	9	3.4	10	3.8	9	3.4	9	3.4	10	3.8	.	.
畢業別：																						
大學部畢業生	3892	100.0	1761	45.2	472	12.1	188	4.8	148	3.8	317	8.1	330	8.5	155	4.0	314	8.1	202	5.2	5	0.1
碩士畢業生	754	100.0	335	44.4	91	12.1	29	3.8	53	7.0	59	7.8	68	9.0	32	4.2	53	7.0	34	4.5	.	.
博士畢業生	25	100.0	9	36.0	3	12.0	1	4.0	1	4.0	4	16.0	1	4.0	2	8.0	1	4.0	3	12.0	.	.
學院：																						
未答	1	100.0	1	100.0
文學院	335	100.0	116	34.6	55	16.4	16	4.8	21	6.3	28	8.4	31	9.3	14	4.2	37	11.0	16	4.8	1	0.3
理學院	275	100.0	136	49.5	39	14.2	17	6.2	11	4.0	17	6.2	23	8.4	12	4.4	10	3.6	9	3.3	1	0.4
工學院	1413	100.0	713	50.5	134	9.5	44	3.1	47	3.3	117	8.3	111	7.9	55	3.9	121	8.6	70	5.0	1	0.1
商學院	741	100.0	355	47.9	77	10.4	22	3.0	25	3.4	74	10.0	58	7.8	29	3.9	59	8.0	40	5.4	2	0.3
管理學院	964	100.0	400	41.5	150	15.6	28	2.9	45	4.7	88	9.1	93	9.6	46	4.8	70	7.3	44	4.6	.	.
外語學院	491	100.0	165	33.6	51	10.4	54	11.0	28	5.7	33	6.7	57	11.6	15	3.1	48	9.8	40	8.1	.	.
國際學院	103	100.0	51	49.5	6	5.8	8	7.8	5	4.9	7	6.8	11	10.7	3	2.9	7	6.8	5	4.9	.	.
教育學院	79	100.0	26	32.9	22	27.8	2	2.5	3	3.8	7	8.9	4	5.1	5	6.3	5	6.3	5	6.3	.	.
技術學院	269	100.0	143	53.2	32	11.9	27	10.0	17	6.3	9	3.3	10	3.7	10	3.7	11	4.1	10	3.7	.	.
畢業年：																						
其他/未答	2	100.0	1	50.0	.	.	1	50.0
94年畢	1554	100.0	1032	66.4	97	6.2	35	2.3	36	2.3	103	6.6	74	4.8	44	2.8	86	5.5	45	2.9	2	0.1
96年畢	3115	100.0	1073	34.4	469	15.1	183	5.9	165	5.3	277	8.9	324	10.4	145	4.7	282	9.1	194	6.2	3	0.1

附表 21(續 1)、對就學期間學校在教學之「課程」方面最不滿意的看法?

	教學對英語能力的助益		電腦課程對工作能力的助益程度		系(所)上開設專業課程的多樣性		系(所)開設理論與實務的結合程度		系(所)課程與工作需求的符合度		系(所)課程與學生個人需求符合度		系(所)課程品質嚴謹度		系(所)舉辦演講與實務結合程度		其他					
	人	%	人	%	人	%	人	%	人	%	人	%	人	%	人	%	人	%				
合計	3892	100.0	1761	45.2	472	12.1	188	4.8	148	3.8	317	8.1	330	8.5	155	4.0	314	8.1	202	5.2	5	0.1
大學部畢之系：																						
未答	2	100.0	2	100.0
中文	121	100.0	34	28.1	17	14.0	4	3.3	7	5.8	13	10.7	17	14.0	6	5.0	17	14.0	6	5.0	.	.
歷史	60	100.0	22	36.7	6	10.0	4	6.7	6	10.0	3	5.0	6	10.0	1	1.7	9	15.0	2	3.3	1	1.7
資圖	52	100.0	17	32.7	14	26.9	1	1.9	3	5.8	3	5.8	3	5.8	5	9.6	3	5.8	3	5.8	.	.
大傳	34	100.0	8	23.5	10	29.4	5	14.7	2	5.9	4	11.8	1	2.9	2	5.9	1	2.9	1	2.9	.	.
資傳	33	100.0	18	54.5	5	15.2	1	3.0	1	3.0	2	6.1	2	6.1	.	.	2	6.1	2	6.1	.	.
數學	56	100.0	33	58.9	5	8.9	1	1.8	1	1.8	9	16.1	4	7.1	1	1.8	1	1.8	1	1.8	.	.
物理	92	100.0	47	51.1	11	12.0	5	5.4	6	6.5	6	6.5	6	6.5	4	4.3	4	4.3	2	2.2	1	1.1
化學	72	100.0	31	43.1	14	19.4	10	13.9	.	.	1	1.4	4	5.6	4	5.6	4	5.6	4	5.6	.	.
建築	36	100.0	22	61.1	9	25.0	3	8.3	1	2.8	1	2.8
土木	105	100.0	47	44.8	7	6.7	2	1.9	2	1.9	13	12.4	9	8.6	5	4.8	12	11.4	8	7.6	.	.
水環	92	100.0	44	47.8	11	12.0	4	4.3	.	.	6	6.5	7	7.6	3	3.3	10	10.9	7	7.6	.	.
機械與機電	186	100.0	104	55.9	13	7.0	3	1.6	3	1.6	19	10.2	18	9.7	9	4.8	13	7.0	3	1.6	1	0.5
化材	157	100.0	82	52.2	20	12.7	7	4.5	3	1.9	8	5.1	8	5.1	4	2.5	19	12.1	6	3.8	.	.
電機	214	100.0	103	48.1	19	8.9	6	2.8	6	2.8	19	8.9	16	7.5	9	4.2	19	8.9	17	7.9	.	.
資訊	263	100.0	148	56.3	14	5.3	7	2.7	12	4.6	16	6.1	21	8.0	11	4.2	26	9.9	8	3.0	.	.
航太	98	100.0	52	53.1	10	10.2	7	7.1	3	3.1	7	7.1	8	8.2	1	1.0	4	4.1	6	6.1	.	.
國貿	157	100.0	66	42.0	6	3.8	8	5.1	6	3.8	23	14.6	17	10.8	10	6.4	11	7.0	10	6.4	.	.
財金	179	100.0	99	55.3	21	11.7	4	2.2	5	2.8	13	7.3	7	3.9	5	2.8	17	9.5	8	4.5	.	.
保險	119	100.0	57	47.9	19	16.0	3	2.5	.	.	12	10.1	9	7.6	5	4.2	8	6.7	5	4.2	1	0.8
產經	70	100.0	30	42.9	9	12.9	4	5.7	.	.	6	8.6	7	10.0	3	4.3	8	11.4	2	2.9	1	1.4
經濟	117	100.0	61	52.1	9	7.7	.	.	5	4.3	13	11.1	12	10.3	3	2.6	6	5.1	8	6.8	.	.
企管	154	100.0	57	37.0	29	18.8	3	1.9	5	3.2	17	11.0	17	11.0	5	3.2	16	10.4	5	3.2	.	.
會計	169	100.0	85	50.3	25	14.8	8	4.7	10	5.9	13	7.7	1	0.6	8	4.7	10	5.9	9	5.3	.	.
統計	151	100.0	68	45.0	23	15.2	2	1.3	5	3.3	13	8.6	18	11.9	7	4.6	8	5.3	7	4.6	.	.
資管	100	100.0	37	37.0	12	12.0	1	1.0	1	1.0	9	9.0	16	16.0	7	7.0	12	12.0	5	5.0	.	.
運管	69	100.0	18	26.1	14	20.3	3	4.3	4	5.8	10	14.5	11	15.9	3	4.3	2	2.9	4	5.8	.	.
公行	110	100.0	47	42.7	16	14.5	3	2.7	7	6.4	9	8.2	10	9.1	4	3.6	8	7.3	6	5.5	.	.
決策	55	100.0	22	40.0	7	12.7	1	1.8	1	1.8	4	7.3	7	12.7	5	9.1	4	7.3	4	7.3	.	.
英文	156	100.0	44	28.2	4	2.6	20	12.8	14	9.0	14	9.0	21	13.5	7	4.5	22	14.1	10	6.4	.	.
西語	55	100.0	16	29.1	6	10.9	9	16.4	1	1.8	2	3.6	9	16.4	.	.	7	12.7	5	9.1	.	.
法文	61	100.0	25	41.0	8	13.1	3	4.9	2	3.3	4	6.6	8	13.1	2	3.3	5	8.2	4	6.6	.	.
德文	36	100.0	10	27.8	2	5.6	2	5.6	4	11.1	4	11.1	4	11.1	2	5.6	3	8.3	5	13.9	.	.
日文	130	100.0	51	39.2	23	17.7	12	9.2	6	4.6	7	5.4	10	7.7	3	2.3	4	3.1	14	10.8	.	.
俄語	34	100.0	6	17.6	8	23.5	7	20.6	1	2.9	1	2.9	4	11.8	1	2.9	4	11.8	2	5.9	.	.
教科	36	100.0	9	25.0	15	41.7	1	2.8	.	.	2	5.6	.	.	2	5.6	4	11.1	3	8.3	.	.
管理	28	100.0	14	50.0	3	10.7	1	3.6	2	7.1	2	7.1	2	7.1	1	3.6	1	3.6	2	7.1	.	.
財務	46	100.0	16	34.8	8	17.4	6	13.0	.	.	3	6.5	2	4.3	3	6.5	6	13.0	2	4.3	.	.
國企	39	100.0	10	25.6	8	20.5	8	20.5	3	7.7	2	5.1	3	7.7	2	5.1	2	5.1	1	2.6	.	.
建技	45	100.0	35	77.8	2	4.4	1	2.2	4	8.9	1	2.2	1	2.2	1	2.2	.	.
營建	49	100.0	37	75.5	7	14.3	1	2.0	3	6.1	.	.	1	2.0
應日	54	100.0	29	53.7	3	5.6	10	18.5	4	7.4	1	1.9	.	.	3	5.6	.	.	4	7.4	.	.

附表 21(續 2)、對就學期間學校在教學之「課程」方面最不滿意的看法?

	合計		未答		教學對英語 能力的助益程度	電腦課程對 工作能力的 助益程度	系(所)上開 設專業課程 的多樣性	系(所)開設 理論與實務 的結合程度	系(所)課程 與工作需求 的符合度	系(所)課程 與學生個人 需求符合度	系(所)課程 對學生課業 品質嚴謹度	系(所)舉辦 演講與實務 結合程度									
	人	%	人	%	人	%	人	%	人	%	人	%									
合計	754	100.0	335	44.4	91	12.1	29	3.8	53	7.0	59	7.8	68	9.0	32	4.2	53	7.0	34	4.5	
研究所畢之所：																					
中文	9	100.0	2	22.2	1	11.1	1	11.1	2	22.2	.	.	1	11.1	1	11.1	1	11.1	.	.	
歷史	5	100.0	4	80.0	1	20.0	
資圖	1	100.0	1	100.0	
大傳	13	100.0	7	53.8	2	15.4	3	23.1	.	.	1	7.7	
語獻所	4	100.0	2	50.0	2	50.0	
數學	10	100.0	7	70.0	1	10.0	.	.	1	10.0	
物理	5	100.0	2	40.0	2	40.0	1	20.0	
化學	27	100.0	9	33.3	5	18.5	1	3.7	1	3.7	1	3.7	5	18.5	2	7.4	1	3.7	2	7.4	
生科所	11	100.0	6	54.5	2	18.2	.	.	3	27.3	
建築	17	100.0	4	23.5	2	11.8	2	11.8	.	.	4	23.5	2	11.8	2	11.8	1	5.9	.	.	
土木	28	100.0	18	64.3	3	10.7	2	7.1	2	7.1	.	.	2	7.1	1	3.6	
水環	21	100.0	7	33.3	1	4.8	2	9.5	2	9.5	4	19.0	.	.	1	4.8	2	9.5	2	9.5	
機械與機電	41	100.0	11	26.8	8	19.5	.	.	5	12.2	6	14.6	5	12.2	3	7.3	1	2.4	2	4.9	
化材	32	100.0	12	37.5	5	15.6	3	9.4	2	6.3	3	9.4	1	3.1	1	3.1	4	12.5	1	3.1	
電機	42	100.0	21	50.0	5	11.9	.	.	3	7.1	.	.	4	9.5	3	7.1	3	7.1	3	7.1	
資訊	49	100.0	26	53.1	3	6.1	.	.	5	10.2	2	4.1	6	12.2	.	.	3	6.1	4	8.2	
航太	21	100.0	8	38.1	2	9.5	1	4.8	1	4.8	3	14.3	3	14.3	1	4.8	1	4.8	1	4.8	
國貿	35	100.0	17	48.6	3	8.6	2	5.7	3	8.6	2	5.7	5	14.3	1	2.9	2	5.7	.	.	
財金	28	100.0	9	32.1	4	14.3	1	3.6	2	7.1	3	10.7	1	3.6	1	3.6	3	10.7	4	14.3	
保險	19	100.0	6	31.6	6	31.6	.	.	2	10.5	4	21.1	1	5.3	
產經	11	100.0	8	72.7	2	18.2	1	9.1	
經濟	3	100.0	1	33.3	2	66.7
企管	24	100.0	11	45.8	1	4.2	.	.	5	20.8	3	12.5	2	8.3	1	4.2	1	4.2	.	.	
會計	28	100.0	19	67.9	2	7.1	1	3.6	1	3.6	2	7.1	2	7.1	.	.	1	3.6	.	.	
統計	12	100.0	1	8.3	4	33.3	2	16.7	3	25.0	.	.	1	8.3	1	8.3	
資管	20	100.0	6	30.0	4	20.0	.	.	1	5.0	3	15.0	1	5.0	2	10.0	3	15.0	.	.	
運管	16	100.0	2	12.5	3	18.8	1	6.3	1	6.3	1	6.3	3	18.8	2	12.5	2	12.5	1	6.3	
公行	14	100.0	8	57.1	2	14.3	.	.	2	14.3	1	7.1	.	.	1	7.1	
決策	8	100.0	4	50.0	2	25.0	1	12.5	1	12.5	
管科所	31	100.0	14	45.2	6	19.4	4	12.9	1	3.2	1	3.2	1	3.2	1	3.2	2	6.5	1	3.2	
英文	6	100.0	3	50.0	1	16.7	2	33.3	.	.	
西語	5	100.0	4	80.0	1	20.0	
法文	6	100.0	5	83.3	1	16.7	
日文	1	100.0	1	100.0	
歐研所	9	100.0	4	44.4	3	33.3	.	.	1	11.1	1	11.1	1	11.1	
美研所	9	100.0	4	44.4	.	.	1	11.1	1	11.1	2	22.2	1	11.1	.	.	
戰略所	20	100.0	13	65.0	1	5.0	1	5.0	.	.	1	5.0	2	10.0	1	5.0	1	5.0	1	5.0	
日研所	13	100.0	4	30.8	.	.	2	15.4	2	15.4	.	.	1	7.7	1	7.7	1	7.7	2	15.4	
拉研所	6	100.0	2	33.3	.	.	2	33.3	1	16.7	.	.	1	16.7	
俄研所	11	100.0	4	36.4	.	.	1	9.1	.	.	1	9.1	3	27.3	.	.	2	18.2	.	.	
陸研所	28	100.0	16	57.1	5	17.9	1	3.6	.	.	2	7.1	.	.	1	3.6	1	3.6	2	7.1	
東南亞所	5	100.0	3	60.0	1	20.0	1	20.0	
教科	19	100.0	6	31.6	3	15.8	1	5.3	2	10.5	3	15.8	2	10.5	1	5.3	.	.	1	5.3	
教政所	14	100.0	9	64.3	3	21.4	1	7.1	1	7.1	
教心所	2	100.0	1	50.0	1	50.0	
未來所	8	100.0	2	25.0	1	12.5	2	25.0	1	12.5	1	12.5	1	12.5	.	.	
國企	5	100.0	1	20.0	1	20.0	.	.	1	20.0	1	20.0	1	20.0	.	.	
建技	2	100.0	1	50.0	1	50.0	

附表 22、對就學期間學校在教學之「課程」方面次不滿意的看法？

	合計		未答		教學對英語能力的助益程度		電腦課程對工作能力的助益程度		系(所)上開的專業課程的多元性		系(所)開設的理論與實務的結合程度		系(所)課程與工作需求的符合度		系(所)課程與學生個人對學生課業品質嚴謹度的需求符合度		系(所)舉辦的演講與實務結合程度		其他			
	人	%	人	%	人	%	人	%	人	%	人	%	人	%	人	%	人	%	人	%		
合計	4671	100.0	2309	49.4	298	6.4	239	5.1	110	2.4	436	9.3	381	8.2	329	7.0	312	6.7	253	5.4	4	0.1
性別：																						
未答	1	100.0	1	100.0
男	3008	100.0	1727	57.4	151	5.0	118	3.9	58	1.9	238	7.9	204	6.8	189	6.3	174	5.8	146	4.9	3	0.1
女	1662	100.0	582	35.0	147	8.8	120	7.2	52	3.1	198	11.9	177	10.6	140	8.4	138	8.3	107	6.4	1	0.1
教育程度：																						
未答	2	100.0	2	100.0
大學	2637	100.0	1302	49.4	178	6.8	141	5.3	56	2.1	242	9.2	221	8.4	193	7.3	158	6.0	145	5.5	1	0.0
碩士	1924	100.0	946	49.2	114	5.9	92	4.8	52	2.7	187	9.7	155	8.1	129	6.7	145	7.5	101	5.2	3	0.2
博士	108	100.0	59	54.6	6	5.6	6	5.6	2	1.9	7	6.5	5	4.6	7	6.5	9	8.3	7	6.5	.	.
學制：																						
進學班/夜間	328	100.0	173	52.7	18	5.5	15	4.6	13	4.0	26	7.9	24	7.3	24	7.3	18	5.5	17	5.2	.	.
大學部	3302	100.0	1585	48.0	226	6.8	173	5.2	71	2.2	334	10.1	273	8.3	229	6.9	232	7.0	175	5.3	4	0.1
碩士	583	100.0	285	48.9	33	5.7	24	4.1	15	2.6	56	9.6	50	8.6	42	7.2	38	6.5	40	6.9	.	.
碩士在職專	171	100.0	92	53.8	5	2.9	9	5.3	8	4.7	11	6.4	15	8.8	13	7.6	12	7.0	6	3.5	.	.
博士	25	100.0	12	48.0	2	8.0	1	4.0	.	.	1	4.0	1	4.0	4	16.0	1	4.0	3	12.0	.	.
二技	262	100.0	162	61.8	14	5.3	17	6.5	3	1.1	8	3.1	18	6.9	17	6.5	11	4.2	12	4.6	.	.
畢業別：																						
大學部畢業生	3892	100.0	1920	49.3	258	6.6	205	5.3	87	2.2	368	9.5	315	8.1	270	6.9	261	6.7	204	5.2	4	0.1
碩士畢業生	754	100.0	377	50.0	38	5.0	33	4.4	23	3.1	67	8.9	65	8.6	55	7.3	50	6.6	46	6.1	.	.
博士畢業生	25	100.0	12	48.0	2	8.0	1	4.0	.	.	1	4.0	1	4.0	4	16.0	1	4.0	3	12.0	.	.
學院：																						
未答	1	100.0	1	100.0
文學院	335	100.0	138	41.2	21	6.3	26	7.8	4	1.2	43	12.8	28	8.4	26	7.8	26	7.8	23	6.9	.	.
理學院	275	100.0	146	53.1	17	6.2	21	7.6	3	1.1	19	6.9	18	6.5	16	5.8	19	6.9	16	5.8	.	.
工學院	1413	100.0	762	53.9	76	5.4	40	2.8	19	1.3	131	9.3	114	8.1	98	6.9	92	6.5	80	5.7	1	0.1
商學院	741	100.0	384	51.8	39	5.3	31	4.2	14	1.9	69	9.3	57	7.7	49	6.6	54	7.3	42	5.7	2	0.3
管理學院	964	100.0	442	45.9	83	8.6	51	5.3	32	3.3	107	11.1	76	7.9	68	7.1	64	6.6	41	4.3	.	.
外語學院	491	100.0	185	37.7	36	7.3	45	9.2	26	5.3	43	8.8	52	10.6	41	8.4	35	7.1	27	5.5	1	0.2
國際學院	103	100.0	58	56.3	3	2.9	2	1.9	4	3.9	9	8.7	13	12.6	3	2.9	4	3.9	7	6.8	.	.
教育學院	79	100.0	30	38.0	8	10.1	5	6.3	5	6.3	7	8.9	4	5.1	11	13.9	5	6.3	4	5.1	.	.
技術學院	269	100.0	164	61.0	15	5.6	17	6.3	3	1.1	8	3.0	19	7.1	17	6.3	13	4.8	13	4.8	.	.
畢業年：																						
其他/未答	2	100.0	1	50.0	1	50.0
94年畢	1554	100.0	1073	69.0	58	3.7	49	3.2	25	1.6	90	5.8	82	5.3	64	4.1	62	4.0	50	3.2	1	0.1
96年畢	3115	100.0	1236	39.7	240	7.7	189	6.1	85	2.7	346	11.1	299	9.6	264	8.5	250	8.0	203	6.5	3	0.1

附表 22(續 1)、對就學期間學校在教學之「課程」方面次不滿意的看法?

	教學對英語		電腦課程對		系(所)上開		系(所)開設		系(所)課程		系(所)課程		系(所)課程		系(所)舉辦		其他						
	能力的助益	工作能力的	設專業課程	理論與實務	與工作需求	與學生個人	對學生課業	演講與實務	程度	助益程度	的多樣性	的結合程度	的符合度	需求符合度	品質嚴謹度	結合程度							
合計	未答	人	%	人	%	人	%	人	%	人	%	人	%	人	%	人	%						
合計	3892	100.0	1920	49.3	258	6.6	205	5.3	87	2.2	368	9.5	315	8.1	270	6.9	261	6.7	204	5.2	4	0.1	
大學部畢之系：																							
未答	2	100.0	1	50.0	.	.	1	50.0
中文	121	100.0	42	34.7	6	5.0	11	9.1	2	1.7	21	17.4	9	7.4	12	9.9	11	9.1	7	5.8	.	.	
歷史	60	100.0	26	43.3	2	3.3	2	3.3	1	1.7	10	16.7	8	13.3	3	5.0	6	10.0	2	3.3	.	.	
資圖	52	100.0	23	44.2	1	1.9	2	3.8	1	1.9	6	11.5	2	3.8	7	13.5	4	7.7	6	11.5	.	.	
大傳	34	100.0	8	23.5	6	17.6	9	26.5	.	.	4	11.8	1	2.9	3	8.8	2	5.9	1	2.9	.	.	
資傳	33	100.0	20	60.6	3	9.1	2	6.1	.	.	1	3.0	2	6.1	.	.	3	9.1	2	6.1	.	.	
數學	56	100.0	34	60.7	.	.	3	5.4	1	1.8	1	1.8	9	16.1	2	3.6	4	7.1	2	3.6	.	.	
物理	92	100.0	49	53.3	6	6.5	5	5.4	.	.	10	10.9	8	8.7	3	3.3	4	4.3	7	7.6	.	.	
化學	72	100.0	36	50.0	10	13.9	9	12.5	.	.	6	8.3	1	1.4	4	5.6	5	6.9	1	1.4	.	.	
建築	36	100.0	24	66.7	2	5.6	1	2.8	.	.	2	5.6	3	8.3	1	2.8	2	5.6	1	2.8	.	.	
土木	105	100.0	48	45.7	3	2.9	.	.	1	1.0	12	11.4	15	14.3	12	11.4	6	5.7	8	7.6	.	.	
水環	92	100.0	47	51.1	5	5.4	6	6.5	2	2.2	6	6.5	12	13.0	3	3.3	6	6.5	5	5.4	.	.	
機械與機電	186	100.0	111	59.7	9	4.8	5	2.7	3	1.6	15	8.1	15	8.1	11	5.9	11	5.9	6	3.2	.	.	
化材	157	100.0	88	56.1	7	4.5	9	5.7	2	1.3	14	8.9	11	7.0	7	4.5	8	5.1	11	7.0	.	.	
電機	214	100.0	106	49.5	13	6.1	8	3.7	4	1.9	20	9.3	16	7.5	13	6.1	17	7.9	17	7.9	.	.	
資訊	263	100.0	156	59.3	18	6.8	4	1.5	3	1.1	23	8.7	16	6.1	16	6.1	14	5.3	12	4.6	1	0.4	
航太	98	100.0	55	56.1	7	7.1	1	1.0	.	.	9	9.2	5	5.1	8	8.2	9	9.2	4	4.1	.	.	
國貿	157	100.0	73	46.5	8	5.1	3	1.9	8	5.1	19	12.1	16	10.2	12	7.6	7	4.5	11	7.0	.	.	
財金	179	100.0	107	59.8	7	3.9	8	4.5	1	0.6	12	6.7	14	7.8	10	5.6	12	6.7	7	3.9	1	0.6	
保險	119	100.0	61	51.3	9	7.6	9	7.6	.	.	10	8.4	4	3.4	5	4.2	14	11.8	7	5.9	.	.	
產經	70	100.0	34	48.6	4	5.7	2	2.9	3	4.3	7	10.0	4	5.7	3	4.3	5	7.1	7	10.0	1	1.4	
經濟	117	100.0	61	52.1	9	7.7	4	3.4	1	0.9	10	8.5	8	6.8	14	12.0	5	4.3	5	4.3	.	.	
企管	154	100.0	63	40.9	13	8.4	12	7.8	3	1.9	20	13.0	16	10.4	10	6.5	11	7.1	6	3.9	.	.	
會計	169	100.0	94	55.6	15	8.9	9	5.3	6	3.6	15	8.9	9	5.3	11	6.5	7	4.1	3	1.8	.	.	
統計	151	100.0	73	48.3	13	8.6	4	2.6	2	1.3	15	9.9	14	9.3	6	4.0	16	10.6	8	5.3	.	.	
資管	100	100.0	41	41.0	7	7.0	.	.	1	1.0	18	18.0	9	9.0	10	10.0	6	6.0	8	8.0	.	.	
運管	69	100.0	22	31.9	10	14.5	6	8.7	3	4.3	7	10.1	7	10.1	9	13.0	3	4.3	2	2.9	.	.	
公行	110	100.0	52	47.3	6	5.5	5	4.5	4	3.6	13	11.8	8	7.3	8	7.3	8	7.3	6	5.5	.	.	
決策	55	100.0	24	43.6	5	9.1	2	3.6	3	5.5	9	16.4	3	5.5	3	5.5	5	9.1	1	1.8	.	.	
英文	156	100.0	49	31.4	2	1.3	11	7.1	14	9.0	21	13.5	18	11.5	21	13.5	12	7.7	7	4.5	1	0.6	
西語	55	100.0	18	32.7	10	18.2	4	7.3	2	3.6	6	10.9	5	9.1	1	1.8	6	10.9	3	5.5	.	.	
法文	61	100.0	28	45.9	5	8.2	3	4.9	2	3.3	1	1.6	5	8.2	5	8.2	6	9.8	6	9.8	.	.	
德文	36	100.0	12	33.3	2	5.6	4	11.1	6	16.7	1	2.8	4	11.1	4	11.1	2	5.6	1	2.8	.	.	
日文	130	100.0	54	41.5	10	7.7	16	12.3	1	0.8	13	10.0	14	10.8	8	6.2	7	5.4	7	5.4	.	.	
俄語	34	100.0	9	26.5	6	17.6	7	20.6	1	2.9	.	.	4	11.8	2	5.9	2	5.9	3	8.8	.	.	
教科	36	100.0	10	27.8	5	13.9	1	2.8	3	8.3	3	8.3	2	5.6	6	16.7	4	11.1	2	5.6	.	.	
管理	28	100.0	14	50.0	1	3.6	2	7.1	.	.	3	10.7	2	7.1	2	7.1	2	7.1	2	7.1	.	.	
財務	46	100.0	22	47.8	3	6.5	2	4.3	.	.	3	6.5	5	10.9	8	17.4	2	4.3	1	2.2	.	.	
國企	39	100.0	15	38.5	4	10.3	7	17.9	1	2.6	.	.	3	7.7	1	2.6	4	10.3	4	10.3	.	.	
建技	45	100.0	36	80.0	1	2.2	1	2.2	2	4.4	2	4.4	2	4.4	1	2.2	.	.	
營建	49	100.0	39	79.6	1	2.0	2	4.1	2	4.1	3	6.1	1	2.0	1	2.0	.	.	
應日	54	100.0	36	66.7	4	7.4	4	7.4	2	3.7	.	.	4	7.4	1	1.9	.	.	3	5.6	.	.	

附表 22(續 2)、對就學期間學校在教學之「課程」方面次不滿意的看法?

	合計		未答		教學對英語能力的助益程度		電腦課程對工作能力的助益程度		系(所)上開設專業課程的多樣性		系(所)開設理論與實務的結合程度		系(所)課程與工作需求的符合度		系(所)課程與學生個人需求符合度		系(所)課程對學生課業品質嚴謹度		系(所)舉辦演講與實務結合程度		
	人	%	人	%	人	%	人	%	人	%	人	%	人	%	人	%	人	%	人	%	
合計	754	100.0	377	50.0	38	5.0	33	4.4	23	3.1	67	8.9	65	8.6	55	7.3	50	6.6	46	6.1	
研究所畢之所：																					
中文	9	100.0	2	22.2	1	11.1	1	11.1	2	22.2	3	33.3	
歷史	5	100.0	4	80.0	1	20.0	
資圖	1	100.0	1	100.0	
大傳	13	100.0	7	53.8	4	30.8	2	15.4	
語獻所	4	100.0	3	75.0	1	25.0	
數學	10	100.0	7	70.0	1	10.0	.	.	2	20.0	
物理	5	100.0	2	40.0	1	20.0	1	20.0	1	20.0	.	.	
化學	27	100.0	11	40.7	.	.	4	14.8	.	.	1	3.7	.	.	3	11.1	4	14.8	4	14.8	
生科所	11	100.0	6	54.5	1	9.1	.	.	1	9.1	1	9.1	.	.	1	9.1	1	9.1	.	.	
建築	17	100.0	6	35.3	2	11.8	.	.	1	5.9	3	17.6	2	11.8	1	5.9	1	5.9	1	5.9	
土木	28	100.0	18	64.3	3	10.7	1	3.6	1	3.6	3	10.7	2	7.1	.	.	
水環	21	100.0	10	47.6	.	.	2	9.5	.	.	1	4.8	2	9.5	2	9.5	3	14.3	1	4.8	
機械與機電	41	100.0	14	34.1	2	4.9	1	2.4	.	.	5	12.2	4	9.8	6	14.6	7	17.1	2	4.9	
化材	32	100.0	13	40.6	1	3.1	.	.	2	6.3	5	15.6	3	9.4	5	15.6	1	3.1	2	6.3	
電機	42	100.0	23	54.8	3	7.1	2	4.8	.	.	3	7.1	5	11.9	3	7.1	2	4.8	1	2.4	
資訊	49	100.0	27	55.1	.	.	1	2.0	1	2.0	10	20.4	2	4.1	4	8.2	1	2.0	3	6.1	
航太	21	100.0	11	52.4	2	9.5	1	4.8	1	4.8	1	4.8	5	23.8	
國貿	35	100.0	20	57.1	1	2.9	1	2.9	.	.	3	8.6	2	5.7	4	11.4	3	8.6	1	2.9	
財金	28	100.0	10	35.7	.	.	1	3.6	.	.	5	17.9	6	21.4	.	.	5	17.9	1	3.6	
保險	19	100.0	8	42.1	.	.	3	15.8	1	5.3	.	.	2	10.5	.	.	3	15.8	2	10.5	
產經	11	100.0	8	72.7	2	18.2	1	9.1	
經濟	3	100.0	1	33.3	1	33.3	1	33.3	
企管	24	100.0	13	54.2	1	4.2	.	.	3	12.5	1	4.2	1	4.2	3	12.5	2	8.3	.	.	
會計	28	100.0	20	71.4	2	7.1	2	7.1	1	3.6	1	3.6	1	3.6	1	3.6	
統計	12	100.0	3	25.0	3	25.0	1	8.3	.	.	1	8.3	.	.	1	8.3	2	16.7	1	8.3	
資管	20	100.0	7	35.0	2	10.0	1	5.0	.	.	3	15.0	2	10.0	2	10.0	2	10.0	1	5.0	
運管	16	100.0	3	18.8	2	12.5	3	18.8	2	12.5	2	12.5	2	12.5	1	6.3	1	6.3	.	.	
公行	14	100.0	8	57.1	.	.	2	14.3	2	14.3	1	7.1	.	.	1	7.1	
決策	8	100.0	4	50.0	.	.	1	12.5	1	12.5	.	.	1	12.5	1	12.5	
管科所	31	100.0	14	45.2	4	12.9	2	6.5	1	3.2	1	3.2	3	9.7	2	6.5	1	3.2	3	9.7	
英文	6	100.0	4	66.7	1	16.7	1	16.7	
西語	5	100.0	4	80.0	1	20.0	
法文	6	100.0	5	83.3	1	16.7	
日文	1	100.0	1	100.0	
歐研所	9	100.0	5	55.6	2	22.2	1	11.1	1	11.1	.	.	
美研所	9	100.0	4	44.4	1	11.1	2	22.2	2	22.2	
戰略所	20	100.0	14	70.0	1	5.0	1	5.0	2	10.0	.	.	1	5.0	1	5.0	
日研所	13	100.0	7	53.8	1	7.7	1	7.7	.	.	1	7.7	3	23.1	
拉研所	6	100.0	2	33.3	1	16.7	1	16.7	2	33.3	
俄研所	11	100.0	4	36.4	.	.	1	9.1	.	.	4	36.4	1	9.1	1	9.1	
陸研所	28	100.0	18	64.3	1	3.6	1	3.6	1	3.6	1	3.6	4	14.3	1	3.6	1	3.6	.	.	
東南亞所	5	100.0	3	60.0	1	20.0	1	20.0	
教科	19	100.0	7	36.8	3	15.8	1	5.3	2	10.5	1	5.3	1	5.3	3	15.8	.	.	1	5.3	
教政所	14	100.0	10	71.4	.	.	2	14.3	.	.	2	14.3	
教心所	2	100.0	1	50.0	1	50.0	
未來所	8	100.0	2	25.0	.	.	1	12.5	.	.	1	12.5	1	12.5	2	25.0	.	.	1	12.5	
國企	5	100.0	1	20.0	1	20.0	.	.	2	40.0	1	20.0	
建技	2	100.0	1	50.0	1	50.0	

附表 23、對就學期間學校提供「在學與就業」之輔導與服務方面最滿意的看法？

	合計		未答		行政人員 服務態度		行政人員 服務效率		課業諮詢 與輔導		生活諮詢與 輔導教師		就業諮詢 與輔導		學術與學習 風氣		轉系與 雙學位政策	
	人	%	人	%	人	%	人	%	人	%	人	%	人	%	人	%	人	%
合計	4671	100.0	2018	43.2	240	5.1	111	2.4	70	1.5	46	1.0	54	1.2	193	4.1	95	2.0
性別：																		
未答	1	100.0
男	3008	100.0	1576	52.4	169	5.6	83	2.8	50	1.7	23	0.8	31	1.0	112	3.7	33	1.1
女	1662	100.0	442	26.6	71	4.3	28	1.7	20	1.2	23	1.4	23	1.4	81	4.9	62	3.7
教育程度：																		
未答	2	100.0	2	100.0
大學	2637	100.0	1157	43.9	106	4.0	52	2.0	39	1.5	28	1.1	34	1.3	105	4.0	69	2.6
碩士	1924	100.0	814	42.3	125	6.5	57	3.0	27	1.4	15	0.8	19	1.0	80	4.2	25	1.3
博士	108	100.0	45	41.7	9	8.3	2	1.9	4	3.7	3	2.8	1	0.9	8	7.4	1	0.9
學制：																		
進學班/夜間	328	100.0	158	48.2	24	7.3	6	1.8	5	1.5	4	1.2	4	1.2	18	5.5	8	2.4
大學部	3302	100.0	1427	43.2	139	4.2	82	2.5	48	1.5	36	1.1	38	1.2	116	3.5	80	2.4
碩士	583	100.0	235	40.3	33	5.7	13	2.2	10	1.7	4	0.7	6	1.0	25	4.3	5	0.9
碩士在職專	171	100.0	68	39.8	23	13.5	5	2.9	3	1.8	.	.	1	0.6	10	5.8	.	.
博士	25	100.0	4	16.0	3	12.0	1	4.0	.	.	1	4.0	.	.	7	28.0	.	.
二技	262	100.0	126	48.1	18	6.9	4	1.5	4	1.5	1	0.4	5	1.9	17	6.5	2	0.8
畢業別：																		
大學部畢業生	3892	100.0	1711	44.0	181	4.7	92	2.4	57	1.5	41	1.1	47	1.2	151	3.9	90	2.3
碩士畢業生	754	100.0	303	40.2	56	7.4	18	2.4	13	1.7	4	0.5	7	0.9	35	4.6	5	0.7
博士畢業生	25	100.0	4	16.0	3	12.0	1	4.0	.	.	1	4.0	.	.	7	28.0	.	.
學院：																		
未答	1	100.0
文學院	335	100.0	102	30.4	15	4.5	7	2.1	4	1.2	5	1.5	2	0.6	16	4.8	19	5.7
理學院	275	100.0	132	48.0	7	2.5	5	1.8	6	2.2	8	2.9	1	0.4	13	4.7	.	.
工學院	1413	100.0	695	49.2	100	7.1	47	3.3	21	1.5	7	0.5	23	1.6	50	3.5	10	0.7
商學院	741	100.0	350	47.2	26	3.5	14	1.9	9	1.2	6	0.8	6	0.8	29	3.9	17	2.3
管理學院	964	100.0	390	40.5	30	3.1	22	2.3	18	1.9	10	1.0	9	0.9	36	3.7	17	1.8
外語學院	491	100.0	160	32.6	28	5.7	4	0.8	6	1.2	6	1.2	6	1.2	24	4.9	27	5.5
國際學院	103	100.0	45	43.7	10	9.7	6	5.8	1	1.0	.	.	1	1.0	7	6.8	1	1.0
教育學院	79	100.0	16	20.3	6	7.6	2	2.5	1	1.3	3	3.8	1	1.3	1	1.3	2	2.5
技術學院	269	100.0	128	47.6	18	6.7	4	1.5	4	1.5	1	0.4	5	1.9	17	6.3	2	0.7
畢業年：																		
其他/未答	2	100.0
94年畢	1554	100.0	1013	65.2	63	4.1	31	2.0	12	0.8	10	0.6	10	0.6	43	2.8	17	1.1
96年畢	3115	100.0	1005	32.3	177	5.7	80	2.6	58	1.9	36	1.2	44	1.4	150	4.8	78	2.5

附表 23(續 1)、對就學期間學校提供「在學與就業」之輔導與服務方面最滿意的看法?

	雙導師制		自我學習成長教育環境		學生活動或社團活動		老師與學生相處氣氛與互動		校友返校升學、就業座談		就業輔導系列講座		校園徵才與企業展		其他	
	人	%	人	%	人	%	人	%	人	%	人	%	人	%	人	%
合 計	25	0.5	344	7.4	369	7.9	471	10.1	62	1.3	158	3.4	413	8.8	2	0.0
性別：																
未答	1	100.0
男	14	0.5	199	6.6	217	7.2	203	6.7	37	1.2	58	1.9	202	6.7	1	0.0
女	11	0.7	145	8.7	152	9.1	267	16.1	25	1.5	100	6.0	211	12.7	1	0.1
教育程度：																
未答
大學	9	0.3	193	7.3	212	8.0	227	8.6	39	1.5	113	4.3	252	9.6	2	0.1
碩士	16	0.8	146	7.6	152	7.9	226	11.7	22	1.1	44	2.3	156	8.1	.	.
博士	.	.	5	4.6	5	4.6	18	16.7	1	0.9	1	0.9	5	4.6	.	.
學制：																
進學班/夜間	.	.	23	7.0	10	3.0	32	9.8	5	1.5	12	3.7	19	5.8	.	.
大學部	19	0.6	244	7.4	308	9.3	257	7.8	43	1.3	130	3.9	334	10.1	1	0.0
碩士	4	0.7	56	9.6	45	7.7	86	14.8	8	1.4	12	2.1	41	7.0	.	.
碩士在職專	1	0.6	7	4.1	1	0.6	45	26.3	2	1.2	1	0.6	4	2.3	.	.
博士	.	.	1	4.0	.	.	5	20.0	1	4.0	.	.	2	8.0	.	.
二技	1	0.4	13	5.0	5	1.9	46	17.6	3	1.1	3	1.1	13	5.0	1	0.4
畢業別：																
大學部畢業生	20	0.5	280	7.2	323	8.3	335	8.6	51	1.3	145	3.7	366	9.4	2	0.1
碩士畢業生	5	0.7	63	8.4	46	6.1	131	17.4	10	1.3	13	1.7	45	6.0	.	.
博士畢業生	.	.	1	4.0	.	.	5	20.0	1	4.0	.	.	2	8.0	.	.
學院：																
未答	1	100.0
文學院	5	1.5	28	8.4	34	10.1	62	18.5	3	0.9	17	5.1	16	4.8	.	.
理學院	1	0.4	17	6.2	26	9.5	29	10.5	4	1.5	7	2.5	19	6.9	.	.
工學院	4	0.3	98	6.9	128	9.1	79	5.6	18	1.3	25	1.8	108	7.6	.	.
商學院	2	0.3	42	5.7	41	5.5	59	8.0	5	0.7	34	4.6	100	13.5	1	0.1
管理學院	6	0.6	87	9.0	77	8.0	99	10.3	21	2.2	41	4.3	101	10.5	.	.
外語學院	3	0.6	44	9.0	48	9.8	56	11.4	7	1.4	27	5.5	45	9.2	.	.
國際學院	.	.	7	6.8	4	3.9	13	12.6	1	1.0	1	1.0	6	5.8	.	.
教育學院	3	3.8	7	8.9	5	6.3	25	31.6	.	.	2	2.5	5	6.3	.	.
技術學院	1	0.4	14	5.2	6	2.2	48	17.8	3	1.1	4	1.5	13	4.8	1	0.4
畢業年：																
其他/未答	1	50.0	.	.	1	50.0
94 年畢	3	0.2	80	5.1	105	6.8	74	4.8	9	0.6	21	1.4	63	4.1	.	.
96 年畢	22	0.7	264	8.5	264	8.5	396	12.7	53	1.7	136	4.4	350	11.2	2	0.1

附表 23(續 2)、對就學期間學校提供「在學與就業」之輔導與服務方面最滿意的看法?

	合計		未答		行政人員 服務態度		行政人員 服務效率		課業諮詢 與輔導		生活諮詢與 輔導教師		就業諮詢 與輔導		學術與學習 風氣		轉系與 雙學位政策	
	人	%	人	%	人	%	人	%	人	%	人	%	人	%	人	%	人	%
合計	3892	100.0	1711	44.0	181	4.7	92	2.4	57	1.5	41	1.1	47	1.2	151	3.9	90	2.3
大學部畢之系：																		
未答	2	100.0
中文	121	100.0	34	28.1	3	2.5	2	1.7	1	0.8	2	1.7	.	.	6	5.0	8	6.6
歷史	60	100.0	19	31.7	5	8.3	3	5.0	2	3.3	.	.	1	1.7	5	8.3	2	3.3
資圖	52	100.0	13	25.0	1	1.9	2	3.8	1	1.9	2	3.8	3	5.8
大傳	34	100.0	8	23.5	1	2.9	1	2.9	1	2.9	4	11.8
資傳	33	100.0	19	57.6	2	6.1	1	3.0	.	.	2	6.1	1	3.0
數學	56	100.0	33	58.9	1	1.8	2	3.6	2	3.6	1	1.8	.	.	1	1.8	.	.
物理	92	100.0	44	47.8	4	4.3	2	2.2	1	1.1	1	1.1	.	.	2	2.2	.	.
化學	72	100.0	35	48.6	1	1.4	1	1.4	1	1.4	3	4.2	1	1.4	7	9.7	.	.
建築	36	100.0	23	63.9	1	2.8	1	2.8	3	8.3	.	.
土木	105	100.0	47	44.8	7	6.7	4	3.8	2	1.9	5	4.8	.	.
水環	92	100.0	41	44.6	5	5.4	3	3.3	1	1.1	2	2.2	3	3.3	3	3.3	.	.
機械與機電	186	100.0	103	55.4	18	9.7	9	4.8	2	1.1	3	1.6	4	2.2	4	2.2	3	1.6
化材	157	100.0	81	51.6	7	4.5	3	1.9	3	1.9	1	0.6	2	1.3	8	5.1	.	.
電機	214	100.0	99	46.3	16	7.5	10	4.7	4	1.9	.	.	4	1.9	6	2.8	4	1.9
資訊	263	100.0	149	56.7	17	6.5	8	3.0	6	2.3	1	0.4	2	0.8	3	1.1	2	0.8
航太	98	100.0	50	51.0	5	5.1	4	4.1	2	2.0	4	4.1	.	.
國貿	157	100.0	63	40.1	5	3.2	2	1.3	4	2.5	1	0.6	1	0.6	5	3.2	1	0.6
財金	179	100.0	100	55.9	9	5.0	3	1.7	1	0.6	1	0.6	2	1.1	5	2.8	6	3.4
保險	119	100.0	60	50.4	1	0.8	3	2.5	1	0.8	1	0.8	.	.	4	3.4	4	3.4
產經	70	100.0	30	42.9	.	.	4	5.7	.	.	2	2.9	.	.	2	2.9	2	2.9
經濟	117	100.0	57	48.7	4	3.4	2	1.7	2	1.7	1	0.9	2	1.7	3	2.6	3	2.6
企管	154	100.0	58	37.7	5	3.2	.	.	3	1.9	2	1.3	3	1.9	7	4.5	4	2.6
會計	169	100.0	86	50.9	3	1.8	5	3.0	4	2.4	1	0.6	1	0.6	7	4.1	.	.
統計	151	100.0	67	44.4	4	2.6	6	4.0	3	2.0	2	1.3	1	0.7	2	1.3	1	0.7
資管	100	100.0	32	32.0	1	1.0	1	1.0	2	2.0	.	.	1	1.0	4	4.0	2	2.0
運管	69	100.0	14	20.3	2	2.9	2	2.9	1	1.4	1	1.4	1	1.4	5	7.2	1	1.4
公行	110	100.0	44	40.0	5	4.5	2	1.8	1	0.9	2	1.8	1	0.9	4	3.6	6	5.5
決策	55	100.0	20	36.4	2	3.6	1	1.8	1	1.8	2	3.6	.	.	2	3.6	2	3.6
英文	156	100.0	42	26.9	10	6.4	1	0.6	2	1.3	2	1.3	4	2.6	10	6.4	6	3.8
西語	55	100.0	16	29.1	3	5.5	1	1.8	3	5.5	5	9.1
法文	61	100.0	25	41.0	7	11.5	.	.	1	1.6	1	1.6	.	.	2	3.3	.	.
德文	36	100.0	9	25.0	2	5.6	.	.	1	2.8	.	.	1	2.8	2	5.6	.	.
日文	130	100.0	51	39.2	2	1.5	1	0.8	2	1.5	2	1.5	.	.	5	3.8	7	5.4
俄語	34	100.0	5	14.7	3	8.8	1	2.9	2	5.9	9	26.5
教科	36	100.0	8	22.2	1	2.8	2	5.6	1	2.8	.	.	2	5.6
管理	28	100.0	12	42.9	2	7.1	.	.	1	3.6	1	3.6	1	3.6
財務	46	100.0	16	34.8	4	8.7	.	.	2	4.3	.	.	2	4.3	7	15.2	.	.
國企	39	100.0	8	20.5	4	10.3	3	7.7	3	7.7	2	5.1	1	2.6
建技	45	100.0	34	75.6	1	2.2	4	8.9	.	.
營建	49	100.0	33	67.3	5	10.2	1	2.0	.	.	1	2.0	.	.	1	2.0	.	.
應日	54	100.0	23	42.6	2	3.7	.	.	1	1.9	2	3.7	.	.

附表 23(續 3)、對就學期間學校提供「在學與就業」之輔導與服務方面最滿意的看法?

	雙導師制		自我學習成長教育環境		學生活動或社團活動		老師與學生相處氣氛與互動		校友返校升學、就業座談		就業輔導系列講座		校園徵才與企業展		其他	
	人	%	人	%	人	%	人	%	人	%	人	%	人	%	人	%
合 計	20	0.5	280	7.2	323	8.3	335	8.6	51	1.3	145	3.7	366	9.4	2	0.1
大學部畢之系：																
未答	.	.	1	50.0	.	.	1	50.0
中文	1	0.8	10	8.3	20	16.5	19	15.7	.	.	8	6.6	7	5.8	.	.
歷史	1	1.7	5	8.3	2	3.3	8	13.3	.	.	3	5.0	4	6.7	.	.
資圖	2	3.8	4	7.7	6	11.5	12	23.1	.	.	4	7.7	2	3.8	.	.
大傳	.	.	5	14.7	5	14.7	5	14.7	2	5.9	1	2.9	1	2.9	.	.
資傳	.	.	3	9.1	.	.	3	9.1	.	.	1	3.0	1	3.0	.	.
數學	.	.	2	3.6	2	3.6	4	7.1	3	5.4	1	1.8	4	7.1	.	.
物理	.	.	7	7.6	14	15.2	9	9.8	.	.	2	2.2	6	6.5	.	.
化學	1	1.4	3	4.2	5	6.9	9	12.5	.	.	1	1.4	4	5.6	.	.
建築	.	.	2	5.6	.	.	5	13.9	1	2.8	.	.
土木	.	.	13	12.4	8	7.6	5	4.8	2	1.9	4	3.8	8	7.6	.	.
水環	.	.	5	5.4	17	18.5	1	1.1	2	2.2	2	2.2	7	7.6	.	.
機械與機電	.	.	8	4.3	14	7.5	5	2.7	4	2.2	1	0.5	8	4.3	.	.
化材	.	.	5	3.2	19	12.1	8	5.1	.	.	4	2.5	16	10.2	.	.
電機	1	0.5	19	8.9	20	9.3	7	3.3	2	0.9	3	1.4	19	8.9	.	.
資訊	.	.	16	6.1	23	8.7	7	2.7	5	1.9	6	2.3	18	6.8	.	.
航太	1	1.0	5	5.1	7	7.1	6	6.1	.	.	3	3.1	11	11.2	.	.
國貿	.	.	15	9.6	8	5.1	10	6.4	4	2.5	15	9.6	23	14.6	.	.
財金	.	.	10	5.6	5	2.8	8	4.5	.	.	5	2.8	24	13.4	.	.
保險	.	.	6	5.0	13	10.9	6	5.0	1	0.8	3	2.5	15	12.6	1	0.8
產經	1	1.4	4	5.7	3	4.3	6	8.6	.	.	3	4.3	13	18.6	.	.
經濟	1	0.9	3	2.6	5	4.3	11	9.4	.	.	5	4.3	18	15.4	.	.
企管	.	.	12	7.8	17	11.0	13	8.4	5	3.2	8	5.2	17	11.0	.	.
會計	1	0.6	10	5.9	11	6.5	12	7.1	.	.	1	0.6	27	16.0	.	.
統計	.	.	10	6.6	8	5.3	21	13.9	4	2.6	7	4.6	15	9.9	.	.
資管	3	3.0	11	11.0	14	14.0	6	6.0	4	4.0	6	6.0	13	13.0	.	.
運管	.	.	13	18.8	8	11.6	2	2.9	.	.	6	8.7	13	18.8	.	.
公行	.	.	10	9.1	9	8.2	11	10.0	1	0.9	7	6.4	7	6.4	.	.
決策	.	.	5	9.1	5	9.1	4	7.3	2	3.6	4	7.3	5	9.1	.	.
英文	.	.	14	9.0	16	10.3	15	9.6	3	1.9	16	10.3	15	9.6	.	.
西語	1	1.8	4	7.3	10	18.2	6	10.9	.	.	1	1.8	5	9.1	.	.
法文	2	3.3	8	13.1	4	6.6	3	4.9	1	1.6	2	3.3	5	8.2	.	.
德文	.	.	3	8.3	6	16.7	4	11.1	1	2.8	2	5.6	5	13.9	.	.
日文	.	.	11	8.5	9	6.9	22	16.9	1	0.8	6	4.6	11	8.5	.	.
俄語	.	.	2	5.9	1	2.9	6	17.6	1	2.9	.	.	4	11.8	.	.
教科	3	8.3	4	11.1	4	11.1	9	25.0	.	.	1	2.8	1	2.8	.	.
管理	.	.	1	3.6	.	.	8	28.6	1	3.6	.	.	1	3.6	.	.
財務	.	.	2	4.3	1	2.2	6	13.0	.	.	1	2.2	5	10.9	.	.
國企	.	.	2	5.1	1	2.6	11	28.2	3	7.7	1	2.6
建技	.	.	1	2.2	1	2.2	4	8.9
營建	1	2.0	1	2.0	1	2.0	5	10.2
應日	.	.	5	9.3	1	1.9	12	22.2	2	3.7	2	3.7	4	7.4	.	.

附表 23(續 4)、對就學期間學校提供「在學與就業」之輔導與服務方面最滿意的看法?

	合計		未答		行政人員 服務態度		行政人員 服務效率		課業諮詢 與輔導		生活諮詢與 輔導教師		就業諮詢 與輔導		學術與學習 風氣		轉系與 雙學位政策	
	人	%	人	%	人	%	人	%	人	%	人	%	人	%	人	%	人	%
合計	754	100.0	303	40.2	56	7.4	18	2.4	13	1.7	4	0.5	7	0.9	35	4.6	5	0.7
研究所畢之所：																		
中文	9	100.0	2	22.2	1	11.1
歷史	5	100.0	2	40.0
資圖	1	100.0
大傳	13	100.0	3	23.1	1	7.7	1	7.7	1	7.7
語獻所	4	100.0	2	50.0	1	25.0
數學	10	100.0	6	60.0	1	10.0	.	.	1	10.0
物理	5	100.0	1	20.0	1	20.0	.	.
化學	27	100.0	9	33.3	1	3.7	.	.	1	3.7	.	.
生科所	11	100.0	4	36.4	1	9.1	2	18.2
建築	17	100.0	3	17.6	3	17.6
土木	28	100.0	17	60.7	2	7.1	2	7.1	.	.
水環	21	100.0	7	33.3	2	9.5	2	9.5	1	4.8	1	4.8	.	.
機械與機電	41	100.0	9	22.0	3	7.3	1	2.4	1	2.4	.	.	2	4.9	4	9.8	.	.
化材	32	100.0	12	37.5	2	6.3
電機	42	100.0	20	47.6	8	19.0	1	2.4	1	2.4
資訊	49	100.0	24	49.0	4	8.2	2	4.1	2	4.1	1	2.0	.	.
航太	21	100.0	7	33.3	1	4.8	3	14.3	.	.
國貿	35	100.0	17	48.6	4	11.4	.	.	1	2.9	3	8.6	1	2.9
財金	28	100.0	9	32.1	2	7.1	1	3.6	2	7.1	.	.
保險	19	100.0	7	36.8	3	15.8	.	.
產經	11	100.0	7	63.6	1	9.1
經濟	3	100.0
企管	24	100.0	13	54.2	2	8.3	1	4.2	.	.
會計	28	100.0	20	71.4	1	3.6	.	.	1	3.6	1	3.6
統計	12	100.0	2	16.7	.	.	1	8.3	2	16.7
資管	20	100.0	6	30.0	.	.	2	10.0	1	5.0
運管	16	100.0	1	6.3	4	25.0	.	.
公行	14	100.0	5	35.7	1	7.1
決策	8	100.0	4	50.0	2	25.0
管科所	31	100.0	17	54.8	2	6.5	1	3.2
英文	6	100.0	3	50.0
西語	5	100.0	4	80.0
法文	6	100.0	4	66.7	1	16.7	1	16.7
日文	1	100.0	1	100.0
歐研所	9	100.0	4	44.4	1	11.1
美研所	9	100.0	4	44.4	1	11.1	1	11.1
戰略所	20	100.0	8	40.0	1	5.0	3	15.0	4	20.0	.	.
日研所	13	100.0	3	23.1	5	38.5	1	7.7
拉研所	6	100.0	3	50.0
俄研所	11	100.0	4	36.4	.	.	1	9.1	1	9.1	2	18.2	.	.
陸研所	28	100.0	16	57.1	1	3.6	1	3.6
東南亞所	5	100.0	3	60.0	1	20.0
教科	19	100.0	3	15.8	4	21.1	1	5.3	1	5.3	1	5.3	.	.
教政所	14	100.0	3	21.4	1	7.1	1	7.1
教心所	2	100.0	1	50.0
未來所	8	100.0	2	25.0
國企	5	100.0	1	20.0
建技	2	100.0	1	50.0

附表 23(續 5)、對就學期間學校提供「在學與就業」之輔導與服務方面最滿意的看法?

	雙導師制		自我學習成長教育環境		學生活動或社團活動		老師與學生相處氣氛與互動		校友返校升學、就業座談		就業輔導系列講座		校園徵才與企業展	
	人	%	人	%	人	%	人	%	人	%	人	%	人	%
合 計	5	0.7	63	8.4	46	6.1	131	17.4	10	1.3	13	1.7	45	6.0
研究所畢之所：														
中文	1	11.1	5	55.6
歷史	.	.	1	20.0	.	.	2	40.0
資圖	1	100.0
大傳	1	7.7	6	46.2
語獻所	1	25.0
數學	1	10.0	1	10.0
物理	.	.	1	20.0	1	20.0	1	20.0
化學	.	.	2	7.4	2	7.4	6	22.2	1	3.7	3	11.1	2	7.4
生科所	.	.	2	18.2	1	9.1	1	9.1
建築	.	.	4	23.5	.	.	5	29.4	2	11.8
土木	.	.	1	3.6	1	3.6	4	14.3	1	3.6
水環	.	.	2	9.5	1	4.8	3	14.3	2	9.5
機械與機電	.	.	7	17.1	2	4.9	4	9.8	1	2.4	1	2.4	6	14.6
化材	1	3.1	3	9.4	6	18.8	5	15.6	1	3.1	.	.	2	6.3
電機	1	2.4	1	2.4	2	4.8	7	16.7	1	2.4
資訊	.	.	3	6.1	7	14.3	2	4.1	.	.	1	2.0	3	6.1
航太	.	.	4	19.0	1	4.8	3	14.3	2	9.5
國貿	1	2.9	7	20.0	1	2.9
財金	.	.	3	10.7	3	10.7	2	7.1	.	.	2	7.1	4	14.3
保險	.	.	1	5.3	1	5.3	6	31.6	1	5.3
產經	1	9.1	1	9.1	1	9.1
經濟	1	33.3	2	66.7
企管	.	.	1	4.2	.	.	7	29.2
會計	.	.	1	3.6	.	.	3	10.7	1	3.6
統計	3	25.0	3	25.0	.	.	1	8.3
資管	1	5.0	3	15.0	2	10.0	4	20.0	.	.	1	5.0	.	.
運管	.	.	3	18.8	2	12.5	3	18.8	1	6.3	1	6.3	1	6.3
公行	1	7.1	5	35.7	.	.	2	14.3
決策	.	.	1	12.5	.	.	1	12.5
管科所	.	.	1	3.2	1	3.2	7	22.6	1	3.2	.	.	1	3.2
英文	.	.	2	33.3	1	16.7
西語	1	20.0
法文
日文
歐研所	.	.	1	11.1	3	33.3
美研所	.	.	1	11.1	.	.	1	11.1	1	11.1
戰略所	.	.	1	5.0	.	.	3	15.0
日研所	1	7.7	2	15.4	1	7.7
拉研所	.	.	1	16.7	1	16.7	1	16.7
俄研所	.	.	1	9.1	1	9.1	1	9.1
陸研所	.	.	2	7.1	1	3.6	5	17.9	1	3.6	1	3.6	.	.
東南亞所	1	20.0
教科	.	.	1	5.3	.	.	5	26.3	.	.	1	5.3	2	10.5
教政所	.	.	1	7.1	.	.	8	57.1
教心所	.	.	1	50.0
未來所	1	12.5	3	37.5	2	25.0
國企	.	.	1	20.0	.	.	2	40.0	.	.	1	20.0	.	.
建技	1	50.0

附表 24、對就學期間學校提供「在學與就業」之輔導與服務方面次滿意的看法？

	合計		未答		行政人員 服務態度		行政人員 服務效率		課業諮詢 與輔導		生活諮詢與 輔導教師		就業諮詢 與輔導		學術與學習 風氣		轉系與 雙學位政策	
	人	%	人	%	人	%	人	%	人	%	人	%	人	%	人	%	人	%
合計	4671	100.0	2117	45.3	143	3.1	174	3.7	105	2.2	43	0.9	84	1.8	253	5.4	78	1.7
性別：																		
未答	1	100.0
男	3008	100.0	1624	54.0	103	3.4	121	4.0	59	2.0	26	0.9	49	1.6	137	4.6	37	1.2
女	1662	100.0	493	29.7	40	2.4	53	3.2	46	2.8	17	1.0	35	2.1	116	7.0	41	2.5
教育程度：																		
未答	2	100.0	2	100.0
大學	2637	100.0	1208	45.8	69	2.6	81	3.1	50	1.9	27	1.0	50	1.9	137	5.2	49	1.9
碩士	1924	100.0	858	44.6	70	3.6	87	4.5	52	2.7	15	0.8	33	1.7	115	6.0	28	1.5
博士	108	100.0	49	45.4	4	3.7	6	5.6	3	2.8	1	0.9	1	0.9	1	0.9	1	0.9
學制：																		
進學班/夜間	328	100.0	170	51.8	6	1.8	16	4.9	8	2.4	6	1.8	4	1.2	23	7.0	7	2.1
大學部	3302	100.0	1478	44.8	93	2.8	102	3.1	61	1.8	32	1.0	64	1.9	158	4.8	62	1.9
碩士	583	100.0	249	42.7	18	3.1	26	4.5	18	3.1	3	0.5	9	1.5	35	6.0	8	1.4
碩士在職專	171	100.0	78	45.6	13	7.6	15	8.8	7	4.1	.	.	1	0.6	16	9.4	1	0.6
博士	25	100.0	6	24.0	3	12.0	3	12.0	1	4.0	1	4.0	.	.
二技	262	100.0	136	51.9	10	3.8	12	4.6	10	3.8	2	0.8	6	2.3	20	7.6	.	.
畢業別：																		
大學部畢業生	3892	100.0	1784	45.8	109	2.8	130	3.3	79	2.0	40	1.0	74	1.9	201	5.2	69	1.8
碩士畢業生	754	100.0	327	43.4	31	4.1	41	5.4	25	3.3	3	0.4	10	1.3	51	6.8	9	1.2
博士畢業生	25	100.0	6	24.0	3	12.0	3	12.0	1	4.0	1	4.0	.	.
學院：																		
未答	1	100.0
文學院	335	100.0	108	32.2	5	1.5	15	4.5	10	3.0	2	0.6	4	1.2	24	7.2	13	3.9
理學院	275	100.0	134	48.7	8	2.9	6	2.2	8	2.9	1	0.4	5	1.8	17	6.2	2	0.7
工學院	1413	100.0	722	51.1	54	3.8	69	4.9	28	2.0	15	1.1	29	2.1	69	4.9	22	1.6
商學院	741	100.0	361	48.7	19	2.6	24	3.2	14	1.9	6	0.8	10	1.3	35	4.7	11	1.5
管理學院	964	100.0	413	42.8	27	2.8	28	2.9	18	1.9	11	1.1	19	2.0	42	4.4	18	1.9
外語學院	491	100.0	171	34.8	10	2.0	10	2.0	13	2.6	5	1.0	9	1.8	31	6.3	11	2.2
國際學院	103	100.0	48	46.6	6	5.8	7	6.8	2	1.9	5	4.9	.	.
教育學院	79	100.0	21	26.6	4	5.1	3	3.8	2	2.5	1	1.3	2	2.5	10	12.7	1	1.3
技術學院	269	100.0	139	51.7	10	3.7	12	4.5	10	3.7	2	0.7	6	2.2	20	7.4	.	.
畢業年：																		
其他/未答	2	100.0
94年畢	1554	100.0	1039	66.9	37	2.4	49	3.2	23	1.5	7	0.5	16	1.0	53	3.4	10	0.6
96年畢	3115	100.0	1078	34.6	106	3.4	125	4.0	82	2.6	36	1.2	68	2.2	200	6.4	68	2.2

附表 24(續 1)、對就學期間學校提供「在學與就業」之輔導與服務方面次滿意的看法?

	雙導師制		自我學習成長教育環境		學生活動或社團活動		老師與學生相處氣氛與互動		校友返校升學、就業座談		就業輔導系列講座		校園徵才與企業展		其他	
	人	%	人	%	人	%	人	%	人	%	人	%	人	%	人	%
合 計	30	0.6	367	7.9	308	6.6	283	6.1	106	2.3	212	4.5	365	7.8	3	0.1
性別：																
未答	.	.	1	100.0
男	12	0.4	207	6.9	186	6.2	148	4.9	58	1.9	81	2.7	159	5.3	1	0.0
女	18	1.1	159	9.6	122	7.3	135	8.1	48	2.9	131	7.9	206	12.4	2	0.1
教育程度：																
未答
大學	17	0.6	197	7.5	173	6.6	140	5.3	59	2.2	144	5.5	233	8.8	3	0.1
碩士	13	0.7	154	8.0	126	6.5	133	6.9	44	2.3	68	3.5	128	6.7	.	.
博士	.	.	16	14.8	9	8.3	10	9.3	3	2.8	.	.	4	3.7	.	.
學制：																
進學班/夜間	4	1.2	17	5.2	10	3.0	18	5.5	2	0.6	9	2.7	27	8.2	1	0.3
大學部	25	0.8	259	7.8	257	7.8	170	5.1	79	2.4	178	5.4	282	8.5	2	0.1
碩士	.	.	51	8.7	35	6.0	55	9.4	14	2.4	16	2.7	46	7.9	.	.
碩士在職專	1	0.6	16	9.4	3	1.8	12	7.0	4	2.3	3	1.8	1	0.6	.	.
博士	.	.	6	24.0	.	.	5	20.0
二技	.	.	18	6.9	3	1.1	23	8.8	7	2.7	6	2.3	9	3.4	.	.
畢業別：																
大學部畢業生	29	0.7	294	7.6	270	6.9	211	5.4	88	2.3	193	5.0	318	8.2	3	0.1
碩士畢業生	1	0.1	67	8.9	38	5.0	67	8.9	18	2.4	19	2.5	47	6.2	.	.
博士畢業生	.	.	6	24.0	.	.	5	20.0
學院：																
未答	.	.	1	100.0
文學院	8	2.4	29	8.7	22	6.6	42	12.5	8	2.4	18	5.4	27	8.1	.	.
理學院	2	0.7	20	7.3	21	7.6	16	5.8	16	5.8	4	1.5	15	5.5	.	.
工學院	4	0.3	103	7.3	107	7.6	52	3.7	25	1.8	41	2.9	71	5.0	2	0.1
商學院	2	0.3	50	6.7	34	4.6	35	4.7	17	2.3	41	5.5	81	10.9	1	0.1
管理學院	4	0.4	80	8.3	74	7.7	49	5.1	22	2.3	54	5.6	105	10.9	.	.
外語學院	5	1.0	55	11.2	37	7.5	39	7.9	8	1.6	42	8.6	45	9.2	.	.
國際學院	.	.	6	5.8	3	2.9	17	16.5	.	.	2	1.9	7	6.8	.	.
教育學院	5	6.3	5	6.3	6	7.6	10	12.7	1	1.3	4	5.1	4	5.1	.	.
技術學院	.	.	18	6.7	4	1.5	23	8.6	9	3.3	6	2.2	10	3.7	.	.
畢業年：																
其他/未答	.	.	1	50.0	1	50.0
94 年畢	5	0.3	82	5.3	79	5.1	52	3.3	19	1.2	28	1.8	54	3.5	1	0.1
96 年畢	25	0.8	284	9.1	229	7.4	231	7.4	86	2.8	184	5.9	311	10.0	2	0.1

附表 24(續 2)、對就學期間學校提供「在學與就業」之輔導與服務方面次滿意的看法?

	合計		未答		行政人員 服務態度		行政人員 服務效率		課業諮詢 與輔導		生活諮詢與 輔導教師		就業諮詢 與輔導		學術與學習 風氣		轉系與 雙學位政策	
	人	%	人	%	人	%	人	%	人	%	人	%	人	%	人	%	人	%
合計	3892	100.0	1784	45.8	109	2.8	130	3.3	79	2.0	40	1.0	74	1.9	201	5.2	69	1.8
大學部畢之系：																		
未答	2	100.0
中文	121	100.0	36	29.8	2	1.7	5	4.1	5	4.1	1	0.8	1	0.8	9	7.4	2	1.7
歷史	60	100.0	20	33.3	1	1.7	2	3.3	2	3.3	1	1.7	1	1.7	.	.	6	10.0
資圖	52	100.0	14	26.9	.	.	1	1.9	2	3.8	4	7.7	3	5.8
大傳	34	100.0	8	23.5	.	.	1	2.9	2	5.9	3	8.8	2	5.9
資傳	33	100.0	20	60.6	.	.	3	9.1	1	3.0	2	6.1	.	.
數學	56	100.0	33	58.9	1	1.8	1	1.8	1	1.8	4	7.1	1	1.8
物理	92	100.0	44	47.8	3	3.3	4	4.3	2	2.2	.	.	1	1.1	5	5.4	.	.
化學	72	100.0	37	51.4	3	4.2	1	1.4	1	1.4	1	1.4	2	2.8	5	6.9	.	.
建築	36	100.0	23	63.9	1	2.8	2	5.6	1	2.8
土木	105	100.0	49	46.7	3	2.9	4	3.8	2	1.9	.	.	3	2.9	8	7.6	3	2.9
水環	92	100.0	42	45.7	4	4.3	5	5.4	1	1.1	3	3.3	2	2.2	5	5.4	3	3.3
機械與機電	186	100.0	107	57.5	10	5.4	7	3.8	7	3.8	.	.	4	2.2	6	3.2	2	1.1
化材	157	100.0	82	52.2	3	1.9	7	4.5	1	0.6	3	1.9	3	1.9	4	2.5	2	1.3
電機	214	100.0	105	49.1	11	5.1	13	6.1	2	0.9	2	0.9	5	2.3	13	6.1	1	0.5
資訊	263	100.0	154	58.6	7	2.7	14	5.3	2	0.8	5	1.9	6	2.3	11	4.2	4	1.5
航太	98	100.0	50	51.0	4	4.1	3	3.1	4	4.1	.	.	1	1.0	3	3.1	1	1.0
國貿	157	100.0	68	43.3	4	2.5	4	2.5	3	1.9	3	1.9	3	1.9	9	5.7	2	1.3
財金	179	100.0	102	57.0	1	0.6	9	5.0	5	2.8	2	1.1	3	1.7	6	3.4	2	1.1
保險	119	100.0	62	52.1	4	3.4	3	2.5	1	0.8	.	.	1	0.8	9	7.6	2	1.7
產經	70	100.0	30	42.9	3	4.3	1	1.4	1	1.4	3	4.3
經濟	117	100.0	59	50.4	1	0.9	1	0.9	3	2.6	1	0.9	1	0.9	4	3.4	1	0.9
企管	154	100.0	62	40.3	3	1.9	4	2.6	1	0.6	1	0.6	5	3.2	5	3.2	7	4.5
會計	169	100.0	90	53.3	5	3.0	3	1.8	2	1.2	.	.	1	0.6	8	4.7	1	0.6
統計	151	100.0	67	44.4	5	3.3	3	2.0	1	0.7	4	2.6	.	.	3	2.0	4	2.6
資管	100	100.0	32	32.0	5	5.0	3	3.0	1	1.0	1	1.0	4	4.0	7	7.0	1	1.0
運管	69	100.0	15	21.7	1	1.4	3	4.3	2	2.9	1	1.4	2	2.9	5	7.2	.	.
公行	110	100.0	48	43.6	1	0.9	3	2.7	2	1.8	2	1.8	4	3.6	5	4.5	2	1.8
決策	55	100.0	22	40.0	3	5.5	2	3.6	1	1.8	2	3.6	3	5.5	1	1.8	1	1.8
英文	156	100.0	45	28.8	1	0.6	1	0.6	2	1.3	1	0.6	2	1.3	8	5.1	5	3.2
西語	55	100.0	16	29.1	1	1.8	3	5.5	3	5.5	.	.	3	5.5	4	7.3	2	3.6
法文	61	100.0	26	42.6	2	3.3	2	3.3	.	.	1	1.6	.	.	1	1.6	1	1.6
德文	36	100.0	11	30.6	.	.	2	5.6	1	2.8	2	5.6	1	2.8	2	5.6	.	.
日文	130	100.0	52	40.0	3	2.3	.	.	5	3.8	1	0.8	2	1.5	14	10.8	1	0.8
俄語	34	100.0	8	23.5	3	8.8	1	2.9	1	2.9	.	.	1	2.9	2	5.9	2	5.9
教科	36	100.0	9	25.0	1	2.8	.	.	1	2.8	3	8.3	1	2.8
管理	28	100.0	13	46.4	2	7.1	1	3.6	.	.	3	10.7	.	.
財務	46	100.0	19	41.3	1	2.2	3	6.5	3	6.5	.	.
國企	39	100.0	10	25.6	4	10.3	4	10.3	2	5.1	.	.	2	5.1	5	12.8	.	.
建技	45	100.0	35	77.8	2	4.4	1	2.2	1	2.2
營建	49	100.0	34	69.4	3	6.1	2	4.1	3	6.1	3	6.1	.	.
應日	54	100.0	25	46.3	.	.	2	3.7	3	5.6	1	1.9	3	5.6	6	11.1	.	.

附表 24(續 3)、對就學期間學校提供「在學與就業」之輔導與服務方面次滿意的看法?

	雙導師制		自我學習成長教育環境		學生活動或社團活動		老師與學生相處氣氛與互動		校友返校升學、就業座談		就業輔導系列講座		校園徵才與企業展		其他	
	人	%	人	%	人	%	人	%	人	%	人	%	人	%	人	%
合 計	29	0.7	294	7.6	270	6.9	211	5.4	88	2.3	193	5.0	318	8.2	3	0.1
大學部畢之系：																
未答	.	.	1	50.0	.	.	1	50.0
中文	1	0.8	14	11.6	10	8.3	12	9.9	3	2.5	6	5.0	14	11.6	.	.
歷史	3	5.0	4	6.7	2	3.3	5	8.3	1	1.7	7	11.7	5	8.3	.	.
資圖	3	5.8	5	9.6	4	7.7	6	11.5	2	3.8	4	7.7	4	7.7	.	.
大傳	1	2.9	1	2.9	3	8.8	11	32.4	.	.	1	2.9	1	2.9	.	.
資傳	2	6.1	1	3.0	2	6.1	.	.	2	6.1	.	.
數學	.	.	4	7.1	2	3.6	3	5.4	.	.	2	3.6	4	7.1	.	.
物理	1	1.1	8	8.7	9	9.8	4	4.3	6	6.5	.	.	5	5.4	.	.
化學	1	1.4	3	4.2	8	11.1	1	1.4	8	11.1	.	.	1	1.4	.	.
建築	1	2.8	2	5.6	4	11.1	1	2.8	1	2.8
土木	.	.	6	5.7	12	11.4	6	5.7	3	2.9	2	1.9	4	3.8	.	.
水環	1	1.1	9	9.8	5	5.4	4	4.3	.	.	3	3.3	5	5.4	.	.
機械與機電	1	0.5	10	5.4	17	9.1	4	2.2	.	.	3	1.6	8	4.3	.	.
化材	.	.	14	8.9	13	8.3	8	5.1	4	2.5	2	1.3	11	7.0	.	.
電機	.	.	9	4.2	18	8.4	9	4.2	4	1.9	7	3.3	14	6.5	1	0.5
資訊	1	0.4	17	6.5	14	5.3	6	2.3	2	0.8	11	4.2	8	3.0	1	0.4
航太	.	.	8	8.2	5	5.1	1	1.0	4	4.1	5	5.1	9	9.2	.	.
國貿	.	.	10	6.4	10	6.4	4	2.5	4	2.5	12	7.6	21	13.4	.	.
財金	.	.	14	7.8	8	4.5	6	3.4	2	1.1	6	3.4	13	7.3	.	.
保險	.	.	6	5.0	2	1.7	6	5.0	4	3.4	3	2.5	16	13.4	.	.
產經	2	2.9	3	4.3	1	1.4	5	7.1	2	2.9	7	10.0	11	15.7	1	1.4
經濟	.	.	10	8.5	9	7.7	3	2.6	3	2.6	9	7.7	12	10.3	.	.
企管	1	0.6	10	6.5	11	7.1	7	4.5	3	1.9	19	12.3	15	9.7	.	.
會計	.	.	14	8.3	12	7.1	4	2.4	2	1.2	11	6.5	16	9.5	.	.
統計	2	1.3	10	6.6	15	9.9	5	3.3	4	2.6	5	3.3	23	15.2	.	.
資管	.	.	7	7.0	13	13.0	8	8.0	.	.	5	5.0	13	13.0	.	.
運管	.	.	8	11.6	6	8.7	5	7.2	6	8.7	7	10.1	8	11.6	.	.
公行	.	.	8	7.3	8	7.3	7	6.4	2	1.8	2	1.8	16	14.5	.	.
決策	1	1.8	6	10.9	3	5.5	1	1.8	1	1.8	5	9.1	3	5.5	.	.
英文	2	1.3	20	12.8	13	8.3	17	10.9	3	1.9	14	9.0	22	14.1	.	.
西語	.	.	5	9.1	5	9.1	4	7.3	.	.	3	5.5	6	10.9	.	.
法文	2	3.3	4	6.6	5	8.2	5	8.2	1	1.6	6	9.8	5	8.2	.	.
德文	.	.	6	16.7	2	5.6	4	11.1	.	.	5	13.9
日文	1	0.8	13	10.0	7	5.4	7	5.4	4	3.1	11	8.5	9	6.9	.	.
俄語	.	.	5	14.7	4	11.8	2	5.9	.	.	3	8.8	2	5.9	.	.
教科	4	11.1	2	5.6	5	13.9	6	16.7	.	.	1	2.8	3	8.3	.	.
管理	.	.	3	10.7	1	3.6	3	10.7	.	.	1	3.6	1	3.6	.	.
財務	.	.	5	10.9	.	.	7	15.2	.	.	1	2.2	7	15.2	.	.
國企	.	.	4	10.3	.	.	2	5.1	3	7.7	3	7.7
建技	.	.	2	4.4	.	.	3	6.7	1	2.2	.	.
營建	.	.	1	2.0	2	4.1	.	.	1	2.0
應日	.	.	3	5.6	.	.	7	13.0	3	5.6	1	1.9

附表 24(續 4)、對就學期間學校提供「在學與就業」之輔導與服務方面次滿意的看法?

	合計		未答		行政人員 服務態度		行政人員 服務效率		課業諮詢 與輔導		生活諮詢與 輔導教師		就業諮詢 與輔導		學術與學習 風氣		轉系與 雙學位政策	
	人	%	人	%	人	%	人	%	人	%	人	%	人	%	人	%	人	%
合計	754	100.0	327	43.4	31	4.1	41	5.4	25	3.3	3	0.4	10	1.3	51	6.8	9	1.2
研究所畢之所：																		
中文	9	100.0	2	22.2	.	.	1	11.1	1	11.1	.	.
歷史	5	100.0	2	40.0
資圖	1	100.0
大傳	13	100.0	3	23.1	2	15.4	1	7.7	3	23.1	.	.
語獻所	4	100.0	2	50.0	.	.	1	25.0	1	25.0	.	.
數學	10	100.0	6	60.0	2	20.0	1	10.0
物理	5	100.0	1	20.0	1	20.0
化學	27	100.0	9	33.3	1	3.7	.	.	2	7.4	3	11.1	.	.
生科所	11	100.0	4	36.4
建築	17	100.0	5	29.4	1	5.9	2	11.8	1	5.9	3	17.6	.	.
土木	28	100.0	17	60.7	2	7.1	1	3.6	1	3.6	.	.
水環	21	100.0	8	38.1	.	.	3	14.3	1	4.8	1	4.8	.	.
機械與機電	41	100.0	10	24.4	1	2.4	4	9.8	2	4.9	2	4.9	1	2.4	1	2.4	2	4.9
化材	32	100.0	13	40.6	3	9.4	.	.	1	3.1	3	9.4	.	.
電機	42	100.0	23	54.8	1	2.4	1	2.4	2	4.8	.	.	1	2.4	2	4.8	.	.
資訊	49	100.0	24	49.0	2	4.1	2	4.1	2	4.1	.	.	2	4.1	.	.	3	6.1
航太	21	100.0	7	33.3	1	4.8	1	4.8	6	28.6	.	.
國貿	35	100.0	17	48.6	3	8.6	2	5.7	3	8.6	.	.
財金	28	100.0	9	32.1	2	7.1	3	10.7	1	3.6	.	.	1	3.6	1	3.6	1	3.6
保險	19	100.0	7	36.8	1	5.3	.	.	1	5.3	2	10.5	.	.
產經	11	100.0	7	63.6	.	.	1	9.1
經濟	3	100.0	1	33.3
企管	24	100.0	16	66.7	.	.	1	4.2	2	8.3	2	8.3	.	.
會計	28	100.0	20	71.4	1	3.6	1	3.6	2	7.1
統計	12	100.0	2	16.7	1	8.3	.	.	1	8.3	1	8.3	.	.
資管	20	100.0	7	35.0	1	5.0
運管	16	100.0	1	6.3	1	6.3	1	6.3	2	12.5
公行	14	100.0	7	50.0	.	.	1	7.1	2	14.3	1	7.1	.	.
決策	8	100.0	5	62.5	.	.	1	12.5
管科所	31	100.0	18	58.1	.	.	2	6.5	3	9.7	.	.
英文	6	100.0	3	50.0	1	16.7
西語	5	100.0	4	80.0
法文	6	100.0	4	66.7	.	.	1	16.7
日文	1	100.0	1	100.0
歐研所	9	100.0	4	44.4	1	11.1
美研所	9	100.0	4	44.4	.	.	1	11.1	1	11.1	.	.
戰略所	20	100.0	9	45.0	3	15.0	1	5.0	.	.
日研所	13	100.0	4	30.8	.	.	4	30.8	1	7.7	.	.
拉研所	6	100.0	3	50.0	1	16.7	.	.	1	16.7
俄研所	11	100.0	5	45.5
陸研所	28	100.0	16	57.1	1	3.6	2	7.1	2	7.1	.	.
東南亞所	5	100.0	3	60.0
教科	19	100.0	5	26.3	1	5.3	2	10.5	1	5.3	2	10.5	.	.
教政所	14	100.0	5	35.7	2	14.3	1	7.1	1	7.1	1	7.1	.	.	2	14.3	.	.
教心所	2	100.0	1	50.0	1	50.0	.	.
未來所	8	100.0	2	25.0	2	25.0	.	.
國企	5	100.0	2	40.0
建技	2	100.0	1	50.0

附表 24(續 5)、對就學期間學校提供「在學與就業」之輔導與服務方面次滿意的看法?

	雙導師制		自我學習成長教育環境		學生活動或社團活動		老師與學生相處氣氛與互動		校友返校升學、就業座談		就業輔導系列講座		校園徵才與企業展	
	人	%	人	%	人	%	人	%	人	%	人	%	人	%
合 計	1	0.1	67	8.9	38	5.0	67	8.9	18	2.4	19	2.5	47	6.2
研究所畢之所：														
中文	.	.	2	22.2	1	11.1	2	22.2
歷史	.	.	2	40.0	.	.	1	20.0
資圖	1	100.0
大傳	3	23.1	1	7.7
語獻所
數學	1	10.0
物理	1	20.0	1	20.0	1	20.0	.	.
化學	.	.	3	11.1	1	3.7	4	14.8	1	3.7	1	3.7	2	7.4
生科所	.	.	1	9.1	1	9.1	2	18.2	3	27.3
建築	3	17.6	1	5.9	1	5.9	.	.
土木	.	.	2	7.1	2	7.1	1	3.6	2	7.1
水環	.	.	4	19.0	3	14.3	1	4.8	.	.
機械與機電	.	.	3	7.3	7	17.1	2	4.9	.	.	3	7.3	3	7.3
化材	.	.	3	9.4	1	3.1	2	6.3	2	6.3	1	3.1	3	9.4
電機	.	.	5	11.9	3	7.1	2	4.8	1	2.4	.	.	1	2.4
資訊	.	.	5	10.2	2	4.1	.	.	3	6.1	1	2.0	3	6.1
航太	.	.	3	14.3	1	4.8	1	4.8	.	.	1	4.8	.	.
國貿	.	.	1	2.9	.	.	5	14.3	1	2.9	1	2.9	2	5.7
財金	.	.	2	7.1	1	3.6	3	10.7	.	.	1	3.6	3	10.7
保險	.	.	2	10.5	3	15.8	1	5.3	1	5.3	1	5.3	.	.
產經	.	.	1	9.1	1	9.1	1	9.1
經濟	2	66.7
企管	.	.	3	12.5
會計	.	.	1	3.6	.	.	1	3.6	2	7.1
統計	.	.	2	16.7	1	8.3	2	16.7	2	16.7
資管	.	.	4	20.0	1	5.0	3	15.0	1	5.0	.	.	3	15.0
運管	.	.	5	31.3	1	6.3	1	6.3	1	6.3	.	.	3	18.8
公行	2	14.3	1	7.1
決策	1	12.5	1	12.5
管科所	.	.	2	6.5	2	6.5	2	6.5	1	3.2	.	.	1	3.2
英文	.	.	1	16.7	1	16.7
西語	1	20.0
法文	.	.	1	16.7
日文
歐研所	.	.	1	11.1	.	.	2	22.2	1	11.1
美研所	1	11.1	2	22.2
戰略所	.	.	2	10.0	.	.	5	25.0
日研所	.	.	1	7.7	.	.	1	7.7	2	15.4
拉研所	1	16.7
俄研所	.	.	1	9.1	1	9.1	3	27.3	.	.	1	9.1	.	.
陸研所	.	.	1	3.6	.	.	4	14.3	2	7.1
東南亞所	1	20.0	1	20.0	.	.
教科	1	5.3	2	10.5	1	5.3	3	15.8	.	.	1	5.3	.	.
教政所	1	7.1	1	7.1
教心所
未來所	.	.	1	12.5	1	12.5	2	25.0	.	.
國企	1	20.0	.	.	1	20.0	.	.	1	20.0
建技	1	50.0

附表 25、對就學期間學校提供「在學與就業」之輔導與服務方面最不滿意的看法？

	合計		未答		行政人員 服務態度		行政人員 服務效率		課業諮詢 與輔導		生活諮詢與 輔導教師		就業諮詢 與輔導		學術與學習 風氣		轉系與 雙學位政策	
	人	%	人	%	人	%	人	%	人	%	人	%	人	%	人	%	人	%
合計	4671	100.0	2324	49.8	449	9.6	193	4.1	111	2.4	82	1.8	123	2.6	422	9.0	73	1.6
性別：																		
未答	1	100.0	.	.	1	100.0
男	3008	100.0	1755	58.3	190	6.3	88	2.9	64	2.1	49	1.6	57	1.9	243	8.1	43	1.4
女	1662	100.0	569	34.2	258	15.5	105	6.3	47	2.8	33	2.0	66	4.0	179	10.8	30	1.8
教育程度：																		
未答	2	100.0	2	100.0
大學	2637	100.0	1302	49.4	247	9.4	115	4.4	68	2.6	46	1.7	69	2.6	219	8.3	45	1.7
碩士	1924	100.0	962	50.0	191	9.9	73	3.8	42	2.2	35	1.8	50	2.6	193	10.0	25	1.3
博士	108	100.0	58	53.7	11	10.2	5	4.6	1	0.9	1	0.9	4	3.7	10	9.3	3	2.8
學制：																		
進學班/夜間	328	100.0	180	54.9	30	9.1	11	3.4	10	3.0	1	0.3	11	3.4	14	4.3	5	1.5
大學部	3302	100.0	1593	48.2	340	10.3	132	4.0	82	2.5	63	1.9	76	2.3	337	10.2	56	1.7
碩士	583	100.0	282	48.4	54	9.3	31	5.3	6	1.0	12	2.1	24	4.1	60	10.3	5	0.9
碩士在職專	171	100.0	102	59.6	11	6.4	6	3.5	6	3.5	3	1.8	5	2.9	3	1.8	2	1.2
博士	25	100.0	13	52.0	2	8.0	1	4.0	1	4.0	1	4.0	1	4.0	2	8.0	1	4.0
二技	262	100.0	154	58.8	12	4.6	12	4.6	6	2.3	2	0.8	6	2.3	6	2.3	4	1.5
畢業別：																		
大學部畢業生	3892	100.0	1927	49.5	382	9.8	155	4.0	98	2.5	66	1.7	93	2.4	357	9.2	65	1.7
碩士畢業生	754	100.0	384	50.9	65	8.6	37	4.9	12	1.6	15	2.0	29	3.8	63	8.4	7	0.9
博士畢業生	25	100.0	13	52.0	2	8.0	1	4.0	1	4.0	1	4.0	1	4.0	2	8.0	1	4.0
學院：																		
未答	1	100.0	.	.	1	100.0
文學院	335	100.0	123	36.7	52	15.5	20	6.0	3	0.9	7	2.1	12	3.6	46	13.7	4	1.2
理學院	275	100.0	148	53.8	31	11.3	10	3.6	9	3.3	8	2.9	7	2.5	22	8.0	2	0.7
工學院	1413	100.0	779	55.1	89	6.3	35	2.5	33	2.3	17	1.2	27	1.9	139	9.8	19	1.3
商學院	741	100.0	390	52.6	58	7.8	28	3.8	18	2.4	10	1.3	21	2.8	62	8.4	7	0.9
管理學院	964	100.0	447	46.4	102	10.6	51	5.3	27	2.8	22	2.3	27	2.8	83	8.6	14	1.5
外語學院	491	100.0	192	39.1	82	16.7	27	5.5	11	2.2	10	2.0	14	2.9	51	10.4	17	3.5
國際學院	103	100.0	61	59.2	3	2.9	2	1.9	2	1.9	5	4.9	8	7.8	7	6.8	3	2.9
教育學院	79	100.0	28	35.4	18	22.8	8	10.1	2	2.5	1	1.3	1	1.3	4	5.1	3	3.8
技術學院	269	100.0	156	58.0	13	4.8	12	4.5	6	2.2	2	0.7	6	2.2	8	3.0	4	1.5
畢業年：																		
其他/未答	2	100.0	.	.	2	100.0
94年畢	1554	100.0	1084	69.8	49	3.2	29	1.9	27	1.7	17	1.1	31	2.0	101	6.5	17	1.1
96年畢	3115	100.0	1240	39.8	398	12.8	164	5.3	84	2.7	65	2.1	92	3.0	321	10.3	56	1.8

附表 25(續 1)、對就學期間學校提供「在學與就業」之輔導與服務方面最不滿意的看法？

	雙導師制		自我學習成長教育環境		學生活動或社團活動		老師與學生相處氣氛與互動		校友返校升學、就業座談		就業輔導系列講座		校園徵才與企業展		其他	
	人	%	人	%	人	%	人	%	人	%	人	%	人	%	人	%
合 計	165	3.5	146	3.1	83	1.8	126	2.7	77	1.6	98	2.1	188	4.0	11	0.2
性別：																
未答
男	82	2.7	85	2.8	43	1.4	86	2.9	49	1.6	61	2.0	108	3.6	5	0.2
女	83	5.0	61	3.7	40	2.4	40	2.4	28	1.7	37	2.2	80	4.8	6	0.4
教育程度：																
未答
大學	104	3.9	84	3.2	51	1.9	73	2.8	46	1.7	55	2.1	109	4.1	4	0.2
碩士	59	3.1	61	3.2	31	1.6	52	2.7	29	1.5	40	2.1	75	3.9	6	0.3
博士	2	1.9	1	0.9	1	0.9	1	0.9	2	1.9	3	2.8	4	3.7	1	0.9
學制：																
進學班/夜間	9	2.7	9	2.7	7	2.1	12	3.7	8	2.4	10	3.0	10	3.0	1	0.3
大學部	132	4.0	108	3.3	50	1.5	97	2.9	45	1.4	59	1.8	127	3.8	5	0.2
碩士	19	3.3	16	2.7	9	1.5	9	1.5	13	2.2	18	3.1	24	4.1	1	0.2
碩士在職專	2	1.2	5	2.9	7	4.1	3	1.8	2	1.2	3	1.8	9	5.3	2	1.2
博士	1	4.0	1	4.0	.	.	1	4.0
二技	2	0.8	8	3.1	10	3.8	5	1.9	9	3.4	7	2.7	18	6.9	1	0.4
畢業別：																
大學部畢業生	143	3.7	125	3.2	67	1.7	114	2.9	62	1.6	76	2.0	155	4.0	7	0.2
碩士畢業生	21	2.8	21	2.8	16	2.1	12	1.6	15	2.0	21	2.8	33	4.4	3	0.4
博士畢業生	1	4.0	1	4.0	.	.	1	4.0
學院：																
未答
文學院	12	3.6	9	2.7	8	2.4	4	1.2	8	2.4	6	1.8	19	5.7	2	0.6
理學院	10	3.6	5	1.8	2	0.7	4	1.5	4	1.5	3	1.1	10	3.6	.	.
工學院	47	3.3	42	3.0	18	1.3	64	4.5	21	1.5	33	2.3	49	3.5	1	0.1
商學院	36	4.9	27	3.6	13	1.8	16	2.2	10	1.3	14	1.9	28	3.8	3	0.4
管理學院	35	3.6	33	3.4	17	1.8	25	2.6	18	1.9	24	2.5	36	3.7	3	0.3
外語學院	16	3.3	15	3.1	12	2.4	8	1.6	6	1.2	6	1.2	23	4.7	1	0.2
國際學院	2	1.9	3	2.9	2	1.9	.	.	1	1.0	3	2.9	1	1.0	.	.
教育學院	4	5.1	4	5.1	1	1.3	2	2.5	3	3.8	.	.
技術學院	3	1.1	8	3.0	10	3.7	5	1.9	9	3.3	7	2.6	19	7.1	1	0.4
畢業年：																
其他/未答
94 年畢	31	2.0	29	1.9	8	0.5	32	2.1	24	1.5	23	1.5	52	3.3	.	.
96 年畢	134	4.3	117	3.8	75	2.4	94	3.0	53	1.7	75	2.4	136	4.4	11	0.4

附表 25(續 2)、對就學期間學校提供「在學與就業」之輔導與服務方面最不滿意的看法?

	合計		未答		行政人員 服務態度		行政人員 服務效率		課業諮詢 與輔導		生活諮詢與 輔導教師		就業諮詢 與輔導		學術與學習 風氣		轉系與 雙學位政策	
	人	%	人	%	人	%	人	%	人	%	人	%	人	%	人	%	人	%
合計	3892	100.0	1927	49.5	382	9.8	155	4.0	98	2.5	66	1.7	93	2.4	357	9.2	65	1.7
大學部畢之系：																		
未答	2	100.0	.	.	1	50.0	1	50.0
中文	121	100.0	38	31.4	20	16.5	6	5.0	1	0.8	3	2.5	6	5.0	20	16.5	1	0.8
歷史	60	100.0	25	41.7	8	13.3	2	3.3	.	.	1	1.7	3	5.0	12	20.0	1	1.7
資圖	52	100.0	16	30.8	10	19.2	3	5.8	1	1.9	.	.	1	1.9	5	9.6	2	3.8
大傳	34	100.0	8	23.5	7	20.6	5	14.7	.	.	1	2.9	1	2.9	4	11.8	.	.
資傳	33	100.0	19	57.6	3	9.1	1	3.0	1	3.0	2	6.1	.	.	4	12.1	.	.
數學	56	100.0	36	64.3	3	5.4	1	1.8	4	7.1	1	1.8	1	1.8	4	7.1	1	1.8
物理	92	100.0	52	56.5	7	7.6	1	1.1	4	4.3	4	4.3	4	4.3	7	7.6	1	1.1
化學	72	100.0	37	51.4	10	13.9	2	2.8	.	.	3	4.2	1	1.4	4	5.6	.	.
建築	36	100.0	25	69.4	3	8.3	1	2.8	1	2.8
土木	105	100.0	52	49.5	11	10.5	1	1.0	4	3.8	1	1.0	3	2.9	8	7.6	1	1.0
水環	92	100.0	48	52.2	4	4.3	2	2.2	4	4.3	2	2.2	2	2.2	11	12.0	1	1.1
機械與機電	186	100.0	109	58.6	8	4.3	2	1.1	4	2.2	4	2.2	1	0.5	20	10.8	4	2.2
化材	157	100.0	87	55.4	12	7.6	4	2.5	1	0.6	.	.	2	1.3	11	7.0	4	2.5
電機	214	100.0	113	52.8	8	3.7	3	1.4	7	3.3	2	0.9	4	1.9	29	13.6	3	1.4
資訊	263	100.0	160	60.8	19	7.2	7	2.7	5	1.9	3	1.1	4	1.5	24	9.1	2	0.8
航太	98	100.0	56	57.1	7	7.1	5	5.1	2	2.0	.	.	2	2.0	9	9.2	1	1.0
國貿	157	100.0	74	47.1	18	11.5	4	2.5	6	3.8	2	1.3	6	3.8	12	7.6	2	1.3
財金	179	100.0	106	59.2	10	5.6	5	2.8	2	1.1	4	2.2	3	1.7	12	6.7	1	0.6
保險	119	100.0	60	50.4	9	7.6	4	3.4	2	1.7	2	1.7	3	2.5	13	10.9	.	.
產經	70	100.0	36	51.4	5	7.1	2	2.9	1	1.4	1	1.4	1	1.4	7	10.0	2	2.9
經濟	117	100.0	65	55.6	7	6.0	5	4.3	5	4.3	1	0.9	3	2.6	11	9.4	2	1.7
企管	154	100.0	62	40.3	14	9.1	12	7.8	10	6.5	2	1.3	6	3.9	17	11.0	4	2.6
會計	169	100.0	98	58.0	12	7.1	6	3.6	4	2.4	2	1.2	5	3.0	11	6.5	3	1.8
統計	151	100.0	77	51.0	12	7.9	5	3.3	1	0.7	3	2.0	3	2.0	19	12.6	2	1.3
資管	100	100.0	38	38.0	17	17.0	7	7.0	3	3.0	9	9.0	1	1.0
運管	69	100.0	17	24.6	9	13.0	4	5.8	5	7.2	4	5.8	3	4.3	5	7.2	1	1.4
公行	110	100.0	49	44.5	22	20.0	10	9.1	.	.	2	1.8	2	1.8	5	4.5	2	1.8
決策	55	100.0	23	41.8	3	5.5	2	3.6	2	3.6	4	7.3	3	5.5	6	10.9	.	.
英文	156	100.0	53	34.0	34	21.8	12	7.7	5	3.2	3	1.9	3	1.9	21	13.5	9	5.8
西語	55	100.0	18	32.7	13	23.6	1	1.8	2	3.6	7	12.7	1	1.8
法文	61	100.0	29	47.5	4	6.6	2	3.3	1	1.6	1	1.6	.	.	8	13.1	1	1.6
德文	36	100.0	12	33.3	5	13.9	.	.	1	2.8	2	5.6	1	2.8	5	13.9	1	2.8
日文	130	100.0	58	44.6	20	15.4	10	7.7	1	0.8	3	2.3	6	4.6	4	3.1	5	3.8
俄語	34	100.0	8	23.5	4	11.8	1	2.9	3	8.8	1	2.9	2	5.9	5	14.7	.	.
教科	36	100.0	9	25.0	11	30.6	5	13.9	1	2.8	2	5.6	2	5.6
管理	28	100.0	15	53.6	2	7.1
財務	46	100.0	20	43.5	5	10.9	4	8.7	2	4.3	1	2.2	1	2.2	2	4.3	1	2.2
國企	39	100.0	16	41.0	1	2.6	3	7.7	3	7.7	2	5.1	2	5.1
建技	45	100.0	34	75.6	.	.	1	2.2	1	2.2	.	.	1	2.2	1	2.2	.	.
營建	49	100.0	37	75.5	1	2.0	1	2.0	.	.	1	2.0	1	2.0
應日	54	100.0	32	59.3	5	9.3	2	3.7	1	1.9	1	1.9	1	1.9

附表 25(續 3)、對就學期間學校提供「在學與就業」之輔導與服務方面最不滿意的看法?

	雙導師制		自我學習成長教育環境		學生活動或社團活動		老師與學生相處氣氛與互動		校友返校升學、就業座談		就業輔導系列講座		校園徵才與企業展		其他	
	人	%	人	%	人	%	人	%	人	%	人	%	人	%	人	%
合 計	143	3.7	125	3.2	67	1.7	114	2.9	62	1.6	76	2.0	155	4.0	7	0.2
大學部畢之系：																
未答
中文	5	4.1	2	1.7	1	0.8	4	3.3	3	2.5	3	2.5	7	5.8	1	0.8
歷史	2	3.3	1	1.7	1	1.7	.	.	3	5.0	1	1.7
資圖	2	3.8	2	3.8	2	3.8	1	1.9	7	13.5	.	.
大傳	.	.	3	8.8	3	8.8	2	5.9	.	.
資傳	1	3.0	2	6.1	.	.
數學	1	1.8	1	1.8	.	.	1	1.8	.	.	1	1.8	1	1.8	.	.
物理	4	4.3	3	3.3	1	1.1	1	1.1	1	1.1	.	.	2	2.2	.	.
化學	3	4.2	1	1.4	1	1.4	1	1.4	2	2.8	2	2.8	5	6.9	.	.
建築	.	.	2	5.6	1	2.8	1	2.8	1	2.8	1	2.8
土木	6	5.7	2	1.9	1	1.0	4	3.8	3	2.9	2	1.9	6	5.7	.	.
水環	1	1.1	5	5.4	.	.	5	5.4	.	.	2	2.2	5	5.4	.	.
機械與機電	3	1.6	4	2.2	2	1.1	11	5.9	2	1.1	5	2.7	7	3.8	.	.
化材	3	1.9	4	2.5	2	1.3	10	6.4	3	1.9	5	3.2	9	5.7	.	.
電機	13	6.1	7	3.3	3	1.4	11	5.1	4	1.9	3	1.4	4	1.9	.	.
資訊	7	2.7	9	3.4	4	1.5	10	3.8	2	0.8	4	1.5	3	1.1	.	.
航太	3	3.1	2	2.0	1	1.0	5	5.1	2	2.0	2	2.0	1	1.0	.	.
國貿	9	5.7	3	1.9	3	1.9	5	3.2	.	.	3	1.9	9	5.7	1	0.6
財金	11	6.1	7	3.9	3	1.7	3	1.7	4	2.2	2	1.1	6	3.4	.	.
保險	7	5.9	5	4.2	2	1.7	3	2.5	1	0.8	4	3.4	4	3.4	.	.
產經	3	4.3	5	7.1	1	1.4	1	1.4	1	1.4	1	1.4	3	4.3	.	.
經濟	4	3.4	3	2.6	1	0.9	4	3.4	.	.	2	1.7	3	2.6	1	0.9
企管	2	1.3	9	5.8	1	0.6	3	1.9	4	2.6	2	1.3	5	3.2	1	0.6
會計	7	4.1	4	2.4	2	1.2	4	2.4	2	1.2	5	3.0	3	1.8	1	0.6
統計	5	3.3	7	4.6	2	1.3	3	2.0	7	4.6	3	2.0	2	1.3	.	.
資管	5	5.0	6	6.0	2	2.0	4	4.0	1	1.0	4	4.0	3	3.0	.	.
運管	6	8.7	1	1.4	1	1.4	5	7.2	1	1.4	3	4.3	4	5.8	.	.
公行	7	6.4	2	1.8	1	0.9	1	0.9	1	0.9	.	.	6	5.5	.	.
決策	2	3.6	1	1.8	2	3.6	2	3.6	.	.	1	1.8	4	7.3	.	.
英文	5	3.2	6	3.8	2	1.3	.	.	3	1.9	.	.
西語	3	5.5	2	3.6	1	1.8	2	3.6	1	1.8	2	3.6	2	3.6	.	.
法文	4	6.6	3	4.9	1	1.6	.	.	1	1.6	1	1.6	5	8.2	.	.
德文	.	.	1	2.8	1	2.8	7	19.4	.	.
日文	2	1.5	2	1.5	7	5.4	6	4.6	1	0.8	2	1.5	3	2.3	.	.
俄語	2	5.9	1	2.9	2	5.9	.	.	1	2.9	1	2.9	3	8.8	.	.
教科	3	8.3	1	2.8	1	2.8	1	2.8
管理	2	7.1	1	3.6	2	7.1	.	.	1	3.6	1	3.6	4	14.3	.	.
財務	.	.	1	2.2	3	6.5	2	4.3	2	4.3	2	4.3
國企	.	.	3	7.7	1	2.6	1	2.6	.	.	1	2.6	6	15.4	.	.
建技	.	.	2	4.4	.	.	1	2.2	1	2.2	1	2.2	1	2.2	1	2.2
營建	1	2.0	1	2.0	2	4.1	.	.	4	8.2	.	.
應日	.	.	1	1.9	3	5.6	.	.	3	5.6	2	3.7	3	5.6	.	.

附表 25(續 4)、對就學期間學校提供「在學與就業」之輔導與服務方面最不滿意的看法？

	合計		未答		行政人員 服務態度		行政人員 服務效率		課業諮詢 與輔導		生活諮詢與 輔導教師		就業諮詢 與輔導		學術與學習 風氣		轉系與 雙學位政策	
	人	%	人	%	人	%	人	%	人	%	人	%	人	%	人	%	人	%
合計	754	100.0	384	50.9	65	8.6	37	4.9	12	1.6	15	2.0	29	3.8	63	8.4	7	0.9
研究所畢之所：																		
中文	9	100.0	2	22.2	2	22.2	2	22.2
歷史	5	100.0	4	80.0
資圖	1	100.0	1	100.0
大傳	13	100.0	6	46.2	2	15.4	1	7.7	1	7.7	.	.
語獻所	4	100.0	2	50.0
數學	10	100.0	6	60.0	1	10.0	1	10.0	2	20.0	.	.
物理	5	100.0	2	40.0	1	20.0	1	20.0	1	20.0
化學	27	100.0	9	33.3	7	25.9	3	11.1	4	14.8	.	.
生科所	11	100.0	5	45.5	1	9.1	1	9.1	1	9.1	1	9.1	.	.
建築	17	100.0	6	35.3	1	5.9	.	.	2	11.8	2	11.8	2	11.8	1	5.9	.	.
土木	28	100.0	19	67.9	3	10.7	1	3.6	.	.	2	7.1	.	.
水環	21	100.0	9	42.9	5	23.8	1	4.8	1	4.8	.	.
機械與機電	41	100.0	15	36.6	1	2.4	3	7.3	.	.	1	2.4	.	.	3	7.3	1	2.4
化材	32	100.0	15	46.9	1	3.1	3	9.4	2	6.3	1	3.1	1	3.1
電機	42	100.0	24	57.1	2	4.8	.	.	1	2.4	.	.	2	4.8	5	11.9	1	2.4
資訊	49	100.0	27	55.1	2	4.1	2	4.1	1	2.0	10	20.4	.	.
航太	21	100.0	8	38.1	1	4.8	2	9.5	1	4.8	.	.	1	4.8	3	14.3	.	.
國貿	35	100.0	21	60.0	4	11.4	1	2.9	1	2.9	2	5.7	.	.
財金	28	100.0	10	35.7	1	3.6	5	17.9	1	3.6	.	.	2	7.1	2	7.1	.	.
保險	19	100.0	8	42.1	4	21.1	2	10.5	1	5.3	.	.	1	5.3	1	5.3	.	.
產經	11	100.0	8	72.7	2	18.2	.	.
經濟	3	100.0	1	33.3
企管	24	100.0	15	62.5	1	4.2	.	.	1	4.2
會計	28	100.0	21	75.0	1	3.6	1	3.6
統計	12	100.0	4	33.3	2	16.7	1	8.3	2	16.7	.	.
資管	20	100.0	6	30.0	3	15.0	1	5.0	.	.	4	20.0	.	.	4	20.0	.	.
運管	16	100.0	4	25.0	.	.	1	6.3	.	.	1	6.3	2	12.5	3	18.8	.	.
公行	14	100.0	9	64.3	3	21.4	1	7.1	.	.
決策	8	100.0	4	50.0	1	12.5	2	25.0
管科所	31	100.0	18	58.1	2	6.5	1	3.2	1	3.2	.	.	1	3.2	.	.	1	3.2
英文	6	100.0	4	66.7	1	16.7	1	16.7	.	.
西語	5	100.0	4	80.0	.	.	1	20.0
法文	6	100.0	5	83.3	1	16.7
日文	1	100.0	1	100.0
歐研所	9	100.0	4	44.4	1	11.1	1	11.1	.	.
美研所	9	100.0	4	44.4	2	22.2	2	22.2	1	11.1	.	.
戰略所	20	100.0	13	65.0	1	5.0	2	10.0	1	5.0	1	5.0
日研所	13	100.0	6	46.2	1	7.7	1	7.7	1	7.7	.	.	1	7.7
拉研所	6	100.0	3	50.0	.	.	1	16.7	1	16.7	.	.
俄研所	11	100.0	4	36.4	2	18.2	1	9.1	.	.	1	9.1	1	9.1	2	18.2	.	.
陸研所	28	100.0	22	78.6	1	3.6	.	.	2	7.1	1	3.6	.	.
東南亞所	5	100.0	4	80.0
教科	19	100.0	7	36.8	4	21.1	1	5.3	.	.	1	5.3	.	.	2	10.5	.	.
教政所	14	100.0	9	64.3	2	14.3	1	7.1	1	7.1
教心所	2	100.0	1	50.0
未來所	8	100.0	3	37.5	1	12.5	.	.	1	12.5	1	12.5
國企	5	100.0	1	20.0	1	20.0	1	20.0	.	.
建技	2	100.0	1	50.0	1	50.0	.	.

附表 25(續 5)、對就學期間學校提供「在學與就業」之輔導與服務方面最不滿意的看法?

	雙導師制		自我學習成長教育環境		學生活動或社團活動		老師與學生相處氣氛與互動		校友返校升學、就業座談		就業輔導系列講座		校園徵才與企業展		其他	
	人	%	人	%	人	%	人	%	人	%	人	%	人	%	人	%
合 計	21	2.8	21	2.8	16	2.1	12	1.6	15	2.0	21	2.8	33	4.4	3	0.4
研究所畢之所：																
中文	1	11.1	1	11.1	1	11.1
歷史	1	20.0
資圖
大傳	.	.	1	7.7	1	7.7	.	.	1	7.7
語獻所	1	25.0	1	25.0	.	.
數學
物理
化學	1	3.7	1	3.7	.	.	2	7.4	.	.
生科所	1	9.1	1	9.1
建築	1	5.9	2	11.8
土木	1	3.6	1	3.6	1	3.6
水環	1	4.8	1	4.8	1	4.8	2	9.5	.	.
機械與機電	2	4.9	3	7.3	2	4.9	4	9.8	1	2.4	1	2.4	4	9.8	.	.
化材	2	6.3	2	6.3	.	.	1	3.1	3	9.4	.	.	1	3.1	.	.
電機	2	4.8	1	2.4	2	4.8	2	4.8	.	.
資訊	1	2.0	1	2.0	.	.	2	4.1	3	6.1	.	.
航太	1	4.8	2	9.5	.	.	1	4.8	1	4.8	.	.
國貿	.	.	2	5.7	1	2.9	2	5.7	1	2.9
財金	2	7.1	1	3.6	2	7.1	1	3.6	1	3.6	.	.
保險	1	5.3	.	.	1	5.3
產經	.	.	1	9.1
經濟	1	33.3	.	.	1	33.3
企管	1	4.2	1	4.2	1	4.2	1	4.2	2	8.3	1	4.2
會計	1	3.6	1	3.6	1	3.6	2	7.1
統計	.	.	1	8.3	2	16.7
資管	1	5.0	1	5.0	.	.
運管	.	.	1	6.3	2	12.5	2	12.5	.	.
公行	1	7.1
決策	1	12.5	.	.
管科所	2	6.5	.	.	1	3.2	1	3.2	3	9.7	.	.
英文
西語
法文
日文
歐研所	3	33.3
美研所
戰略所	2	10.0
日研所	.	.	2	15.4	1	7.7
拉研所	1	16.7
俄研所
陸研所	1	3.6	1	3.6	.	.
東南亞所	.	.	1	20.0
教科	.	.	1	5.3	1	5.3	2	10.5	.	.
教政所	.	.	1	7.1
教心所	1	50.0	.	.
未來所	1	12.5	1	12.5
國企	1	20.0	1	20.0	.	.
建技

附表 26、對就學期間學校提供「在學與就業」之輔導與服務方面次不滿意的看法？

	合計		未答		行政人員 服務態度		行政人員 服務效率		課業諮詢 與輔導		生活諮詢與 輔導教師		就業諮詢 與輔導		學術與學習 風氣		轉系與 雙學位政策		
	人	%	人	%	人	%	人	%	人	%	人	%	人	%	人	%	人	%	
合計	4671	100.0	2534	54.2	185	4.0	281	6.0	153	3.3	101	2.2	120	2.6	332	7.1	54	1.2	
性別：																			
未答	1	100.0	1	100.0	
男	3008	100.0	1846	61.4	81	2.7	132	4.4	93	3.1	59	2.0	61	2.0	173	5.8	31	1.0	
女	1662	100.0	688	41.4	104	6.3	148	8.9	60	3.6	42	2.5	59	3.5	159	9.6	23	1.4	
教育程度：																			
未答	2	100.0	2	100.0	
大學	2637	100.0	1420	53.8	107	4.1	152	5.8	82	3.1	71	2.7	71	2.7	189	7.2	33	1.3	
碩士	1924	100.0	1052	54.7	73	3.8	119	6.2	67	3.5	29	1.5	46	2.4	136	7.1	20	1.0	
博士	108	100.0	60	55.6	5	4.6	10	9.3	4	3.7	1	0.9	3	2.8	7	6.5	1	0.9	
學制：																			
進學班/夜間	328	100.0	197	60.1	8	2.4	18	5.5	7	2.1	9	2.7	7	2.1	20	6.1	4	1.2	
大學部	3302	100.0	1736	52.6	141	4.3	209	6.3	109	3.3	74	2.2	87	2.6	257	7.8	37	1.1	
碩士	583	100.0	306	52.5	26	4.5	32	5.5	25	4.3	9	1.5	16	2.7	41	7.0	5	0.9	
碩士在職專	171	100.0	114	66.7	2	1.2	10	5.8	3	1.8	3	1.8	2	1.2	10	5.8	2	1.2	
博士	25	100.0	14	56.0	2	8.0	1	4.0	1	4.0	.	.	1	4.0	1	4.0	.	.	
二技	262	100.0	167	63.7	6	2.3	11	4.2	8	3.1	6	2.3	7	2.7	3	1.1	6	2.3	
畢業別：																			
大學部畢業生	3892	100.0	2100	54.0	155	4.0	238	6.1	124	3.2	89	2.3	101	2.6	280	7.2	47	1.2	
碩士畢業生	754	100.0	420	55.7	28	3.7	42	5.6	28	3.7	12	1.6	18	2.4	51	6.8	7	0.9	
博士畢業生	25	100.0	14	56.0	2	8.0	1	4.0	1	4.0	.	.	1	4.0	1	4.0	.	.	
學院：																			
未答	1	100.0	1	100.0	
文學院	335	100.0	146	43.6	21	6.3	31	9.3	11	3.3	12	3.6	13	3.9	25	7.5	5	1.5	
理學院	275	100.0	157	57.1	13	4.7	19	6.9	7	2.5	7	2.5	8	2.9	14	5.1	1	0.4	
工學院	1413	100.0	832	58.9	35	2.5	64	4.5	51	3.6	30	2.1	24	1.7	92	6.5	16	1.1	
商學院	741	100.0	422	57.0	23	3.1	41	5.5	21	2.8	9	1.2	20	2.7	60	8.1	7	0.9	
管理學院	964	100.0	488	50.6	51	5.3	56	5.8	30	3.1	26	2.7	29	3.0	80	8.3	11	1.1	
外語學院	491	100.0	218	44.4	26	5.3	48	9.8	21	4.3	8	1.6	10	2.0	45	9.2	5	1.0	
國際學院	103	100.0	65	63.1	3	2.9	3	2.9	2	1.9	2	1.9	5	4.9	4	3.9	3	2.9	
教育學院	79	100.0	37	46.8	7	8.9	6	7.6	.	.	1	1.3	4	5.1	8	10.1	.	.	
技術學院	269	100.0	169	62.8	6	2.2	12	4.5	10	3.7	6	2.2	7	2.6	4	1.5	6	2.2	
畢業年：																			
其他/未答	2	100.0	2	100.0	
94年畢	1554	100.0	1118	71.9	28	1.8	32	2.1	31	2.0	33	2.1	29	1.9	57	3.7	10	0.6	
96年畢	3115	100.0	1416	45.5	157	5.0	247	7.9	122	3.9	68	2.2	91	2.9	275	8.8	44	1.4	

附表 26(續 1)、對就學期間學校提供「在學與就業」之輔導與服務方面次不滿意的看法?

	雙導師制		自我學習成長教育環境		學生活動或社團活動		老師與學生相處氣氛與互動		校友返校升學、就業座談		就業輔導系列講座		校園徵才與企業展		其他	
	人	%	人	%	人	%	人	%	人	%	人	%	人	%	人	%
合 計	120	2.6	201	4.3	72	1.5	116	2.5	124	2.7	131	2.8	143	3.1	4	0.1
性別：																
未答
男	61	2.0	114	3.8	46	1.5	82	2.7	58	1.9	85	2.8	83	2.8	3	0.1
女	59	3.5	87	5.2	26	1.6	34	2.0	66	4.0	46	2.8	60	3.6	1	0.1
教育程度：																
未答
大學	86	3.3	100	3.8	35	1.3	67	2.5	71	2.7	68	2.6	83	3.1	2	0.1
碩士	33	1.7	97	5.0	36	1.9	49	2.5	49	2.5	59	3.1	57	3.0	2	0.1
博士	1	0.9	4	3.7	1	0.9	.	.	4	3.7	4	3.7	3	2.8	.	.
學制：																
進學班/夜間	6	1.8	11	3.4	5	1.5	10	3.0	3	0.9	11	3.4	11	3.4	1	0.3
大學部	96	2.9	140	4.2	50	1.5	99	3.0	88	2.7	78	2.4	98	3.0	3	0.1
碩士	9	1.5	35	6.0	5	0.9	5	0.9	21	3.6	25	4.3	23	3.9	.	.
碩士在職專	3	1.8	8	4.7	2	1.2	1	0.6	2	1.2	7	4.1	2	1.2	.	.
博士	.	.	1	4.0	2	8.0	1	4.0	1	4.0	.	.
二技	6	2.3	6	2.3	10	3.8	1	0.4	8	3.1	9	3.4	8	3.1	.	.
畢業別：																
大學部畢業生	108	2.8	157	4.0	65	1.7	110	2.8	99	2.5	98	2.5	117	3.0	4	0.1
碩士畢業生	12	1.6	43	5.7	7	0.9	6	0.8	23	3.1	32	4.2	25	3.3	.	.
博士畢業生	.	.	1	4.0	2	8.0	1	4.0	1	4.0	.	.
學院：																
未答
文學院	12	3.6	19	5.7	9	2.7	3	0.9	7	2.1	9	2.7	12	3.6	.	.
理學院	5	1.8	10	3.6	4	1.5	9	3.3	5	1.8	4	1.5	11	4.0	1	0.4
工學院	29	2.1	58	4.1	18	1.3	45	3.2	29	2.1	44	3.1	44	3.1	2	0.1
商學院	20	2.7	40	5.4	5	0.7	14	1.9	22	3.0	21	2.8	16	2.2	.	.
管理學院	28	2.9	33	3.4	19	2.0	30	3.1	31	3.2	22	2.3	29	3.0	1	0.1
外語學院	17	3.5	22	4.5	5	1.0	11	2.2	19	3.9	19	3.9	17	3.5	.	.
國際學院	1	1.0	8	7.8	1	1.0	.	.	2	1.9	1	1.0	3	2.9	.	.
教育學院	2	2.5	4	5.1	1	1.3	3	3.8	1	1.3	2	2.5	3	3.8	.	.
技術學院	6	2.2	7	2.6	10	3.7	1	0.4	8	3.0	9	3.3	8	3.0	.	.
畢業年：																
其他/未答
94 年畢	21	1.4	42	2.7	16	1.0	32	2.1	28	1.8	39	2.5	37	2.4	1	0.1
96 年畢	99	3.2	159	5.1	56	1.8	84	2.7	96	3.1	92	3.0	106	3.4	3	0.1

附表 26(續 2)、對就學期間學校提供「在學與就業」之輔導與服務方面次不滿意的看法?

	合計		未答		行政人員 服務態度		行政人員 服務效率		課業諮詢 與輔導		生活諮詢與 輔導教師		就業諮詢 與輔導		學術與學習 風氣		轉系與 雙學位政策	
	人	%	人	%	人	%	人	%	人	%	人	%	人	%	人	%	人	%
合計	3892	100.0	2100	54.0	155	4.0	238	6.1	124	3.2	89	2.3	101	2.6	280	7.2	47	1.2
大學部畢之系：																		
未答	2	100.0	.	.	1	50.0	1	50.0
中文	121	100.0	46	38.0	9	7.4	15	12.4	1	0.8	9	7.4	6	5.0	11	9.1	1	0.8
歷史	60	100.0	29	48.3	2	3.3	3	5.0	2	3.3	2	3.3	2	3.3	4	6.7	1	1.7
資圖	52	100.0	20	38.5	5	9.6	4	7.7	3	5.8	.	.	3	5.8	4	7.7	1	1.9
大傳	34	100.0	10	29.4	2	5.9	4	11.8	3	8.8	.	.	2	5.9	3	8.8	1	2.9
資傳	33	100.0	20	60.6	.	.	3	9.1	1	3.0	1	3.0	.	.	1	3.0	1	3.0
數學	56	100.0	37	66.1	1	1.8	1	1.8	1	1.8	4	7.1	2	3.6	5	8.9	.	.
物理	92	100.0	54	58.7	1	1.1	4	4.3	3	3.3	1	1.1	2	2.2	5	5.4	.	.
化學	72	100.0	39	54.2	6	8.3	8	11.1	.	.	2	2.8	1	1.4	2	2.8	.	.
建築	36	100.0	27	75.0	1	2.8	1	2.8	1	2.8	1	2.8
土木	105	100.0	53	50.5	5	4.8	7	6.7	1	1.0	4	3.8	3	2.9	9	8.6	2	1.9
水環	92	100.0	52	56.5	1	1.1	4	4.3	2	2.2	4	4.3	3	3.3	7	7.6	.	.
機械與機電	186	100.0	115	61.8	2	1.1	5	2.7	7	3.8	3	1.6	3	1.6	14	7.5	2	1.1
化材	157	100.0	96	61.1	4	2.5	9	5.7	3	1.9	3	1.9	3	1.9	10	6.4	3	1.9
電機	214	100.0	123	57.5	6	2.8	6	2.8	12	5.6	6	2.8	3	1.4	13	6.1	3	1.4
資訊	263	100.0	167	63.5	9	3.4	14	5.3	8	3.0	4	1.5	3	1.1	15	5.7	1	0.4
航太	98	100.0	61	62.2	1	1.0	5	5.1	3	3.1	2	2.0	1	1.0	8	8.2	1	1.0
國貿	157	100.0	81	51.6	2	1.3	12	7.6	7	4.5	2	1.3	2	1.3	13	8.3	1	0.6
財金	179	100.0	111	62.0	2	1.1	7	3.9	5	2.8	3	1.7	4	2.2	12	6.7	1	0.6
保險	119	100.0	67	56.3	9	7.6	6	5.0	2	1.7	1	0.8	7	5.9	8	6.7	2	1.7
產經	70	100.0	39	55.7	2	2.9	4	5.7	1	1.4	1	1.4	3	4.3	9	12.9	1	1.4
經濟	117	100.0	70	59.8	2	1.7	6	5.1	3	2.6	2	1.7	3	2.6	11	9.4	2	1.7
企管	154	100.0	69	44.8	9	5.8	10	6.5	4	2.6	3	1.9	8	5.2	15	9.7	3	1.9
會計	169	100.0	104	61.5	12	7.1	7	4.1	3	1.8	6	3.6	4	2.4	7	4.1	1	0.6
統計	151	100.0	83	55.0	7	4.6	6	4.0	5	3.3	1	0.7	6	4.0	13	8.6	2	1.3
資管	100	100.0	41	41.0	5	5.0	10	10.0	1	1.0	3	3.0	3	3.0	10	10.0	.	.
運管	69	100.0	22	31.9	6	8.7	6	8.7	6	8.7	4	5.8	1	1.4	6	8.7	3	4.3
公行	110	100.0	53	48.2	6	5.5	6	5.5	2	1.8	3	2.7	2	1.8	10	9.1	2	1.8
決策	55	100.0	27	49.1	1	1.8	2	3.6	6	10.9	1	1.8	3	5.5	4	7.3	.	.
英文	156	100.0	61	39.1	14	9.0	20	12.8	10	6.4	2	1.3	2	1.3	17	10.9	1	0.6
西語	55	100.0	19	34.5	1	1.8	4	7.3	2	3.6	2	3.6	2	3.6	6	10.9	1	1.8
法文	61	100.0	35	57.4	3	4.9	1	1.6	3	4.9	.	.	1	1.6	6	9.8	1	1.6
德文	36	100.0	16	44.4	5	13.9	3	8.3	1	2.8	1	2.8	.	.	2	5.6	.	.
日文	130	100.0	64	49.2	2	1.5	13	10.0	4	3.1	3	2.3	4	3.1	11	8.5	.	.
俄語	34	100.0	8	23.5	1	2.9	6	17.6	1	2.9	3	8.8	2	5.9
教科	36	100.0	14	38.9	5	13.9	4	11.1	2	5.6	2	5.6	.	.
管理	28	100.0	16	57.1	.	.	1	3.6	2	7.1
財務	46	100.0	23	50.0	1	2.2	1	2.2	2	4.3	2	4.3	3	6.5	2	4.3	2	4.3
國企	39	100.0	19	48.7	2	5.1	2	5.1	2	5.1	3	7.7	2	5.1	.	.	1	2.6
建技	45	100.0	37	82.2	1	2.2
營建	49	100.0	40	81.6	1	2.0	1	2.0	1	2.0	1	2.0
應日	54	100.0	32	59.3	1	1.9	6	11.1	2	3.7	1	1.9	.	.	1	1.9	2	3.7

附表 26(續 3)、對就學期間學校提供「在學與就業」之輔導與服務方面次不滿意的看法?

	雙導師制		自我學習成長教育環境		學生活動或社團活動		老師與學生相處氣氛與互動		校友返校升學、就業座談		就業輔導系列講座		校園徵才與企業展		其他	
	人	%	人	%	人	%	人	%	人	%	人	%	人	%	人	%
合 計	108	2.8	157	4.0	65	1.7	110	2.8	99	2.5	98	2.5	117	3.0	4	0.1
大學部畢之系：																
未答
中文	3	2.5	8	6.6	2	1.7	2	1.7	2	1.7	5	4.1	1	0.8	.	.
歷史	1	1.7	6	10.0	4	6.7	1	1.7	3	5.0	.	.
資圖	3	5.8	1	1.9	1	1.9	1	1.9	2	3.8	1	1.9	3	5.8	.	.
大傳	1	2.9	1	2.9	2	5.9	.	.	2	5.9	.	.	3	8.8	.	.
資傳	2	6.1	1	3.0	1	3.0	2	6.1	.	.
數學	1	1.8	2	3.6	1	1.8	1	1.8
物理	1	1.1	3	3.3	2	2.2	5	5.4	1	1.1	1	1.1	8	8.7	1	1.1
化學	2	2.8	5	6.9	1	1.4	2	2.8	1	1.4	1	1.4	2	2.8	.	.
建築	.	.	1	2.8	1	2.8	1	2.8	2	5.6	.	.
土木	3	2.9	3	2.9	3	2.9	5	4.8	2	1.9	3	2.9	2	1.9	.	.
水環	7	7.6	4	4.3	.	.	1	1.1	3	3.3	2	2.2	1	1.1	1	1.1
機械與機電	5	2.7	6	3.2	1	0.5	10	5.4	3	1.6	3	1.6	6	3.2	1	0.5
化材	2	1.3	3	1.9	3	1.9	4	2.5	3	1.9	8	5.1	3	1.9	.	.
電機	4	1.9	9	4.2	2	0.9	9	4.2	6	2.8	4	1.9	8	3.7	.	.
資訊	3	1.1	12	4.6	6	2.3	12	4.6	2	0.8	1	0.4	6	2.3	.	.
航太	3	3.1	5	5.1	.	.	1	1.0	1	1.0	4	4.1	2	2.0	.	.
國貿	9	5.7	11	7.0	.	.	5	3.2	5	3.2	2	1.3	5	3.2	.	.
財金	5	2.8	9	5.0	.	.	4	2.2	5	2.8	5	2.8	6	3.4	.	.
保險	5	4.2	3	2.5	2	1.7	1	0.8	3	2.5	3	2.5
產經	.	.	3	4.3	3	4.3	1	1.4	.	.	3	4.3
經濟	1	0.9	7	6.0	.	.	2	1.7	3	2.6	1	0.9	4	3.4	.	.
企管	3	1.9	7	4.5	1	0.6	9	5.8	2	1.3	4	2.6	6	3.9	1	0.6
會計	3	1.8	2	1.2	3	1.8	4	2.4	7	4.1	3	1.8	3	1.8	.	.
統計	7	4.6	3	2.0	6	4.0	3	2.0	2	1.3	2	1.3	5	3.3	.	.
資管	4	4.0	6	6.0	2	2.0	6	6.0	5	5.0	3	3.0	1	1.0	.	.
運管	3	4.3	3	4.3	2	2.9	2	2.9	1	1.4	2	2.9	2	2.9	.	.
公行	5	4.5	4	3.6	.	.	4	3.6	6	5.5	3	2.7	4	3.6	.	.
決策	.	.	2	3.6	1	1.8	1	1.8	3	5.5	1	1.8	3	5.5	.	.
英文	4	2.6	6	3.8	.	.	6	3.8	4	2.6	7	4.5	2	1.3	.	.
西語	4	7.3	2	3.6	1	1.8	2	3.6	3	5.5	3	5.5	3	5.5	.	.
法文	.	.	4	6.6	1	1.6	1	1.6	3	4.9	.	.	2	3.3	.	.
德文	2	5.6	2	5.6	1	2.8	2	5.6	1	2.8	.	.
日文	5	3.8	5	3.8	2	1.5	2	1.5	3	2.3	6	4.6	6	4.6	.	.
俄語	1	2.9	2	5.9	1	2.9	.	.	5	14.7	1	2.9	3	8.8	.	.
教科	1	2.8	2	5.6	1	2.8	2	5.6	1	2.8	1	2.8	1	2.8	.	.
管理	.	.	1	3.6	2	7.1	.	.	2	7.1	2	7.1	2	7.1	.	.
財務	1	2.2	2	4.3	6	13.0	.	.	1	2.2
國企	1	2.6	1	2.6	2	5.1	3	7.7	1	2.6	.	.
建技	3	6.7	2	4.4	1	2.2	1	2.2	.	.
營建	1	2.0	.	.	1	2.0	.	.	1	2.0	1	2.0	1	2.0	.	.
應日	1	1.9	1	1.9	2	3.7	2	3.7	3	5.6	.	.

附表 26(續 4)、對就學期間學校提供「在學與就業」之輔導與服務方面次不滿意的看法?

	合計		未答		行政人員 服務態度		行政人員 服務效率		課業諮詢 與輔導		生活諮詢與 輔導教師		就業諮詢 與輔導		學術與學習 風氣		轉系與 雙學位政策	
	人	%	人	%	人	%	人	%	人	%	人	%	人	%	人	%	人	%
	合計		未答		行政人員 服務態度		行政人員 服務效率		課業諮詢 與輔導		生活諮詢與 輔導教師		就業諮詢 與輔導		學術與學習 風氣		轉系與 雙學位政策	
合計	754	100.0	420	55.7	28	3.7	42	5.6	28	3.7	12	1.6	18	2.4	51	6.8	7	0.9
研究所畢之所：																		
中文	9	100.0	3	33.3	2	22.2	1	11.1	2	22.2	.	.
歷史	5	100.0	4	80.0
資圖	1	100.0	1	100.0
大傳	13	100.0	8	61.5	.	.	1	7.7
語獻所	4	100.0	3	75.0	1	25.0
數學	10	100.0	7	70.0	1	10.0	1	10.0
物理	5	100.0	2	40.0	1	20.0	1	20.0
化學	27	100.0	11	40.7	3	11.1	4	14.8	1	3.7	.	.	2	7.4	.	.	1	3.7
生科所	11	100.0	6	54.5	.	.	1	9.1	1	9.1	2	18.2	.	.
建築	17	100.0	7	41.2	.	.	1	5.9	3	17.6	.	.	1	5.9	1	5.9	.	.
土木	28	100.0	19	67.9	.	.	1	3.6	.	.	1	3.6	1	3.6	1	3.6	.	.
水環	21	100.0	10	47.6	.	.	3	14.3	1	4.8
機械與機電	41	100.0	15	36.6	3	7.3	1	2.4	4	9.8	.	.	1	2.4	7	17.1	.	.
化材	32	100.0	16	50.0	1	3.1	3	9.4	2	6.3	2	6.3	.	.
電機	42	100.0	26	61.9	.	.	2	4.8	1	2.4	1	2.4	2	4.8
資訊	49	100.0	30	61.2	1	2.0	1	2.0	3	6.1	3	6.1	.	.	2	4.1	1	2.0
航太	21	100.0	9	42.9	1	4.8	.	.	2	9.5	.	.	1	4.8
國貿	35	100.0	22	62.9	2	5.7	3	8.6	3	8.6	.	.
財金	28	100.0	10	35.7	3	10.7	.	.	2	7.1	4	14.3	.	.
保險	19	100.0	10	52.6	.	.	3	15.8	1	5.3
產經	11	100.0	9	81.8	1	9.1
經濟	3	100.0	2	66.7
企管	24	100.0	16	66.7	1	4.2	2	8.3	1	4.2	.	.	1	4.2	1	4.2	.	.
會計	28	100.0	21	75.0	1	3.6	1	3.6	.	.	1	3.6	.	.	3	10.7	.	.
統計	12	100.0	5	41.7	2	16.7	.	.	2	16.7	.	.
資管	20	100.0	8	40.0	1	5.0	2	10.0	.	.	1	5.0	.	.	2	10.0	.	.
運管	16	100.0	4	25.0	1	6.3	.	.	1	6.3	1	6.3	.	.
公行	14	100.0	10	71.4	.	.	2	14.3	1	7.1
決策	8	100.0	4	50.0	.	.	1	12.5
管科所	31	100.0	19	61.3	1	3.2	1	3.2	.	.	1	3.2	1	3.2	6	19.4	.	.
英文	6	100.0	4	66.7	.	.	1	16.7
西語	5	100.0	4	80.0
法文	6	100.0	5	83.3	1	16.7
日文	1	100.0	1	100.0
歐研所	9	100.0	4	44.4	1	11.1	1	11.1	1	11.1
美研所	9	100.0	4	44.4	1	11.1
戰略所	20	100.0	14	70.0	.	.	1	5.0	1	5.0	1	5.0
日研所	13	100.0	8	61.5	.	.	2	15.4	1	7.7	1	7.7	1	7.7
拉研所	6	100.0	3	50.0	1	16.7	1	16.7	.	.
俄研所	11	100.0	5	45.5	1	9.1	2	18.2	1	9.1	1	9.1
陸研所	28	100.0	22	78.6	1	3.6	.	.	1	3.6
東南亞所	5	100.0	4	80.0
教科	19	100.0	8	42.1	.	.	1	5.3	.	.	1	5.3	1	5.3	3	15.8	.	.
教政所	14	100.0	12	85.7	1	7.1	1	7.1
教心所	2	100.0	.	.	1	50.0
未來所	8	100.0	3	37.5	1	12.5	3	37.5	.	.
國企	5	100.0	1	20.0	.	.	1	20.0	1	20.0	1	20.0	.	.
建技	2	100.0	1	50.0	1	50.0

附表 26(續 5)、對就學期間學校提供「在學與就業」之輔導與服務方面次不滿意的看法?

	雙導師制		自我學習成長教育環境		學生活動或社團活動		老師與學生相處氣氛與互動		校友返校升學、就業座談		就業輔導系列講座		校園徵才與企業展	
	人	%	人	%	人	%	人	%	人	%	人	%	人	%
合 計	12	1.6	43	5.7	7	0.9	6	0.8	23	3.1	32	4.2	25	3.3
研究所畢之所：														
中文	1	11.1
歷史	1	20.0
資圖
大傳	1	7.7	2	15.4	1	7.7	.	.
語獻所
數學	.	.	1	10.0
物理	1	20.0
化學	2	7.4	1	3.7	1	3.7	1	3.7	.	.
生科所	1	9.1
建築	1	5.9	2	11.8	1	5.9
土木	.	.	1	3.6	.	.	1	3.6	1	3.6	1	3.6	1	3.6
水環	1	4.8	.	.	1	4.8	3	14.3	2	9.5
機械與機電	.	.	3	7.3	.	.	1	2.4	.	.	3	7.3	3	7.3
化材	.	.	2	6.3	1	3.1	4	12.5	1	3.1
電機	.	.	4	9.5	1	2.4	.	.	1	2.4	1	2.4	3	7.1
資訊	1	2.0	2	4.1	.	.	1	2.0	2	4.1	1	2.0	1	2.0
航太	1	4.8	2	9.5	1	4.8	2	9.5	2	9.5
國貿	.	.	2	5.7	2	5.7	1	2.9	.	.
財金	.	.	2	7.1	.	.	1	3.6	3	10.7	2	7.1	1	3.6
保險	.	.	2	10.5	3	15.8	.	.
產經	.	.	1	9.1
經濟	1	33.3	.	.
企管	.	.	1	4.2	1	4.2	.	.
會計	1	3.6
統計	1	8.3	.	.	2	16.7
資管	2	10.0	1	5.0	2	10.0	1	5.0	.	.
運管	.	.	4	25.0	.	.	1	6.3	3	18.8	.	.	1	6.3
公行	1	7.1
決策	1	12.5	2	25.0	.	.
管科所	1	3.2	1	3.2
英文	1	16.7
西語	.	.	1	20.0
法文
日文
歐研所	.	.	1	11.1	1	11.1	.	.
美研所	.	.	3	33.3	1	11.1
戰略所	.	.	1	5.0	1	5.0	1	5.0
日研所
拉研所	.	.	1	16.7
俄研所	1	9.1
陸研所	1	3.6	2	7.1	1	3.6
東南亞所	1	20.0
教科	.	.	2	10.5	.	.	1	5.3	2	10.5
教政所
教心所	1	50.0
未來所	1	12.5	.	.
國企	.	.	1	20.0
建技

[畢業後，對學校整體教育品質的看法]

附表 27、在接受本校教育之後，對行政人員的整體感覺？

	合計		未答		非常不滿意		不滿意		無意見		滿意		非常滿意		平均數	標準差
	人	%	人	%	人	%	人	%	人	%	人	%	人	%		
合計	4671	100.0	1867	40.0	88	1.9	456	9.8	981	21.0	1083	23.2	196	4.2	3.30	0.93
性別：																
未答	1	100.0	1	100.0	3.00	.
男	3008	100.0	1476	49.1	40	1.3	191	6.3	501	16.7	668	22.2	132	4.4	3.43	0.91
女	1662	100.0	391	23.5	48	2.9	265	15.9	479	28.8	415	25.0	64	3.9	3.14	0.93
教育程度：																
未答	2	100.0	2	100.0
大學	2637	100.0	1070	40.6	50	1.9	258	9.8	612	23.2	566	21.5	81	3.1	3.24	0.90
碩士	1924	100.0	752	39.1	33	1.7	192	10.0	347	18.0	491	25.5	109	5.7	3.38	0.96
博士	108	100.0	43	39.8	5	4.6	6	5.6	22	20.4	26	24.1	6	5.6	3.34	1.03
學制：																
進學班/夜間	328	100.0	134	40.9	7	2.1	32	9.8	73	22.3	73	22.3	9	2.7	3.23	0.91
大學部	3302	100.0	1351	40.9	66	2.0	340	10.3	706	21.4	718	21.7	121	3.7	3.25	0.93
碩士	583	100.0	216	37.0	11	1.9	58	9.9	115	19.7	161	27.6	22	3.8	3.34	0.92
碩士在職專	171	100.0	47	27.5	2	1.2	12	7.0	38	22.2	50	29.2	22	12.9	3.63	0.94
博士	25	100.0	4	16.0	1	4.0	1	4.0	2	8.0	12	48.0	5	20.0	3.90	1.00
二技	262	100.0	115	43.9	1	0.4	13	5.0	47	17.9	69	26.3	17	6.5	3.60	0.83
畢業別：																
大學部畢業生	3892	100.0	1600	41.1	74	1.9	385	9.9	826	21.2	860	22.1	147	3.8	3.27	0.93
碩士畢業生	754	100.0	263	34.9	13	1.7	70	9.3	153	20.3	211	28.0	44	5.8	3.41	0.93
博士畢業生	25	100.0	4	16.0	1	4.0	1	4.0	2	8.0	12	48.0	5	20.0	3.90	1.00
學院：																
未答	1	100.0	1	100.0	3.00	.
文學院	335	100.0	95	28.4	13	3.9	54	16.1	76	22.7	83	24.8	14	4.2	3.13	1.00
理學院	275	100.0	120	43.6	9	3.3	29	10.5	47	17.1	61	22.2	9	3.3	3.21	1.00
工學院	1413	100.0	655	46.4	18	1.3	81	5.7	260	18.4	339	24.0	60	4.2	3.45	0.87
商學院	741	100.0	334	45.1	9	1.2	61	8.2	155	20.9	155	20.9	27	3.6	3.32	0.89
管理學院	964	100.0	352	36.5	19	2.0	112	11.6	221	22.9	224	23.2	36	3.7	3.24	0.92
外語學院	491	100.0	143	29.1	15	3.1	83	16.9	132	26.9	104	21.2	14	2.9	3.05	0.93
國際學院	103	100.0	36	35.0	2	1.9	3	2.9	22	21.4	28	27.2	12	11.7	3.67	0.93
教育學院	79	100.0	15	19.0	2	2.5	19	24.1	17	21.5	19	24.1	7	8.9	3.16	1.07
技術學院	269	100.0	117	43.5	1	0.4	14	5.2	50	18.6	70	26.0	17	6.3	3.58	0.83
畢業年：																
其他/未答	2	100.0	2	100.0	3.00	0.00
94年畢	1554	100.0	965	62.1	9	0.6	66	4.2	193	12.4	272	17.5	49	3.2	3.49	0.86
96年畢	3115	100.0	902	29.0	79	2.5	390	12.5	786	25.2	811	26.0	147	4.7	3.25	0.94

附表 27(續 1)、在接受本校教育之後,對行政人員的整體感覺?

	合計		未答		非常不滿意		不滿意		無意見		滿意		非常滿意		平均數	標準差
	人	%	人	%	人	%	人	%	人	%	人	%	人	%		
合計	3892	100.0	1600	41.1	74	1.9	385	9.9	826	21.2	860	22.1	147	3.8	3.27	0.93
大學部畢之系：																
未答	2	100.0	.	.	1	50.0	.	.	1	50.0	2.00	1.41
中文	121	100.0	30	24.8	5	4.1	20	16.5	30	24.8	32	26.4	4	3.3	3.11	0.98
歷史	60	100.0	19	31.7	2	3.3	9	15.0	7	11.7	19	31.7	4	6.7	3.34	1.09
資圖	52	100.0	13	25.0	1	1.9	10	19.2	15	28.8	11	21.2	2	3.8	3.08	0.93
大傳	34	100.0	7	20.6	3	8.8	5	14.7	11	32.4	8	23.5	.	.	2.89	0.97
資傳	33	100.0	18	54.5	.	.	4	12.1	9	27.3	1	3.0	1	3.0	2.93	0.80
數學	56	100.0	32	57.1	.	.	4	7.1	10	17.9	8	14.3	2	3.6	3.33	0.87
物理	92	100.0	40	43.5	3	3.3	5	5.4	16	17.4	23	25.0	5	5.4	3.42	1.00
化學	72	100.0	28	38.9	3	4.2	9	12.5	11	15.3	19	26.4	2	2.8	3.18	1.04
建築	36	100.0	20	55.6	.	.	1	2.8	8	22.2	6	16.7	1	2.8	3.44	0.73
土木	105	100.0	44	41.9	2	1.9	10	9.5	22	21.0	25	23.8	2	1.9	3.25	0.89
水環	92	100.0	41	44.6	3	3.3	4	4.3	24	26.1	18	19.6	2	2.2	3.24	0.89
機械與機電	186	100.0	100	53.8	1	0.5	7	3.8	24	12.9	43	23.1	11	5.9	3.65	0.85
化材	157	100.0	75	47.8	3	1.9	9	5.7	27	17.2	36	22.9	7	4.5	3.43	0.93
電機	214	100.0	94	43.9	2	0.9	8	3.7	41	19.2	56	26.2	13	6.1	3.58	0.84
資訊	263	100.0	140	53.2	4	1.5	18	6.8	43	16.3	51	19.4	7	2.7	3.32	0.91
航太	98	100.0	49	50.0	.	.	11	11.2	16	16.3	18	18.4	4	4.1	3.31	0.92
國貿	157	100.0	62	39.5	1	0.6	10	6.4	43	27.4	39	24.8	2	1.3	3.33	0.74
財金	179	100.0	96	53.6	3	1.7	13	7.3	25	14.0	36	20.1	6	3.4	3.35	0.96
保險	119	100.0	56	47.1	1	0.8	14	11.8	23	19.3	21	17.6	4	3.4	3.21	0.92
產經	70	100.0	29	41.4	.	.	5	7.1	17	24.3	14	20.0	5	7.1	3.46	0.87
經濟	117	100.0	56	47.9	2	1.7	7	6.0	24	20.5	23	19.7	5	4.3	3.36	0.91
企管	154	100.0	53	34.4	3	1.9	19	12.3	47	30.5	30	19.5	2	1.3	3.09	0.83
會計	169	100.0	77	45.6	1	0.6	13	7.7	36	21.3	36	21.3	6	3.6	3.36	0.85
統計	151	100.0	63	41.7	1	0.7	10	6.6	27	17.9	40	26.5	10	6.6	3.55	0.88
資管	100	100.0	30	30.0	6	6.0	16	16.0	23	23.0	23	23.0	2	2.0	2.99	1.01
運管	69	100.0	14	20.3	2	2.9	12	17.4	22	31.9	18	26.1	1	1.4	3.07	0.88
公行	110	100.0	41	37.3	4	3.6	23	20.9	24	21.8	15	13.6	3	2.7	2.86	0.97
決策	55	100.0	18	32.7	.	.	4	7.3	13	23.6	19	34.5	1	1.8	3.46	0.73
英文	156	100.0	36	23.1	7	4.5	35	22.4	42	26.9	31	19.9	5	3.2	2.93	0.98
西語	55	100.0	15	27.3	4	7.3	11	20.0	12	21.8	11	20.0	2	3.6	2.90	1.08
法文	61	100.0	22	36.1	.	.	5	8.2	19	31.1	13	21.3	2	3.3	3.31	0.77
德文	36	100.0	9	25.0	.	.	6	16.7	9	25.0	10	27.8	2	5.6	3.30	0.91
日文	130	100.0	47	36.2	4	3.1	18	13.8	40	30.8	21	16.2	.	.	2.94	0.82
俄語	34	100.0	3	8.8	.	.	5	14.7	10	29.4	13	38.2	3	8.8	3.45	0.89
教科	36	100.0	8	22.2	2	5.6	12	33.3	8	22.2	4	11.1	2	5.6	2.71	1.05
管理	28	100.0	12	42.9	.	.	1	3.6	3	10.7	12	42.9	.	.	3.69	0.60
財務	46	100.0	12	26.1	.	.	4	8.7	11	23.9	15	32.6	4	8.7	3.56	0.86
國企	39	100.0	7	17.9	.	.	2	5.1	11	28.2	15	38.5	4	10.3	3.66	0.79
建技	45	100.0	34	75.6	3	6.7	5	11.1	3	6.7	4.00	0.77
營建	49	100.0	32	65.3	.	.	1	2.0	3	6.1	9	18.4	4	8.2	3.94	0.83
應日	54	100.0	18	33.3	.	.	5	9.3	16	29.6	13	24.1	2	3.7	3.33	0.79

附表 27(續 2)、在接受本校教育之後,對行政人員的整體感覺?

	合計		未答		非常不滿意		不滿意		無意見		滿意		非常滿意		平均數	標準差
	人	%	人	%	人	%	人	%	人	%	人	%	人	%		
合計	779	100.0	267	34.3	14	1.8	71	9.1	155	19.9	223	28.6	49	6.3	3.43	0.94
研究所畢之所：																
中文	12	100.0	2	16.7	2	16.7	2	16.7	2	16.7	3	25.0	1	8.3	2.90	1.37
歷史	5	100.0	2	40.0	1	20.0	1	20.0	1	20.0	4.00	1.00
資圖	1	100.0	1	100.0	.	.	4.00	.
大傳	13	100.0	2	15.4	.	.	4	30.8	1	7.7	6	46.2	.	.	3.18	0.98
語獻所	4	100.0	2	50.0	1	25.0	1	25.0	4.50	0.71
數學	11	100.0	6	54.5	.	.	2	18.2	1	9.1	2	18.2	.	.	3.00	1.00
物理	6	100.0	1	16.7	.	.	2	33.3	.	.	3	50.0	.	.	3.20	1.10
化學	27	100.0	9	33.3	1	3.7	7	25.9	5	18.5	5	18.5	.	.	2.78	0.94
生科所	11	100.0	4	36.4	2	18.2	.	.	4	36.4	1	9.1	.	.	2.57	1.13
建築	17	100.0	2	11.8	.	.	1	5.9	3	17.6	10	58.8	1	5.9	3.73	0.70
土木	29	100.0	17	58.6	.	.	2	6.9	1	3.4	7	24.1	2	6.9	3.75	0.97
水環	21	100.0	6	28.6	1	4.8	.	.	6	28.6	8	38.1	.	.	3.40	0.83
機械與機電	44	100.0	9	20.5	.	.	4	9.1	15	34.1	14	31.8	2	4.5	3.40	0.77
化材	34	100.0	10	29.4	1	2.9	1	2.9	7	20.6	13	38.2	2	5.9	3.58	0.88
電機	42	100.0	20	47.6	1	2.4	1	2.4	6	14.3	13	31.0	1	2.4	3.55	0.86
資訊	54	100.0	21	38.9	.	.	3	5.6	12	22.2	13	24.1	5	9.3	3.61	0.86
航太	21	100.0	7	33.3	.	.	1	4.8	5	23.8	8	38.1	.	.	3.50	0.65
國貿	35	100.0	15	42.9	.	.	5	14.3	7	20.0	7	20.0	1	2.9	3.20	0.89
財金	30	100.0	8	26.7	1	3.3	4	13.3	9	30.0	6	20.0	2	6.7	3.18	1.01
保險	19	100.0	5	26.3	1	5.3	2	10.5	6	31.6	5	26.3	.	.	3.07	0.92
產經	12	100.0	7	58.3	.	.	1	8.3	1	8.3	2	16.7	1	8.3	3.60	1.14
經濟	3	100.0	2	66.7	1	33.3	4.33	0.58
企管	24	100.0	10	41.7	.	.	2	8.3	2	8.3	8	33.3	2	8.3	3.71	0.91
會計	28	100.0	15	53.6	.	.	3	10.7	5	17.9	5	17.9	.	.	3.15	0.80
統計	12	100.0	1	8.3	5	41.7	5	41.7	1	8.3	3.64	0.67
資管	20	100.0	5	25.0	.	.	5	25.0	8	40.0	1	5.0	1	5.0	2.87	0.83
運管	16	100.0	1	6.3	1	6.3	.	.	3	18.8	10	62.5	1	6.3	3.67	0.90
公行	14	100.0	5	35.7	.	.	2	14.3	1	7.1	2	14.3	4	28.6	3.89	1.27
決策	8	100.0	4	50.0	.	.	1	12.5	1	12.5	2	25.0	.	.	3.25	0.96
管科所	34	100.0	15	44.1	1	2.9	2	5.9	4	11.8	10	29.4	2	5.9	3.53	1.02
英文	7	100.0	2	28.6	.	.	1	14.3	.	.	4	57.1	.	.	3.60	0.89
西語	5	100.0	4	80.0	.	.	1	20.0	2.00	.
法文	6	100.0	4	66.7	.	.	1	16.7	.	.	1	16.7	.	.	3.00	1.41
日文	1	100.0	1	100.0
歐研所	10	100.0	4	40.0	2	20.0	2	20.0	2	20.0	4.00	0.89
美研所	10	100.0	4	40.0	3	30.0	3	30.0	.	.	3.50	0.55
戰略所	20	100.0	6	30.0	4	20.0	8	40.0	2	10.0	3.86	0.66
日研所	13	100.0	2	15.4	.	.	1	7.7	1	7.7	4	30.8	5	38.5	4.18	0.98
拉研所	6	100.0	2	33.3	2	33.3	2	33.3	.	.	3.50	0.58
俄研所	11	100.0	3	27.3	2	18.2	1	9.1	3	27.3	2	18.2	.	.	2.63	1.19
陸研所	28	100.0	12	42.9	.	.	1	3.6	5	17.9	7	25.0	3	10.7	3.75	0.86
東南亞所	5	100.0	3	60.0	2	40.0	3.00	0.00
教科	19	100.0	2	10.5	.	.	4	21.1	4	21.1	6	31.6	3	15.8	3.47	1.07
教政所	14	100.0	3	21.4	.	.	2	14.3	3	21.4	4	28.6	2	14.3	3.55	1.04
教心所	2	100.0	1	50.0	.	.	1	50.0	.	.	3.00	1.41
未來所	8	100.0	2	25.0	2	25.0	4	50.0	.	.	3.67	0.52
國企	5	100.0	1	20.0	.	.	1	20.0	2	40.0	1	20.0	.	.	3.00	0.82
建技	2	100.0	1	50.0	1	50.0	3.00	.

附表 28、在接受本校教育之後,對教師的整體感覺?

	合計		未答		非常不滿意		不滿意		無意見		滿意		非常滿意		平均數	標準差
	人	%	人	%	人	%	人	%	人	%	人	%	人	%		
合計	4671	100.0	1867	40.0	9	0.2	98	2.1	439	9.4	1879	40.2	379	8.1	3.90	0.67
性別：																
未答	1	100.0	1	100.0	.	.	4.00	.
男	3008	100.0	1476	49.1	5	0.2	63	2.1	256	8.5	1005	33.4	203	6.7	3.87	0.69
女	1662	100.0	391	23.5	4	0.2	35	2.1	183	11.0	873	52.5	176	10.6	3.93	0.65
教育程度：																
未答	2	100.0	2	100.0
大學	2637	100.0	1070	40.6	5	0.2	58	2.2	252	9.6	1091	41.4	161	6.1	3.86	0.65
碩士	1924	100.0	752	39.1	4	0.2	36	1.9	179	9.3	753	39.1	200	10.4	3.95	0.69
博士	108	100.0	43	39.8	.	.	4	3.7	8	7.4	35	32.4	18	16.7	4.03	0.81
學制：																
進學班/夜間	328	100.0	134	40.9	1	0.3	8	2.4	38	11.6	126	38.4	21	6.4	3.81	0.70
大學部	3302	100.0	1351	40.9	6	0.2	72	2.2	322	9.8	1332	40.3	219	6.6	3.86	0.66
碩士	583	100.0	216	37.0	1	0.2	13	2.2	54	9.3	234	40.1	65	11.1	3.95	0.70
碩士在職專	171	100.0	47	27.5	1	0.6	4	2.3	8	4.7	76	44.4	35	20.5	4.13	0.73
博士	25	100.0	4	16.0	13	52.0	8	32.0	4.38	0.50
二技	262	100.0	115	43.9	.	.	1	0.4	17	6.5	98	37.4	31	11.8	4.08	0.59
畢業別：																
大學部畢業生	3892	100.0	1600	41.1	7	0.2	81	2.1	377	9.7	1556	40.0	271	7.0	3.87	0.66
碩士畢業生	754	100.0	263	34.9	2	0.3	17	2.3	62	8.2	310	41.1	100	13.3	4.00	0.71
博士畢業生	25	100.0	4	16.0	13	52.0	8	32.0	4.38	0.50
學院：																
未答	1	100.0	1	100.0	.	.	4.00	.
文學院	335	100.0	95	28.4	1	0.3	8	2.4	18	5.4	166	49.6	47	14.0	4.04	0.66
理學院	275	100.0	120	43.6	1	0.4	6	2.2	30	10.9	102	37.1	16	5.8	3.81	0.69
工學院	1413	100.0	655	46.4	2	0.1	41	2.9	154	10.9	478	33.8	83	5.9	3.79	0.71
商學院	741	100.0	334	45.1	2	0.3	10	1.3	61	8.2	289	39.0	45	6.1	3.90	0.63
管理學院	964	100.0	352	36.5	1	0.1	17	1.8	93	9.6	438	45.4	63	6.5	3.89	0.61
外語學院	491	100.0	143	29.1	1	0.2	13	2.6	50	10.2	230	46.8	54	11.0	3.93	0.69
國際學院	103	100.0	36	35.0	.	.	1	1.0	10	9.7	39	37.9	17	16.5	4.07	0.68
教育學院	79	100.0	15	19.0	1	1.3	1	1.3	5	6.3	35	44.3	22	27.8	4.19	0.77
技術學院	269	100.0	117	43.5	.	.	1	0.4	18	6.7	101	37.5	32	11.9	4.08	0.59
畢業年：																
其他/未答	2	100.0	2	100.0	.	.	4.00	0.00
94年畢	1554	100.0	965	62.1	1	0.1	25	1.6	98	6.3	395	25.4	70	4.5	3.86	0.67
96年畢	3115	100.0	902	29.0	8	0.3	73	2.3	341	10.9	1482	47.6	309	9.9	3.91	0.67

附表 28(續 1)、在接受本校教育之後,對教師的整體感覺?

	合計		未答		非常不滿意		不滿意		無意見		滿意		非常滿意		平均數	標準差
	人	%	人	%	人	%	人	%	人	%	人	%	人	%		
合計	3892	100.0	1600	41.1	7	0.2	81	2.1	377	9.7	1556	40.0	271	7.0	3.87	0.66
大學部畢之系：																
未答	2	100.0	1	50.0	1	50.0	.	.	3.50	0.71
中文	121	100.0	30	24.8	.	.	3	2.5	4	3.3	69	57.0	15	12.4	4.05	0.58
歷史	60	100.0	19	31.7	.	.	3	5.0	1	1.7	30	50.0	7	11.7	4.00	0.71
資圖	52	100.0	13	25.0	2	3.8	32	61.5	5	9.6	4.08	0.42
大傳	34	100.0	7	20.6	1	2.9	1	2.9	4	11.8	16	47.1	5	14.7	3.85	0.91
資傳	33	100.0	18	54.5	7	21.2	7	21.2	1	3.0	3.60	0.63
數學	56	100.0	32	57.1	.	.	2	3.6	3	5.4	17	30.4	2	3.6	3.79	0.72
物理	92	100.0	40	43.5	.	.	1	1.1	10	10.9	33	35.9	8	8.7	3.92	0.65
化學	72	100.0	28	38.9	.	.	2	2.8	10	13.9	30	41.7	2	2.8	3.73	0.62
建築	36	100.0	20	55.6	2	5.6	11	30.6	3	8.3	4.06	0.57
土木	105	100.0	44	41.9	.	.	2	1.9	13	12.4	42	40.0	4	3.8	3.79	0.61
水環	92	100.0	41	44.6	.	.	4	4.3	11	12.0	31	33.7	5	5.4	3.73	0.75
機械與機電	186	100.0	100	53.8	.	.	5	2.7	23	12.4	53	28.5	5	2.7	3.67	0.68
化材	157	100.0	75	47.8	1	0.6	4	2.5	20	12.7	47	29.9	10	6.4	3.74	0.78
電機	214	100.0	94	43.9	.	.	10	4.7	25	11.7	74	34.6	11	5.1	3.72	0.75
資訊	263	100.0	140	53.2	1	0.4	8	3.0	29	11.0	77	29.3	8	3.0	3.67	0.73
航太	98	100.0	49	50.0	.	.	1	1.0	6	6.1	37	37.8	5	5.1	3.94	0.56
國貿	157	100.0	62	39.5	.	.	2	1.3	16	10.2	68	43.3	9	5.7	3.88	0.58
財金	179	100.0	96	53.6	1	0.6	1	0.6	13	7.3	64	35.8	4	2.2	3.83	0.58
保險	119	100.0	56	47.1	1	0.8	1	0.8	12	10.1	38	31.9	11	9.2	3.90	0.76
產經	70	100.0	29	41.4	.	.	2	2.9	9	12.9	27	38.6	3	4.3	3.76	0.66
經濟	117	100.0	56	47.9	.	.	1	0.9	5	4.3	46	39.3	9	7.7	4.03	0.55
企管	154	100.0	53	34.4	.	.	5	3.2	20	13.0	69	44.8	7	4.5	3.77	0.65
會計	169	100.0	77	45.6	.	.	1	0.6	14	8.3	72	42.6	5	3.0	3.88	0.49
統計	151	100.0	63	41.7	.	.	1	0.7	8	5.3	65	43.0	14	9.3	4.05	0.54
資管	100	100.0	30	30.0	.	.	3	3.0	13	13.0	47	47.0	7	7.0	3.83	0.66
運管	69	100.0	14	20.3	.	.	1	1.4	6	8.7	42	60.9	6	8.7	3.96	0.54
公行	110	100.0	41	37.3	1	0.9	2	1.8	12	10.9	49	44.5	5	4.5	3.80	0.68
決策	55	100.0	18	32.7	.	.	1	1.8	9	16.4	24	43.6	3	5.5	3.78	0.63
英文	156	100.0	36	23.1	1	0.6	8	5.1	21	13.5	71	45.5	19	12.2	3.83	0.81
西語	55	100.0	15	27.3	.	.	1	1.8	5	9.1	30	54.5	4	7.3	3.93	0.57
法文	61	100.0	22	36.1	.	.	1	1.6	2	3.3	31	50.8	5	8.2	4.03	0.54
德文	36	100.0	9	25.0	2	5.6	21	58.3	4	11.1	4.07	0.47
日文	130	100.0	47	36.2	.	.	1	0.8	13	10.0	52	40.0	17	13.1	4.02	0.64
俄語	34	100.0	3	8.8	.	.	2	5.9	7	20.6	18	52.9	4	11.8	3.77	0.76
教科	36	100.0	8	22.2	3	8.3	17	47.2	8	22.2	4.18	0.61
管理	28	100.0	12	42.9	14	50.0	2	7.1	4.13	0.34
財務	46	100.0	12	26.1	4	8.7	25	54.3	5	10.9	4.03	0.52
國企	39	100.0	7	17.9	2	5.1	24	61.5	6	15.4	4.13	0.49
建技	45	100.0	34	75.6	.	.	1	2.2	.	.	8	17.8	2	4.4	4.00	0.77
營建	49	100.0	32	65.3	11	22.4	6	12.2	4.35	0.49
應日	54	100.0	18	33.3	10	18.5	16	29.6	10	18.5	4.00	0.76

附表 28(續 2)、在接受本校教育之後,對教師的整體感覺?

	合計		未答		非常不滿意		不滿意		無意見		滿意		非常滿意		平均數	標準差
	人	%	人	%	人	%	人	%	人	%	人	%	人	%		
合計	779	100.0	267	34.3	2	0.3	17	2.2	62	8.0	323	41.5	108	13.9	4.01	0.71
研究所畢之所：																
中文	12	100.0	2	16.7	6	50.0	4	33.3	4.40	0.52
歷史	5	100.0	2	40.0	1	20.0	2	40.0	4.67	0.58
資圖	1	100.0	1	100.0	5.00	.
大傳	13	100.0	2	15.4	5	38.5	6	46.2	4.55	0.52
語獻所	4	100.0	2	50.0	.	.	1	25.0	1	25.0	3.50	2.12
數學	11	100.0	6	54.5	1	9.1	.	.	1	9.1	3	27.3	.	.	3.20	1.30
物理	6	100.0	1	16.7	1	16.7	3	50.0	1	16.7	4.00	0.71
化學	27	100.0	9	33.3	2	7.4	13	48.1	3	11.1	4.06	0.54
生科所	11	100.0	4	36.4	.	.	1	9.1	3	27.3	3	27.3	.	.	3.29	0.76
建築	17	100.0	2	11.8	1	5.9	9	52.9	5	29.4	4.27	0.59
土木	29	100.0	17	58.6	10	34.5	2	6.9	4.17	0.39
水環	21	100.0	6	28.6	4	19.0	9	42.9	2	9.5	3.87	0.64
機械與機電	44	100.0	9	20.5	8	18.2	27	61.4	.	.	3.77	0.43
化材	34	100.0	10	29.4	.	.	1	2.9	1	2.9	17	50.0	5	14.7	4.08	0.65
電機	42	100.0	20	47.6	.	.	1	2.4	5	11.9	10	23.8	6	14.3	3.95	0.84
資訊	54	100.0	21	38.9	.	.	3	5.6	6	11.1	16	29.6	8	14.8	3.88	0.89
航太	21	100.0	7	33.3	.	.	2	9.5	.	.	8	38.1	4	19.0	4.00	0.96
國貿	35	100.0	15	42.9	1	2.9	16	45.7	3	8.6	4.10	0.45
財金	30	100.0	8	26.7	.	.	2	6.7	4	13.3	14	46.7	2	6.7	3.73	0.77
保險	19	100.0	5	26.3	.	.	1	5.3	1	5.3	11	57.9	1	5.3	3.86	0.66
產經	12	100.0	7	58.3	5	41.7	.	.	4.00	0.00
經濟	3	100.0	3	100.0	5.00	0.00
企管	24	100.0	10	41.7	.	.	1	4.2	2	8.3	10	41.7	1	4.2	3.79	0.70
會計	28	100.0	15	53.6	.	.	1	3.6	1	3.6	9	32.1	2	7.1	3.92	0.76
統計	12	100.0	1	8.3	1	8.3	7	58.3	3	25.0	4.18	0.60
資管	20	100.0	5	25.0	.	.	1	5.0	4	20.0	8	40.0	2	10.0	3.73	0.80
運管	16	100.0	1	6.3	2	12.5	11	68.8	2	12.5	4.00	0.53
公行	14	100.0	5	35.7	6	42.9	3	21.4	4.33	0.50
決策	8	100.0	4	50.0	1	12.5	3	37.5	.	.	3.75	0.50
管科所	34	100.0	15	44.1	16	47.1	3	8.8	4.16	0.37
英文	7	100.0	2	28.6	4	57.1	1	14.3	4.20	0.45
西語	5	100.0	4	80.0	1	20.0	.	.	4.00	.
法文	6	100.0	4	66.7	2	33.3	.	.	4.00	0.00
日文	1	100.0	1	100.0
歐研所	10	100.0	4	40.0	2	20.0	2	20.0	2	20.0	4.00	0.89
美研所	10	100.0	4	40.0	3	30.0	3	30.0	.	.	3.50	0.55
戰略所	20	100.0	6	30.0	10	50.0	4	20.0	4.29	0.47
日研所	13	100.0	2	15.4	1	7.7	6	46.2	4	30.8	4.27	0.65
拉研所	6	100.0	2	33.3	3	50.0	1	16.7	4.25	0.50
俄研所	11	100.0	3	27.3	.	.	1	9.1	.	.	7	63.6	.	.	3.75	0.71
陸研所	28	100.0	12	42.9	3	10.7	7	25.0	6	21.4	4.19	0.75
東南亞所	5	100.0	3	60.0	1	20.0	1	20.0	.	.	3.50	0.71
教科	19	100.0	2	10.5	2	10.5	8	42.1	7	36.8	4.29	0.69
教政所	14	100.0	3	21.4	1	7.1	5	35.7	5	35.7	4.18	1.17
教心所	2	100.0	1	50.0	1	50.0	4.50	0.71
未來所	8	100.0	2	25.0	.	.	1	12.5	.	.	4	50.0	1	12.5	3.83	0.98
國企	5	100.0	1	20.0	3	60.0	1	20.0	4.25	0.50
建技	2	100.0	1	50.0	1	50.0	3.00	.

附表 29、在接受本校教育之後,對您系(所)的整體感覺?

	合計		未答		非常不滿意		不滿意		無意見		滿意		非常滿意		平均數	標準差
	人	%	人	%	人	%	人	%	人	%	人	%	人	%		
合計	4671	100.0	1867	40.0	22	0.5	165	3.5	471	10.1	1677	35.9	469	10.0	3.86	0.79
性別：																
未答	1	100.0	1	100.0	.	.	4.00	.
男	3008	100.0	1476	49.1	11	0.4	94	3.1	268	8.9	912	30.3	247	8.2	3.84	0.79
女	1662	100.0	391	23.5	11	0.7	71	4.3	203	12.2	764	46.0	222	13.4	3.88	0.79
教育程度：																
未答	2	100.0	2	100.0
大學	2637	100.0	1070	40.6	14	0.5	101	3.8	283	10.7	932	35.3	237	9.0	3.81	0.80
碩士	1924	100.0	752	39.1	7	0.4	63	3.3	180	9.4	709	36.9	213	11.1	3.90	0.77
博士	108	100.0	43	39.8	1	0.9	1	0.9	8	7.4	36	33.3	19	17.6	4.09	0.79
學制：																
進學班/夜間	328	100.0	134	40.9	3	0.9	13	4.0	37	11.3	118	36.0	23	7.0	3.75	0.81
大學部	3302	100.0	1351	40.9	16	0.5	121	3.7	353	10.7	1159	35.1	302	9.1	3.83	0.79
碩士	583	100.0	216	37.0	1	0.2	24	4.1	47	8.1	223	38.3	72	12.3	3.93	0.78
碩士在職專	171	100.0	47	27.5	2	1.2	3	1.8	10	5.8	81	47.4	28	16.4	4.05	0.74
博士	25	100.0	4	16.0	12	48.0	9	36.0	4.43	0.51
二技	262	100.0	115	43.9	.	.	4	1.5	24	9.2	84	32.1	35	13.4	4.02	0.72
畢業別：																
大學部畢業生	3892	100.0	1600	41.1	19	0.5	138	3.5	414	10.6	1361	35.0	360	9.2	3.83	0.79
碩士畢業生	754	100.0	263	34.9	3	0.4	27	3.6	57	7.6	304	40.3	100	13.3	3.96	0.77
博士畢業生	25	100.0	4	16.0	12	48.0	9	36.0	4.43	0.51
學院：																
未答	1	100.0	1	100.0	.	.	4.00	.
文學院	335	100.0	95	28.4	1	0.3	12	3.6	31	9.3	144	43.0	52	15.5	3.98	0.76
理學院	275	100.0	120	43.6	.	.	8	2.9	26	9.5	97	35.3	24	8.7	3.88	0.72
工學院	1413	100.0	655	46.4	8	0.6	38	2.7	159	11.3	457	32.3	96	6.8	3.78	0.77
商學院	741	100.0	334	45.1	6	0.8	33	4.5	63	8.5	242	32.7	63	8.5	3.79	0.85
管理學院	964	100.0	352	36.5	3	0.3	39	4.0	92	9.5	372	38.6	106	11.0	3.88	0.78
外語學院	491	100.0	143	29.1	3	0.6	25	5.1	62	12.6	207	42.2	51	10.4	3.80	0.81
國際學院	103	100.0	36	35.0	.	.	4	3.9	11	10.7	35	34.0	17	16.5	3.97	0.82
教育學院	79	100.0	15	19.0	1	1.3	2	2.5	3	3.8	34	43.0	24	30.4	4.22	0.81
技術學院	269	100.0	117	43.5	.	.	4	1.5	24	8.9	88	32.7	36	13.4	4.03	0.71
畢業年：																
其他/未答	2	100.0	2	100.0	.	.	4.00	0.00
94年畢	1554	100.0	965	62.1	2	0.1	38	2.4	109	7.0	360	23.2	80	5.1	3.81	0.76
96年畢	3115	100.0	902	29.0	20	0.6	127	4.1	362	11.6	1315	42.2	389	12.5	3.87	0.80

附表 29(續 1)、在接受本校教育之後,對您系(所)的整體感覺?

	合計		未答		非常不滿意		不滿意		無意見		滿意		非常滿意		平均數	標準差
	人	%	人	%	人	%	人	%	人	%	人	%	人	%		
合計	3892	100.0	1600	41.1	19	0.5	138	3.5	414	10.6	1361	35.0	360	9.2	3.83	0.79
大學部畢之系：																
未答	2	100.0	1	50.0	.	.	1	50.0	.	.	3.00	1.41
中文	121	100.0	30	24.8	.	.	3	2.5	11	9.1	65	53.7	12	9.9	3.95	0.62
歷史	60	100.0	19	31.7	.	.	5	8.3	11	18.3	16	26.7	9	15.0	3.71	0.96
資圖	52	100.0	13	25.0	.	.	1	1.9	4	7.7	24	46.2	10	19.2	4.10	0.68
大傳	34	100.0	7	20.6	1	2.9	.	.	2	5.9	16	47.1	8	23.5	4.11	0.85
資傳	33	100.0	18	54.5	.	.	2	6.1	3	9.1	8	24.2	2	6.1	3.67	0.90
數學	56	100.0	32	57.1	.	.	1	1.8	4	7.1	17	30.4	2	3.6	3.83	0.64
物理	92	100.0	40	43.5	.	.	4	4.3	12	13.0	26	28.3	10	10.9	3.81	0.84
化學	72	100.0	28	38.9	.	.	1	1.4	5	6.9	28	38.9	10	13.9	4.07	0.66
建築	36	100.0	20	55.6	2	5.6	7	19.4	7	19.4	4.31	0.70
土木	105	100.0	44	41.9	1	1.0	1	1.0	15	14.3	38	36.2	6	5.7	3.77	0.72
水環	92	100.0	41	44.6	.	.	1	1.1	12	13.0	33	35.9	5	5.4	3.82	0.62
機械與機電	186	100.0	100	53.8	.	.	10	5.4	19	10.2	53	28.5	4	2.2	3.59	0.76
化材	157	100.0	75	47.8	1	0.6	5	3.2	20	12.7	50	31.8	6	3.8	3.67	0.75
電機	214	100.0	94	43.9	2	0.9	9	4.2	29	13.6	68	31.8	12	5.6	3.66	0.82
資訊	263	100.0	140	53.2	2	0.8	2	0.8	30	11.4	77	29.3	12	4.6	3.77	0.71
航太	98	100.0	49	50.0	1	1.0	1	1.0	7	7.1	31	31.6	9	9.2	3.94	0.77
國貿	157	100.0	62	39.5	2	1.3	10	6.4	17	10.8	59	37.6	7	4.5	3.62	0.85
財金	179	100.0	96	53.6	2	1.1	4	2.2	14	7.8	47	26.3	16	8.9	3.86	0.87
保險	119	100.0	56	47.1	1	0.8	3	2.5	8	6.7	40	33.6	11	9.2	3.90	0.80
產經	70	100.0	29	41.4	.	.	5	7.1	7	10.0	20	28.6	9	12.9	3.80	0.93
經濟	117	100.0	56	47.9	.	.	6	5.1	13	11.1	35	29.9	7	6.0	3.70	0.80
企管	154	100.0	53	34.4	.	.	15	9.7	23	14.9	58	37.7	5	3.2	3.52	0.81
會計	169	100.0	77	45.6	.	.	2	1.2	7	4.1	61	36.1	22	13.0	4.12	0.63
統計	151	100.0	63	41.7	.	.	2	1.3	13	8.6	56	37.1	17	11.3	4.00	0.66
資管	100	100.0	30	30.0	.	.	1	1.0	8	8.0	40	40.0	21	21.0	4.16	0.67
運管	69	100.0	14	20.3	1	1.4	2	2.9	9	13.0	31	44.9	12	17.4	3.93	0.84
公行	110	100.0	41	37.3	2	1.8	9	8.2	12	10.9	41	37.3	5	4.5	3.55	0.92
決策	55	100.0	18	32.7	.	.	3	5.5	10	18.2	18	32.7	6	10.9	3.73	0.84
英文	156	100.0	36	23.1	3	1.9	11	7.1	19	12.2	74	47.4	13	8.3	3.69	0.88
西語	55	100.0	15	27.3	.	.	3	5.5	10	18.2	23	41.8	4	7.3	3.70	0.76
法文	61	100.0	22	36.1	.	.	2	3.3	5	8.2	31	50.8	1	1.6	3.79	0.57
德文	36	100.0	9	25.0	.	.	4	11.1	9	25.0	12	33.3	2	5.6	3.44	0.85
日文	130	100.0	47	36.2	.	.	3	2.3	12	9.2	45	34.6	23	17.7	4.06	0.75
俄語	34	100.0	3	8.8	.	.	2	5.9	6	17.6	16	47.1	7	20.6	3.90	0.83
教科	36	100.0	8	22.2	.	.	1	2.8	2	5.6	12	33.3	13	36.1	4.32	0.77
管理	28	100.0	12	42.9	.	.	1	3.6	2	7.1	10	35.7	3	10.7	3.94	0.77
財務	46	100.0	12	26.1	.	.	1	2.2	5	10.9	23	50.0	5	10.9	3.94	0.65
國企	39	100.0	7	17.9	5	12.8	23	59.0	4	10.3	3.97	0.54
建技	45	100.0	34	75.6	2	4.4	7	15.6	2	4.4	4.00	0.63
營建	49	100.0	32	65.3	1	2.0	8	16.3	8	16.3	4.41	0.62
應日	54	100.0	18	33.3	.	.	1	1.9	9	16.7	13	24.1	13	24.1	4.06	0.86

附表 29(續 2)、在接受本校教育之後,對您系(所)的整體感覺?

	合計		未答		非常不滿意		不滿意		無意見		滿意		非常滿意		平均數	標準差
	人	%	人	%	人	%	人	%	人	%	人	%	人	%		
合計	779	100.0	267	34.3	3	0.4	27	3.5	57	7.3	316	40.6	109	14.0	3.98	0.77
研究所畢之所：																
中文	12	100.0	2	16.7	6	50.0	4	33.3	4.40	0.52
歷史	5	100.0	2	40.0	.	.	1	20.0	.	.	1	20.0	1	20.0	3.67	1.53
資圖	1	100.0	1	100.0	5.00	.
大傳	13	100.0	2	15.4	7	53.8	4	30.8	4.36	0.50
語獻所	4	100.0	2	50.0	1	25.0	1	25.0	4.50	0.71
數學	11	100.0	6	54.5	1	9.1	3	27.3	1	9.1	4.00	0.71
物理	6	100.0	1	16.7	1	16.7	4	66.7	.	.	3.80	0.45
化學	27	100.0	9	33.3	2	7.4	15	55.6	1	3.7	3.94	0.42
生科所	11	100.0	4	36.4	.	.	2	18.2	1	9.1	4	36.4	.	.	3.29	0.95
建築	17	100.0	2	11.8	1	5.9	7	41.2	7	41.2	4.40	0.63
土木	29	100.0	17	58.6	10	34.5	2	6.9	4.17	0.39
水環	21	100.0	6	28.6	6	28.6	7	33.3	2	9.5	3.73	0.70
機械與機電	44	100.0	9	20.5	.	.	2	4.5	4	9.1	26	59.1	3	6.8	3.86	0.65
化材	34	100.0	10	29.4	.	.	1	2.9	4	11.8	14	41.2	5	14.7	3.96	0.75
電機	42	100.0	20	47.6	.	.	1	2.4	5	11.9	11	26.2	5	11.9	3.91	0.81
資訊	54	100.0	21	38.9	.	.	4	7.4	5	9.3	17	31.5	7	13.0	3.82	0.92
航太	21	100.0	7	33.3	1	4.8	1	4.8	.	.	8	38.1	4	19.0	3.93	1.14
國貿	35	100.0	15	42.9	1	2.9	.	.	2	5.7	15	42.9	2	5.7	3.85	0.81
財金	30	100.0	8	26.7	.	.	3	10.0	2	6.7	14	46.7	3	10.0	3.77	0.87
保險	19	100.0	5	26.3	.	.	1	5.3	.	.	9	47.4	4	21.1	4.14	0.77
產經	12	100.0	7	58.3	.	.	1	8.3	.	.	2	16.7	2	16.7	4.00	1.22
經濟	3	100.0	1	33.3	2	66.7	4.67	0.58
企管	24	100.0	10	41.7	.	.	2	8.3	3	12.5	9	37.5	.	.	3.50	0.76
會計	28	100.0	15	53.6	.	.	1	3.6	2	7.1	8	28.6	2	7.1	3.85	0.80
統計	12	100.0	1	8.3	7	58.3	4	33.3	4.36	0.50
資管	20	100.0	5	25.0	2	10.0	11	55.0	2	10.0	4.00	0.53
運管	16	100.0	1	6.3	10	62.5	5	31.3	4.33	0.49
公行	14	100.0	5	35.7	1	7.1	7	50.0	1	7.1	4.00	0.50
決策	8	100.0	4	50.0	.	.	1	12.5	.	.	3	37.5	.	.	3.50	1.00
管科所	34	100.0	15	44.1	.	.	1	2.9	2	5.9	12	35.3	4	11.8	4.00	0.75
英文	7	100.0	2	28.6	4	57.1	1	14.3	4.20	0.45
西語	5	100.0	4	80.0	1	20.0	.	.	4.00	.
法文	6	100.0	4	66.7	1	16.7	1	16.7	.	.	3.50	0.71
日文	1	100.0	1	100.0
歐研所	10	100.0	4	40.0	.	.	2	20.0	.	.	1	10.0	3	30.0	3.83	1.47
美研所	10	100.0	4	40.0	3	30.0	3	30.0	.	.	3.50	0.55
戰略所	20	100.0	6	30.0	1	5.0	9	45.0	4	20.0	4.21	0.58
日研所	13	100.0	2	15.4	.	.	1	7.7	3	23.1	4	30.8	3	23.1	3.82	0.98
拉研所	6	100.0	2	33.3	3	50.0	1	16.7	4.25	0.50
俄研所	11	100.0	3	27.3	.	.	1	9.1	1	9.1	6	54.5	.	.	3.63	0.74
陸研所	28	100.0	12	42.9	2	7.1	8	28.6	6	21.4	4.25	0.68
東南亞所	5	100.0	3	60.0	1	20.0	1	20.0	.	.	3.50	0.71
教科	19	100.0	2	10.5	1	5.3	11	57.9	5	26.3	4.24	0.56
教政所	14	100.0	3	21.4	1	7.1	6	42.9	4	28.6	4.09	1.14
教心所	2	100.0	2	100.0	5.00	0.00
未來所	8	100.0	2	25.0	.	.	1	12.5	.	.	5	62.5	.	.	3.67	0.82
國企	5	100.0	1	20.0	3	60.0	1	20.0	4.25	0.50
建技	2	100.0	1	50.0	1	50.0	.	.	4.00	.

附表 30、在接受本校教育之後,對學校的整體感覺?

	合計		未答		非常不滿意		不滿意		無意見		滿意		非常滿意		平均數	標準差
	人	%	人	%	人	%	人	%	人	%	人	%	人	%		
合計	4671	100.0	1867	40.0	12	0.3	75	1.6	343	7.3	1814	38.8	560	12.0	4.01	0.68
性別：																
未答	1	100.0	1	100.0	.	.	4.00	.
男	3008	100.0	1476	49.1	8	0.3	51	1.7	193	6.4	976	32.4	304	10.1	3.99	0.71
女	1662	100.0	391	23.5	4	0.2	24	1.4	150	9.0	837	50.4	256	15.4	4.04	0.65
教育程度：																
未答	2	100.0	2	100.0
大學	2637	100.0	1070	40.6	7	0.3	37	1.4	193	7.3	1013	38.4	317	12.0	4.02	0.68
碩士	1924	100.0	752	39.1	5	0.3	36	1.9	141	7.3	759	39.4	231	12.0	4.00	0.69
博士	108	100.0	43	39.8	.	.	2	1.9	9	8.3	42	38.9	12	11.1	3.98	0.67
學制：																
進學班/夜間	328	100.0	134	40.9	1	0.3	12	3.7	30	9.1	119	36.3	32	9.8	3.87	0.77
大學部	3302	100.0	1351	40.9	9	0.3	43	1.3	224	6.8	1260	38.2	415	12.6	4.04	0.68
碩士	583	100.0	216	37.0	.	.	15	2.6	45	7.7	252	43.2	55	9.4	3.95	0.66
碩士在職專	171	100.0	47	27.5	2	1.2	.	.	18	10.5	82	48.0	22	12.9	3.98	0.69
博士	25	100.0	4	16.0	.	.	1	4.0	.	.	13	52.0	7	28.0	4.24	0.70
二技	262	100.0	115	43.9	.	.	4	1.5	26	9.9	88	33.6	29	11.1	3.97	0.70
畢業別：																
大學部畢業生	3892	100.0	1600	41.1	10	0.3	59	1.5	280	7.2	1467	37.7	476	12.2	4.02	0.69
碩士畢業生	754	100.0	263	34.9	2	0.3	15	2.0	63	8.4	334	44.3	77	10.2	3.96	0.67
博士畢業生	25	100.0	4	16.0	.	.	1	4.0	.	.	13	52.0	7	28.0	4.24	0.70
學院：																
未答	1	100.0	1	100.0	.	.	4.00	.
文學院	335	100.0	95	28.4	2	0.6	7	2.1	20	6.0	156	46.6	55	16.4	4.06	0.71
理學院	275	100.0	120	43.6	1	0.4	7	2.5	16	5.8	106	38.5	25	9.1	3.95	0.71
工學院	1413	100.0	655	46.4	3	0.2	23	1.6	109	7.7	489	34.6	134	9.5	3.96	0.69
商學院	741	100.0	334	45.1	4	0.5	10	1.3	41	5.5	254	34.3	98	13.2	4.06	0.73
管理學院	964	100.0	352	36.5	1	0.1	12	1.2	79	8.2	400	41.5	120	12.4	4.02	0.65
外語學院	491	100.0	143	29.1	.	.	8	1.6	37	7.5	227	46.2	76	15.5	4.07	0.64
國際學院	103	100.0	36	35.0	.	.	4	3.9	6	5.8	44	42.7	13	12.6	3.99	0.73
教育學院	79	100.0	15	19.0	1	1.3	.	.	6	7.6	48	60.8	9	11.4	4.00	0.62
技術學院	269	100.0	117	43.5	.	.	4	1.5	29	10.8	89	33.1	30	11.2	3.95	0.70
畢業年：																
其他/未答	2	100.0	2	100.0	.	.	4.00	0.00
94年畢	1554	100.0	965	62.1	3	0.2	23	1.5	79	5.1	363	23.4	121	7.8	3.98	0.74
96年畢	3115	100.0	902	29.0	9	0.3	52	1.7	264	8.5	1449	46.5	439	14.1	4.02	0.67

附表 30(續 1)、在接受本校教育之後,對學校的整體感覺?

	合計		未答		非常不滿意		不滿意		無意見		滿意		非常滿意		平均數	標準差
	人	%	人	%	人	%	人	%	人	%	人	%	人	%		
合計	3892	100.0	1600	41.1	10	0.3	59	1.5	280	7.2	1467	37.7	476	12.2	4.02	0.69
大學部畢之系：																
未答	2	100.0	2	100.0	.	.	4.00	0.00
中文	121	100.0	30	24.8	.	.	4	3.3	9	7.4	59	48.8	19	15.7	4.02	0.70
歷史	60	100.0	19	31.7	.	.	1	1.7	2	3.3	26	43.3	12	20.0	4.20	0.64
資圖	52	100.0	13	25.0	.	.	2	3.8	2	3.8	27	51.9	8	15.4	4.05	0.69
大傳	34	100.0	7	20.6	1	2.9	.	.	3	8.8	17	50.0	6	17.6	4.00	0.83
資傳	33	100.0	18	54.5	3	9.1	9	27.3	3	9.1	4.00	0.65
數學	56	100.0	32	57.1	.	.	1	1.8	4	7.1	15	26.8	4	7.1	3.92	0.72
物理	92	100.0	40	43.5	1	1.1	2	2.2	4	4.3	33	35.9	12	13.0	4.02	0.80
化學	72	100.0	28	38.9	.	.	3	4.2	3	4.2	31	43.1	7	9.7	3.95	0.71
建築	36	100.0	20	55.6	.	.	1	2.8	2	5.6	10	27.8	3	8.3	3.94	0.77
土木	105	100.0	44	41.9	8	7.6	43	41.0	10	9.5	4.03	0.55
水環	92	100.0	41	44.6	.	.	1	1.1	7	7.6	34	37.0	9	9.8	4.00	0.63
機械與機電	186	100.0	100	53.8	2	1.1	1	0.5	10	5.4	53	28.5	20	10.8	4.02	0.78
化材	157	100.0	75	47.8	.	.	1	0.6	18	11.5	50	31.8	13	8.3	3.91	0.65
電機	214	100.0	94	43.9	1	0.5	5	2.3	20	9.3	74	34.6	20	9.3	3.89	0.75
資訊	263	100.0	140	53.2	.	.	5	1.9	19	7.2	78	29.7	21	8.0	3.93	0.70
航太	98	100.0	49	50.0	.	.	3	3.1	5	5.1	36	36.7	5	5.1	3.88	0.67
國貿	157	100.0	62	39.5	.	.	3	1.9	5	3.2	63	40.1	24	15.3	4.14	0.65
財金	179	100.0	96	53.6	1	0.6	2	1.1	12	6.7	54	30.2	14	7.8	3.94	0.72
保險	119	100.0	56	47.1	1	0.8	.	.	8	6.7	33	27.7	21	17.6	4.16	0.77
產經	70	100.0	29	41.4	1	1.4	1	1.4	3	4.3	26	37.1	10	14.3	4.05	0.80
經濟	117	100.0	56	47.9	1	0.9	2	1.7	5	4.3	33	28.2	20	17.1	4.13	0.83
企管	154	100.0	53	34.4	.	.	2	1.3	13	8.4	68	44.2	18	11.7	4.01	0.62
會計	169	100.0	77	45.6	.	.	3	1.8	7	4.1	60	35.5	22	13.0	4.10	0.66
統計	151	100.0	63	41.7	.	.	1	0.7	9	6.0	53	35.1	25	16.6	4.16	0.64
資管	100	100.0	30	30.0	.	.	1	1.0	8	8.0	49	49.0	12	12.0	4.03	0.59
運管	69	100.0	14	20.3	.	.	2	2.9	5	7.2	38	55.1	10	14.5	4.02	0.65
公行	110	100.0	41	37.3	1	0.9	.	.	16	14.5	36	32.7	16	14.5	3.96	0.78
決策	55	100.0	18	32.7	7	12.7	23	41.8	7	12.7	4.00	0.62
英文	156	100.0	36	23.1	.	.	3	1.9	16	10.3	76	48.7	25	16.0	4.03	0.67
西語	55	100.0	15	27.3	.	.	1	1.8	3	5.5	27	49.1	9	16.4	4.10	0.63
法文	61	100.0	22	36.1	.	.	2	3.3	2	3.3	25	41.0	10	16.4	4.10	0.72
德文	36	100.0	9	25.0	.	.	1	2.8	2	5.6	18	50.0	6	16.7	4.07	0.68
日文	130	100.0	47	36.2	10	7.7	57	43.8	16	12.3	4.07	0.56
俄語	34	100.0	3	8.8	.	.	1	2.9	4	11.8	19	55.9	7	20.6	4.03	0.71
教科	36	100.0	8	22.2	25	69.4	3	8.3	4.11	0.31
管理	28	100.0	12	42.9	.	.	1	3.6	1	3.6	13	46.4	1	3.6	3.88	0.62
財務	46	100.0	12	26.1	.	.	1	2.2	5	10.9	19	41.3	9	19.6	4.06	0.74
國企	39	100.0	7	17.9	6	15.4	21	53.8	5	12.8	3.97	0.59
建技	45	100.0	34	75.6	.	.	1	2.2	1	2.2	7	15.6	2	4.4	3.91	0.83
營建	49	100.0	32	65.3	1	2.0	8	16.3	8	16.3	4.41	0.62
應日	54	100.0	18	33.3	.	.	1	1.9	12	22.2	19	35.2	4	7.4	3.72	0.70

附表 30(續 2)、在接受本校教育之後,對學校的整體感覺?

	合計		未答		非常不滿意		不滿意		無意見		滿意		非常滿意		平均數	標準差
	人	%	人	%	人	%	人	%	人	%	人	%	人	%		
合計	779	100.0	267	34.3	2	0.3	16	2.1	63	8.1	347	44.5	84	10.8	3.97	0.67
研究所畢之所：																
中文	12	100.0	2	16.7	1	8.3	6	50.0	3	25.0	4.00	1.15
歷史	5	100.0	2	40.0	2	40.0	1	20.0	4.33	0.58
資圖	1	100.0	1	100.0	.	.	4.00	.
大傳	13	100.0	2	15.4	1	7.7	8	61.5	2	15.4	4.09	0.54
語獻所	4	100.0	2	50.0	1	25.0	1	25.0	4.50	0.71
數學	11	100.0	6	54.5	1	9.1	4	36.4	.	.	3.80	0.45
物理	6	100.0	1	16.7	.	.	1	16.7	.	.	4	66.7	.	.	3.60	0.89
化學	27	100.0	9	33.3	3	11.1	14	51.9	1	3.7	3.89	0.47
生科所	11	100.0	4	36.4	1	9.1	5	45.5	1	9.1	4.00	0.58
建築	17	100.0	2	11.8	2	11.8	11	64.7	2	11.8	4.00	0.53
土木	29	100.0	17	58.6	.	.	1	3.4	1	3.4	8	27.6	2	6.9	3.92	0.79
水環	21	100.0	6	28.6	.	.	1	4.8	1	4.8	9	42.9	4	19.0	4.07	0.80
機械與機電	44	100.0	9	20.5	.	.	2	4.5	2	4.5	27	61.4	4	9.1	3.94	0.64
化材	34	100.0	10	29.4	1	2.9	17	50.0	6	17.6	4.21	0.51
電機	42	100.0	20	47.6	.	.	2	4.8	3	7.1	14	33.3	3	7.1	3.82	0.80
資訊	54	100.0	21	38.9	7	13.0	20	37.0	6	11.1	3.97	0.64
航太	21	100.0	7	33.3	3	14.3	5	23.8	6	28.6	4.21	0.80
國貿	35	100.0	15	42.9	1	2.9	16	45.7	3	8.6	4.10	0.45
財金	30	100.0	8	26.7	.	.	2	6.7	3	10.0	14	46.7	3	10.0	3.82	0.80
保險	19	100.0	5	26.3	4	21.1	8	42.1	2	10.5	3.86	0.66
產經	12	100.0	7	58.3	5	41.7	.	.	4.00	0.00
經濟	3	100.0	2	66.7	1	33.3	4.33	0.58
企管	24	100.0	10	41.7	4	16.7	10	41.7	.	.	3.71	0.47
會計	28	100.0	15	53.6	.	.	1	3.6	2	7.1	9	32.1	1	3.6	3.77	0.73
統計	12	100.0	1	8.3	1	8.3	9	75.0	1	8.3	4.00	0.45
資管	20	100.0	5	25.0	3	15.0	10	50.0	2	10.0	3.93	0.59
運管	16	100.0	1	6.3	1	6.3	13	81.3	1	6.3	4.00	0.38
公行	14	100.0	5	35.7	7	50.0	2	14.3	4.22	0.44
決策	8	100.0	4	50.0	1	12.5	3	37.5	.	.	3.75	0.50
管科所	34	100.0	15	44.1	.	.	2	5.9	2	5.9	12	35.3	3	8.8	3.84	0.83
英文	7	100.0	2	28.6	3	42.9	2	28.6	4.40	0.55
西語	5	100.0	4	80.0	1	20.0	5.00	.
法文	6	100.0	4	66.7	2	33.3	.	.	4.00	0.00
日文	1	100.0	1	100.0
歐研所	10	100.0	4	40.0	.	.	2	20.0	.	.	1	10.0	3	30.0	3.83	1.47
美研所	10	100.0	4	40.0	2	20.0	4	40.0	.	.	3.67	0.52
戰略所	20	100.0	6	30.0	.	.	1	5.0	.	.	11	55.0	2	10.0	4.00	0.68
日研所	13	100.0	2	15.4	1	7.7	6	46.2	4	30.8	4.27	0.65
拉研所	6	100.0	2	33.3	1	16.7	3	50.0	.	.	3.75	0.50
俄研所	11	100.0	3	27.3	.	.	1	9.1	.	.	6	54.5	1	9.1	3.88	0.83
陸研所	28	100.0	12	42.9	2	7.1	11	39.3	3	10.7	4.06	0.57
東南亞所	5	100.0	3	60.0	2	40.0	.	.	4.00	0.00
教科	19	100.0	2	10.5	5	26.3	11	57.9	1	5.3	3.76	0.56
教政所	14	100.0	3	21.4	1	7.1	6	42.9	4	28.6	4.09	1.14
教心所	2	100.0	2	100.0	.	.	4.00	0.00
未來所	8	100.0	2	25.0	1	12.5	4	50.0	1	12.5	4.00	0.63
國企	5	100.0	1	20.0	2	40.0	1	20.0	1	20.0	3.75	0.96
建技	2	100.0	1	50.0	1	50.0	3.00	.

附表 31、相較於未入本校之前,在接受本校教育之後,對自己的整體成長(或學習成就)感覺?

	合計		未答		非常不滿意		不滿意		無意見		滿意		非常滿意		平均數	標準差
	人	%	人	%	人	%	人	%	人	%	人	%	人	%		
合計	4671	100.0	1868	40.0	37	0.8	234	5.0	548	11.7	1688	36.1	296	6.3	3.70	0.82
性別：																
未答	1	100.0	1	100.0	.	.	4.00	.
男	3008	100.0	1477	49.1	25	0.8	138	4.6	294	9.8	904	30.1	170	5.7	3.69	0.85
女	1662	100.0	391	23.5	12	0.7	96	5.8	254	15.3	783	47.1	126	7.6	3.72	0.78
教育程度：																
未答	2	100.0	2	100.0
大學	2637	100.0	1071	40.6	29	1.1	146	5.5	339	12.9	906	34.4	146	5.5	3.63	0.85
碩士	1924	100.0	752	39.1	8	0.4	86	4.5	200	10.4	741	38.5	137	7.1	3.78	0.77
博士	108	100.0	43	39.8	.	.	2	1.9	9	8.3	41	38.0	13	12.0	4.00	0.68
學制：																
進學班/夜間	328	100.0	134	40.9	6	1.8	15	4.6	42	12.8	109	33.2	22	6.7	3.65	0.89
大學部	3302	100.0	1351	40.9	28	0.8	190	5.8	420	12.7	1143	34.6	170	5.1	3.63	0.83
碩士	583	100.0	216	37.0	2	0.3	23	3.9	51	8.7	242	41.5	49	8.4	3.85	0.74
碩士在職專	171	100.0	47	27.5	1	0.6	3	1.8	12	7.0	88	51.5	20	11.7	3.99	0.66
博士	25	100.0	4	16.0	1	4.0	15	60.0	5	20.0	4.19	0.51
二技	262	100.0	116	44.3	.	.	3	1.1	22	8.4	91	34.7	30	11.5	4.01	0.66
畢業別：																
大學部畢業生	3892	100.0	1601	41.1	34	0.9	208	5.3	484	12.4	1343	34.5	222	5.7	3.66	0.83
碩士畢業生	754	100.0	263	34.9	3	0.4	26	3.4	63	8.4	330	43.8	69	9.2	3.89	0.72
博士畢業生	25	100.0	4	16.0	1	4.0	15	60.0	5	20.0	4.19	0.51
學院：																
未答	1	100.0	1	100.0	.	.	4.00	.
文學院	335	100.0	95	28.4	1	0.3	26	7.8	34	10.1	147	43.9	32	9.6	3.76	0.83
理學院	275	100.0	120	43.6	2	0.7	12	4.4	38	13.8	94	34.2	9	3.3	3.62	0.77
工學院	1413	100.0	655	46.4	12	0.8	73	5.2	162	11.5	441	31.2	70	5.0	3.64	0.84
商學院	741	100.0	334	45.1	7	0.9	33	4.5	89	12.0	239	32.3	39	5.3	3.66	0.83
管理學院	964	100.0	352	36.5	7	0.7	50	5.2	118	12.2	379	39.3	58	6.0	3.70	0.79
外語學院	491	100.0	143	29.1	6	1.2	28	5.7	72	14.7	202	41.1	40	8.1	3.70	0.84
國際學院	103	100.0	36	35.0	.	.	3	2.9	11	10.7	41	39.8	12	11.7	3.93	0.72
教育學院	79	100.0	15	19.0	2	2.5	5	6.3	2	2.5	50	63.3	5	6.3	3.80	0.82
技術學院	269	100.0	118	43.9	.	.	4	1.5	22	8.2	94	34.9	31	11.5	4.01	0.68
畢業年：																
其他/未答	2	100.0	2	100.0	.	.	4.00	0.00
94年畢	1554	100.0	965	62.1	10	0.6	58	3.7	105	6.8	362	23.3	54	3.5	3.67	0.84
96年畢	3115	100.0	903	29.0	27	0.9	176	5.7	443	14.2	1324	42.5	242	7.8	3.71	0.81

附表 31(續 1)、相較於未入本校之前,在接受本校教育之後,對自己的整體成長(或學習成就)感覺?

	合計		未答		非常不滿意		不滿意		無意見		滿意		非常滿意		平均數	標準差
	人	%	人	%	人	%	人	%	人	%	人	%	人	%		
合計	3892	100.0	1601	41.1	34	0.9	208	5.3	484	12.4	1343	34.5	222	5.7	3.66	0.83
大學部畢之系：																
未答	2	100.0	1	50.0	1	50.0	.	.	3.50	0.71
中文	121	100.0	30	24.8	.	.	11	9.1	14	11.6	51	42.1	15	12.4	3.77	0.87
歷史	60	100.0	19	31.7	.	.	6	10.0	7	11.7	25	41.7	3	5.0	3.61	0.83
資圖	52	100.0	13	25.0	.	.	3	5.8	5	9.6	30	57.7	1	1.9	3.74	0.64
大傳	34	100.0	7	20.6	1	2.9	3	8.8	5	14.7	15	44.1	3	8.8	3.59	0.97
資傳	33	100.0	18	54.5	.	.	1	3.0	1	3.0	12	36.4	1	3.0	3.87	0.64
數學	56	100.0	32	57.1	.	.	4	7.1	6	10.7	13	23.2	1	1.8	3.46	0.83
物理	92	100.0	40	43.5	2	2.2	3	3.3	14	15.2	29	31.5	4	4.3	3.58	0.87
化學	72	100.0	28	38.9	.	.	3	4.2	13	18.1	27	37.5	1	1.4	3.59	0.66
建築	36	100.0	20	55.6	.	.	1	2.8	1	2.8	11	30.6	3	8.3	4.00	0.73
土木	105	100.0	44	41.9	.	.	4	3.8	15	14.3	39	37.1	3	2.9	3.67	0.68
水環	92	100.0	41	44.6	.	.	6	6.5	11	12.0	32	34.8	2	2.2	3.59	0.75
機械與機電	186	100.0	100	53.8	4	2.2	12	6.5	19	10.2	47	25.3	4	2.2	3.41	0.95
化材	157	100.0	75	47.8	1	0.6	7	4.5	24	15.3	43	27.4	7	4.5	3.59	0.82
電機	214	100.0	94	43.9	1	0.5	14	6.5	28	13.1	65	30.4	12	5.6	3.61	0.85
資訊	263	100.0	140	53.2	4	1.5	13	4.9	25	9.5	71	27.0	10	3.8	3.57	0.91
航太	98	100.0	49	50.0	1	1.0	5	5.1	16	16.3	22	22.4	5	5.1	3.51	0.89
國貿	157	100.0	62	39.5	1	0.6	7	4.5	28	17.8	48	30.6	11	7.0	3.64	0.82
財金	179	100.0	96	53.6	2	1.1	9	5.0	18	10.1	50	27.9	4	2.2	3.54	0.85
保險	119	100.0	56	47.1	2	1.7	5	4.2	17	14.3	32	26.9	7	5.9	3.59	0.91
產經	70	100.0	29	41.4	1	1.4	4	5.7	11	15.7	22	31.4	3	4.3	3.54	0.87
經濟	117	100.0	56	47.9	1	0.9	5	4.3	9	7.7	39	33.3	7	6.0	3.75	0.83
企管	154	100.0	53	34.4	1	0.6	12	7.8	23	14.9	57	37.0	8	5.2	3.58	0.84
會計	169	100.0	77	45.6	1	0.6	2	1.2	19	11.2	62	36.7	8	4.7	3.80	0.67
統計	151	100.0	63	41.7	1	0.7	6	4.0	19	12.6	52	34.4	10	6.6	3.73	0.80
資管	100	100.0	30	30.0	.	.	9	9.0	11	11.0	43	43.0	7	7.0	3.69	0.83
運管	69	100.0	14	20.3	2	2.9	7	10.1	11	15.9	28	40.6	7	10.1	3.56	1.00
公行	110	100.0	41	37.3	1	0.9	5	4.5	14	12.7	44	40.0	5	4.5	3.68	0.78
決策	55	100.0	18	32.7	1	1.8	7	12.7	7	12.7	22	40.0	.	.	3.35	0.89
英文	156	100.0	36	23.1	3	1.9	12	7.7	23	14.7	65	41.7	17	10.9	3.68	0.93
西語	55	100.0	15	27.3	.	.	6	10.9	9	16.4	18	32.7	7	12.7	3.65	0.95
法文	61	100.0	22	36.1	11	18.0	27	44.3	1	1.6	3.74	0.50
德文	36	100.0	9	25.0	.	.	4	11.1	2	5.6	19	52.8	2	5.6	3.70	0.82
日文	130	100.0	47	36.2	1	0.8	3	2.3	20	15.4	49	37.7	10	7.7	3.77	0.75
俄語	34	100.0	3	8.8	2	5.9	3	8.8	6	17.6	18	52.9	2	5.9	3.48	1.00
教科	36	100.0	8	22.2	.	.	3	8.3	.	.	24	66.7	1	2.8	3.82	0.67
管理	28	100.0	12	42.9	.	.	1	3.6	2	7.1	12	42.9	1	3.6	3.81	0.66
財務	46	100.0	12	26.1	7	15.2	23	50.0	4	8.7	3.91	0.57
國企	39	100.0	7	17.9	6	15.4	22	56.4	4	10.3	3.94	0.56
建技	45	100.0	35	77.8	1	2.2	7	15.6	2	4.4	4.10	0.57
營建	49	100.0	32	65.3	1	2.0	6	12.2	10	20.4	4.53	0.62
應日	54	100.0	18	33.3	.	.	2	3.7	4	7.4	21	38.9	9	16.7	4.03	0.77

附表 31(續 2)、相較於未入本校之前,在接受本校教育之後,對自己的整體成長(或學習成就)感覺?

	合計		未答		非常不滿意		不滿意		無意見		滿意		非常滿意		平均數	標準差
	人	%	人	%	人	%	人	%	人	%	人	%	人	%		
合計	779	100.0	267	34.3	3	0.4	26	3.3	64	8.2	345	44.3	74	9.5	3.90	0.72
研究所畢之所：																
中文	12	100.0	2	16.7	.	.	2	16.7	1	8.3	4	33.3	3	25.0	3.80	1.14
歷史	5	100.0	2	40.0	1	20.0	2	40.0	4.67	0.58
資圖	1	100.0	1	100.0	5.00	.
大傳	13	100.0	2	15.4	1	7.7	7	53.8	3	23.1	4.18	0.60
語獻所	4	100.0	2	50.0	2	50.0	.	.	4.00	0.00
數學	11	100.0	6	54.5	1	9.1	3	27.3	1	9.1	4.00	0.71
物理	6	100.0	1	16.7	5	83.3	.	.	4.00	0.00
化學	27	100.0	9	33.3	.	.	1	3.7	2	7.4	13	48.1	2	7.4	3.89	0.68
生科所	11	100.0	4	36.4	.	.	1	9.1	2	18.2	4	36.4	.	.	3.43	0.79
建築	17	100.0	2	11.8	.	.	1	5.9	2	11.8	8	47.1	4	23.5	4.00	0.85
土木	29	100.0	17	58.6	3	10.3	8	27.6	1	3.4	3.83	0.58
水環	21	100.0	6	28.6	2	9.5	9	42.9	4	19.0	4.13	0.64
機械與機電	44	100.0	9	20.5	.	.	3	6.8	3	6.8	27	61.4	2	4.5	3.80	0.68
化材	34	100.0	10	29.4	.	.	2	5.9	3	8.8	16	47.1	3	8.8	3.83	0.76
電機	42	100.0	20	47.6	.	.	1	2.4	4	9.5	15	35.7	2	4.8	3.82	0.66
資訊	54	100.0	21	38.9	.	.	3	5.6	6	11.1	19	35.2	5	9.3	3.79	0.82
航太	21	100.0	7	33.3	1	4.8	1	4.8	.	.	9	42.9	3	14.3	3.86	1.10
國貿	35	100.0	15	42.9	18	51.4	2	5.7	4.10	0.31
財金	30	100.0	8	26.7	.	.	1	3.3	3	10.0	15	50.0	3	10.0	3.91	0.68
保險	19	100.0	5	26.3	.	.	1	5.3	2	10.5	10	52.6	1	5.3	3.79	0.70
產經	12	100.0	7	58.3	.	.	1	8.3	1	8.3	2	16.7	1	8.3	3.60	1.14
經濟	3	100.0	3	100.0	.	.	4.00	0.00
企管	24	100.0	10	41.7	4	16.7	9	37.5	1	4.2	3.79	0.58
會計	28	100.0	15	53.6	.	.	1	3.6	2	7.1	10	35.7	.	.	3.69	0.63
統計	12	100.0	1	8.3	1	8.3	7	58.3	3	25.0	4.18	0.60
資管	20	100.0	5	25.0	2	10.0	11	55.0	2	10.0	4.00	0.53
運管	16	100.0	1	6.3	4	25.0	8	50.0	3	18.8	3.93	0.70
公行	14	100.0	5	35.7	6	42.9	3	21.4	4.33	0.50
決策	8	100.0	4	50.0	1	12.5	2	25.0	1	12.5	4.00	0.82
管科所	34	100.0	15	44.1	.	.	1	2.9	.	.	18	52.9	.	.	3.89	0.46
英文	7	100.0	2	28.6	4	57.1	1	14.3	4.20	0.45
西語	5	100.0	4	80.0	1	20.0	3.00	.
法文	6	100.0	4	66.7	2	33.3	.	.	4.00	0.00
日文	1	100.0	1	100.0
歐研所	10	100.0	4	40.0	2	20.0	2	20.0	2	20.0	4.00	0.89
美研所	10	100.0	4	40.0	.	.	1	10.0	2	20.0	3	30.0	.	.	3.33	0.82
戰略所	20	100.0	6	30.0	3	15.0	7	35.0	4	20.0	4.07	0.73
日研所	13	100.0	2	15.4	1	7.7	7	53.8	3	23.1	4.18	0.60
拉研所	6	100.0	2	33.3	4	66.7	.	.	4.00	0.00
俄研所	11	100.0	3	27.3	.	.	2	18.2	.	.	6	54.5	.	.	3.50	0.93
陸研所	28	100.0	12	42.9	2	7.1	11	39.3	3	10.7	4.06	0.57
東南亞所	5	100.0	3	60.0	1	20.0	1	20.0	.	.	3.50	0.71
教科	19	100.0	2	10.5	.	.	1	5.3	2	10.5	13	68.4	1	5.3	3.82	0.64
教政所	14	100.0	3	21.4	1	7.1	7	50.0	3	21.4	4.00	1.10
教心所	2	100.0	2	100.0	.	.	4.00	0.00
未來所	8	100.0	2	25.0	1	12.5	1	12.5	.	.	4	50.0	.	.	3.17	1.33
國企	5	100.0	1	20.0	3	60.0	1	20.0	4.25	0.50
建技	2	100.0	1	50.0	.	.	1	50.0	2.00	.

[畢業後，與母校的互動及各種看法]

附表 32、會建議朋友或高中的學弟妹就讀本校？

	合計		未答		非常不同意		不同意		無意見		同意		非常同意		平均數	標準差
	人	%	人	%	人	%	人	%	人	%	人	%	人	%		
合計	4671	100.0	1865	39.9	24	0.5	81	1.7	638	13.7	1588	34.0	475	10.2	3.86	0.75
性別：																
未答	1	100.0	1	100.0	.	.	4.00	.
男	3008	100.0	1475	49.0	16	0.5	49	1.6	364	12.1	861	28.6	243	8.1	3.83	0.77
女	1662	100.0	390	23.5	8	0.5	32	1.9	274	16.5	726	43.7	232	14.0	3.90	0.74
教育程度：																
未答	2	100.0	2	100.0
大學	2637	100.0	1068	40.5	10	0.4	38	1.4	361	13.7	879	33.3	281	10.7	3.88	0.74
碩士	1924	100.0	752	39.1	11	0.6	41	2.1	261	13.6	676	35.1	183	9.5	3.84	0.76
博士	108	100.0	43	39.8	3	2.8	2	1.9	16	14.8	33	30.6	11	10.2	3.72	0.94
學制：																
進學班/夜間	328	100.0	134	40.9	2	0.6	3	0.9	38	11.6	111	33.8	40	12.2	3.95	0.75
大學部	3302	100.0	1350	40.9	13	0.4	52	1.6	457	13.8	1107	33.5	323	9.8	3.86	0.74
碩士	583	100.0	216	37.0	7	1.2	20	3.4	86	14.8	211	36.2	43	7.4	3.72	0.81
碩士在職專	171	100.0	47	27.5	1	0.6	4	2.3	22	12.9	72	42.1	25	14.6	3.94	0.76
博士	25	100.0	4	16.0	1	4.0	.	.	3	12.0	11	44.0	6	24.0	4.00	0.95
二技	262	100.0	114	43.5	.	.	2	0.8	32	12.2	76	29.0	38	14.5	4.01	0.73
畢業別：																
大學部畢業生	3892	100.0	1598	41.1	15	0.4	57	1.5	527	13.5	1294	33.2	401	10.3	3.88	0.74
碩士畢業生	754	100.0	263	34.9	8	1.1	24	3.2	108	14.3	283	37.5	68	9.0	3.77	0.81
博士畢業生	25	100.0	4	16.0	1	4.0	.	.	3	12.0	11	44.0	6	24.0	4.00	0.95
學院：																
未答	1	100.0	1	100.0	.	.	4.00	.
文學院	335	100.0	95	28.4	2	0.6	9	2.7	44	13.1	148	44.2	37	11.0	3.87	0.74
理學院	275	100.0	120	43.6	3	1.1	5	1.8	44	16.0	81	29.5	22	8.0	3.74	0.81
工學院	1413	100.0	655	46.4	5	0.4	27	1.9	191	13.5	440	31.1	95	6.7	3.78	0.73
商學院	741	100.0	334	45.1	3	0.4	13	1.8	82	11.1	229	30.9	80	10.8	3.91	0.77
管理學院	964	100.0	351	36.4	4	0.4	14	1.5	138	14.3	346	35.9	111	11.5	3.89	0.74
外語學院	491	100.0	143	29.1	5	1.0	4	0.8	77	15.7	195	39.7	67	13.6	3.91	0.76
國際學院	103	100.0	36	35.0	1	1.0	4	3.9	14	13.6	36	35.0	12	11.7	3.81	0.86
教育學院	79	100.0	15	19.0	1	1.3	2	2.5	13	16.5	36	45.6	12	15.2	3.88	0.81
技術學院	269	100.0	116	43.1	.	.	3	1.1	35	13.0	76	28.3	39	14.5	3.99	0.75
畢業年：																
其他/未答	2	100.0	2	100.0	.	.	4.00	0.00
94年畢	1554	100.0	965	62.1	5	0.3	23	1.5	149	9.6	322	20.7	90	5.8	3.80	0.77
96年畢	3115	100.0	900	28.9	19	0.6	58	1.9	489	15.7	1264	40.6	385	12.4	3.87	0.75

附表 32(續 1)、會建議朋友或高中的學弟妹就讀本校?

	合計		未答		非常不同意		不同意		無意見		同意		非常同意		平均數	標準差
	人	%	人	%	人	%	人	%	人	%	人	%	人	%		
合計	3892	100.0	1598	41.1	15	0.4	57	1.5	527	13.5	1294	33.2	401	10.3	3.88	0.74
大學部畢之系：																
未答	2	100.0	2	100.0	.	.	4.00	0.00
中文	121	100.0	30	24.8	.	.	4	3.3	20	16.5	51	42.1	16	13.2	3.87	0.75
歷史	60	100.0	19	31.7	.	.	1	1.7	4	6.7	31	51.7	5	8.3	3.98	0.57
資圖	52	100.0	13	25.0	9	17.3	23	44.2	7	13.5	3.95	0.65
大傳	34	100.0	7	20.6	1	2.9	3	8.8	4	11.8	16	47.1	3	8.8	3.63	0.97
資傳	33	100.0	18	54.5	4	12.1	9	27.3	2	6.1	3.87	0.64
數學	56	100.0	32	57.1	.	.	2	3.6	3	5.4	15	26.8	4	7.1	3.88	0.80
物理	92	100.0	40	43.5	1	1.1	1	1.1	15	16.3	25	27.2	10	10.9	3.81	0.84
化學	72	100.0	28	38.9	1	1.4	.	.	15	20.8	21	29.2	7	9.7	3.75	0.81
建築	36	100.0	20	55.6	.	.	1	2.8	7	19.4	6	16.7	2	5.6	3.56	0.81
土木	105	100.0	44	41.9	.	.	2	1.9	14	13.3	39	37.1	6	5.7	3.80	0.65
水環	92	100.0	41	44.6	18	19.6	23	25.0	10	10.9	3.84	0.73
機械與機電	186	100.0	100	53.8	.	.	1	0.5	24	12.9	51	27.4	10	5.4	3.81	0.64
化材	157	100.0	75	47.8	.	.	2	1.3	27	17.2	44	28.0	9	5.7	3.73	0.69
電機	214	100.0	94	43.9	.	.	7	3.3	33	15.4	66	30.8	14	6.5	3.73	0.74
資訊	263	100.0	140	53.2	2	0.8	3	1.1	30	11.4	73	27.8	15	5.7	3.78	0.75
航太	98	100.0	49	50.0	1	1.0	2	2.0	6	6.1	35	35.7	5	5.1	3.84	0.75
國貿	157	100.0	62	39.5	1	0.6	2	1.3	19	12.1	56	35.7	17	10.8	3.91	0.74
財金	179	100.0	96	53.6	1	0.6	3	1.7	17	9.5	52	29.1	10	5.6	3.81	0.74
保險	119	100.0	56	47.1	.	.	3	2.5	13	10.9	29	24.4	18	15.1	3.98	0.83
產經	70	100.0	29	41.4	.	.	1	1.4	7	10.0	19	27.1	14	20.0	4.12	0.78
經濟	117	100.0	56	47.9	1	0.9	1	0.9	11	9.4	34	29.1	14	12.0	3.97	0.80
企管	154	100.0	53	34.4	.	.	1	0.6	28	18.2	51	33.1	21	13.6	3.91	0.72
會計	169	100.0	76	45.0	.	.	3	1.8	15	8.9	61	36.1	14	8.3	3.92	0.66
統計	151	100.0	63	41.7	.	.	3	2.0	15	9.9	46	30.5	24	15.9	4.03	0.76
資管	100	100.0	30	30.0	.	.	2	2.0	17	17.0	40	40.0	11	11.0	3.86	0.71
運管	69	100.0	14	20.3	17	24.6	28	40.6	10	14.5	3.87	0.70
公行	110	100.0	41	37.3	1	0.9	3	2.7	17	15.5	39	35.5	9	8.2	3.75	0.79
決策	55	100.0	18	32.7	7	12.7	24	43.6	6	10.9	3.97	0.60
英文	156	100.0	36	23.1	2	1.3	2	1.3	27	17.3	65	41.7	24	15.4	3.89	0.80
西語	55	100.0	15	27.3	1	1.8	.	.	8	14.5	21	38.2	10	18.2	3.98	0.83
法文	61	100.0	22	36.1	.	.	1	1.6	9	14.8	23	37.7	6	9.8	3.87	0.70
德文	36	100.0	9	25.0	8	22.2	16	44.4	3	8.3	3.81	0.62
日文	130	100.0	47	36.2	1	0.8	1	0.8	19	14.6	45	34.6	17	13.1	3.92	0.77
俄語	34	100.0	3	8.8	1	2.9	.	.	4	11.8	21	61.8	5	14.7	3.94	0.77
教科	36	100.0	8	22.2	4	11.1	19	52.8	5	13.9	4.04	0.58
管理	28	100.0	12	42.9	3	10.7	9	32.1	4	14.3	4.06	0.68
財務	46	100.0	12	26.1	.	.	1	2.2	8	17.4	16	34.8	9	19.6	3.97	0.80
國企	39	100.0	7	17.9	.	.	1	2.6	8	20.5	17	43.6	6	15.4	3.88	0.75
建技	45	100.0	34	75.6	1	2.2	5	11.1	5	11.1	4.36	0.67
營建	49	100.0	31	63.3	1	2.0	10	20.4	7	14.3	4.33	0.59
應日	54	100.0	18	33.3	11	20.4	18	33.3	7	13.0	3.89	0.71

附表 32(續 2)、會建議朋友或高中的學弟妹就讀本校?

	合計		未答		非常不同意		不同意		無意見		同意		非常同意		平均數	標準差
	人	%	人	%	人	%	人	%	人	%	人	%	人	%		
合計	779	100.0	267	34.3	9	1.2	24	3.1	111	14.2	294	37.7	74	9.5	3.78	0.81
研究所畢之所：																
中文	12	100.0	2	16.7	1	8.3	.	.	2	16.7	6	50.0	1	8.3	3.60	1.07
歷史	5	100.0	2	40.0	1	20.0	1	20.0	1	20.0	4.00	1.00
資圖	1	100.0	1	100.0	.	.	4.00	.
大傳	13	100.0	2	15.4	.	.	1	7.7	.	.	8	61.5	2	15.4	4.00	0.77
語獻所	4	100.0	2	50.0	2	50.0	.	.	4.00	0.00
數學	11	100.0	6	54.5	1	9.1	4	36.4	.	.	3.80	0.45
物理	6	100.0	1	16.7	1	16.7	4	66.7	.	.	3.80	0.45
化學	27	100.0	9	33.3	6	22.2	11	40.7	1	3.7	3.72	0.57
生科所	11	100.0	4	36.4	1	9.1	2	18.2	3	27.3	1	9.1	.	.	2.57	0.98
建築	17	100.0	2	11.8	2	11.8	9	52.9	4	23.5	4.13	0.64
土木	29	100.0	17	58.6	.	.	1	3.4	2	6.9	6	20.7	3	10.3	3.92	0.90
水環	21	100.0	6	28.6	1	4.8	.	.	4	19.0	9	42.9	1	4.8	3.60	0.91
機械與機電	44	100.0	9	20.5	.	.	2	4.5	7	15.9	25	56.8	1	2.3	3.71	0.62
化材	34	100.0	10	29.4	.	.	1	2.9	4	11.8	14	41.2	5	14.7	3.96	0.75
電機	42	100.0	20	47.6	.	.	2	4.8	5	11.9	13	31.0	2	4.8	3.68	0.78
資訊	54	100.0	21	38.9	.	.	3	5.6	7	13.0	19	35.2	4	7.4	3.73	0.80
航太	21	100.0	7	33.3	1	4.8	.	.	1	4.8	8	38.1	4	19.0	4.00	1.04
國貿	35	100.0	15	42.9	5	14.3	13	37.1	2	5.7	3.85	0.59
財金	30	100.0	8	26.7	.	.	3	10.0	6	20.0	12	40.0	1	3.3	3.50	0.80
保險	19	100.0	5	26.3	3	15.8	8	42.1	3	15.8	4.00	0.68
產經	12	100.0	7	58.3	1	8.3	3	25.0	1	8.3	4.00	0.71
經濟	3	100.0	3	100.0	.	.	4.00	0.00
企管	24	100.0	10	41.7	4	16.7	8	33.3	2	8.3	3.86	0.66
會計	28	100.0	15	53.6	.	.	1	3.6	5	17.9	6	21.4	1	3.6	3.54	0.78
統計	12	100.0	1	8.3	1	8.3	6	50.0	4	33.3	4.09	1.14
資管	20	100.0	5	25.0	3	15.0	10	50.0	2	10.0	3.93	0.59
運管	16	100.0	1	6.3	2	12.5	11	68.8	2	12.5	4.00	0.53
公行	14	100.0	5	35.7	2	14.3	3	21.4	4	28.6	4.22	0.83
決策	8	100.0	4	50.0	2	25.0	2	25.0	.	.	3.50	0.58
管科所	34	100.0	15	44.1	2	5.9	1	2.9	4	11.8	11	32.4	1	2.9	3.42	1.07
英文	7	100.0	2	28.6	4	57.1	1	14.3	4.20	0.45
西語	5	100.0	4	80.0	1	20.0	5.00	.
法文	6	100.0	4	66.7	2	33.3	3.00	0.00
日文	1	100.0	1	100.0
歐研所	10	100.0	4	40.0	1	10.0	.	.	2	20.0	.	.	3	30.0	3.67	1.63
美研所	10	100.0	4	40.0	3	30.0	3	30.0	.	.	3.50	0.55
戰略所	20	100.0	6	30.0	.	.	1	5.0	2	10.0	9	45.0	2	10.0	3.86	0.77
日研所	13	100.0	2	15.4	.	.	2	15.4	.	.	7	53.8	2	15.4	3.82	0.98
拉研所	6	100.0	2	33.3	2	33.3	2	33.3	.	.	3.50	0.58
俄研所	11	100.0	3	27.3	2	18.2	5	45.5	1	9.1	3.88	0.64
陸研所	28	100.0	12	42.9	.	.	1	3.6	3	10.7	8	28.6	4	14.3	3.94	0.85
東南亞所	5	100.0	3	60.0	2	40.0	.	.	4.00	0.00
教科	19	100.0	2	10.5	.	.	1	5.3	5	26.3	9	47.4	2	10.5	3.71	0.77
教政所	14	100.0	3	21.4	1	7.1	.	.	2	14.3	4	28.6	4	28.6	3.91	1.22
教心所	2	100.0	2	100.0	.	.	4.00	0.00
未來所	8	100.0	2	25.0	.	.	1	12.5	2	25.0	2	25.0	1	12.5	3.50	1.05
國企	5	100.0	1	20.0	3	60.0	.	.	1	20.0	3.50	1.00
建技	2	100.0	1	50.0	.	.	1	50.0	2.00	.

附表 33、會常常向親朋好友分享在本校學習的經驗?

	合計		未答		非常不同意		不同意		無意見		同意		非常同意		平均數	標準差
	人	%	人	%	人	%	人	%	人	%	人	%	人	%		
合計	4671	100.0	1865	39.9	20	0.4	132	2.8	638	13.7	1557	33.3	459	9.8	3.82	0.78
性別：																
未答	1	100.0	1	100.0	.	.	4.00	.
男	3008	100.0	1475	49.0	14	0.5	82	2.7	381	12.7	840	27.9	216	7.2	3.76	0.79
女	1662	100.0	390	23.5	6	0.4	50	3.0	257	15.5	716	43.1	243	14.6	3.90	0.76
教育程度：																
未答	2	100.0	2	100.0
大學	2637	100.0	1068	40.5	11	0.4	79	3.0	376	14.3	845	32.0	258	9.8	3.80	0.79
碩士	1924	100.0	752	39.1	9	0.5	50	2.6	247	12.8	675	35.1	191	9.9	3.84	0.77
博士	108	100.0	43	39.8	.	.	3	2.8	15	13.9	37	34.3	10	9.3	3.83	0.74
學制：																
進學班/夜間	328	100.0	134	40.9	4	1.2	8	2.4	48	14.6	110	33.5	24	7.3	3.73	0.81
大學部	3302	100.0	1350	40.9	12	0.4	92	2.8	457	13.8	1059	32.1	332	10.1	3.82	0.79
碩士	583	100.0	216	37.0	3	0.5	21	3.6	79	13.6	226	38.8	38	6.5	3.75	0.75
碩士在職專	171	100.0	47	27.5	1	0.6	5	2.9	12	7.0	76	44.4	30	17.5	4.04	0.76
博士	25	100.0	4	16.0	4	16.0	12	48.0	5	20.0	4.05	0.67
二技	262	100.0	114	43.5	.	.	6	2.3	38	14.5	74	28.2	30	11.5	3.86	0.78
畢業別：																
大學部畢業生	3892	100.0	1598	41.1	16	0.4	106	2.7	543	14.0	1243	31.9	386	9.9	3.82	0.79
碩士畢業生	754	100.0	263	34.9	4	0.5	26	3.4	91	12.1	302	40.1	68	9.0	3.82	0.76
博士畢業生	25	100.0	4	16.0	4	16.0	12	48.0	5	20.0	4.05	0.67
學院：																
未答	1	100.0	1	100.0	.	.	4.00	.
文學院	335	100.0	95	28.4	.	.	9	2.7	45	13.4	131	39.1	55	16.4	3.97	0.75
理學院	275	100.0	120	43.6	.	.	11	4.0	37	13.5	89	32.4	18	6.5	3.74	0.76
工學院	1413	100.0	655	46.4	3	0.2	32	2.3	196	13.9	441	31.2	86	6.1	3.76	0.72
商學院	741	100.0	334	45.1	4	0.5	19	2.6	91	12.3	225	30.4	68	9.2	3.82	0.80
管理學院	964	100.0	351	36.4	6	0.6	36	3.7	137	14.2	333	34.5	101	10.5	3.79	0.82
外語學院	491	100.0	143	29.1	4	0.8	9	1.8	71	14.5	194	39.5	70	14.3	3.91	0.78
國際學院	103	100.0	36	35.0	2	1.9	4	3.9	14	13.6	34	33.0	13	12.6	3.78	0.93
教育學院	79	100.0	15	19.0	1	1.3	6	7.6	6	7.6	34	43.0	17	21.5	3.94	0.94
技術學院	269	100.0	116	43.1	.	.	6	2.2	41	15.2	75	27.9	31	11.5	3.86	0.78
畢業年：																
其他/未答	2	100.0	2	100.0	.	.	4.00	0.00
94年畢	1554	100.0	965	62.1	4	0.3	39	2.5	161	10.4	302	19.4	83	5.3	3.71	0.81
96年畢	3115	100.0	900	28.9	16	0.5	93	3.0	477	15.3	1253	40.2	376	12.1	3.85	0.77

附表 33(續 1)、會常常向親朋好友分享在本校學習的經驗?

	合計		未答		非常不同意		不同意		無意見		同意		非常同意		平均數	標準差
	人	%	人	%	人	%	人	%	人	%	人	%	人	%		
合計	3892	100.0	1598	41.1	16	0.4	106	2.7	543	14.0	1243	31.9	386	9.9	3.82	0.79
大學部畢之系：																
未答	2	100.0	2	100.0	.	.	4.00	0.00
中文	121	100.0	30	24.8	.	.	3	2.5	20	16.5	46	38.0	22	18.2	3.96	0.77
歷史	60	100.0	19	31.7	6	10.0	27	45.0	8	13.3	4.05	0.59
資圖	52	100.0	13	25.0	.	.	1	1.9	9	17.3	18	34.6	11	21.2	4.00	0.79
大傳	34	100.0	7	20.6	.	.	3	8.8	2	5.9	17	50.0	5	14.7	3.89	0.85
資傳	33	100.0	18	54.5	.	.	1	3.0	4	12.1	7	21.2	3	9.1	3.80	0.86
數學	56	100.0	32	57.1	.	.	3	5.4	5	8.9	11	19.6	5	8.9	3.75	0.94
物理	92	100.0	40	43.5	.	.	3	3.3	13	14.1	32	34.8	4	4.3	3.71	0.70
化學	72	100.0	28	38.9	.	.	4	5.6	10	13.9	25	34.7	5	6.9	3.70	0.79
建築	36	100.0	20	55.6	5	13.9	7	19.4	4	11.1	3.94	0.77
土木	105	100.0	44	41.9	.	.	3	2.9	18	17.1	35	33.3	5	4.8	3.69	0.70
水環	92	100.0	41	44.6	.	.	1	1.1	16	17.4	22	23.9	12	13.0	3.88	0.79
機械與機電	186	100.0	100	53.8	1	0.5	8	4.3	18	9.7	50	26.9	9	4.8	3.67	0.83
化材	157	100.0	75	47.8	.	.	5	3.2	27	17.2	42	26.8	8	5.1	3.65	0.74
電機	214	100.0	94	43.9	1	0.5	3	1.4	38	17.8	65	30.4	13	6.1	3.72	0.72
資訊	263	100.0	140	53.2	1	0.4	5	1.9	34	12.9	73	27.8	10	3.8	3.70	0.71
航太	98	100.0	49	50.0	.	.	2	2.0	7	7.1	34	34.7	6	6.1	3.90	0.65
國貿	157	100.0	62	39.5	1	0.6	4	2.5	14	8.9	61	38.9	15	9.6	3.89	0.75
財金	179	100.0	96	53.6	1	0.6	4	2.2	22	12.3	49	27.4	7	3.9	3.69	0.75
保險	119	100.0	56	47.1	.	.	5	4.2	15	12.6	27	22.7	16	13.4	3.86	0.90
產經	70	100.0	29	41.4	.	.	2	2.9	12	17.1	18	25.7	9	12.9	3.83	0.83
經濟	117	100.0	56	47.9	1	0.9	.	.	17	14.5	30	25.6	13	11.1	3.89	0.80
企管	154	100.0	53	34.4	1	0.6	9	5.8	28	18.2	49	31.8	14	9.1	3.65	0.87
會計	169	100.0	76	45.0	1	0.6	3	1.8	20	11.8	55	32.5	14	8.3	3.84	0.76
統計	151	100.0	63	41.7	1	0.7	1	0.7	16	10.6	49	32.5	21	13.9	4.00	0.76
資管	100	100.0	30	30.0	1	1.0	1	1.0	15	15.0	41	41.0	12	12.0	3.89	0.75
運管	69	100.0	14	20.3	1	1.4	5	7.2	14	20.3	23	33.3	12	17.4	3.73	0.97
公行	110	100.0	41	37.3	1	0.9	7	6.4	18	16.4	34	30.9	9	8.2	3.62	0.89
決策	55	100.0	18	32.7	.	.	2	3.6	10	18.2	17	30.9	8	14.5	3.84	0.83
英文	156	100.0	36	23.1	1	0.6	2	1.3	22	14.1	73	46.8	22	14.1	3.94	0.71
西語	55	100.0	15	27.3	1	1.8	.	.	11	20.0	16	29.1	12	21.8	3.95	0.90
法文	61	100.0	22	36.1	1	1.6	1	1.6	8	13.1	20	32.8	9	14.8	3.90	0.88
德文	36	100.0	9	25.0	.	.	1	2.8	5	13.9	19	52.8	2	5.6	3.81	0.62
日文	130	100.0	47	36.2	1	0.8	4	3.1	17	13.1	43	33.1	18	13.8	3.88	0.85
俄語	34	100.0	3	8.8	.	.	1	2.9	6	17.6	18	52.9	6	17.6	3.94	0.73
教科	36	100.0	8	22.2	.	.	3	8.3	3	8.3	15	41.7	7	19.4	3.93	0.90
管理	28	100.0	12	42.9	5	17.9	9	32.1	2	7.1	3.81	0.66
財務	46	100.0	12	26.1	.	.	3	6.5	5	10.9	19	41.3	7	15.2	3.88	0.84
國企	39	100.0	7	17.9	10	25.6	20	51.3	2	5.1	3.75	0.57
建技	45	100.0	34	75.6	.	.	1	2.2	3	6.7	4	8.9	3	6.7	3.82	0.98
營建	49	100.0	31	63.3	5	10.2	4	8.2	9	18.4	4.22	0.88
應日	54	100.0	18	33.3	.	.	2	3.7	10	18.5	17	31.5	7	13.0	3.81	0.82

附表 33(續 2)、會常常向親朋好友分享在本校學習的經驗?

	合計		未答		非常不同意		不同意		無意見		同意		非常同意		平均數	標準差
	人	%	人	%	人	%	人	%	人	%	人	%	人	%		
合計	779	100.0	267	34.3	4	0.5	26	3.3	95	12.2	314	40.3	73	9.4	3.83	0.76
研究所畢之所：																
中文	12	100.0	2	16.7	.	.	1	8.3	3	25.0	4	33.3	2	16.7	3.70	0.95
歷史	5	100.0	2	40.0	2	40.0	1	20.0	4.33	0.58
資圖	1	100.0	1	100.0	.	.	4.00	.
大傳	13	100.0	2	15.4	1	7.7	8	61.5	2	15.4	4.09	0.54
語獻所	4	100.0	2	50.0	1	25.0	1	25.0	4.50	0.71
數學	11	100.0	6	54.5	1	9.1	3	27.3	1	9.1	4.00	0.71
物理	6	100.0	1	16.7	2	33.3	3	50.0	.	.	3.60	0.55
化學	27	100.0	9	33.3	3	11.1	12	44.4	3	11.1	4.00	0.59
生科所	11	100.0	4	36.4	.	.	1	9.1	3	27.3	3	27.3	.	.	3.29	0.76
建築	17	100.0	2	11.8	.	.	1	5.9	3	17.6	7	41.2	4	23.5	3.93	0.88
土木	29	100.0	17	58.6	2	6.9	9	31.0	1	3.4	3.92	0.51
水環	21	100.0	6	28.6	.	.	1	4.8	4	19.0	9	42.9	1	4.8	3.67	0.72
機械與機電	44	100.0	9	20.5	8	18.2	26	59.1	1	2.3	3.80	0.47
化材	34	100.0	10	29.4	3	8.8	18	52.9	3	8.8	4.00	0.51
電機	42	100.0	20	47.6	.	.	1	2.4	3	7.1	16	38.1	2	4.8	3.86	0.64
資訊	54	100.0	21	38.9	.	.	1	1.9	8	14.8	19	35.2	5	9.3	3.85	0.71
航太	21	100.0	7	33.3	.	.	1	4.8	2	9.5	9	42.9	2	9.5	3.86	0.77
國貿	35	100.0	15	42.9	2	5.7	15	42.9	3	8.6	4.05	0.51
財金	30	100.0	8	26.7	1	3.3	2	6.7	6	20.0	11	36.7	2	6.7	3.50	0.96
保險	19	100.0	5	26.3	2	10.5	9	47.4	3	15.8	4.07	0.62
產經	12	100.0	7	58.3	.	.	2	16.7	1	8.3	2	16.7	.	.	3.00	1.00
經濟	3	100.0	3	100.0	.	.	4.00	0.00
企管	24	100.0	10	41.7	.	.	2	8.3	2	8.3	8	33.3	2	8.3	3.71	0.91
會計	28	100.0	15	53.6	.	.	2	7.1	4	14.3	7	25.0	.	.	3.38	0.77
統計	12	100.0	1	8.3	.	.	1	8.3	.	.	8	66.7	2	16.7	4.00	0.77
資管	20	100.0	5	25.0	.	.	1	5.0	2	10.0	11	55.0	1	5.0	3.80	0.68
運管	16	100.0	1	6.3	.	.	1	6.3	4	25.0	9	56.3	1	6.3	3.67	0.72
公行	14	100.0	5	35.7	1	7.1	4	28.6	4	28.6	4.33	0.71
決策	8	100.0	4	50.0	2	25.0	2	25.0	.	.	3.50	0.58
管科所	34	100.0	15	44.1	.	.	1	2.9	1	2.9	16	47.1	1	2.9	3.89	0.57
英文	7	100.0	2	28.6	4	57.1	1	14.3	4.20	0.45
西語	5	100.0	4	80.0	1	20.0	3.00	.
法文	6	100.0	4	66.7	1	16.7	1	16.7	.	.	3.50	0.71
日文	1	100.0	1	100.0
歐研所	10	100.0	4	40.0	1	10.0	1	10.0	.	.	1	10.0	3	30.0	3.67	1.75
美研所	10	100.0	4	40.0	2	20.0	3	30.0	1	10.0	3.83	0.75
戰略所	20	100.0	6	30.0	1	5.0	.	.	4	20.0	7	35.0	2	10.0	3.64	1.01
日研所	13	100.0	2	15.4	.	.	2	15.4	2	15.4	4	30.8	3	23.1	3.73	1.10
拉研所	6	100.0	2	33.3	4	66.7	.	.	4.00	0.00
俄研所	11	100.0	3	27.3	.	.	1	9.1	1	9.1	6	54.5	.	.	3.63	0.74
陸研所	28	100.0	12	42.9	5	17.9	7	25.0	4	14.3	3.94	0.77
東南亞所	5	100.0	3	60.0	2	40.0	.	.	4.00	0.00
教科	19	100.0	2	10.5	.	.	2	10.5	1	5.3	9	47.4	5	26.3	4.00	0.94
教政所	14	100.0	3	21.4	1	7.1	5	35.7	5	35.7	4.18	1.17
教心所	2	100.0	2	100.0	.	.	4.00	0.00
未來所	8	100.0	2	25.0	.	.	1	12.5	2	25.0	3	37.5	.	.	3.33	0.82
國企	5	100.0	1	20.0	2	40.0	1	20.0	1	20.0	3.75	0.96
建技	2	100.0	1	50.0	1	50.0	3.00	.

附表 34、會與母校師長經常聯繫？

	合計		未答		非常不同意		不同意		無意見		同意		非常同意		平均數	標準差
	人	%	人	%	人	%	人	%	人	%	人	%	人	%		
合計	4671	100.0	1865	39.9	168	3.6	503	10.8	1179	25.2	773	16.5	183	3.9	3.11	0.97
性別：																
未答	1	100.0	1	100.0	3.00	.
男	3008	100.0	1475	49.0	98	3.3	247	8.2	650	21.6	425	14.1	113	3.8	3.14	0.99
女	1662	100.0	390	23.5	70	4.2	256	15.4	528	31.8	348	20.9	70	4.2	3.07	0.95
教育程度：																
未答	2	100.0	2	100.0
大學	2637	100.0	1068	40.5	114	4.3	371	14.1	730	27.7	301	11.4	53	2.0	2.88	0.92
碩士	1924	100.0	752	39.1	53	2.8	131	6.8	436	22.7	442	23.0	110	5.7	3.36	0.96
博士	108	100.0	43	39.8	1	0.9	1	0.9	13	12.0	30	27.8	20	18.5	4.03	0.85
學制：																
進學班/夜間	328	100.0	134	40.9	15	4.6	41	12.5	91	27.7	38	11.6	9	2.7	2.92	0.95
大學部	3302	100.0	1350	40.9	141	4.3	402	12.2	898	27.2	433	13.1	78	2.4	2.95	0.94
碩士	583	100.0	216	37.0	8	1.4	32	5.5	96	16.5	188	32.2	43	7.4	3.62	0.88
碩士在職專	171	100.0	47	27.5	1	0.6	3	1.8	28	16.4	65	38.0	27	15.8	3.92	0.78
博士	25	100.0	4	16.0	4	16.0	6	24.0	11	44.0	4.33	0.80
二技	262	100.0	114	43.5	3	1.1	25	9.5	62	23.7	43	16.4	15	5.7	3.28	0.93
畢業別：																
大學部畢業生	3892	100.0	1598	41.1	159	4.1	468	12.0	1051	27.0	514	13.2	102	2.6	2.97	0.94
碩士畢業生	754	100.0	263	34.9	9	1.2	35	4.6	124	16.4	253	33.6	70	9.3	3.69	0.87
博士畢業生	25	100.0	4	16.0	4	16.0	6	24.0	11	44.0	4.33	0.80
學院：																
未答	1	100.0	1	100.0	3.00	.
文學院	335	100.0	95	28.4	8	2.4	38	11.3	86	25.7	81	24.2	27	8.1	3.34	0.98
理學院	275	100.0	120	43.6	8	2.9	18	6.5	66	24.0	52	18.9	11	4.0	3.26	0.94
工學院	1413	100.0	655	46.4	50	3.5	125	8.8	357	25.3	186	13.2	40	2.8	3.05	0.94
商學院	741	100.0	334	45.1	25	3.4	98	13.2	164	22.1	104	14.0	16	2.2	2.97	0.95
管理學院	964	100.0	351	36.4	43	4.5	121	12.6	263	27.3	153	15.9	33	3.4	3.02	0.97
外語學院	491	100.0	143	29.1	27	5.5	63	12.8	151	30.8	89	18.1	18	3.7	3.02	0.98
國際學院	103	100.0	36	35.0	.	.	8	7.8	14	13.6	32	31.1	13	12.6	3.75	0.91
教育學院	79	100.0	15	19.0	3	3.8	7	8.9	15	19.0	30	38.0	9	11.4	3.55	1.02
技術學院	269	100.0	116	43.1	4	1.5	25	9.3	62	23.0	46	17.1	16	5.9	3.29	0.95
畢業年：																
其他/未答	2	100.0	1	50.0	1	50.0	.	.	3.50	0.71
94年畢	1554	100.0	965	62.1	57	3.7	109	7.0	241	15.5	144	9.3	38	2.4	2.99	1.04
96年畢	3115	100.0	900	28.9	111	3.6	394	12.6	937	30.1	628	20.2	145	4.7	3.14	0.95

附表 34(續 1)、會與母校師長經常聯繫?

	合計		未答		非常不同意		不同意		無意見		同意		非常同意		平均數	標準差
	人	%	人	%	人	%	人	%	人	%	人	%	人	%		
合計	3892	100.0	1598	41.1	159	4.1	468	12.0	1051	27.0	514	13.2	102	2.6	2.97	0.94
大學部畢之系：																
未答	2	100.0	.	.	1	50.0	.	.	1	50.0	2.00	1.41
中文	121	100.0	30	24.8	4	3.3	16	13.2	40	33.1	22	18.2	9	7.4	3.18	0.98
歷史	60	100.0	19	31.7	1	1.7	4	6.7	16	26.7	17	28.3	3	5.0	3.41	0.87
資圖	52	100.0	13	25.0	2	3.8	10	19.2	12	23.1	12	23.1	3	5.8	3.10	1.05
大傳	34	100.0	7	20.6	1	2.9	5	14.7	8	23.5	11	32.4	2	5.9	3.30	0.99
資傳	33	100.0	18	54.5	.	.	2	6.1	7	21.2	5	15.2	1	3.0	3.33	0.82
數學	56	100.0	32	57.1	1	1.8	5	8.9	10	17.9	5	8.9	3	5.4	3.17	1.05
物理	92	100.0	40	43.5	5	5.4	6	6.5	24	26.1	14	15.2	3	3.3	3.08	1.01
化學	72	100.0	28	38.9	1	1.4	5	6.9	19	26.4	17	23.6	2	2.8	3.32	0.83
建築	36	100.0	20	55.6	.	.	1	2.8	4	11.1	5	13.9	6	16.7	4.00	0.97
土木	105	100.0	44	41.9	2	1.9	5	4.8	41	39.0	12	11.4	1	1.0	3.08	0.69
水環	92	100.0	41	44.6	7	7.6	11	12.0	27	29.3	5	5.4	1	1.1	2.65	0.91
機械與機電	186	100.0	100	53.8	12	6.5	21	11.3	39	21.0	12	6.5	2	1.1	2.66	0.97
化材	157	100.0	75	47.8	6	3.8	15	9.6	43	27.4	15	9.6	3	1.9	2.93	0.90
電機	214	100.0	94	43.9	8	3.7	27	12.6	60	28.0	21	9.8	4	1.9	2.88	0.89
資訊	263	100.0	140	53.2	8	3.0	27	10.3	69	26.2	19	7.2	.	.	2.80	0.78
航太	98	100.0	49	50.0	2	2.0	8	8.2	27	27.6	12	12.2	.	.	3.00	0.76
國貿	157	100.0	62	39.5	4	2.5	25	15.9	44	28.0	20	12.7	2	1.3	2.91	0.85
財金	179	100.0	96	53.6	7	3.9	23	12.8	37	20.7	15	8.4	1	0.6	2.76	0.89
保險	119	100.0	56	47.1	9	7.6	14	11.8	21	17.6	17	14.3	2	1.7	2.83	1.09
產經	70	100.0	29	41.4	2	2.9	13	18.6	18	25.7	6	8.6	2	2.9	2.83	0.92
經濟	117	100.0	56	47.9	3	2.6	18	15.4	25	21.4	14	12.0	1	0.9	2.87	0.88
企管	154	100.0	53	34.4	10	6.5	30	19.5	47	30.5	12	7.8	2	1.3	2.66	0.89
會計	169	100.0	76	45.0	8	4.7	19	11.2	46	27.2	18	10.7	2	1.2	2.86	0.90
統計	151	100.0	63	41.7	6	4.0	15	9.9	35	23.2	30	19.9	2	1.3	3.08	0.94
資管	100	100.0	30	30.0	7	7.0	11	11.0	40	40.0	8	8.0	4	4.0	2.87	0.95
運管	69	100.0	14	20.3	7	10.1	9	13.0	25	36.2	11	15.9	3	4.3	2.89	1.05
公行	110	100.0	41	37.3	1	0.9	21	19.1	33	30.0	11	10.0	3	2.7	2.91	0.84
決策	55	100.0	18	32.7	3	5.5	8	14.5	15	27.3	9	16.4	2	3.6	2.97	1.01
英文	156	100.0	36	23.1	13	8.3	19	12.2	47	30.1	34	21.8	7	4.5	3.03	1.06
西語	55	100.0	15	27.3	4	7.3	7	12.7	19	34.5	8	14.5	2	3.6	2.93	1.00
法文	61	100.0	22	36.1	3	4.9	11	18.0	16	26.2	8	13.1	1	1.6	2.82	0.94
德文	36	100.0	9	25.0	1	2.8	7	19.4	13	36.1	5	13.9	1	2.8	2.93	0.87
日文	130	100.0	47	36.2	5	3.8	16	12.3	44	33.8	15	11.5	3	2.3	2.94	0.87
俄語	34	100.0	3	8.8	1	2.9	3	8.8	9	26.5	15	44.1	3	8.8	3.52	0.93
教科	36	100.0	8	22.2	2	5.6	6	16.7	8	22.2	11	30.6	1	2.8	3.11	1.03
管理	28	100.0	12	42.9	.	.	3	10.7	6	21.4	6	21.4	1	3.6	3.31	0.87
財務	46	100.0	12	26.1	2	4.3	9	19.6	14	30.4	7	15.2	2	4.3	2.94	0.98
國企	39	100.0	7	17.9	.	.	5	12.8	17	43.6	7	17.9	3	7.7	3.25	0.84
建技	45	100.0	34	75.6	5	11.1	4	8.9	2	4.4	3.73	0.79
營建	49	100.0	31	63.3	6	12.2	7	14.3	5	10.2	3.94	0.80
應日	54	100.0	18	33.3	.	.	8	14.8	14	25.9	12	22.2	2	3.7	3.22	0.87

附表 34(續 2)、會與母校師長經常聯繫?

	合計		未答		非常不同意		不同意		無意見		同意		非常同意		平均數	標準差
	人	%	人	%	人	%	人	%	人	%	人	%	人	%		
合計	779	100.0	267	34.3	9	1.2	35	4.5	128	16.4	259	33.2	81	10.4	3.72	0.87
研究所畢之所：																
中文	12	100.0	2	16.7	.	.	1	8.3	2	16.7	3	25.0	4	33.3	4.00	1.05
歷史	5	100.0	2	40.0	2	40.0	1	20.0	4.33	0.58
資圖	1	100.0	1	100.0	.	.	4.00	.
大傳	13	100.0	2	15.4	1	7.7	7	53.8	3	23.1	4.18	0.60
語獻所	4	100.0	2	50.0	1	25.0	1	25.0	4.50	0.71
數學	11	100.0	6	54.5	3	27.3	2	18.2	.	.	3.40	0.55
物理	6	100.0	1	16.7	4	66.7	1	16.7	.	.	3.20	0.45
化學	27	100.0	9	33.3	.	.	1	3.7	3	11.1	11	40.7	3	11.1	3.89	0.76
生科所	11	100.0	4	36.4	1	9.1	1	9.1	3	27.3	2	18.2	.	.	2.86	1.07
建築	17	100.0	2	11.8	1	5.9	.	.	3	17.6	8	47.1	3	17.6	3.80	1.01
土木	29	100.0	17	58.6	.	.	2	6.9	3	10.3	5	17.2	2	6.9	3.58	1.00
水環	21	100.0	6	28.6	3	14.3	11	52.4	1	4.8	3.87	0.52
機械與機電	44	100.0	9	20.5	.	.	3	6.8	10	22.7	20	45.5	2	4.5	3.60	0.74
化材	34	100.0	10	29.4	2	5.9	.	.	7	20.6	12	35.3	3	8.8	3.58	1.02
電機	42	100.0	20	47.6	.	.	1	2.4	6	14.3	12	28.6	3	7.1	3.77	0.75
資訊	54	100.0	21	38.9	.	.	4	7.4	11	20.4	11	20.4	7	13.0	3.64	0.96
航太	21	100.0	7	33.3	2	9.5	.	.	4	19.0	6	28.6	2	9.5	3.43	1.22
國貿	35	100.0	15	42.9	.	.	2	5.7	3	8.6	12	34.3	3	8.6	3.80	0.83
財金	30	100.0	8	26.7	.	.	2	6.7	10	33.3	8	26.7	2	6.7	3.45	0.80
保險	19	100.0	5	26.3	6	31.6	6	31.6	2	10.5	3.71	0.73
產經	12	100.0	7	58.3	.	.	1	8.3	.	.	3	25.0	1	8.3	3.80	1.10
經濟	3	100.0	3	100.0	.	.	4.00	0.00
企管	24	100.0	10	41.7	.	.	2	8.3	3	12.5	6	25.0	3	12.5	3.71	0.99
會計	28	100.0	15	53.6	.	.	2	7.1	2	7.1	8	28.6	1	3.6	3.62	0.87
統計	12	100.0	1	8.3	2	16.7	7	58.3	2	16.7	4.00	0.63
資管	20	100.0	5	25.0	.	.	1	5.0	6	30.0	7	35.0	1	5.0	3.53	0.74
運管	16	100.0	1	6.3	1	6.3	1	6.3	2	12.5	8	50.0	3	18.8	3.73	1.10
公行	14	100.0	5	35.7	2	14.3	4	28.6	3	21.4	4.11	0.78
決策	8	100.0	4	50.0	.	.	1	12.5	2	25.0	1	12.5	.	.	3.00	0.82
管科所	34	100.0	15	44.1	.	.	1	2.9	3	8.8	13	38.2	2	5.9	3.84	0.69
英文	7	100.0	2	28.6	1	14.3	3	42.9	1	14.3	4.00	0.71
西語	5	100.0	4	80.0	1	20.0	3.00	.
法文	6	100.0	4	66.7	1	16.7	1	16.7	.	.	3.50	0.71
日文	1	100.0	1	100.0
歐研所	10	100.0	4	40.0	3	30.0	1	10.0	2	20.0	3.83	0.98
美研所	10	100.0	4	40.0	.	.	2	20.0	2	20.0	2	20.0	.	.	3.00	0.89
戰略所	20	100.0	6	30.0	.	.	2	10.0	1	5.0	9	45.0	2	10.0	3.79	0.89
日研所	13	100.0	2	15.4	.	.	1	7.7	.	.	6	46.2	4	30.8	4.18	0.87
拉研所	6	100.0	2	33.3	4	66.7	.	.	4.00	0.00
俄研所	11	100.0	3	27.3	.	.	3	27.3	3	27.3	2	18.2	.	.	2.88	0.83
陸研所	28	100.0	12	42.9	4	14.3	7	25.0	5	17.9	4.06	0.77
東南亞所	5	100.0	3	60.0	1	20.0	1	20.0	.	.	3.50	0.71
教科	19	100.0	2	10.5	5	26.3	10	52.6	2	10.5	3.82	0.64
教政所	14	100.0	3	21.4	1	7.1	.	.	1	7.1	5	35.7	4	28.6	4.00	1.18
教心所	2	100.0	2	100.0	.	.	4.00	0.00
未來所	8	100.0	2	25.0	.	.	1	12.5	1	12.5	2	25.0	2	25.0	3.83	1.17
國企	5	100.0	1	20.0	3	60.0	1	20.0	4.25	0.50
建技	2	100.0	1	50.0	1	50.0	1.00	.

附表 35、若有空,會常回到母校來參訪?

	合計		未答		非常不同意		不同意		無意見		同意		非常同意		平均數	標準差
	人	%	人	%	人	%	人	%	人	%	人	%	人	%		
合計	4671	100.0	1865	39.9	24	0.5	112	2.4	683	14.6	1551	33.2	436	9.3	3.81	0.77
性別：																
未答	1	100.0	1	100.0	3.00	.
男	3008	100.0	1475	49.0	17	0.6	44	1.5	362	12.0	861	28.6	249	8.3	3.84	0.77
女	1662	100.0	390	23.5	7	0.4	68	4.1	320	19.3	690	41.5	187	11.3	3.77	0.78
教育程度：																
未答	2	100.0	2	100.0
大學	2637	100.0	1068	40.5	14	0.5	77	2.9	415	15.7	824	31.2	239	9.1	3.76	0.80
碩士	1924	100.0	752	39.1	9	0.5	34	1.8	255	13.3	690	35.9	184	9.6	3.86	0.73
博士	108	100.0	43	39.8	1	0.9	1	0.9	13	12.0	37	34.3	13	12.0	3.92	0.78
學制：																
進學班/夜間	328	100.0	134	40.9	2	0.6	13	4.0	52	15.9	98	29.9	29	8.8	3.72	0.84
大學部	3302	100.0	1350	40.9	18	0.5	75	2.3	449	13.6	1098	33.3	312	9.4	3.83	0.77
碩士	583	100.0	216	37.0	2	0.3	14	2.4	84	14.4	218	37.4	49	8.4	3.81	0.73
碩士在職專	171	100.0	47	27.5	2	1.2	4	2.3	34	19.9	62	36.3	22	12.9	3.79	0.83
博士	25	100.0	4	16.0	3	12.0	12	48.0	6	24.0	4.14	0.65
二技	262	100.0	114	43.5	.	.	6	2.3	61	23.3	63	24.0	18	6.9	3.63	0.75
畢業別：																
大學部畢業生	3892	100.0	1598	41.1	20	0.5	94	2.4	562	14.4	1259	32.3	359	9.2	3.80	0.78
碩士畢業生	754	100.0	263	34.9	4	0.5	18	2.4	118	15.6	280	37.1	71	9.4	3.81	0.75
博士畢業生	25	100.0	4	16.0	3	12.0	12	48.0	6	24.0	4.14	0.65
學院：																
未答	1	100.0	1	100.0	3.00	.
文學院	335	100.0	95	28.4	.	.	8	2.4	40	11.9	143	42.7	49	14.6	3.97	0.71
理學院	275	100.0	120	43.6	3	1.1	3	1.1	33	12.0	92	33.5	24	8.7	3.85	0.77
工學院	1413	100.0	655	46.4	5	0.4	25	1.8	192	13.6	419	29.7	117	8.3	3.82	0.75
商學院	741	100.0	334	45.1	6	0.8	21	2.8	113	15.2	214	28.9	53	7.2	3.71	0.81
管理學院	964	100.0	351	36.4	5	0.5	23	2.4	142	14.7	348	36.1	95	9.9	3.82	0.76
外語學院	491	100.0	143	29.1	4	0.8	18	3.7	79	16.1	191	38.9	56	11.4	3.80	0.81
國際學院	103	100.0	36	35.0	.	.	3	2.9	15	14.6	36	35.0	13	12.6	3.88	0.77
教育學院	79	100.0	15	19.0	1	1.3	4	5.1	6	7.6	43	54.4	10	12.7	3.89	0.80
技術學院	269	100.0	116	43.1	.	.	7	2.6	62	23.0	65	24.2	19	7.1	3.63	0.76
畢業年：																
其他/未答	2	100.0	1	50.0	1	50.0	.	.	3.50	0.71
94年畢	1554	100.0	965	62.1	9	0.6	23	1.5	142	9.1	322	20.7	93	6.0	3.79	0.81
96年畢	3115	100.0	900	28.9	15	0.5	89	2.9	540	17.3	1228	39.4	343	11.0	3.81	0.76

附表 35(續 1)、若有空,會常回到母校來參訪?

	合計		未答		非常不同意		不同意		無意見		同意		非常同意		平均數	標準差
	人	%	人	%	人	%	人	%	人	%	人	%	人	%		
合計	3892	100.0	1598	41.1	20	0.5	94	2.4	562	14.4	1259	32.3	359	9.2	3.80	0.78
大學部畢之系：																
未答	2	100.0	1	50.0	1	50.0	.	.	3.50	0.71
中文	121	100.0	30	24.8	.	.	1	0.8	15	12.4	54	44.6	21	17.4	4.04	0.67
歷史	60	100.0	19	31.7	5	8.3	30	50.0	6	10.0	4.02	0.52
資圖	52	100.0	13	25.0	.	.	3	5.8	6	11.5	20	38.5	10	19.2	3.95	0.86
大傳	34	100.0	7	20.6	.	.	2	5.9	4	11.8	16	47.1	5	14.7	3.89	0.80
資傳	33	100.0	18	54.5	3	9.1	10	30.3	2	6.1	3.93	0.59
數學	56	100.0	32	57.1	1	1.8	.	.	5	8.9	14	25.0	4	7.1	3.83	0.87
物理	92	100.0	40	43.5	1	1.1	2	2.2	11	12.0	28	30.4	10	10.9	3.85	0.85
化學	72	100.0	28	38.9	1	1.4	.	.	8	11.1	28	38.9	7	9.7	3.91	0.74
建築	36	100.0	20	55.6	1	2.8	.	.	6	16.7	5	13.9	4	11.1	3.69	1.08
土木	105	100.0	44	41.9	15	14.3	36	34.3	10	9.5	3.92	0.64
水環	92	100.0	41	44.6	.	.	2	2.2	10	10.9	28	30.4	11	12.0	3.94	0.76
機械與機電	186	100.0	100	53.8	.	.	2	1.1	21	11.3	52	28.0	11	5.9	3.84	0.67
化材	157	100.0	75	47.8	1	0.6	3	1.9	24	15.3	45	28.7	9	5.7	3.71	0.76
電機	214	100.0	94	43.9	1	0.5	8	3.7	32	15.0	61	28.5	18	8.4	3.73	0.83
資訊	263	100.0	140	53.2	1	0.4	6	2.3	33	12.5	61	23.2	22	8.4	3.79	0.82
航太	98	100.0	49	50.0	.	.	1	1.0	9	9.2	33	33.7	6	6.1	3.90	0.62
國貿	157	100.0	62	39.5	1	0.6	8	5.1	22	14.0	53	33.8	11	7.0	3.68	0.83
財金	179	100.0	96	53.6	2	1.1	2	1.1	26	14.5	46	25.7	7	3.9	3.65	0.77
保險	119	100.0	56	47.1	2	1.7	4	3.4	14	11.8	28	23.5	15	12.6	3.79	0.99
產經	70	100.0	29	41.4	.	.	1	1.4	16	22.9	17	24.3	7	10.0	3.73	0.78
經濟	117	100.0	56	47.9	.	.	3	2.6	19	16.2	31	26.5	8	6.8	3.72	0.76
企管	154	100.0	53	34.4	1	0.6	5	3.2	32	20.8	52	33.8	11	7.1	3.66	0.78
會計	169	100.0	76	45.0	1	0.6	2	1.2	20	11.8	53	31.4	17	10.1	3.89	0.76
統計	151	100.0	63	41.7	.	.	5	3.3	18	11.9	46	30.5	19	12.6	3.90	0.80
資管	100	100.0	30	30.0	1	1.0	2	2.0	12	12.0	46	46.0	9	9.0	3.86	0.73
運管	69	100.0	14	20.3	.	.	1	1.4	14	20.3	34	49.3	6	8.7	3.82	0.64
公行	110	100.0	41	37.3	1	0.9	3	2.7	18	16.4	37	33.6	10	9.1	3.75	0.81
決策	55	100.0	18	32.7	.	.	2	3.6	6	10.9	22	40.0	7	12.7	3.92	0.76
英文	156	100.0	36	23.1	3	1.9	5	3.2	17	10.9	73	46.8	22	14.1	3.88	0.84
西語	55	100.0	15	27.3	1	1.8	1	1.8	9	16.4	20	36.4	9	16.4	3.88	0.88
法文	61	100.0	22	36.1	.	.	1	1.6	8	13.1	24	39.3	6	9.8	3.90	0.68
德文	36	100.0	9	25.0	.	.	3	8.3	9	25.0	14	38.9	1	2.8	3.48	0.75
日文	130	100.0	47	36.2	.	.	7	5.4	23	17.7	43	33.1	10	7.7	3.67	0.80
俄語	34	100.0	3	8.8	.	.	1	2.9	9	26.5	14	41.2	7	20.6	3.87	0.81
教科	36	100.0	8	22.2	.	.	2	5.6	1	2.8	22	61.1	3	8.3	3.93	0.66
管理	28	100.0	12	42.9	10	35.7	5	17.9	1	3.6	3.44	0.63
財務	46	100.0	12	26.1	.	.	3	6.5	13	28.3	16	34.8	2	4.3	3.50	0.75
國企	39	100.0	7	17.9	.	.	1	2.6	18	46.2	10	25.6	3	7.7	3.47	0.72
建技	45	100.0	34	75.6	2	4.4	7	15.6	2	4.4	4.00	0.63
營建	49	100.0	31	63.3	5	10.2	7	14.3	6	12.2	4.06	0.80
應日	54	100.0	18	33.3	.	.	2	3.7	13	24.1	17	31.5	4	7.4	3.64	0.76

附表 35(續 2)、若有空, 會常回到母校來參訪?

	合計		未答		非常不同意		不同意		無意見		同意		非常同意		平均數	標準差
	人	%	人	%	人	%	人	%	人	%	人	%	人	%		
合計	779	100.0	267	34.3	4	0.5	18	2.3	121	15.5	292	37.5	77	9.9	3.82	0.75
研究所畢之所：																
中文	12	100.0	2	16.7	.	.	1	8.3	3	25.0	3	25.0	3	25.0	3.80	1.03
歷史	5	100.0	2	40.0	1	20.0	1	20.0	1	20.0	4.00	1.00
資圖	1	100.0	1	100.0	.	.	4.00	.
大傳	13	100.0	2	15.4	.	.	1	7.7	3	23.1	6	46.2	1	7.7	3.64	0.81
語獻所	4	100.0	2	50.0	2	50.0	.	.	4.00	0.00
數學	11	100.0	6	54.5	2	18.2	3	27.3	.	.	3.60	0.55
物理	6	100.0	1	16.7	1	16.7	4	66.7	.	.	3.80	0.45
化學	27	100.0	9	33.3	5	18.5	10	37.0	3	11.1	3.89	0.68
生科所	11	100.0	4	36.4	.	.	1	9.1	1	9.1	5	45.5	.	.	3.57	0.79
建築	17	100.0	2	11.8	.	.	1	5.9	5	29.4	6	35.3	3	17.6	3.73	0.88
土木	29	100.0	17	58.6	.	.	1	3.4	5	17.2	4	13.8	2	6.9	3.58	0.90
水環	21	100.0	6	28.6	2	9.5	12	57.1	1	4.8	3.93	0.46
機械與機電	44	100.0	9	20.5	9	20.5	25	56.8	1	2.3	3.77	0.49
化材	34	100.0	10	29.4	4	11.8	16	47.1	4	11.8	4.00	0.59
電機	42	100.0	20	47.6	.	.	1	2.4	3	7.1	17	40.5	1	2.4	3.82	0.59
資訊	54	100.0	21	38.9	11	20.4	14	25.9	8	14.8	3.91	0.77
航太	21	100.0	7	33.3	1	4.8	.	.	3	14.3	4	19.0	6	28.6	4.00	1.18
國貿	35	100.0	15	42.9	1	2.9	.	.	7	20.0	9	25.7	3	8.6	3.65	0.93
財金	30	100.0	8	26.7	.	.	2	6.7	4	13.3	16	53.3	.	.	3.64	0.66
保險	19	100.0	5	26.3	5	26.3	7	36.8	2	10.5	3.79	0.70
產經	12	100.0	7	58.3	.	.	1	8.3	.	.	4	33.3	.	.	3.60	0.89
經濟	3	100.0	3	100.0	.	.	4.00	0.00
企管	24	100.0	10	41.7	.	.	1	4.2	5	20.8	5	20.8	3	12.5	3.71	0.91
會計	28	100.0	15	53.6	.	.	1	3.6	2	7.1	9	32.1	1	3.6	3.77	0.73
統計	12	100.0	1	8.3	1	8.3	7	58.3	3	25.0	4.18	0.60
資管	20	100.0	5	25.0	4	20.0	9	45.0	2	10.0	3.87	0.64
運管	16	100.0	1	6.3	1	6.3	.	.	3	18.8	10	62.5	1	6.3	3.67	0.90
公行	14	100.0	5	35.7	1	7.1	4	28.6	4	28.6	4.33	0.71
決策	8	100.0	4	50.0	1	12.5	3	37.5	.	.	3.75	0.50
管科所	34	100.0	15	44.1	.	.	1	2.9	5	14.7	11	32.4	2	5.9	3.74	0.73
英文	7	100.0	2	28.6	1	14.3	3	42.9	1	14.3	4.00	0.71
西語	5	100.0	4	80.0	1	20.0	3.00	.
法文	6	100.0	4	66.7	2	33.3	3.00	0.00
日文	1	100.0	1	100.0
歐研所	10	100.0	4	40.0	.	.	1	10.0	1	10.0	1	10.0	3	30.0	4.00	1.26
美研所	10	100.0	4	40.0	2	20.0	4	40.0	.	.	3.67	0.52
戰略所	20	100.0	6	30.0	4	20.0	10	50.0	.	.	3.71	0.47
日研所	13	100.0	2	15.4	.	.	1	7.7	2	15.4	5	38.5	3	23.1	3.91	0.94
拉研所	6	100.0	2	33.3	4	66.7	.	.	4.00	0.00
俄研所	11	100.0	3	27.3	.	.	1	9.1	1	9.1	5	45.5	1	9.1	3.75	0.89
陸研所	28	100.0	12	42.9	4	14.3	6	21.4	6	21.4	4.13	0.81
東南亞所	5	100.0	3	60.0	1	20.0	1	20.0	.	.	3.50	0.71
教科	19	100.0	2	10.5	.	.	1	5.3	4	21.1	10	52.6	2	10.5	3.76	0.75
教政所	14	100.0	3	21.4	1	7.1	.	.	1	7.1	6	42.9	3	21.4	3.91	1.14
教心所	2	100.0	2	100.0	.	.	4.00	0.00
未來所	8	100.0	2	25.0	.	.	1	12.5	.	.	3	37.5	2	25.0	4.00	1.10
國企	5	100.0	1	20.0	1	20.0	2	40.0	1	20.0	4.00	0.82
建技	2	100.0	1	50.0	.	.	1	50.0	2.00	.

附表 36、會參加系友會或學校相關的他校友會？

	合計		未答		非常不同意		不同意		無意見		同意		非常同意		平均數	標準差
	人	%	人	%	人	%	人	%	人	%	人	%	人	%		
合計	4671	100.0	1867	40.0	76	1.6	317	6.8	1296	27.7	921	19.7	194	4.2	3.30	0.86
性別：																
未答	1	100.0	1	100.0	3.00	.
男	3008	100.0	1477	49.1	42	1.4	145	4.8	709	23.6	508	16.9	127	4.2	3.35	0.86
女	1662	100.0	390	23.5	34	2.0	172	10.3	586	35.3	413	24.8	67	4.0	3.24	0.85
教育程度：																
未答	2	100.0	2	100.0
大學	2637	100.0	1068	40.5	45	1.7	205	7.8	759	28.8	475	18.0	85	3.2	3.22	0.85
碩士	1924	100.0	754	39.2	29	1.5	108	5.6	510	26.5	425	22.1	98	5.1	3.39	0.86
博士	108	100.0	43	39.8	2	1.9	4	3.7	27	25.0	21	19.4	11	10.2	3.54	0.95
學制：																
進學班/夜間	328	100.0	135	41.2	8	2.4	31	9.5	92	28.0	48	14.6	14	4.3	3.15	0.92
大學部	3302	100.0	1351	40.9	52	1.6	230	7.0	926	28.0	631	19.1	112	3.4	3.27	0.84
碩士	583	100.0	216	37.0	10	1.7	38	6.5	152	26.1	133	22.8	34	5.8	3.39	0.89
碩士在職專	171	100.0	47	27.5	4	2.3	8	4.7	42	24.6	56	32.7	14	8.2	3.55	0.90
博士	25	100.0	4	16.0	1	4.0	1	4.0	7	28.0	7	28.0	5	20.0	3.67	1.06
二技	262	100.0	114	43.5	1	0.4	9	3.4	77	29.4	46	17.6	15	5.7	3.44	0.78
畢業別：																
大學部畢業生	3892	100.0	1600	41.1	61	1.6	270	6.9	1095	28.1	725	18.6	141	3.6	3.27	0.85
碩士畢業生	754	100.0	263	34.9	14	1.9	46	6.1	194	25.7	189	25.1	48	6.4	3.43	0.89
博士畢業生	25	100.0	4	16.0	1	4.0	1	4.0	7	28.0	7	28.0	5	20.0	3.67	1.06
學院：																
未答	1	100.0	1	100.0	3.00	.
文學院	335	100.0	95	28.4	3	0.9	26	7.8	102	30.4	87	26.0	22	6.6	3.41	0.85
理學院	275	100.0	120	43.6	4	1.5	15	5.5	84	30.5	42	15.3	10	3.6	3.25	0.82
工學院	1413	100.0	656	46.4	21	1.5	78	5.5	367	26.0	241	17.1	50	3.5	3.29	0.84
商學院	741	100.0	334	45.1	11	1.5	45	6.1	196	26.5	138	18.6	17	2.3	3.26	0.81
管理學院	964	100.0	352	36.5	16	1.7	84	8.7	263	27.3	200	20.7	49	5.1	3.30	0.90
外語學院	491	100.0	143	29.1	17	3.5	49	10.0	161	32.8	108	22.0	13	2.6	3.15	0.88
國際學院	103	100.0	36	35.0	.	.	5	4.9	20	19.4	33	32.0	9	8.7	3.69	0.80
教育學院	79	100.0	15	19.0	2	2.5	5	6.3	24	30.4	25	31.6	8	10.1	3.50	0.93
技術學院	269	100.0	116	43.1	2	0.7	10	3.7	78	29.0	47	17.5	16	5.9	3.42	0.82
畢業年：																
其他/未答	2	100.0	2	100.0	3.00	0.00
94年畢	1554	100.0	967	62.2	22	1.4	77	5.0	294	18.9	157	10.1	37	2.4	3.19	0.88
96年畢	3115	100.0	900	28.9	54	1.7	240	7.7	1000	32.1	764	24.5	157	5.0	3.33	0.85

附表 36(續 1)、會參加系友會或學校相關的他校友會?

	合計		未答		非常不同意		不同意		無意見		同意		非常同意		平均數	標準差
	人	%	人	%	人	%	人	%	人	%	人	%	人	%		
合計	3892	100.0	1600	41.1	61	1.6	270	6.9	1095	28.1	725	18.6	141	3.6	3.27	0.85
大學部畢之系：																
未答	2	100.0	1	50.0	1	50.0	2.50	0.71
中文	121	100.0	30	24.8	1	0.8	9	7.4	48	39.7	25	20.7	8	6.6	3.33	0.82
歷史	60	100.0	19	31.7	.	.	5	8.3	16	26.7	16	26.7	4	6.7	3.46	0.84
資圖	52	100.0	13	25.0	1	1.9	2	3.8	12	23.1	21	40.4	3	5.8	3.59	0.82
大傳	34	100.0	7	20.6	.	.	3	8.8	12	35.3	10	29.4	2	5.9	3.41	0.80
資傳	33	100.0	18	54.5	.	.	1	3.0	5	15.2	8	24.2	1	3.0	3.60	0.74
數學	56	100.0	32	57.1	.	.	2	3.6	16	28.6	4	7.1	2	3.6	3.25	0.74
物理	92	100.0	40	43.5	3	3.3	3	3.3	32	34.8	12	13.0	2	2.2	3.13	0.82
化學	72	100.0	28	38.9	1	1.4	4	5.6	21	29.2	15	20.8	3	4.2	3.34	0.83
建築	36	100.0	20	55.6	.	.	1	2.8	8	22.2	4	11.1	3	8.3	3.56	0.89
土木	105	100.0	44	41.9	1	1.0	1	1.0	32	30.5	24	22.9	3	2.9	3.44	0.70
水環	92	100.0	41	44.6	2	2.2	8	8.7	21	22.8	16	17.4	4	4.3	3.24	0.95
機械與機電	186	100.0	100	53.8	3	1.6	8	4.3	46	24.7	25	13.4	4	2.2	3.22	0.82
化材	157	100.0	76	48.4	2	1.3	9	5.7	39	24.8	28	17.8	3	1.9	3.26	0.80
電機	214	100.0	94	43.9	4	1.9	15	7.0	64	29.9	30	14.0	7	3.3	3.18	0.85
資訊	263	100.0	140	53.2	3	1.1	14	5.3	61	23.2	38	14.4	7	2.7	3.26	0.83
航太	98	100.0	49	50.0	.	.	3	3.1	18	18.4	23	23.5	5	5.1	3.61	0.76
國貿	157	100.0	62	39.5	2	1.3	13	8.3	45	28.7	33	21.0	2	1.3	3.21	0.78
財金	179	100.0	96	53.6	1	0.6	6	3.4	44	24.6	26	14.5	6	3.4	3.36	0.77
保險	119	100.0	56	47.1	2	1.7	7	5.9	30	25.2	21	17.6	3	2.5	3.25	0.84
產經	70	100.0	29	41.4	1	1.4	8	11.4	21	30.0	9	12.9	2	2.9	3.07	0.85
經濟	117	100.0	56	47.9	1	0.9	8	6.8	29	24.8	22	18.8	1	0.9	3.23	0.76
企管	154	100.0	54	35.1	1	0.6	19	12.3	42	27.3	29	18.8	9	5.8	3.26	0.91
會計	169	100.0	76	45.0	5	3.0	9	5.3	53	31.4	21	12.4	5	3.0	3.13	0.86
統計	151	100.0	63	41.7	3	2.0	13	8.6	30	19.9	33	21.9	9	6.0	3.36	0.97
資管	100	100.0	30	30.0	2	2.0	8	8.0	28	28.0	26	26.0	6	6.0	3.37	0.90
運管	69	100.0	14	20.3	1	1.4	8	11.6	27	39.1	15	21.7	4	5.8	3.24	0.86
公行	110	100.0	41	37.3	2	1.8	17	15.5	32	29.1	17	15.5	1	0.9	2.97	0.82
決策	55	100.0	18	32.7	.	.	5	9.1	18	32.7	12	21.8	2	3.6	3.30	0.78
英文	156	100.0	36	23.1	8	5.1	18	11.5	55	35.3	33	21.2	6	3.8	3.09	0.94
西語	55	100.0	15	27.3	2	3.6	5	9.1	18	32.7	12	21.8	3	5.5	3.23	0.95
法文	61	100.0	22	36.1	1	1.6	5	8.2	17	27.9	15	24.6	1	1.6	3.26	0.82
德文	36	100.0	9	25.0	2	5.6	3	8.3	14	38.9	8	22.2	.	.	3.04	0.85
日文	130	100.0	47	36.2	4	3.1	15	11.5	40	30.8	23	17.7	1	0.8	3.02	0.84
俄語	34	100.0	3	8.8	.	.	3	8.8	12	35.3	15	44.1	1	2.9	3.45	0.72
教科	36	100.0	8	22.2	1	2.8	3	8.3	11	30.6	10	27.8	3	8.3	3.39	0.96
管理	28	100.0	12	42.9	.	.	1	3.6	8	28.6	6	21.4	1	3.6	3.44	0.73
財務	46	100.0	12	26.1	1	2.2	4	8.7	19	41.3	8	17.4	2	4.3	3.18	0.83
國企	39	100.0	7	17.9	.	.	2	5.1	16	41.0	12	30.8	2	5.1	3.44	0.72
建技	45	100.0	34	75.6	6	13.3	3	6.7	2	4.4	3.64	0.81
營建	49	100.0	31	63.3	4	8.2	7	14.3	7	14.3	4.17	0.79
應日	54	100.0	18	33.3	.	.	1	1.9	24	44.4	10	18.5	1	1.9	3.31	0.58

附表 36(續 2)、會參加系友會或學校相關的他校友會?

	合計		未答		非常不同意		不同意		無意見		同意		非常同意		平均數	標準差
	人	%	人	%	人	%	人	%	人	%	人	%	人	%		
合計	779	100.0	267	34.3	15	1.9	47	6.0	201	25.8	196	25.2	53	6.8	3.44	0.90
研究所畢之所：																
中文	12	100.0	2	16.7	.	.	3	25.0	5	41.7	.	.	2	16.7	3.10	1.10
歷史	5	100.0	2	40.0	.	.	1	20.0	.	.	1	20.0	1	20.0	3.67	1.53
資圖	1	100.0	1	100.0	.	.	4.00	.
大傳	13	100.0	2	15.4	.	.	2	15.4	4	30.8	4	30.8	1	7.7	3.36	0.92
語獻所	4	100.0	2	50.0	1	25.0	1	25.0	.	.	2.50	2.12
數學	11	100.0	6	54.5	3	27.3	1	9.1	1	9.1	3.60	0.89
物理	6	100.0	1	16.7	.	.	1	16.7	2	33.3	2	33.3	.	.	3.20	0.84
化學	27	100.0	9	33.3	.	.	3	11.1	7	25.9	6	22.2	2	7.4	3.39	0.92
生科所	11	100.0	4	36.4	.	.	2	18.2	3	27.3	2	18.2	.	.	3.00	0.82
建築	17	100.0	2	11.8	2	11.8	2	11.8	7	41.2	3	17.6	1	5.9	2.93	1.10
土木	29	100.0	17	58.6	1	3.4	2	6.9	6	20.7	1	3.4	2	6.9	3.08	1.16
水環	21	100.0	6	28.6	.	.	1	4.8	8	38.1	5	23.8	1	4.8	3.40	0.74
機械與機電	44	100.0	9	20.5	.	.	5	11.4	19	43.2	10	22.7	1	2.3	3.20	0.72
化材	34	100.0	10	29.4	.	.	2	5.9	10	29.4	10	29.4	2	5.9	3.50	0.78
電機	42	100.0	20	47.6	.	.	1	2.4	11	26.2	9	21.4	1	2.4	3.45	0.67
資訊	54	100.0	21	38.9	1	1.9	5	9.3	13	24.1	11	20.4	3	5.6	3.30	0.95
航太	21	100.0	7	33.3	2	9.5	1	4.8	4	19.0	4	19.0	3	14.3	3.36	1.34
國貿	35	100.0	15	42.9	1	2.9	1	2.9	9	25.7	7	20.0	2	5.7	3.40	0.94
財金	30	100.0	8	26.7	2	6.7	1	3.3	10	33.3	9	30.0	.	.	3.18	0.91
保險	19	100.0	5	26.3	1	5.3	.	.	5	26.3	7	36.8	1	5.3	3.50	0.94
產經	12	100.0	7	58.3	.	.	1	8.3	2	16.7	2	16.7	.	.	3.20	0.84
經濟	3	100.0	1	33.3	2	66.7	.	.	3.67	0.58
企管	24	100.0	10	41.7	.	.	1	4.2	8	33.3	3	12.5	2	8.3	3.43	0.85
會計	28	100.0	15	53.6	.	.	1	3.6	5	17.9	6	21.4	1	3.6	3.54	0.78
統計	12	100.0	1	8.3	1	8.3	6	50.0	4	33.3	4.27	0.65
資管	20	100.0	5	25.0	.	.	1	5.0	5	25.0	8	40.0	1	5.0	3.60	0.74
運管	16	100.0	1	6.3	1	6.3	1	6.3	4	25.0	8	50.0	1	6.3	3.47	0.99
公行	14	100.0	5	35.7	2	14.3	4	28.6	3	21.4	4.11	0.78
決策	8	100.0	4	50.0	2	25.0	2	25.0	.	.	3.50	0.58
管科所	34	100.0	15	44.1	1	2.9	1	2.9	6	17.6	10	29.4	1	2.9	3.47	0.90
英文	7	100.0	2	28.6	2	28.6	2	28.6	1	14.3	3.80	0.84
西語	5	100.0	4	80.0	1	20.0	3.00	.
法文	6	100.0	4	66.7	2	33.3	3.00	0.00
日文	1	100.0	1	100.0
歐研所	10	100.0	4	40.0	2	20.0	1	10.0	3	30.0	4.17	0.98
美研所	10	100.0	4	40.0	.	.	2	20.0	2	20.0	2	20.0	.	.	3.00	0.89
戰略所	20	100.0	6	30.0	5	25.0	9	45.0	.	.	3.64	0.50
日研所	13	100.0	2	15.4	.	.	2	15.4	2	15.4	5	38.5	2	15.4	3.64	1.03
拉研所	6	100.0	2	33.3	4	66.7	.	.	4.00	0.00
俄研所	11	100.0	3	27.3	.	.	1	9.1	2	18.2	5	45.5	.	.	3.50	0.76
陸研所	28	100.0	12	42.9	6	21.4	6	21.4	4	14.3	3.88	0.81
東南亞所	5	100.0	3	60.0	1	20.0	1	20.0	.	.	3.50	0.71
教科	19	100.0	2	10.5	.	.	1	5.3	9	47.4	5	26.3	2	10.5	3.47	0.80
教政所	14	100.0	3	21.4	1	7.1	.	.	1	7.1	8	57.1	1	7.1	3.73	1.01
教心所	2	100.0	2	100.0	3.00	0.00
未來所	8	100.0	2	25.0	.	.	1	12.5	1	12.5	2	25.0	2	25.0	3.83	1.17
國企	5	100.0	1	20.0	.	.	1	20.0	1	20.0	1	20.0	1	20.0	3.50	1.29
建技	2	100.0	1	50.0	1	50.0	1.00	.

附表 37、會關心母校的各項訊息？

	合計		未答		非常不同意		不同意		無意見		同意		非常同意		平均數	標準差
	人	%	人	%	人	%	人	%	人	%	人	%	人	%		
合計	4671	100.0	1865	39.9	18	0.4	85	1.8	700	15.0	1655	35.4	348	7.5	3.79	0.71
性別：																
未答	1	100.0	1	100.0	3.00	.
男	3008	100.0	1475	49.0	15	0.5	51	1.7	398	13.2	885	29.4	184	6.1	3.76	0.74
女	1662	100.0	390	23.5	3	0.2	34	2.0	301	18.1	770	46.3	164	9.9	3.83	0.68
教育程度：																
未答	2	100.0	2	100.0
大學	2637	100.0	1068	40.5	11	0.4	51	1.9	390	14.8	926	35.1	191	7.2	3.79	0.72
碩士	1924	100.0	752	39.1	7	0.4	32	1.7	296	15.4	692	36.0	145	7.5	3.80	0.71
博士	108	100.0	43	39.8	.	.	2	1.9	14	13.0	37	34.3	12	11.1	3.91	0.72
學制：																
進學班/夜間	328	100.0	134	40.9	2	0.6	15	4.6	57	17.4	96	29.3	24	7.3	3.64	0.83
大學部	3302	100.0	1350	40.9	13	0.4	48	1.5	485	14.7	1168	35.4	238	7.2	3.80	0.70
碩士	583	100.0	216	37.0	1	0.2	11	1.9	92	15.8	223	38.3	40	6.9	3.79	0.68
碩士在職專	171	100.0	47	27.5	2	1.2	5	2.9	19	11.1	81	47.4	17	9.9	3.85	0.76
博士	25	100.0	4	16.0	2	8.0	13	52.0	6	24.0	4.19	0.60
二技	262	100.0	114	43.5	.	.	6	2.3	45	17.2	74	28.2	23	8.8	3.77	0.76
畢業別：																
大學部畢業生	3892	100.0	1598	41.1	15	0.4	69	1.8	587	15.1	1338	34.4	285	7.3	3.79	0.72
碩士畢業生	754	100.0	263	34.9	3	0.4	16	2.1	111	14.7	304	40.3	57	7.6	3.81	0.70
博士畢業生	25	100.0	4	16.0	2	8.0	13	52.0	6	24.0	4.19	0.60
學院：																
未答	1	100.0	1	100.0	3.00	.
文學院	335	100.0	95	28.4	.	.	6	1.8	60	17.9	142	42.4	32	9.6	3.83	0.68
理學院	275	100.0	120	43.6	2	0.7	3	1.1	44	16.0	89	32.4	17	6.2	3.75	0.73
工學院	1413	100.0	655	46.4	6	0.4	20	1.4	207	14.6	455	32.2	70	5.0	3.74	0.69
商學院	741	100.0	334	45.1	5	0.7	14	1.9	90	12.1	243	32.8	55	7.4	3.81	0.75
管理學院	964	100.0	351	36.4	3	0.3	28	2.9	137	14.2	361	37.4	84	8.7	3.81	0.74
外語學院	491	100.0	143	29.1	1	0.2	6	1.2	93	18.9	204	41.5	44	9.0	3.82	0.68
國際學院	103	100.0	36	35.0	.	.	2	1.9	11	10.7	43	41.7	11	10.7	3.94	0.67
教育學院	79	100.0	15	19.0	1	1.3	.	.	9	11.4	43	54.4	11	13.9	3.98	0.68
技術學院	269	100.0	116	43.1	.	.	6	2.2	48	17.8	75	27.9	24	8.9	3.76	0.76
畢業年：																
其他/未答	2	100.0	1	50.0	1	50.0	.	.	3.50	0.71
94年畢	1554	100.0	965	62.1	7	0.5	17	1.1	161	10.4	345	22.2	59	3.8	3.73	0.73
96年畢	3115	100.0	900	28.9	11	0.4	68	2.2	538	17.3	1309	42.0	289	9.3	3.81	0.71

附表 37(續 1)、會關心母校的各項訊息?

	合計		未答		非常不同意		不同意		無意見		同意		非常同意		平均數	標準差
	人	%	人	%	人	%	人	%	人	%	人	%	人	%		
合計	3892	100.0	1598	41.1	15	0.4	69	1.8	587	15.1	1338	34.4	285	7.3	3.79	0.72
大學部畢之系：																
未答	2	100.0	1	50.0	1	50.0	2.50	0.71
中文	121	100.0	30	24.8	.	.	1	0.8	19	15.7	57	47.1	14	11.6	3.92	0.64
歷史	60	100.0	19	31.7	.	.	1	1.7	9	15.0	28	46.7	3	5.0	3.80	0.60
資圖	52	100.0	13	25.0	9	17.3	25	48.1	5	9.6	3.90	0.60
大傳	34	100.0	7	20.6	.	.	1	2.9	8	23.5	14	41.2	4	11.8	3.78	0.75
資傳	33	100.0	18	54.5	5	15.2	9	27.3	1	3.0	3.73	0.59
數學	56	100.0	32	57.1	7	12.5	15	26.8	2	3.6	3.79	0.59
物理	92	100.0	40	43.5	1	1.1	2	2.2	14	15.2	27	29.3	8	8.7	3.75	0.84
化學	72	100.0	28	38.9	1	1.4	.	.	14	19.4	26	36.1	3	4.2	3.68	0.71
建築	36	100.0	20	55.6	4	11.1	9	25.0	3	8.3	3.94	0.68
土木	105	100.0	44	41.9	1	1.0	1	1.0	20	19.0	34	32.4	5	4.8	3.67	0.72
水環	92	100.0	41	44.6	.	.	1	1.1	15	16.3	29	31.5	6	6.5	3.78	0.67
機械與機電	186	100.0	100	53.8	1	0.5	.	.	27	14.5	50	26.9	8	4.3	3.74	0.67
化材	157	100.0	75	47.8	1	0.6	3	1.9	20	12.7	52	33.1	6	3.8	3.72	0.71
電機	214	100.0	94	43.9	1	0.5	2	0.9	32	15.0	73	34.1	12	5.6	3.78	0.68
資訊	263	100.0	140	53.2	2	0.8	8	3.0	26	9.9	79	30.0	8	3.0	3.67	0.76
航太	98	100.0	49	50.0	.	.	3	3.1	16	16.3	26	26.5	4	4.1	3.63	0.73
國貿	157	100.0	62	39.5	1	0.6	5	3.2	22	14.0	56	35.7	11	7.0	3.75	0.77
財金	179	100.0	96	53.6	1	0.6	2	1.1	19	10.6	51	28.5	10	5.6	3.81	0.72
保險	119	100.0	56	47.1	1	0.8	3	2.5	11	9.2	35	29.4	13	10.9	3.89	0.84
產經	70	100.0	29	41.4	.	.	2	2.9	7	10.0	26	37.1	6	8.6	3.88	0.71
經濟	117	100.0	56	47.9	22	18.8	31	26.5	8	6.8	3.77	0.67
企管	154	100.0	53	34.4	1	0.6	7	4.5	28	18.2	51	33.1	14	9.1	3.69	0.83
會計	169	100.0	76	45.0	.	.	3	1.8	19	11.2	62	36.7	9	5.3	3.83	0.64
統計	151	100.0	63	41.7	.	.	4	2.6	18	11.9	48	31.8	18	11.9	3.91	0.77
資管	100	100.0	30	30.0	1	1.0	.	.	20	20.0	39	39.0	10	10.0	3.81	0.73
運管	69	100.0	14	20.3	.	.	2	2.9	14	20.3	29	42.0	10	14.5	3.85	0.76
公行	110	100.0	41	37.3	1	0.9	5	4.5	15	13.6	41	37.3	7	6.4	3.70	0.81
決策	55	100.0	18	32.7	.	.	1	1.8	7	12.7	24	43.6	5	9.1	3.89	0.66
英文	156	100.0	36	23.1	.	.	4	2.6	28	17.9	69	44.2	19	12.2	3.86	0.71
西語	55	100.0	15	27.3	1	1.8	.	.	10	18.2	24	43.6	5	9.1	3.80	0.76
法文	61	100.0	22	36.1	.	.	1	1.6	9	14.8	23	37.7	6	9.8	3.87	0.70
德文	36	100.0	9	25.0	8	22.2	17	47.2	2	5.6	3.78	0.58
日文	130	100.0	47	36.2	.	.	1	0.8	28	21.5	46	35.4	8	6.2	3.73	0.65
俄語	34	100.0	3	8.8	8	23.5	21	61.8	2	5.9	3.81	0.54
教科	36	100.0	8	22.2	3	8.3	18	50.0	7	19.4	4.14	0.59
管理	28	100.0	12	42.9	6	21.4	9	32.1	1	3.6	3.69	0.60
財務	46	100.0	12	26.1	.	.	1	2.2	9	19.6	20	43.5	4	8.7	3.79	0.69
國企	39	100.0	7	17.9	.	.	2	5.1	10	25.6	15	38.5	5	12.8	3.72	0.81
建技	45	100.0	34	75.6	2	4.4	6	13.3	3	6.7	4.09	0.70
營建	49	100.0	31	63.3	4	8.2	8	16.3	6	12.2	4.11	0.76
應日	54	100.0	18	33.3	.	.	2	3.7	14	25.9	16	29.6	4	7.4	3.61	0.77

附表 37(續 2)、會關心母校的各項訊息?

	合計		未答		非常不同意		不同意		無意見		同意		非常同意		平均數	標準差
	人	%	人	%	人	%	人	%	人	%	人	%	人	%		
合計	779	100.0	267	34.3	3	0.4	16	2.1	113	14.5	317	40.7	63	8.1	3.82	0.70
研究所畢之所：																
中文	12	100.0	2	16.7	.	.	1	8.3	4	33.3	2	16.7	3	25.0	3.70	1.06
歷史	5	100.0	2	40.0	.	.	1	20.0	.	.	1	20.0	1	20.0	3.67	1.53
資圖	1	100.0	1	100.0	.	.	4.00	.
大傳	13	100.0	2	15.4	.	.	1	7.7	6	46.2	3	23.1	1	7.7	3.36	0.81
語獻所	4	100.0	2	50.0	2	50.0	.	.	4.00	0.00
數學	11	100.0	6	54.5	2	18.2	3	27.3	.	.	3.60	0.55
物理	6	100.0	1	16.7	1	16.7	3	50.0	1	16.7	4.00	0.71
化學	27	100.0	9	33.3	4	14.8	11	40.7	3	11.1	3.94	0.64
生科所	11	100.0	4	36.4	.	.	1	9.1	2	18.2	4	36.4	.	.	3.43	0.79
建築	17	100.0	2	11.8	4	23.5	8	47.1	3	17.6	3.93	0.70
土木	29	100.0	17	58.6	.	.	1	3.4	2	6.9	8	27.6	1	3.4	3.75	0.75
水環	21	100.0	6	28.6	4	19.0	10	47.6	1	4.8	3.80	0.56
機械與機電	44	100.0	9	20.5	10	22.7	25	56.8	.	.	3.71	0.46
化材	34	100.0	10	29.4	5	14.7	16	47.1	3	8.8	3.92	0.58
電機	42	100.0	20	47.6	8	19.0	12	28.6	2	4.8	3.73	0.63
資訊	54	100.0	21	38.9	11	20.4	17	31.5	5	9.3	3.82	0.68
航太	21	100.0	7	33.3	.	.	1	4.8	3	14.3	7	33.3	3	14.3	3.86	0.86
國貿	35	100.0	15	42.9	1	2.9	.	.	2	5.7	13	37.1	4	11.4	3.95	0.89
財金	30	100.0	8	26.7	1	3.3	1	3.3	3	10.0	14	46.7	3	10.0	3.77	0.92
保險	19	100.0	5	26.3	3	15.8	11	57.9	.	.	3.79	0.43
產經	12	100.0	7	58.3	.	.	1	8.3	1	8.3	3	25.0	.	.	3.40	0.89
經濟	3	100.0	3	100.0	.	.	4.00	0.00
企管	24	100.0	10	41.7	.	.	1	4.2	2	8.3	9	37.5	2	8.3	3.86	0.77
會計	28	100.0	15	53.6	.	.	1	3.6	3	10.7	8	28.6	1	3.6	3.69	0.75
統計	12	100.0	1	8.3	9	75.0	2	16.7	4.18	0.40
資管	20	100.0	5	25.0	4	20.0	10	50.0	1	5.0	3.80	0.56
運管	16	100.0	1	6.3	.	.	1	6.3	2	12.5	10	62.5	2	12.5	3.87	0.74
公行	14	100.0	5	35.7	1	7.1	6	42.9	2	14.3	4.11	0.60
決策	8	100.0	4	50.0	.	.	1	12.5	.	.	3	37.5	.	.	3.50	1.00
管科所	34	100.0	15	44.1	.	.	2	5.9	4	11.8	12	35.3	1	2.9	3.63	0.76
英文	7	100.0	2	28.6	1	14.3	2	28.6	2	28.6	4.20	0.84
西語	5	100.0	4	80.0	1	20.0	.	.	4.00	.
法文	6	100.0	4	66.7	1	16.7	1	16.7	.	.	3.50	0.71
日文	1	100.0	1	100.0
歐研所	10	100.0	4	40.0	2	20.0	1	10.0	3	30.0	4.17	0.98
美研所	10	100.0	4	40.0	.	.	1	10.0	1	10.0	4	40.0	.	.	3.50	0.84
戰略所	20	100.0	6	30.0	1	5.0	12	60.0	1	5.0	4.00	0.39
日研所	13	100.0	2	15.4	2	15.4	6	46.2	3	23.1	4.09	0.70
拉研所	6	100.0	2	33.3	4	66.7	.	.	4.00	0.00
俄研所	11	100.0	3	27.3	3	27.3	5	45.5	.	.	3.63	0.52
陸研所	28	100.0	12	42.9	.	.	1	3.6	2	7.1	9	32.1	4	14.3	4.00	0.82
東南亞所	5	100.0	3	60.0	2	40.0	.	.	4.00	0.00
教科	19	100.0	2	10.5	4	21.1	12	63.2	1	5.3	3.82	0.53
教政所	14	100.0	3	21.4	1	7.1	.	.	1	7.1	9	64.3	.	.	3.64	0.92
教心所	2	100.0	1	50.0	1	50.0	.	.	3.50	0.71
未來所	8	100.0	2	25.0	3	37.5	3	37.5	4.50	0.55
國企	5	100.0	1	20.0	2	40.0	1	20.0	1	20.0	3.75	0.96
建技	2	100.0	1	50.0	1	50.0	3.00	.

附表 38、以在母校就讀為榮？

	合 計		未答		非常不同意		不同意		無意見		同意		非常同意		平均數	標準差
	人	%	人	%	人	%	人	%	人	%	人	%	人	%		
合 計	4671	100.0	1866	39.9	12	0.3	31	0.7	445	9.5	1602	34.3	715	15.3	4.06	0.70
性別：																
未答	1	100.0	1	100.0	.	.	4.00	.
男	3008	100.0	1475	49.0	7	0.2	20	0.7	261	8.7	873	29.0	372	12.4	4.03	0.71
女	1662	100.0	391	23.5	5	0.3	11	0.7	184	11.1	728	43.8	343	20.6	4.10	0.69
教育程度：																
未答	2	100.0	2	100.0
大學	2637	100.0	1069	40.5	8	0.3	11	0.4	256	9.7	897	34.0	396	15.0	4.06	0.70
碩士	1924	100.0	752	39.1	3	0.2	20	1.0	175	9.1	670	34.8	304	15.8	4.07	0.70
博士	108	100.0	43	39.8	1	0.9	.	.	14	13.0	35	32.4	15	13.9	3.97	0.77
學制：																
進學班/夜間	328	100.0	134	40.9	1	0.3	1	0.3	32	9.8	102	31.1	58	17.7	4.11	0.72
大學部	3302	100.0	1351	40.9	9	0.3	21	0.6	302	9.1	1120	33.9	499	15.1	4.07	0.70
碩士	583	100.0	216	37.0	1	0.2	8	1.4	72	12.3	205	35.2	81	13.9	3.97	0.73
碩士在職專	171	100.0	47	27.5	1	0.6	1	0.6	16	9.4	76	44.4	30	17.5	4.07	0.69
博士	25	100.0	4	16.0	4	16.0	12	48.0	5	20.0	4.05	0.67
二技	262	100.0	114	43.5	19	7.3	87	33.2	42	16.0	4.16	0.63
畢業別：																
大學部畢業生	3892	100.0	1599	41.1	10	0.3	22	0.6	353	9.1	1309	33.6	599	15.4	4.08	0.70
碩士畢業生	754	100.0	263	34.9	2	0.3	9	1.2	88	11.7	281	37.3	111	14.7	4.00	0.72
博士畢業生	25	100.0	4	16.0	4	16.0	12	48.0	5	20.0	4.05	0.67
學院：																
未答	1	100.0	1	100.0	.	.	4.00	.
文學院	335	100.0	96	28.7	1	0.3	3	0.9	33	9.9	137	40.9	65	19.4	4.10	0.70
理學院	275	100.0	120	43.6	1	0.4	4	1.5	31	11.3	88	32.0	31	11.3	3.93	0.75
工學院	1413	100.0	655	46.4	2	0.1	9	0.6	144	10.2	432	30.6	171	12.1	4.00	0.70
商學院	741	100.0	334	45.1	2	0.3	7	0.9	46	6.2	240	32.4	112	15.1	4.11	0.70
管理學院	964	100.0	351	36.4	2	0.2	4	0.4	94	9.8	361	37.4	152	15.8	4.07	0.67
外語學院	491	100.0	143	29.1	3	0.6	2	0.4	51	10.4	180	36.7	112	22.8	4.14	0.74
國際學院	103	100.0	36	35.0	.	.	1	1.0	14	13.6	35	34.0	17	16.5	4.01	0.73
教育學院	79	100.0	15	19.0	1	1.3	1	1.3	11	13.9	39	49.4	12	15.2	3.94	0.75
技術學院	269	100.0	116	43.1	21	7.8	89	33.1	43	16.0	4.14	0.63
畢業年：																
其他/未答	2	100.0	1	50.0	1	50.0	.	.	3.50	0.71
94年畢	1554	100.0	965	62.1	.	.	9	0.6	104	6.7	342	22.0	134	8.6	4.02	0.68
96年畢	3115	100.0	901	28.9	12	0.4	22	0.7	340	10.9	1259	40.4	581	18.7	4.07	0.71

附表 38(續 1)、以在母校就讀為榮?

	合計		未答		非常不同意		不同意		無意見		同意		非常同意		平均數	標準差
	人	%	人	%	人	%	人	%	人	%	人	%	人	%		
合計	3892	100.0	1599	41.1	10	0.3	22	0.6	353	9.1	1309	33.6	599	15.4	4.08	0.70
大學部畢之系：																
未答	2	100.0	2	100.0	.	.	4.00	0.00
中文	121	100.0	30	24.8	.	.	1	0.8	10	8.3	49	40.5	31	25.6	4.21	0.68
歷史	60	100.0	19	31.7	5	8.3	26	43.3	10	16.7	4.12	0.60
資圖	52	100.0	13	25.0	3	5.8	25	48.1	11	21.2	4.21	0.57
大傳	34	100.0	8	23.5	1	2.9	1	2.9	6	17.6	14	41.2	4	11.8	3.73	0.92
資傳	33	100.0	18	54.5	4	12.1	8	24.2	3	9.1	3.93	0.70
數學	56	100.0	32	57.1	.	.	2	3.6	4	7.1	9	16.1	9	16.1	4.04	0.95
物理	92	100.0	40	43.5	1	1.1	2	2.2	7	7.6	30	32.6	12	13.0	3.96	0.84
化學	72	100.0	28	38.9	9	12.5	32	44.4	3	4.2	3.86	0.51
建築	36	100.0	20	55.6	3	8.3	8	22.2	5	13.9	4.13	0.72
土木	105	100.0	44	41.9	.	.	1	1.0	10	9.5	39	37.1	11	10.5	3.98	0.65
水環	92	100.0	41	44.6	8	8.7	31	33.7	12	13.0	4.08	0.63
機械與機電	186	100.0	100	53.8	18	9.7	45	24.2	23	12.4	4.06	0.69
化材	157	100.0	75	47.8	.	.	1	0.6	14	8.9	52	33.1	15	9.6	3.99	0.64
電機	214	100.0	94	43.9	.	.	3	1.4	29	13.6	66	30.8	22	10.3	3.89	0.72
資訊	263	100.0	140	53.2	1	0.4	1	0.4	25	9.5	72	27.4	24	9.1	3.95	0.71
航太	98	100.0	49	50.0	.	.	1	1.0	7	7.1	28	28.6	13	13.3	4.08	0.70
國貿	157	100.0	62	39.5	1	0.6	1	0.6	12	7.6	59	37.6	22	14.0	4.05	0.71
財金	179	100.0	96	53.6	1	0.6	1	0.6	10	5.6	51	28.5	20	11.2	4.06	0.72
保險	119	100.0	56	47.1	.	.	2	1.7	7	5.9	34	28.6	20	16.8	4.14	0.74
產經	70	100.0	29	41.4	.	.	1	1.4	3	4.3	23	32.9	14	20.0	4.22	0.69
經濟	117	100.0	56	47.9	.	.	1	0.9	6	5.1	30	25.6	24	20.5	4.26	0.70
企管	154	100.0	53	34.4	25	16.2	47	30.5	29	18.8	4.04	0.73
會計	169	100.0	76	45.0	15	8.9	55	32.5	23	13.6	4.09	0.64
統計	151	100.0	63	41.7	9	6.0	51	33.8	28	18.5	4.22	0.61
資管	100	100.0	30	30.0	1	1.0	1	1.0	7	7.0	42	42.0	19	19.0	4.10	0.75
運管	69	100.0	14	20.3	5	7.2	38	55.1	12	17.4	4.13	0.55
公行	110	100.0	41	37.3	1	0.9	.	.	12	10.9	38	34.5	18	16.4	4.04	0.76
決策	55	100.0	18	32.7	6	10.9	26	47.3	5	9.1	3.97	0.55
英文	156	100.0	36	23.1	1	0.6	1	0.6	18	11.5	60	38.5	40	25.6	4.14	0.76
西語	55	100.0	15	27.3	1	1.8	.	.	5	9.1	17	30.9	17	30.9	4.23	0.86
法文	61	100.0	22	36.1	.	.	1	1.6	6	9.8	23	37.7	9	14.8	4.03	0.71
德文	36	100.0	9	25.0	5	13.9	13	36.1	9	25.0	4.15	0.72
日文	130	100.0	47	36.2	1	0.8	.	.	12	9.2	46	35.4	24	18.5	4.11	0.73
俄語	34	100.0	3	8.8	4	11.8	17	50.0	10	29.4	4.19	0.65
教科	36	100.0	8	22.2	5	13.9	17	47.2	6	16.7	4.04	0.64
管理	28	100.0	12	42.9	1	3.6	9	32.1	6	21.4	4.31	0.60
財務	46	100.0	12	26.1	5	10.9	20	43.5	9	19.6	4.12	0.64
國企	39	100.0	7	17.9	4	10.3	20	51.3	8	20.5	4.13	0.61
建技	45	100.0	34	75.6	6	13.3	5	11.1	4.45	0.52
營建	49	100.0	31	63.3	1	2.0	10	20.4	7	14.3	4.33	0.59
應日	54	100.0	18	33.3	8	14.8	21	38.9	7	13.0	3.97	0.65

附表 38(續 2)、以在母校就讀為榮?

	合計		未答		非常不同意		不同意		無意見		同意		非常同意		平均數	標準差
	人	%	人	%	人	%	人	%	人	%	人	%	人	%		
合計	779	100.0	267	34.3	2	0.3	9	1.2	92	11.8	293	37.6	116	14.9	4.00	0.72
研究所畢之所：																
中文	12	100.0	2	16.7	4	33.3	3	25.0	3	25.0	3.90	0.88
歷史	5	100.0	2	40.0	1	20.0	1	20.0	1	20.0	4.00	1.00
資圖	1	100.0	1	100.0	.	.	4.00	.
大傳	13	100.0	2	15.4	.	.	1	7.7	.	.	8	61.5	2	15.4	4.00	0.77
語獻所	4	100.0	2	50.0	2	50.0	.	.	4.00	0.00
數學	11	100.0	6	54.5	2	18.2	1	9.1	2	18.2	4.00	1.00
物理	6	100.0	1	16.7	4	66.7	1	16.7	4.20	0.45
化學	27	100.0	9	33.3	5	18.5	10	37.0	3	11.1	3.89	0.68
生科所	11	100.0	4	36.4	4	36.4	2	18.2	1	9.1	3.57	0.79
建築	17	100.0	2	11.8	2	11.8	7	41.2	6	35.3	4.27	0.70
土木	29	100.0	17	58.6	3	10.3	5	17.2	4	13.8	4.08	0.79
水環	21	100.0	6	28.6	3	14.3	6	28.6	6	28.6	4.20	0.77
機械與機電	44	100.0	9	20.5	7	15.9	26	59.1	2	4.5	3.86	0.49
化材	34	100.0	10	29.4	2	5.9	10	29.4	12	35.3	4.42	0.65
電機	42	100.0	20	47.6	.	.	1	2.4	3	7.1	14	33.3	4	9.5	3.95	0.72
資訊	54	100.0	21	38.9	.	.	1	1.9	10	18.5	16	29.6	6	11.1	3.82	0.77
航太	21	100.0	7	33.3	1	4.8	7	33.3	6	28.6	4.21	1.05
國貿	35	100.0	15	42.9	2	5.7	13	37.1	5	14.3	4.15	0.59
財金	30	100.0	8	26.7	.	.	1	3.3	5	16.7	13	43.3	3	10.0	3.82	0.73
保險	19	100.0	5	26.3	11	57.9	3	15.8	4.21	0.43
產經	12	100.0	7	58.3	1	8.3	3	25.0	1	8.3	4.00	0.71
經濟	3	100.0	3	100.0	.	.	4.00	0.00
企管	24	100.0	10	41.7	5	20.8	7	29.2	2	8.3	3.79	0.70
會計	28	100.0	15	53.6	.	.	1	3.6	3	10.7	7	25.0	2	7.1	3.77	0.83
統計	12	100.0	1	8.3	2	16.7	4	33.3	5	41.7	4.27	0.79
資管	20	100.0	5	25.0	2	10.0	12	60.0	1	5.0	3.93	0.46
運管	16	100.0	1	6.3	2	12.5	11	68.8	2	12.5	4.00	0.53
公行	14	100.0	5	35.7	6	42.9	3	21.4	4.33	0.50
決策	8	100.0	4	50.0	1	12.5	2	25.0	1	12.5	4.00	0.82
管科所	34	100.0	15	44.1	.	.	2	5.9	.	.	15	44.1	2	5.9	3.89	0.74
英文	7	100.0	2	28.6	3	42.9	2	28.6	4.40	0.55
西語	5	100.0	4	80.0	1	20.0	5.00	.
法文	6	100.0	4	66.7	1	16.7	1	16.7	.	.	3.50	0.71
日文	1	100.0	1	100.0
歐研所	10	100.0	4	40.0	3	30.0	.	.	3	30.0	4.00	1.10
美研所	10	100.0	4	40.0	2	20.0	4	40.0	.	.	3.67	0.52
戰略所	20	100.0	6	30.0	.	.	1	5.0	3	15.0	7	35.0	3	15.0	3.86	0.86
日研所	13	100.0	2	15.4	6	46.2	5	38.5	4.45	0.52
拉研所	6	100.0	2	33.3	4	66.7	.	.	4.00	0.00
俄研所	11	100.0	3	27.3	2	18.2	6	54.5	.	.	3.75	0.46
陸研所	28	100.0	12	42.9	4	14.3	6	21.4	6	21.4	4.13	0.81
東南亞所	5	100.0	3	60.0	2	40.0	.	.	4.00	0.00
教科	19	100.0	2	10.5	.	.	1	5.3	3	15.8	11	57.9	2	10.5	3.82	0.73
教政所	14	100.0	3	21.4	1	7.1	.	.	1	7.1	6	42.9	3	21.4	3.91	1.14
教心所	2	100.0	1	50.0	1	50.0	.	.	3.50	0.71
未來所	8	100.0	2	25.0	1	12.5	4	50.0	1	12.5	4.00	0.63
國企	5	100.0	1	20.0	1	20.0	2	40.0	1	20.0	4.00	0.82
建技	2	100.0	1	50.0	1	50.0	3.00	.

附表 39、未來事業有成就時,願意回饋母校?

	合計		未答		非常不同意		不同意		無意見		同意		非常同意		平均數	標準差
	人	%	人	%	人	%	人	%	人	%	人	%	人	%		
合計	4671	100.0	1866	39.9	14	0.3	27	0.6	616	13.2	1574	33.7	574	12.3	3.95	0.71
性別：																
未答	1	100.0	1	100.0	.	.	4.00	.
男	3008	100.0	1475	49.0	9	0.3	16	0.5	341	11.3	866	28.8	301	10.0	3.94	0.71
女	1662	100.0	391	23.5	5	0.3	11	0.7	275	16.5	707	42.5	273	16.4	3.97	0.71
教育程度：																
未答	2	100.0	2	100.0
大學	2637	100.0	1069	40.5	7	0.3	14	0.5	348	13.2	884	33.5	315	11.9	3.95	0.70
碩士	1924	100.0	752	39.1	6	0.3	13	0.7	253	13.1	656	34.1	244	12.7	3.95	0.72
博士	108	100.0	43	39.8	1	0.9	.	.	15	13.9	34	31.5	15	13.9	3.95	0.78
學制：																
進學班/夜間	328	100.0	134	40.9	2	0.6	3	0.9	50	15.2	101	30.8	38	11.6	3.88	0.77
大學部	3302	100.0	1351	40.9	10	0.3	17	0.5	406	12.3	1119	33.9	399	12.1	3.96	0.70
碩士	583	100.0	216	37.0	1	0.2	4	0.7	91	15.6	204	35.0	67	11.5	3.90	0.70
碩士在職專	171	100.0	47	27.5	1	0.6	2	1.2	22	12.9	67	39.2	32	18.7	4.02	0.76
博士	25	100.0	4	16.0	3	12.0	12	48.0	6	24.0	4.14	0.65
二技	262	100.0	114	43.5	.	.	1	0.4	44	16.8	71	27.1	32	12.2	3.91	0.73
畢業別：																
大學部畢業生	3892	100.0	1599	41.1	12	0.3	21	0.5	500	12.8	1291	33.2	469	12.1	3.95	0.71
碩士畢業生	754	100.0	263	34.9	2	0.3	6	0.8	113	15.0	271	35.9	99	13.1	3.93	0.72
博士畢業生	25	100.0	4	16.0	3	12.0	12	48.0	6	24.0	4.14	0.65
學院：																
未答	1	100.0	1	100.0	.	.	4.00	.
文學院	335	100.0	95	28.4	.	.	3	0.9	46	13.7	134	40.0	57	17.0	4.02	0.69
理學院	275	100.0	120	43.6	.	.	2	0.7	31	11.3	101	36.7	21	7.6	3.91	0.62
工學院	1413	100.0	655	46.4	5	0.4	10	0.7	178	12.6	434	30.7	131	9.3	3.89	0.71
商學院	741	100.0	334	45.1	2	0.3	4	0.5	77	10.4	228	30.8	96	13.0	4.01	0.71
管理學院	964	100.0	352	36.5	2	0.2	5	0.5	144	14.9	334	34.6	127	13.2	3.95	0.71
外語學院	491	100.0	143	29.1	4	0.8	1	0.2	71	14.5	191	38.9	81	16.5	3.99	0.74
國際學院	103	100.0	36	35.0	11	10.7	41	39.8	15	14.6	4.06	0.62
教育學院	79	100.0	15	19.0	1	1.3	1	1.3	12	15.2	37	46.8	13	16.5	3.94	0.77
技術學院	269	100.0	116	43.1	.	.	1	0.4	46	17.1	73	27.1	33	12.3	3.90	0.73
畢業年：																
其他/未答	2	100.0	1	50.0	1	50.0	.	.	3.50	0.71
94年畢	1554	100.0	965	62.1	3	0.2	6	0.4	143	9.2	331	21.3	106	6.8	3.90	0.71
96年畢	3115	100.0	901	28.9	11	0.4	21	0.7	472	15.2	1242	39.9	468	15.0	3.96	0.71

附表 39(續 1)、未來事業有成就時,願意回饋母校?

	合計		未答		非常不同意		不同意		無意見		同意		非常同意		平均數	標準差
	人	%	人	%	人	%	人	%	人	%	人	%	人	%		
合計	3892	100.0	1599	41.1	12	0.3	21	0.5	500	12.8	1291	33.2	469	12.1	3.95	0.71
大學部畢之系：																
未答	2	100.0	2	100.0	.	.	4.00	0.00
中文	121	100.0	30	24.8	15	12.4	46	38.0	30	24.8	4.16	0.69
歷史	60	100.0	19	31.7	.	.	1	1.7	6	10.0	24	40.0	10	16.7	4.05	0.71
資圖	52	100.0	13	25.0	8	15.4	24	46.2	7	13.5	3.97	0.63
大傳	34	100.0	7	20.6	5	14.7	20	58.8	2	5.9	3.89	0.51
資傳	33	100.0	18	54.5	5	15.2	8	24.2	2	6.1	3.80	0.68
數學	56	100.0	32	57.1	2	3.6	16	28.6	6	10.7	4.17	0.56
物理	92	100.0	40	43.5	.	.	2	2.2	9	9.8	34	37.0	7	7.6	3.88	0.68
化學	72	100.0	28	38.9	8	11.1	32	44.4	4	5.6	3.91	0.52
建築	36	100.0	20	55.6	1	2.8	10	27.8	5	13.9	4.25	0.58
土木	105	100.0	44	41.9	.	.	4	3.8	12	11.4	34	32.4	11	10.5	3.85	0.79
水環	92	100.0	41	44.6	.	.	1	1.1	14	15.2	29	31.5	7	7.6	3.82	0.68
機械與機電	186	100.0	100	53.8	1	0.5	1	0.5	19	10.2	52	28.0	13	7.0	3.87	0.72
化材	157	100.0	75	47.8	1	0.6	1	0.6	17	10.8	54	34.4	9	5.7	3.84	0.68
電機	214	100.0	94	43.9	.	.	1	0.5	28	13.1	67	31.3	24	11.2	3.95	0.68
資訊	263	100.0	140	53.2	1	0.4	1	0.4	30	11.4	77	29.3	14	5.3	3.83	0.66
航太	98	100.0	49	50.0	1	1.0	.	.	14	14.3	25	25.5	9	9.2	3.84	0.80
國貿	157	100.0	62	39.5	1	0.6	.	.	17	10.8	55	35.0	22	14.0	4.02	0.71
財金	179	100.0	96	53.6	1	0.6	1	0.6	17	9.5	45	25.1	19	10.6	3.96	0.77
保險	119	100.0	56	47.1	.	.	2	1.7	12	10.1	33	27.7	16	13.4	4.00	0.76
產經	70	100.0	29	41.4	5	7.1	19	27.1	17	24.3	4.29	0.68
經濟	117	100.0	56	47.9	11	9.4	37	31.6	13	11.1	4.03	0.63
企管	154	100.0	54	35.1	.	.	1	0.6	31	20.1	43	27.9	25	16.2	3.92	0.77
會計	169	100.0	76	45.0	.	.	3	1.8	19	11.2	60	35.5	11	6.5	3.85	0.66
統計	151	100.0	63	41.7	17	11.3	46	30.5	25	16.6	4.09	0.69
資管	100	100.0	30	30.0	1	1.0	.	.	13	13.0	46	46.0	10	10.0	3.91	0.68
運管	69	100.0	14	20.3	14	20.3	25	36.2	16	23.2	4.04	0.74
公行	110	100.0	41	37.3	1	0.9	.	.	23	20.9	33	30.0	12	10.9	3.80	0.78
決策	55	100.0	18	32.7	7	12.7	22	40.0	8	14.5	4.03	0.64
英文	156	100.0	36	23.1	3	1.9	1	0.6	24	15.4	62	39.7	30	19.2	3.96	0.84
西語	55	100.0	15	27.3	1	1.8	.	.	5	9.1	22	40.0	12	21.8	4.10	0.81
法文	61	100.0	22	36.1	10	16.4	25	41.0	4	6.6	3.85	0.59
德文	36	100.0	9	25.0	7	19.4	16	44.4	4	11.1	3.89	0.64
日文	130	100.0	47	36.2	20	15.4	42	32.3	21	16.2	4.01	0.71
俄語	34	100.0	3	8.8	4	11.8	19	55.9	8	23.5	4.13	0.62
教科	36	100.0	8	22.2	7	19.4	17	47.2	4	11.1	3.89	0.63
管理	28	100.0	12	42.9	2	7.1	11	39.3	3	10.7	4.06	0.57
財務	46	100.0	12	26.1	.	.	1	2.2	7	15.2	17	37.0	9	19.6	4.00	0.78
國企	39	100.0	7	17.9	8	20.5	19	48.7	5	12.8	3.91	0.64
建技	45	100.0	34	75.6	6	13.3	2	4.4	3	6.7	3.73	0.90
營建	49	100.0	31	63.3	3	6.1	9	18.4	6	12.2	4.17	0.71
應日	54	100.0	18	33.3	18	33.3	12	22.2	6	11.1	3.67	0.76

附表 39(續 2)、未來事業有成就時,願意回饋母校?

	合計		未答		非常不同意		不同意		無意見		同意		非常同意		平均數	標準差
	人	%	人	%	人	%	人	%	人	%	人	%	人	%		
合計	779	100.0	267	34.3	2	0.3	6	0.8	116	14.9	283	36.3	105	13.5	3.94	0.72
研究所畢之所：																
中文	12	100.0	2	16.7	4	33.3	3	25.0	3	25.0	3.90	0.88
歷史	5	100.0	2	40.0	1	20.0	1	20.0	1	20.0	4.00	1.00
資圖	1	100.0	1	100.0	.	.	4.00	.
大傳	13	100.0	2	15.4	.	.	1	7.7	2	15.4	7	53.8	1	7.7	3.73	0.79
語獻所	4	100.0	2	50.0	.	.	1	25.0	1	25.0	3.50	2.12
數學	11	100.0	6	54.5	2	18.2	2	18.2	1	9.1	3.80	0.84
物理	6	100.0	1	16.7	1	16.7	4	66.7	.	.	3.80	0.45
化學	27	100.0	9	33.3	5	18.5	11	40.7	2	7.4	3.83	0.62
生科所	11	100.0	4	36.4	4	36.4	2	18.2	1	9.1	3.57	0.79
建築	17	100.0	2	11.8	2	11.8	9	52.9	4	23.5	4.13	0.64
土木	29	100.0	17	58.6	4	13.8	5	17.2	3	10.3	3.92	0.79
水環	21	100.0	6	28.6	4	19.0	8	38.1	3	14.3	3.93	0.70
機械與機電	44	100.0	9	20.5	12	27.3	20	45.5	3	6.8	3.74	0.61
化材	34	100.0	10	29.4	5	14.7	12	35.3	7	20.6	4.08	0.72
電機	42	100.0	20	47.6	.	.	1	2.4	5	11.9	11	26.2	5	11.9	3.91	0.81
資訊	54	100.0	21	38.9	11	20.4	15	27.8	7	13.0	3.88	0.74
航太	21	100.0	7	33.3	1	4.8	6	28.6	7	33.3	4.29	1.07
國貿	35	100.0	15	42.9	6	17.1	11	31.4	3	8.6	3.85	0.67
財金	30	100.0	8	26.7	.	.	1	3.3	6	20.0	11	36.7	4	13.3	3.82	0.80
保險	19	100.0	5	26.3	2	10.5	10	52.6	2	10.5	4.00	0.55
產經	12	100.0	7	58.3	1	8.3	4	33.3	.	.	3.80	0.45
經濟	3	100.0	3	100.0	.	.	4.00	0.00
企管	24	100.0	10	41.7	2	8.3	8	33.3	4	16.7	4.14	0.66
會計	28	100.0	15	53.6	5	17.9	6	21.4	2	7.1	3.77	0.73
統計	12	100.0	1	8.3	1	8.3	3	25.0	7	58.3	4.55	0.69
資管	20	100.0	5	25.0	2	10.0	12	60.0	1	5.0	3.93	0.46
運管	16	100.0	1	6.3	2	12.5	12	75.0	1	6.3	3.93	0.46
公行	14	100.0	5	35.7	2	14.3	3	21.4	4	28.6	4.22	0.83
決策	8	100.0	4	50.0	1	12.5	2	25.0	1	12.5	4.00	0.82
管科所	34	100.0	15	44.1	.	.	1	2.9	5	14.7	13	38.2	.	.	3.63	0.60
英文	7	100.0	2	28.6	3	42.9	2	28.6	4.40	0.55
西語	5	100.0	4	80.0	1	20.0	.	.	4.00	.
法文	6	100.0	4	66.7	1	16.7	1	16.7	.	.	3.50	0.71
日文	1	100.0	1	100.0
歐研所	10	100.0	4	40.0	2	20.0	2	20.0	2	20.0	4.00	0.89
美研所	10	100.0	4	40.0	1	10.0	5	50.0	.	.	3.83	0.41
戰略所	20	100.0	6	30.0	2	10.0	9	45.0	3	15.0	4.07	0.62
日研所	13	100.0	2	15.4	2	15.4	6	46.2	3	23.1	4.09	0.70
拉研所	6	100.0	2	33.3	3	50.0	1	16.7	4.25	0.50
俄研所	11	100.0	3	27.3	2	18.2	6	54.5	.	.	3.75	0.46
陸研所	28	100.0	12	42.9	2	7.1	8	28.6	6	21.4	4.25	0.68
東南亞所	5	100.0	3	60.0	2	40.0	.	.	4.00	0.00
教科	19	100.0	2	10.5	.	.	1	5.3	4	21.1	9	47.4	3	15.8	3.82	0.81
教政所	14	100.0	3	21.4	1	7.1	6	42.9	4	28.6	4.09	1.14
教心所	2	100.0	2	100.0	.	.	4.00	0.00
未來所	8	100.0	2	25.0	1	12.5	3	37.5	2	25.0	4.17	0.75
國企	5	100.0	1	20.0	2	40.0	1	20.0	1	20.0	3.75	0.96
建技	2	100.0	1	50.0	1	50.0	.	.	4.00	.

附表 40、是否想要回母校再進修,以增進工作上的專業知識及專業表現?

	合計		未答		有意願		有意願,但距離太遠不方便		沒意願,不需再進修		沒意願,選更好學校	
	人	%	人	%	人	%	人	%	人	%	人	%
	合計	4671	100.0	1867	40.0	1004	21.5	1170	25.0	628	13.4	2
性別：												
未答	1	100.0	.	.	1	100.0
男	3008	100.0	1476	49.1	591	19.6	545	18.1	394	13.1	2	0.1
女	1662	100.0	391	23.5	412	24.8	625	37.6	234	14.1	.	.
教育程度：												
未答	2	100.0	2	100.0
大學	2637	100.0	1069	40.5	554	21.0	777	29.5	237	9.0	.	.
碩士	1924	100.0	753	39.1	424	22.0	382	19.9	363	18.9	2	0.1
博士	108	100.0	43	39.8	26	24.1	11	10.2	28	25.9	.	.
學制：												
進學班/夜間	328	100.0	134	40.9	80	24.4	81	24.7	33	10.1	.	.
大學部	3302	100.0	1352	40.9	688	20.8	869	26.3	391	11.8	2	0.1
碩士	583	100.0	216	37.0	107	18.4	132	22.6	128	22.0	.	.
碩士在職專	171	100.0	47	27.5	65	38.0	24	14.0	35	20.5	.	.
博士	25	100.0	4	16.0	7	28.0	2	8.0	12	48.0	.	.
二技	262	100.0	114	43.5	57	21.8	62	23.7	29	11.1	.	.
畢業別：												
大學部畢業生	3892	100.0	1600	41.1	825	21.2	1012	26.0	453	11.6	2	0.1
碩士畢業生	754	100.0	263	34.9	172	22.8	156	20.7	163	21.6	.	.
博士畢業生	25	100.0	4	16.0	7	28.0	2	8.0	12	48.0	.	.
學院：												
未答	1	100.0	.	.	1	100.0
文學院	335	100.0	95	28.4	89	26.6	112	33.4	39	11.6	.	.
理學院	275	100.0	120	43.6	59	21.5	49	17.8	46	16.7	1	0.4
工學院	1413	100.0	657	46.5	247	17.5	283	20.0	225	15.9	1	0.1
商學院	741	100.0	334	45.1	151	20.4	177	23.9	79	10.7	.	.
管理學院	964	100.0	351	36.4	209	21.7	275	28.5	129	13.4	.	.
外語學院	491	100.0	143	29.1	129	26.3	166	33.8	53	10.8	.	.
國際學院	103	100.0	36	35.0	29	28.2	26	25.2	12	11.7	.	.
教育學院	79	100.0	15	19.0	30	38.0	19	24.1	15	19.0	.	.
技術學院	269	100.0	116	43.1	60	22.3	63	23.4	30	11.2	.	.
畢業年：												
其他/未答	2	100.0	.	.	2	100.0
94年畢	1554	100.0	966	62.2	186	12.0	248	16.0	153	9.8	1	0.1
96年畢	3115	100.0	901	28.9	816	26.2	922	29.6	475	15.2	1	0.0

附表 40(續 1)、是否想要回母校再進修,以增進工作上的專業知識及專業表現?

	合計		未答		有意願		有意願,但距離太遠不方便		沒意願,不需再進修		沒意願,選更好學校	
	人	%	人	%	人	%	人	%	人	%	人	%
	合計	3892	100.0	1600	41.1	825	21.2	1012	26.0	453	11.6	2
大學部畢之系：												
未答	2	100.0	.	.	2	100.0
中文	121	100.0	30	24.8	33	27.3	51	42.1	7	5.8	.	.
歷史	60	100.0	19	31.7	20	33.3	17	28.3	4	6.7	.	.
資圖	52	100.0	13	25.0	13	25.0	20	38.5	6	11.5	.	.
大傳	34	100.0	7	20.6	7	20.6	12	35.3	8	23.5	.	.
資傳	33	100.0	18	54.5	5	15.2	8	24.2	2	6.1	.	.
數學	56	100.0	32	57.1	10	17.9	8	14.3	6	10.7	.	.
物理	92	100.0	40	43.5	18	19.6	18	19.6	15	16.3	1	1.1
化學	72	100.0	28	38.9	23	31.9	10	13.9	11	15.3	.	.
建築	36	100.0	20	55.6	4	11.1	7	19.4	5	13.9	.	.
土木	105	100.0	44	41.9	16	15.2	22	21.0	23	21.9	.	.
水環	92	100.0	41	44.6	22	23.9	23	25.0	6	6.5	.	.
機械與機電	186	100.0	100	53.8	28	15.1	26	14.0	32	17.2	.	.
化材	157	100.0	75	47.8	23	14.6	37	23.6	22	14.0	.	.
電機	214	100.0	95	44.4	49	22.9	36	16.8	34	15.9	.	.
資訊	263	100.0	141	53.6	43	16.3	55	20.9	23	8.7	1	0.4
航太	98	100.0	49	50.0	18	18.4	15	15.3	16	16.3	.	.
國貿	157	100.0	62	39.5	25	15.9	52	33.1	18	11.5	.	.
財金	179	100.0	96	53.6	35	19.6	41	22.9	7	3.9	.	.
保險	119	100.0	56	47.1	28	23.5	19	16.0	16	13.4	.	.
產經	70	100.0	29	41.4	17	24.3	19	27.1	5	7.1	.	.
經濟	117	100.0	56	47.9	16	13.7	35	29.9	10	8.5	.	.
企管	154	100.0	53	34.4	33	21.4	51	33.1	17	11.0	.	.
會計	169	100.0	76	45.0	29	17.2	45	26.6	19	11.2	.	.
統計	151	100.0	63	41.7	46	30.5	28	18.5	14	9.3	.	.
資管	100	100.0	30	30.0	14	14.0	44	44.0	12	12.0	.	.
運管	69	100.0	14	20.3	15	21.7	28	40.6	12	17.4	.	.
公行	110	100.0	41	37.3	21	19.1	38	34.5	10	9.1	.	.
決策	55	100.0	18	32.7	17	30.9	15	27.3	5	9.1	.	.
英文	156	100.0	36	23.1	43	27.6	52	33.3	25	16.0	.	.
西語	55	100.0	15	27.3	18	32.7	19	34.5	3	5.5	.	.
法文	61	100.0	22	36.1	18	29.5	16	26.2	5	8.2	.	.
德文	36	100.0	9	25.0	10	27.8	14	38.9	3	8.3	.	.
日文	130	100.0	47	36.2	23	17.7	48	36.9	12	9.2	.	.
俄語	34	100.0	3	8.8	14	41.2	14	41.2	3	8.8	.	.
教科	36	100.0	8	22.2	13	36.1	7	19.4	8	22.2	.	.
管理	28	100.0	12	42.9	3	10.7	11	39.3	2	7.1	.	.
財務	46	100.0	12	26.1	16	34.8	9	19.6	9	19.6	.	.
國企	39	100.0	7	17.9	15	38.5	13	33.3	4	10.3	.	.
建技	45	100.0	34	75.6	5	11.1	5	11.1	1	2.2	.	.
營建	49	100.0	31	63.3	9	18.4	6	12.2	3	6.1	.	.
應日	54	100.0	18	33.3	8	14.8	18	33.3	10	18.5	.	.

附表 40(續 2)、是否想要回母校再進修,以增進工作上的專業知識及專業表現?

	合計		未答		有意願		有意願,但距離太遠不方便		沒意願,不需再進修	
	人	%	人	%	人	%	人	%	人	%
合計	779	100.0	267	34.3	179	23.0	158	20.3	175	22.5
研究所畢之所：										
中文	12	100.0	2	16.7	5	41.7	.	.	5	41.7
歷史	5	100.0	2	40.0	2	40.0	.	.	1	20.0
資圖	1	100.0	.	.	1	100.0
大傳	13	100.0	2	15.4	3	23.1	4	30.8	4	30.8
語獻所	4	100.0	2	50.0	2	50.0
數學	11	100.0	6	54.5	2	18.2	1	9.1	2	18.2
物理	6	100.0	1	16.7	2	33.3	1	16.7	2	33.3
化學	27	100.0	9	33.3	3	11.1	9	33.3	6	22.2
生科所	11	100.0	4	36.4	1	9.1	2	18.2	4	36.4
建築	17	100.0	2	11.8	6	35.3	5	29.4	4	23.5
土木	29	100.0	17	58.6	3	10.3	5	17.2	4	13.8
水環	21	100.0	6	28.6	2	9.5	7	33.3	6	28.6
機械與機電	44	100.0	9	20.5	8	18.2	11	25.0	16	36.4
化材	34	100.0	10	29.4	5	14.7	12	35.3	7	20.6
電機	42	100.0	20	47.6	7	16.7	6	14.3	9	21.4
資訊	54	100.0	21	38.9	8	14.8	12	22.2	13	24.1
航太	21	100.0	7	33.3	5	23.8	4	19.0	5	23.8
國貿	35	100.0	15	42.9	8	22.9	5	14.3	7	20.0
財金	30	100.0	8	26.7	6	20.0	3	10.0	13	43.3
保險	19	100.0	5	26.3	11	57.9	2	10.5	1	5.3
產經	12	100.0	7	58.3	2	16.7	1	8.3	2	16.7
經濟	3	100.0	.	.	3	100.0
企管	24	100.0	10	41.7	7	29.2	3	12.5	4	16.7
會計	28	100.0	15	53.6	2	7.1	5	17.9	6	21.4
統計	12	100.0	1	8.3	6	50.0	1	8.3	4	33.3
資管	20	100.0	5	25.0	4	20.0	3	15.0	8	40.0
運管	16	100.0	1	6.3	5	31.3	5	31.3	5	31.3
公行	14	100.0	5	35.7	5	35.7	3	21.4	1	7.1
決策	8	100.0	4	50.0	.	.	4	50.0	.	.
管科所	34	100.0	15	44.1	5	14.7	2	5.9	12	35.3
英文	7	100.0	2	28.6	3	42.9	2	28.6	.	.
西語	5	100.0	4	80.0	1	20.0
法文	6	100.0	4	66.7	.	.	1	16.7	1	16.7
日文	1	100.0	1	100.0
歐研所	10	100.0	4	40.0	2	20.0	3	30.0	1	10.0
美研所	10	100.0	4	40.0	2	20.0	2	20.0	2	20.0
戰略所	20	100.0	6	30.0	6	30.0	4	20.0	4	20.0
日研所	13	100.0	2	15.4	7	53.8	2	15.4	2	15.4
拉研所	6	100.0	2	33.3	1	16.7	2	33.3	1	16.7
俄研所	11	100.0	3	27.3	2	18.2	5	45.5	1	9.1
陸研所	28	100.0	12	42.9	8	28.6	7	25.0	1	3.6
東南亞所	5	100.0	3	60.0	1	20.0	1	20.0	.	.
教科	19	100.0	2	10.5	5	26.3	8	42.1	4	21.1
教政所	14	100.0	3	21.4	9	64.3	1	7.1	1	7.1
教心所	2	100.0	1	50.0	1	50.0
未來所	8	100.0	2	25.0	3	37.5	2	25.0	1	12.5
國企	5	100.0	1	20.0	3	60.0	.	.	1	20.0
建技	2	100.0	1	50.0	.	.	1	50.0	.	.

五、希望學校提供那些證照、檢定或證書的課程或諮詢服務

附表 41、希望學校提供那些證照、檢定或證書的課程或諮詢服務? (可複選)

	樣本數		答題數		留學測驗		國家考試		技能證照		師資班/教師		其他		都不需要			
											甄試/師資						外語能力	
	人	%	人	%	人	%	人	%	人	%	人	%	人	%	人	%	人	%
合 計	4671	100.0	7913	169.4	1735	37.1	1642	35.2	2074	44.4	506	10.8	1869	40.0	21	0.4	66	1.4
性別：																		
未答	1	100.0	5	500.0	1	100.0	1	100.0	1	100.0	1	100.0	1	100.0
男	3008	100.0	4129	137.3	905	30.1	874	29.1	1140	37.9	217	7.2	936	31.1	13	0.4	44	1.5
女	1662	100.0	3779	227.4	829	49.9	767	46.1	933	56.1	288	17.3	932	56.1	8	0.5	22	1.3
教育程度：																		
未答	2	100.0
大學	2637	100.0	4491	170.3	967	36.7	925	35.1	1214	46.0	281	10.7	1065	40.4	15	0.6	24	0.9
碩士	1924	100.0	3248	168.8	728	37.8	680	35.3	823	42.8	211	11.0	765	39.8	6	0.3	35	1.8
博士	108	100.0	174	161.1	40	37.0	37	34.3	37	34.3	14	13.0	39	36.1	.	.	7	6.5
學制：																		
進學班/夜間	328	100.0	533	162.5	96	29.3	112	34.1	153	46.6	43	13.1	124	37.8	.	.	5	1.5
大學部	3302	100.0	5667	171.6	1286	38.9	1185	35.9	1477	44.7	346	10.5	1331	40.3	17	0.5	25	0.8
碩士	583	100.0	1035	177.5	232	39.8	216	37.0	250	42.9	60	10.3	268	46.0	2	0.3	7	1.2
碩士在職專	171	100.0	247	144.4	38	22.2	35	20.5	73	42.7	30	17.5	51	29.8	.	.	20	11.7
博士	25	100.0	48	192.0	11	44.0	11	44.0	10	40.0	2	8.0	9	36.0	.	.	5	20.0
二技	262	100.0	383	146.2	72	27.5	83	31.7	111	42.4	25	9.5	86	32.8	2	0.8	4	1.5
畢業別：																		
大學部畢業生	3892	100.0	6583	169.1	1454	37.4	1380	35.5	1741	44.7	414	10.6	1541	39.6	19	0.5	34	0.9
碩士畢業生	754	100.0	1282	170.0	270	35.8	251	33.3	323	42.8	90	11.9	319	42.3	2	0.3	27	3.6
博士畢業生	25	100.0	48	192.0	11	44.0	11	44.0	10	40.0	2	8.0	9	36.0	.	.	5	20.0
學院：																		
未答	1	100.0	5	500.0	1	100.0	1	100.0	1	100.0	1	100.0	1	100.0
文學院	335	100.0	725	216.4	162	48.4	153	45.7	146	43.6	81	24.2	177	52.8	1	0.3	5	1.5
理學院	275	100.0	415	150.9	98	35.6	94	34.2	81	29.5	29	10.5	108	39.3	2	0.7	3	1.1
工學院	1413	100.0	2091	148.0	458	32.4	447	31.6	606	42.9	85	6.0	470	33.3	6	0.4	19	1.3
商學院	741	100.0	1120	151.1	245	33.1	214	28.9	334	45.1	43	5.8	274	37.0	1	0.1	9	1.2
管理學院	964	100.0	1691	175.4	342	35.5	365	37.9	487	50.5	89	9.2	388	40.2	2	0.2	18	1.9
外語學院	491	100.0	1132	230.5	286	58.2	206	42.0	231	47.0	124	25.3	277	56.4	6	1.2	2	0.4
國際學院	103	100.0	175	169.9	34	33.0	37	35.9	38	36.9	17	16.5	47	45.6	.	.	2	1.9
教育學院	79	100.0	165	208.9	35	44.3	41	51.9	36	45.6	11	13.9	38	48.1	1	1.3	3	3.8
技術學院	269	100.0	394	146.5	74	27.5	84	31.2	114	42.4	26	9.7	89	33.1	2	0.7	5	1.9
畢業年：																		
其他/未答	2	100.0	10	500.0	2	100.0	2	100.0	2	100.0	2	100.0	2	100.0
94年畢	1554	100.0	1568	100.9	342	22.0	312	20.1	435	28.0	67	4.3	385	24.8	6	0.4	21	1.4
96年畢	3115	100.0	6335	203.4	1391	44.7	1328	42.6	1637	52.6	437	14.0	1482	47.6	15	0.5	45	1.4

附表 41(續 1)、希望學校提供那些證照、檢定或證書的課程或諮詢服務?(可複選)

	樣本數		答題數		留學測驗		國家考試		技能證照		師資班/教師		其他		都不需要			
											甄試/師資						外語能力	
	人	%	人	%	人	%	人	%	人	%	人	%	人	%	人	%	人	%
合計	3892	100.0	6583	169.1	1454	37.4	1380	35.5	1741	44.7	414	10.6	1541	39.6	19	0.5	34	0.9
大學部畢之系：																		
未答	2	100.0	8	400.0	1	50.0	2	100.0	2	100.0	1	50.0	2	100.0
中文	121	100.0	290	239.7	53	43.8	60	49.6	54	44.6	48	39.7	73	60.3	.	.	2	1.7
歷史	60	100.0	133	221.7	29	48.3	30	50.0	27	45.0	15	25.0	32	53.3
資圖	52	100.0	120	230.8	29	55.8	28	53.8	29	55.8	5	9.6	28	53.8	1	1.9	.	.
大傳	34	100.0	80	235.3	25	73.5	16	47.1	15	44.1	3	8.8	21	61.8
資傳	33	100.0	37	112.1	12	36.4	3	9.1	11	33.3	2	6.1	9	27.3
數學	56	100.0	62	110.7	10	17.9	13	23.2	18	32.1	7	12.5	13	23.2	1	1.8	.	.
物理	92	100.0	137	148.9	34	37.0	28	30.4	29	31.5	7	7.6	37	40.2	1	1.1	1	1.1
化學	72	100.0	116	161.1	28	38.9	31	43.1	19	26.4	10	13.9	27	37.5	.	.	1	1.4
建築	36	100.0	45	125.0	11	30.6	13	36.1	11	30.6	1	2.8	9	25.0
土木	105	100.0	161	153.3	18	17.1	50	47.6	53	50.5	6	5.7	34	32.4
水環	92	100.0	144	156.5	23	25.0	43	46.7	45	48.9	7	7.6	25	27.2	1	1.1	.	.
機械與機電	186	100.0	251	134.9	60	32.3	48	25.8	70	37.6	11	5.9	61	32.8	1	0.5	.	.
化材	157	100.0	218	138.9	53	33.8	49	31.2	51	32.5	7	4.5	54	34.4	2	1.3	2	1.3
電機	214	100.0	323	150.9	73	34.1	61	28.5	99	46.3	11	5.1	73	34.1	1	0.5	5	2.3
資訊	263	100.0	326	124.0	72	27.4	66	25.1	103	39.2	13	4.9	68	25.9	.	.	4	1.5
航太	98	100.0	145	148.0	40	40.8	27	27.6	45	45.9	4	4.1	28	28.6	.	.	1	1.0
國貿	157	100.0	272	173.2	65	41.4	43	27.4	79	50.3	14	8.9	70	44.6	.	.	1	0.6
財金	179	100.0	234	130.7	48	26.8	46	25.7	74	41.3	9	5.0	55	30.7	.	.	2	1.1
保險	119	100.0	180	151.3	41	34.5	40	33.6	51	42.9	4	3.4	43	36.1	1	0.8	.	.
產經	70	100.0	124	177.1	27	38.6	26	37.1	37	52.9	4	5.7	30	42.9
經濟	117	100.0	165	141.0	34	29.1	32	27.4	50	42.7	3	2.6	46	39.3
企管	154	100.0	276	179.2	57	37.0	48	31.2	86	55.8	11	7.1	73	47.4	.	.	1	0.6
會計	169	100.0	262	155.0	52	30.8	60	35.5	76	45.0	11	6.5	62	36.7	.	.	1	0.6
統計	151	100.0	250	165.6	46	30.5	60	39.7	73	48.3	19	12.6	49	32.5	1	0.7	2	1.3
資管	100	100.0	185	185.0	43	43.0	36	36.0	59	59.0	5	5.0	41	41.0	.	.	1	1.0
運管	69	100.0	158	229.0	30	43.5	38	55.1	44	63.8	9	13.0	35	50.7	.	.	2	2.9
公行	110	100.0	205	186.4	42	38.2	55	50.0	46	41.8	13	11.8	47	42.7	1	0.9	1	0.9
決策	55	100.0	113	205.5	26	47.3	23	41.8	31	56.4	6	10.9	26	47.3	.	.	1	1.8
英文	156	100.0	396	253.8	107	68.6	74	47.4	74	47.4	50	32.1	89	57.1	2	1.3	.	.
西語	55	100.0	128	232.7	27	49.1	25	45.5	27	49.1	13	23.6	33	60.0	3	5.5	.	.
法文	61	100.0	121	198.4	31	50.8	23	37.7	23	37.7	12	19.7	32	52.5
德文	36	100.0	89	247.2	19	52.8	15	41.7	21	58.3	9	25.0	22	61.1	1	2.8	2	5.6
日文	130	100.0	277	213.1	73	56.2	44	33.8	64	49.2	26	20.0	70	53.8
俄語	34	100.0	94	276.5	24	70.6	20	58.8	17	50.0	10	29.4	23	67.6
教科	36	100.0	78	216.7	19	52.8	22	61.1	18	50.0	3	8.3	16	44.4
管理	28	100.0	44	157.1	8	28.6	9	32.1	13	46.4	1	3.6	12	42.9	.	.	1	3.6
財務	46	100.0	89	193.5	15	32.6	17	37.0	27	58.7	6	13.0	23	50.0	.	.	1	2.2
國企	39	100.0	93	238.5	22	56.4	15	38.5	26	66.7	5	12.8	23	59.0	1	2.6	1	2.6
建技	45	100.0	26	57.8	4	8.9	8	17.8	8	17.8	4	8.9	2	4.4
營建	49	100.0	42	85.7	5	10.2	17	34.7	15	30.6	1	2.0	4	8.2
應日	54	100.0	86	159.3	18	33.3	16	29.6	21	38.9	8	14.8	21	38.9	1	1.9	1	1.9

附表 41(續 2)、希望學校提供那些證照、檢定或證書的課程或諮詢服務?(可複選)

	樣本數		答題數		留學測驗		國家考試		技能證照		師資班/教師		其他		都不需要			
											甄試/師資						外語能力	
	人	%	人	%	人	%	人	%	人	%	人	%	人	%	人	%	人	%
合計	779	100.0	1330	170.7	281	36.1	262	33.6	333	42.7	92	11.8	328	42.1	2	0.3	32	4.1
研究所畢之所：																		
中文	12	100.0	22	183.3	3	25.0	6	50.0	2	16.7	5	41.7	3	25.0	.	.	3	25.0
歷史	5	100.0	5	100.0	1	20.0	1	20.0	1	20.0	.	.	2	40.0
資圖	1	100.0	3	300.0	.	.	1	100.0	1	100.0	.	.	1	100.0
大傳	13	100.0	30	230.8	9	69.2	8	61.5	5	38.5	2	15.4	6	46.2
語獻所	4	100.0	5	125.0	1	25.0	.	.	1	25.0	1	25.0	2	50.0
數學	11	100.0	13	118.2	3	27.3	2	18.2	2	18.2	2	18.2	3	27.3	.	.	1	9.1
物理	6	100.0	18	300.0	4	66.7	4	66.7	3	50.0	2	33.3	5	83.3
化學	27	100.0	53	196.3	16	59.3	12	44.4	8	29.6	1	3.7	16	59.3
生科所	11	100.0	16	145.5	3	27.3	4	36.4	2	18.2	.	.	7	63.6
建築	17	100.0	40	235.3	10	58.8	11	64.7	11	64.7	.	.	8	47.1
土木	29	100.0	45	155.2	8	27.6	12	41.4	12	41.4	2	6.9	11	37.9
水環	21	100.0	41	195.2	6	28.6	11	52.4	13	61.9	2	9.5	8	38.1	1	4.8	.	.
機械與機電	44	100.0	98	222.7	22	50.0	17	38.6	29	65.9	4	9.1	26	59.1
化材	34	100.0	70	205.9	20	58.8	10	29.4	19	55.9	3	8.8	17	50.0	.	.	1	2.9
電機	42	100.0	64	152.4	15	35.7	9	21.4	14	33.3	5	11.9	20	47.6	.	.	1	2.4
資訊	54	100.0	81	150.0	19	35.2	13	24.1	21	38.9	7	13.0	16	29.6	.	.	5	9.3
航太	21	100.0	39	185.7	8	38.1	7	33.3	10	47.6	2	9.5	12	57.1
國貿	35	100.0	48	137.1	11	31.4	6	17.1	13	37.1	3	8.6	12	34.3	.	.	3	8.6
財金	30	100.0	48	160.0	11	36.7	10	33.3	13	43.3	3	10.0	9	30.0	.	.	2	6.7
保險	19	100.0	29	152.6	5	26.3	6	31.6	10	52.6	2	10.5	5	26.3	.	.	1	5.3
產經	12	100.0	13	108.3	2	16.7	4	33.3	4	33.3	.	.	3	25.0
經濟	3	100.0	7	233.3	1	33.3	1	33.3	3	100.0	1	33.3	1	33.3
企管	24	100.0	31	129.2	4	16.7	2	8.3	12	50.0	5	20.8	6	25.0	.	.	2	8.3
會計	28	100.0	28	100.0	5	17.9	5	17.9	9	32.1	1	3.6	6	21.4	.	.	2	7.1
統計	12	100.0	29	241.7	5	41.7	6	50.0	8	66.7	.	.	10	83.3
資管	20	100.0	44	220.0	10	50.0	8	40.0	13	65.0	3	15.0	10	50.0
運管	16	100.0	39	243.8	7	43.8	10	62.5	13	81.3	1	6.3	8	50.0
公行	14	100.0	14	100.0	3	21.4	4	28.6	2	14.3	1	7.1	2	14.3	.	.	2	14.3
決策	8	100.0	9	112.5	1	12.5	2	25.0	4	50.0	.	.	2	25.0
管科所	34	100.0	48	141.2	11	32.4	8	23.5	11	32.4	4	11.8	11	32.4	.	.	3	8.8
英文	7	100.0	18	257.1	4	57.1	3	42.9	3	42.9	3	42.9	5	71.4
西語	5	100.0	2	40.0	.	.	1	20.0	1	20.0
法文	6	100.0	7	116.7	1	16.7	1	16.7	2	33.3	1	16.7	2	33.3
日文	1	100.0
歐研所	10	100.0	17	170.0	4	40.0	4	40.0	4	40.0	.	.	5	50.0
美研所	10	100.0	15	150.0	4	40.0	3	30.0	3	30.0	.	.	5	50.0
戰略所	20	100.0	29	145.0	6	30.0	6	30.0	6	30.0	2	10.0	9	45.0
日研所	13	100.0	32	246.2	6	46.2	6	46.2	5	38.5	6	46.2	9	69.2
拉研所	6	100.0	16	266.7	2	33.3	4	66.7	4	66.7	2	33.3	4	66.7
俄研所	11	100.0	24	218.2	5	45.5	5	45.5	6	54.5	2	18.2	6	54.5
陸研所	28	100.0	37	132.1	6	21.4	8	28.6	8	28.6	5	17.9	8	28.6	.	.	2	7.1
東南亞所	5	100.0	5	100.0	1	20.0	1	20.0	2	40.0	.	.	1	20.0
教科	19	100.0	45	236.8	6	31.6	11	57.9	12	63.2	4	21.1	11	57.9	.	.	1	5.3
教政所	14	100.0	22	157.1	4	28.6	4	28.6	3	21.4	3	21.4	6	42.9	.	.	2	14.3
教心所	2	100.0	4	200.0	1	50.0	2	100.0	1	50.0
未來所	8	100.0	16	200.0	5	62.5	2	25.0	3	37.5	1	12.5	4	50.0	1	12.5	.	.
國企	5	100.0	9	180.0	1	20.0	1	20.0	2	40.0	1	20.0	3	60.0	.	.	1	20.0
建技	2	100.0	2	100.0	1	50.0	.	.	1	50.0

附表 42、希望學校提供「金融類」技能證照的那些課程或諮詢服務? (可複選)

	樣本數		答題數		證券投資類		保險類		銀行類		不動產類		會計類		企業類		其他	
	人	%	人	%	人	%	人	%	人	%	人	%	人	%	人	%	人	%
合 計	2074	100.0	3089	148.9	696	33.6	483	23.3	650	31.3	302	14.6	403	19.4	544	26.2	11	0.5
性別：																		
未答	1	100.0
男	1140	100.0	1538	134.9	354	31.1	239	21.0	305	26.8	171	15.0	196	17.2	269	23.6	4	0.4
女	933	100.0	1551	166.2	342	36.7	244	26.2	345	37.0	131	14.0	207	22.2	275	29.5	7	0.8
教育程度：																		
大學	1214	100.0	1954	161.0	435	35.8	303	25.0	422	34.8	178	14.7	267	22.0	343	28.3	6	0.5
碩士	823	100.0	1090	132.4	248	30.1	172	20.9	221	26.9	120	14.6	130	15.8	194	23.6	5	0.6
博士	37	100.0	45	121.6	13	35.1	8	21.6	7	18.9	4	10.8	6	16.2	7	18.9	.	.
學制：																		
進學班/夜間	153	100.0	262	171.2	56	36.6	36	23.5	59	38.6	31	20.3	42	27.5	36	23.5	2	1.3
大學部	1477	100.0	2165	146.6	489	33.1	339	23.0	457	30.9	196	13.3	285	19.3	394	26.7	5	0.3
碩士	250	100.0	308	123.2	69	27.6	51	20.4	68	27.2	33	13.2	31	12.4	56	22.4	.	.
碩士在職專	73	100.0	127	174.0	29	39.7	22	30.1	22	30.1	16	21.9	15	20.5	22	30.1	1	1.4
博士	10	100.0	13	130.0	5	50.0	3	30.0	1	10.0	1	10.0	2	20.0	1	10.0	.	.
二技	111	100.0	214	192.8	48	43.2	32	28.8	43	38.7	25	22.5	28	25.2	35	31.5	3	2.7
畢業別：																		
大學部畢業生	1741	100.0	2641	151.7	593	34.1	407	23.4	559	32.1	252	14.5	355	20.4	465	26.7	10	0.6
碩士畢業生	323	100.0	435	134.7	98	30.3	73	22.6	90	27.9	49	15.2	46	14.2	78	24.1	1	0.3
博士畢業生	10	100.0	13	130.0	5	50.0	3	30.0	1	10.0	1	10.0	2	20.0	1	10.0	.	.
學院：																		
未答	1	100.0
文學院	146	100.0	153	104.8	38	26.0	25	17.1	32	21.9	16	11.0	16	11.0	26	17.8	.	.
理學院	81	100.0	119	146.9	28	34.6	20	24.7	23	28.4	11	13.6	18	22.2	19	23.5	.	.
工學院	606	100.0	485	80.0	111	18.3	82	13.5	81	13.4	65	10.7	65	10.7	81	13.4	.	.
商學院	334	100.0	856	256.3	210	62.9	153	45.8	215	64.4	72	21.6	71	21.3	131	39.2	4	1.2
管理學院	487	100.0	887	182.1	185	38.0	118	24.2	176	36.1	77	15.8	153	31.4	174	35.7	4	0.8
外語學院	231	100.0	279	120.8	53	22.9	40	17.3	61	26.4	25	10.8	41	17.7	59	25.5	.	.
國際學院	38	100.0	57	150.0	13	34.2	9	23.7	12	31.6	7	18.4	7	18.4	9	23.7	.	.
教育學院	36	100.0	35	97.2	9	25.0	3	8.3	6	16.7	4	11.1	4	11.1	9	25.0	.	.
技術學院	114	100.0	218	191.2	49	43.0	33	28.9	44	38.6	25	21.9	28	24.6	36	31.6	3	2.6
畢業年：																		
其他/未答	2	100.0	6	300.0	1	50.0	1	50.0	1	50.0	1	50.0	1	50.0	1	50.0	.	.
94年畢	435	100.0	579	133.1	136	31.3	95	21.8	110	25.3	67	15.4	69	15.9	100	23.0	2	0.5
96年畢	1637	100.0	2504	153.0	559	34.1	387	23.6	539	32.9	234	14.3	333	20.3	443	27.1	9	0.5

附表 42(續 1)、希望學校提供「金融類」技能證照的那些課程或諮詢服務?(可複選)

	樣本數		答題數		證券投資類		保險類		銀行類		不動產類		會計類		企業類		其他	
	人	%	人	%	人	%	人	%	人	%	人	%	人	%	人	%	人	%
合 計	1741	100.0	2641	151.7	593	34.1	407	23.4	559	32.1	252	14.5	355	20.4	465	26.7	10	0.6
大學部畢之系：																		
未答	2	100.0
中文	54	100.0	48	88.9	11	20.4	7	13.0	10	18.5	6	11.1	5	9.3	9	16.7	.	.
歷史	27	100.0	19	70.4	3	11.1	3	11.1	7	25.9	2	7.4	2	7.4	2	7.4	.	.
資圖	29	100.0	40	137.9	9	31.0	6	20.7	6	20.7	4	13.8	5	17.2	10	34.5	.	.
大傳	15	100.0	20	133.3	7	46.7	2	13.3	4	26.7	2	13.3	2	13.3	3	20.0	.	.
資傳	11	100.0	8	72.7	3	27.3	2	18.2	1	9.1	1	9.1	1	9.1
數學	18	100.0	45	250.0	8	44.4	10	55.6	9	50.0	3	16.7	8	44.4	7	38.9	.	.
物理	29	100.0	18	62.1	6	20.7	1	3.4	2	6.9	2	6.9	3	10.3	4	13.8	.	.
化學	19	100.0	38	200.0	8	42.1	5	26.3	7	36.8	6	31.6	6	31.6	6	31.6	.	.
建築	11	100.0	2	18.2	2	18.2
土木	53	100.0	41	77.4	7	13.2	6	11.3	6	11.3	7	13.2	6	11.3	9	17.0	.	.
水環	45	100.0	29	64.4	7	15.6	7	15.6	4	8.9	4	8.9	3	6.7	4	8.9	.	.
機械與機電	70	100.0	80	114.3	19	27.1	13	18.6	12	17.1	11	15.7	12	17.1	13	18.6	.	.
化材	51	100.0	79	154.9	16	31.4	13	25.5	14	27.5	12	23.5	11	21.6	13	25.5	.	.
電機	99	100.0	67	67.7	14	14.1	13	13.1	12	12.1	10	10.1	9	9.1	9	9.1	.	.
資訊	103	100.0	56	54.4	14	13.6	9	8.7	10	9.7	4	3.9	9	8.7	10	9.7	.	.
航太	45	100.0	28	62.2	10	22.2	5	11.1	4	8.9	2	4.4	3	6.7	4	8.9	.	.
國貿	79	100.0	175	221.5	40	50.6	18	22.8	50	63.3	13	16.5	14	17.7	39	49.4	1	1.3
財金	74	100.0	210	283.8	58	78.4	31	41.9	45	60.8	19	25.7	25	33.8	30	40.5	2	2.7
保險	51	100.0	140	274.5	30	58.8	42	82.4	33	64.7	9	17.6	7	13.7	19	37.3	.	.
產經	37	100.0	89	240.5	22	59.5	14	37.8	25	67.6	10	27.0	8	21.6	10	27.0	.	.
經濟	50	100.0	134	268.0	34	68.0	24	48.0	36	72.0	12	24.0	11	22.0	17	34.0	.	.
企管	86	100.0	191	222.1	40	46.5	24	27.9	39	45.3	15	17.4	20	23.3	51	59.3	2	2.3
會計	76	100.0	175	230.3	36	47.4	15	19.7	28	36.8	8	10.5	66	86.8	22	28.9	.	.
統計	73	100.0	177	242.5	38	52.1	35	47.9	40	54.8	16	21.9	22	30.1	25	34.2	1	1.4
資管	59	100.0	26	44.1	5	8.5	4	6.8	6	10.2	2	3.4	4	6.8	4	6.8	1	1.7
運管	44	100.0	76	172.7	20	45.5	12	27.3	18	40.9	5	11.4	9	20.5	12	27.3	.	.
公行	46	100.0	57	123.9	8	17.4	6	13.0	11	23.9	10	21.7	8	17.4	14	30.4	.	.
決策	31	100.0	78	251.6	16	51.6	10	32.3	15	48.4	8	25.8	7	22.6	22	71.0	.	.
英文	74	100.0	97	131.1	19	25.7	14	18.9	23	31.1	8	10.8	13	17.6	20	27.0	.	.
西語	27	100.0	24	88.9	3	11.1	4	14.8	4	14.8	2	7.4	4	14.8	7	25.9	.	.
法文	23	100.0	20	87.0	5	21.7	2	8.7	6	26.1	1	4.3	1	4.3	5	21.7	.	.
德文	21	100.0	26	123.8	4	19.0	3	14.3	6	28.6	1	4.8	5	23.8	7	33.3	.	.
日文	64	100.0	84	131.3	17	26.6	11	17.2	17	26.6	7	10.9	15	23.4	17	26.6	.	.
俄語	17	100.0	17	100.0	3	17.6	3	17.6	3	17.6	4	23.5	2	11.8	2	11.8	.	.
教科	18	100.0	13	72.2	3	16.7	1	5.6	3	16.7	1	5.6	1	5.6	4	22.2	.	.
管理	13	100.0	31	238.5	6	46.2	5	38.5	7	53.8	2	15.4	3	23.1	8	61.5	.	.
財務	27	100.0	96	355.6	22	81.5	16	59.3	18	66.7	14	51.9	11	40.7	13	48.1	2	7.4
國企	26	100.0	56	215.4	15	57.7	7	26.9	11	42.3	4	15.4	8	30.8	10	38.5	1	3.8
建技	8	100.0
營建	15	100.0	6	40.0	1	6.7	1	6.7	1	6.7	3	20.0
應日	21	100.0	25	119.0	4	19.0	3	14.3	6	28.6	2	9.5	6	28.6	4	19.0	.	.

附表 42(續 2)、希望學校提供「金融類」技能證照的那些課程或諮詢服務?(可複選)

	樣本數		答題數		證券投資類		保險類		銀行類		不動產類		會計類		企業類		其他	
	人	%	人	%	人	%	人	%	人	%	人	%	人	%	人	%	人	%
合 計	333	100.0	448	134.5	103	30.9	76	22.8	91	27.3	50	15.0	48	14.4	79	23.7	1	0.3
研究所畢之所：																		
中文	2	100.0	2	100.0	1	50.0	1	50.0
歷史	1	100.0	2	200.0	1	100.0	1	100.0	.	.
資圖	1	100.0	6	600.0	1	100.0	1	100.0	1	100.0	1	100.0	1	100.0	1	100.0	.	.
大傳	5	100.0	8	160.0	2	40.0	3	60.0	3	60.0
語獻所	1	100.0
數學	2	100.0	3	150.0	1	50.0	1	50.0	1	50.0	.	.
物理	3	100.0	3	100.0	1	33.3	1	33.3	1	33.3
化學	8	100.0	8	100.0	3	37.5	1	12.5	3	37.5	.	.	1	12.5
生科所	2	100.0	4	200.0	1	50.0	1	50.0	1	50.0	1	50.0	.	.
建築	11	100.0	10	90.9	2	18.2	1	9.1	2	18.2	3	27.3	1	9.1	1	9.1	.	.
土木	12	100.0	11	91.7	1	8.3	.	.	3	25.0	3	25.0	1	8.3	3	25.0	.	.
水環	13	100.0	18	138.5	3	23.1	3	23.1	3	23.1	3	23.1	3	23.1	3	23.1	.	.
機械與機電	29	100.0	21	72.4	5	17.2	5	17.2	4	13.8	2	6.9	1	3.4	4	13.8	.	.
化材	19	100.0	13	68.4	4	21.1	2	10.5	2	10.5	1	5.3	1	5.3	3	15.8	.	.
電機	14	100.0	3	21.4	1	7.1	1	7.1	1	7.1	.	.
資訊	21	100.0	22	104.8	5	23.8	4	19.0	4	19.0	2	9.5	4	19.0	3	14.3	.	.
航太	10	100.0	5	50.0	1	10.0	.	.	1	10.0	1	10.0	1	10.0	1	10.0	.	.
國貿	13	100.0	20	153.8	5	38.5	3	23.1	5	38.5	6	46.2	1	7.7
財金	13	100.0	43	330.8	11	84.6	8	61.5	10	76.9	5	38.5	4	30.8	5	38.5	.	.
保險	10	100.0	27	270.0	4	40.0	9	90.0	6	60.0	3	30.0	1	10.0	4	40.0	.	.
產經	4	100.0	9	225.0	4	100.0	2	50.0	3	75.0
經濟	3	100.0	9	300.0	2	66.7	2	66.7	2	66.7	1	33.3	1	33.3	1	33.3	.	.
企管	12	100.0	18	150.0	4	33.3	1	8.3	1	8.3	4	33.3	2	16.7	6	50.0	.	.
會計	9	100.0	24	266.7	4	44.4	2	22.2	2	22.2	3	33.3	8	88.9	5	55.6	.	.
統計	8	100.0	14	175.0	4	50.0	2	25.0	6	75.0	.	.	1	12.5	1	12.5	.	.
資管	13	100.0	9	69.2	2	15.4	1	7.7	2	15.4	1	7.7	1	7.7	2	15.4	.	.
運管	13	100.0	2	15.4	2	15.4	.	.
公行	2	100.0	2	100.0	1	50.0	1	50.0
決策	4	100.0	7	175.0	2	50.0	1	25.0	2	50.0	2	50.0	.	.
管科所	11	100.0	31	281.8	5	45.5	5	45.5	6	54.5	4	36.4	5	45.5	6	54.5	.	.
英文	3	100.0	9	300.0	2	66.7	2	66.7	1	33.3	2	66.7	1	33.3	1	33.3	.	.
法文	2	100.0	2	100.0	.	.	1	50.0	1	50.0
歐研所	4	100.0	5	125.0	1	25.0	1	25.0	2	50.0	1	25.0	.	.
美研所	3	100.0	6	200.0	1	33.3	1	33.3	1	33.3	1	33.3	1	33.3	1	33.3	.	.
戰略所	6	100.0	7	116.7	3	50.0	1	16.7	1	16.7	1	16.7	.	.	1	16.7	.	.
日研所	5	100.0	10	200.0	3	60.0	1	20.0	2	40.0	1	20.0	1	20.0	2	40.0	.	.
拉研所	4	100.0	6	150.0	1	25.0	1	25.0	1	25.0	1	25.0	1	25.0	1	25.0	.	.
俄研所	6	100.0	7	116.7	1	16.7	1	16.7	1	16.7	1	16.7	1	16.7	2	33.3	.	.
陸研所	8	100.0	15	187.5	3	37.5	3	37.5	3	37.5	2	25.0	3	37.5	1	12.5	.	.
東南亞所	2	100.0	1	50.0	1	50.0
教科	12	100.0	14	116.7	4	33.3	2	16.7	2	16.7	2	16.7	1	8.3	3	25.0	.	.
教政所	3	100.0	2	66.7	1	33.3	1	33.3	.	.
未來所	3	100.0	6	200.0	1	33.3	.	.	1	33.3	1	33.3	2	66.7	1	33.3	.	.
國企	2	100.0
建技	1	100.0	4	400.0	1	100.0	1	100.0	1	100.0	1	100.0	.	.

附表 43、希望學校提供「電腦類」技能證照的那些課程或諮詢服務? (可複選)

	樣本數		答題數		電腦軟體 應用		電腦軟體 設計		電腦硬體 裝修		網路架設	
	人	%	人	%	人	%	人	%	人	%	人	%

合 計	2074	100.0	5575	268.8	938	45.2	485	23.4	388	18.7	394	19.0

性別：												
未答	1	100.0	1	100.0	1	100.0
男	1140	100.0	3330	292.1	482	42.3	313	27.5	275	24.1	263	23.1
女	933	100.0	2244	240.5	455	48.8	172	18.4	113	12.1	131	14.0

教育程度：												
大學	1214	100.0	3153	259.7	561	46.2	269	22.2	213	17.5	218	18.0
碩士	823	100.0	2299	279.3	365	44.3	202	24.5	168	20.4	164	19.9
博士	37	100.0	123	332.4	12	32.4	14	37.8	7	18.9	12	32.4

學制：												
進學班/夜間	153	100.0	472	308.5	74	48.4	47	30.7	37	24.2	38	24.8
大學部	1477	100.0	4052	274.3	707	47.9	355	24.0	283	19.2	278	18.8
碩士	250	100.0	663	265.2	97	38.8	53	21.2	45	18.0	46	18.4
碩士在職專	73	100.0	115	157.5	18	24.7	12	16.4	6	8.2	8	11.0
博士	10	100.0	26	260.0	2	20.0	3	30.0	1	10.0	4	40.0
二技	111	100.0	247	222.5	40	36.0	15	13.5	16	14.4	20	18.0

畢業別：												
大學部畢業生	1741	100.0	4771	274.0	821	47.2	417	24.0	336	19.3	336	19.3
碩士畢業生	323	100.0	778	240.9	115	35.6	65	20.1	51	15.8	54	16.7
博士畢業生	10	100.0	26	260.0	2	20.0	3	30.0	1	10.0	4	40.0

學院：												
未答	1	100.0	1	100.0	1	100.0
文學院	146	100.0	406	278.1	82	56.2	33	22.6	17	11.6	33	22.6
理學院	81	100.0	240	296.3	43	53.1	28	34.6	22	27.2	14	17.3
工學院	606	100.0	1934	319.1	248	40.9	198	32.7	157	25.9	151	24.9
商學院	334	100.0	609	182.3	144	43.1	42	12.6	42	12.6	35	10.5
管理學院	487	100.0	1344	276.0	220	45.2	110	22.6	89	18.3	90	18.5
外語學院	231	100.0	556	240.7	121	52.4	43	18.6	31	13.4	37	16.0
國際學院	38	100.0	108	284.2	18	47.4	6	15.8	7	18.4	9	23.7
教育學院	36	100.0	122	338.9	20	55.6	9	25.0	7	19.4	5	13.9
技術學院	114	100.0	255	223.7	41	36.0	16	14.0	16	14.0	20	17.5

畢業年：												
其他/未答	2	100.0	1	50.0	1	50.0
94 年畢	435	100.0	1318	303.0	183	42.1	122	28.0	99	22.8	93	21.4
96 年畢	1637	100.0	4256	260.0	754	46.1	363	22.2	289	17.7	301	18.4

附表 43(續 1)、希望學校提供「電腦類」技能證照的那些課程或諮詢服務?(可複選)

	網頁設計		TQC 企業 人才技能		MOS 證照		系統分析類		資訊安全類		專案管理 技能	
	人	%	人	%	人	%	人	%	人	%	人	%
	合 計	537	25.9	382	18.4	338	16.3	268	12.9	318	15.3	399
性別：												
未答
男	271	23.8	192	16.8	191	16.8	177	15.5	223	19.6	235	20.6
女	266	28.5	190	20.4	147	15.8	91	9.8	95	10.2	164	17.6
教育程度：												
大學	324	26.7	236	19.4	203	16.7	140	11.5	176	14.5	230	18.9
碩士	203	24.7	143	17.4	126	15.3	122	14.8	134	16.3	161	19.6
博士	10	27.0	3	8.1	9	24.3	6	16.2	8	21.6	8	21.6
學制：												
進學班/夜間	54	35.3	32	20.9	26	17.0	21	13.7	23	15.0	24	15.7
大學部	401	27.1	273	18.5	245	16.6	188	12.7	236	16.0	284	19.2
碩士	51	20.4	40	16.0	39	15.6	40	16.0	40	16.0	55	22.0
碩士在職專	9	12.3	9	12.3	4	5.5	6	8.2	7	9.6	11	15.1
博士	4	40.0	.	.	3	30.0	.	.	1	10.0	2	20.0
二技	18	16.2	28	25.2	21	18.9	13	11.7	11	9.9	23	20.7
畢業別：												
大學部畢業生	473	27.2	333	19.1	292	16.8	222	12.8	270	15.5	331	19.0
碩士畢業生	60	18.6	49	15.2	43	13.3	46	14.2	47	14.6	66	20.4
博士畢業生	4	40.0	.	.	3	30.0	.	.	1	10.0	2	20.0
學院：												
未答
文學院	56	38.4	22	15.1	20	13.7	11	7.5	22	15.1	23	15.8
理學院	26	32.1	8	9.9	12	14.8	14	17.3	12	14.8	13	16.0
工學院	138	22.8	110	18.2	106	17.5	114	18.8	131	21.6	124	20.5
商學院	74	22.2	55	16.5	38	11.4	22	6.6	21	6.3	43	12.9
管理學院	131	26.9	104	21.4	85	17.5	67	13.8	81	16.6	123	25.3
外語學院	73	31.6	39	16.9	43	18.6	17	7.4	29	12.6	31	13.4
國際學院	10	26.3	7	18.4	7	18.4	6	15.8	6	15.8	9	23.7
教育學院	11	30.6	9	25.0	5	13.9	4	11.1	4	11.1	9	25.0
技術學院	18	15.8	28	24.6	22	19.3	13	11.4	12	10.5	24	21.1
畢業年：												
其他/未答
94 年畢	95	21.8	78	17.9	75	17.2	75	17.2	88	20.2	92	21.1
96 年畢	442	27.0	304	18.6	263	16.1	193	11.8	230	14.1	307	18.8

附表 43(續 2)、希望學校提供「電腦類」技能證照的那些課程或諮詢服務?(可複選)

	嵌入式系統		資料庫開發		線上課程帶領專業人員		數位內容類		其他	
	人	%	人	%	人	%	人	%	人	%
合 計	265	12.8	342	16.5	188	9.1	324	15.6	9	0.4
性別：										
未答
男	203	17.8	214	18.8	108	9.5	179	15.7	4	0.4
女	62	6.6	128	13.7	80	8.6	145	15.5	5	0.5
教育程度：										
大學	116	9.6	183	15.1	99	8.2	182	15.0	3	0.2
碩士	138	16.8	149	18.1	85	10.3	133	16.2	6	0.7
博士	11	29.7	10	27.0	4	10.8	9	24.3	.	.
學制：										
進學班/夜間	28	18.3	26	17.0	17	11.1	24	15.7	1	0.7
大學部	181	12.3	244	16.5	127	8.6	245	16.6	5	0.3
碩士	42	16.8	52	20.8	28	11.2	33	13.2	2	0.8
碩士在職專	5	6.8	6	8.2	7	9.6	7	9.6	.	.
博士	2	20.0	.	.	1	10.0	3	30.0	.	.
二技	7	6.3	14	12.6	8	7.2	12	10.8	1	0.9
畢業別：										
大學部畢業生	216	12.4	284	16.3	152	8.7	281	16.1	7	0.4
碩士畢業生	47	14.6	58	18.0	35	10.8	40	12.4	2	0.6
博士畢業生	2	20.0	.	.	1	10.0	3	30.0	.	.
學院：										
未答
文學院	8	5.5	20	13.7	13	8.9	45	30.8	1	0.7
理學院	12	14.8	12	14.8	10	12.3	13	16.0	1	1.2
工學院	157	25.9	128	21.1	68	11.2	103	17.0	1	0.2
商學院	13	3.9	36	10.8	14	4.2	26	7.8	4	1.2
管理學院	45	9.2	98	20.1	34	7.0	67	13.8	.	.
外語學院	14	6.1	25	10.8	19	8.2	34	14.7	.	.
國際學院	6	15.8	6	15.8	5	13.2	5	13.2	1	2.6
教育學院	2	5.6	2	5.6	17	47.2	18	50.0	.	.
技術學院	8	7.0	15	13.2	8	7.0	13	11.4	1	0.9
畢業年：										
其他/未答
94 年畢	92	21.1	99	22.8	49	11.3	76	17.5	2	0.5
96 年畢	173	10.6	243	14.8	139	8.5	248	15.1	7	0.4

附表 43(續 3)、希望學校提供「電腦類」技能證照的那些課程或諮詢服務?(可複選)

	樣本數		答題數		電腦軟體 應用		電腦軟體 設計		電腦硬體 裝修		網路架設	
	人	%	人	%	人	%	人	%	人	%	人	%
合 計	1741	100.0	4771	274.0	821	47.2	417	24.0	336	19.3	336	19.3
大學部畢之系：												
未答	2	100.0	3	150.0	1	50.0
中文	54	100.0	106	196.3	26	48.1	9	16.7	3	5.6	7	13.0
歷史	27	100.0	77	285.2	15	55.6	5	18.5	4	14.8	8	29.6
資圖	29	100.0	109	375.9	17	58.6	7	24.1	4	13.8	6	20.7
大傳	15	100.0	49	326.7	8	53.3	7	46.7	1	6.7	6	40.0
資傳	11	100.0	31	281.8	9	81.8	3	27.3	3	27.3	2	18.2
數學	18	100.0	47	261.1	8	44.4	6	33.3	4	22.2	2	11.1
物理	29	100.0	66	227.6	16	55.2	9	31.0	8	27.6	3	10.3
化學	19	100.0	96	505.3	13	68.4	8	42.1	8	42.1	7	36.8
建築	11	100.0	30	272.7	8	72.7	5	45.5	1	9.1	1	9.1
土木	53	100.0	129	243.4	25	47.2	9	17.0	10	18.9	8	15.1
水環	45	100.0	49	108.9	10	22.2	6	13.3	2	4.4	4	8.9
機械與機電	70	100.0	262	374.3	36	51.4	28	40.0	24	34.3	19	27.1
化材	51	100.0	146	286.3	21	41.2	13	25.5	17	33.3	10	19.6
電機	99	100.0	367	370.7	44	44.4	41	41.4	42	42.4	32	32.3
資訊	103	100.0	518	502.9	38	36.9	54	52.4	26	25.2	46	44.7
航太	45	100.0	96	213.3	21	46.7	9	20.0	10	22.2	7	15.6
國貿	79	100.0	145	183.5	37	46.8	6	7.6	7	8.9	6	7.6
財金	74	100.0	145	195.9	34	45.9	7	9.5	11	14.9	10	13.5
保險	51	100.0	72	141.2	20	39.2	5	9.8	3	5.9	5	9.8
產經	37	100.0	76	205.4	18	48.6	6	16.2	6	16.2	4	10.8
經濟	50	100.0	101	202.0	25	50.0	11	22.0	11	22.0	4	8.0
企管	86	100.0	197	229.1	37	43.0	12	14.0	13	15.1	14	16.3
會計	76	100.0	96	126.3	21	27.6	8	10.5	3	3.9	3	3.9
統計	73	100.0	247	338.4	42	57.5	22	30.1	16	21.9	14	19.2
資管	59	100.0	271	459.3	27	45.8	29	49.2	18	30.5	23	39.0
運管	44	100.0	127	288.6	22	50.0	12	27.3	11	25.0	9	20.5
公行	46	100.0	124	269.6	31	67.4	10	21.7	10	21.7	9	19.6
決策	31	100.0	145	467.7	21	67.7	7	22.6	11	35.5	10	32.3
英文	74	100.0	203	274.3	41	55.4	16	21.6	13	17.6	16	21.6
西語	27	100.0	35	129.6	11	40.7	.	.	1	3.7	1	3.7
法文	23	100.0	48	208.7	10	43.5	4	17.4	3	13.0	1	4.3
德文	21	100.0	37	176.2	10	47.6	4	19.0	1	4.8	2	9.5
日文	64	100.0	156	243.8	37	57.8	13	20.3	9	14.1	10	15.6
俄語	17	100.0	58	341.2	10	58.8	5	29.4	3	17.6	5	29.4
教科	18	100.0	62	344.4	11	61.1	6	33.3	3	16.7	2	11.1
管理	13	100.0	50	384.6	8	61.5	5	38.5	2	15.4	2	15.4
財務	27	100.0	72	266.7	8	29.6	5	18.5	3	11.1	6	22.2
國企	26	100.0	32	123.1	8	30.8	1	3.8	2	7.7	2	7.7
建技	8	100.0	10	125.0	2	25.0	.	.	2	25.0	1	12.5
營建	15	100.0	35	233.3	8	53.3	1	6.7	4	26.7	4	26.7
應日	21	100.0	46	219.0	6	28.6	3	14.3	3	14.3	5	23.8

附表 43(續 4)、希望學校提供「電腦類」技能證照的那些課程或諮詢服務?(可複選)

	網頁設計		TQC 企業 人才技能		MOS 證照		系統分析類		資訊安全類		專案管理 技能	
	人	%	人	%	人	%	人	%	人	%	人	%
	-----		-----		-----		-----		-----		-----	
合 計	473	27.2	333	19.1	292	16.8	222	12.8	270	15.5	331	19.0
大學部畢之系：												
未答	1	50.0
中文	16	29.6	4	7.4	9	16.7	3	5.6	3	5.6	6	11.1
歷史	9	33.3	3	11.1	2	7.4	2	7.4	7	25.9	3	11.1
資圖	13	44.8	11	37.9	6	20.7	4	13.8	7	24.1	9	31.0
大傳	9	60.0	2	13.3	1	6.7	1	6.7	2	13.3	1	6.7
資傳	4	36.4	1	9.1	1	9.1	2	18.2
數學	3	16.7	2	11.1	2	11.1	4	22.2	2	11.1	4	22.2
物理	9	31.0	1	3.4	3	10.3	2	6.9	2	6.9	3	10.3
化學	9	47.4	5	26.3	5	26.3	5	26.3	6	31.6	6	31.6
建築	3	27.3	.	.	1	9.1	2	18.2	1	9.1	2	18.2
土木	9	17.0	8	15.1	7	13.2	4	7.5	9	17.0	10	18.9
水環	5	11.1	2	4.4	2	4.4	2	4.4	2	4.4	4	8.9
機械與機電	16	22.9	19	27.1	15	21.4	19	27.1	15	21.4	15	21.4
化材	8	15.7	9	17.6	9	17.6	9	17.6	8	15.7	9	17.6
電機	26	26.3	15	15.2	18	18.2	21	21.2	23	23.2	19	19.2
資訊	45	43.7	28	27.2	31	30.1	36	35.0	47	45.6	29	28.2
航太	8	17.8	5	11.1	3	6.7	3	6.7	6	13.3	9	20.0
國貿	21	26.6	16	20.3	11	13.9	4	5.1	3	3.8	11	13.9
財金	16	21.6	15	20.3	10	13.5	4	5.4	3	4.1	13	17.6
保險	8	15.7	9	17.6	4	7.8	2	3.9	2	3.9	3	5.9
產經	9	24.3	8	21.6	5	13.5	4	10.8	3	8.1	3	8.1
經濟	13	26.0	3	6.0	6	12.0	3	6.0	6	12.0	5	10.0
企管	25	29.1	21	24.4	16	18.6	5	5.8	5	5.8	27	31.4
會計	11	14.5	11	14.5	6	7.9	4	5.3	4	5.3	10	13.2
統計	19	26.0	17	23.3	16	21.9	23	31.5	11	15.1	19	26.0
資管	25	42.4	12	20.3	12	20.3	16	27.1	31	52.5	21	35.6
運管	12	27.3	11	25.0	7	15.9	3	6.8	5	11.4	11	25.0
公行	15	32.6	12	26.1	7	15.2	2	4.3	7	15.2	6	13.0
決策	13	41.9	14	45.2	13	41.9	6	19.4	8	25.8	13	41.9
英文	26	35.1	13	17.6	11	14.9	7	9.5	10	13.5	11	14.9
西語	5	18.5	4	14.8	6	22.2	.	.	1	3.7	2	7.4
法文	8	34.8	1	4.3	5	21.7	1	4.3	3	13.0	2	8.7
德文	3	14.3	4	19.0	6	28.6	1	4.8	.	.	3	14.3
日文	24	37.5	13	20.3	10	15.6	4	6.3	8	12.5	8	12.5
俄語	5	29.4	3	17.6	4	23.5	2	11.8	6	35.3	4	23.5
教科	5	27.8	3	16.7	2	11.1	1	5.6	2	11.1	5	27.8
管理	4	30.8	6	46.2	4	30.8	4	30.8	2	15.4	5	38.5
財務	5	18.5	9	33.3	7	25.9	4	14.8	3	11.1	6	22.2
國企	2	7.7	4	15.4	3	11.5	2	7.7	1	3.8	4	15.4
建技	1	12.5	1	12.5	1	12.5	.	.	1	12.5	.	.
營建	1	6.7	2	13.3	2	13.3	1	6.7	2	13.3	5	33.3
應日	5	23.8	6	28.6	4	19.0	2	9.5	2	9.5	2	9.5

附表 43(續 5)、希望學校提供「電腦類」技能證照的那些課程或諮詢服務?(可複選)

	嵌入式系統		資料庫開		線上課程帶		數位內容類		其他	
	軟體開發員		發類		領專業人員					
	人	%	人	%	人	%	人	%	人	%
合 計	216	12.4	284	16.3	152	8.7	281	16.1	7	0.4
大學部畢之系：										
未答	1	50.0
中文	2	3.7	4	7.4	2	3.7	11	20.4	1	1.9
歷史	2	7.4	4	14.8	3	11.1	10	37.0	.	.
資圖	2	6.9	8	27.6	4	13.8	11	37.9	.	.
大傳	1	6.7	1	6.7	2	13.3	7	46.7	.	.
資傳	.	.	1	9.1	.	.	5	45.5	.	.
數學	2	11.1	3	16.7	3	16.7	2	11.1	.	.
物理	4	13.8	2	6.9	.	.	3	10.3	1	3.4
化學	6	31.6	5	26.3	6	31.6	7	36.8	.	.
建築	1	9.1	1	9.1	1	9.1	3	27.3	.	.
土木	7	13.2	11	20.8	7	13.2	5	9.4	.	.
水環	2	4.4	3	6.7	3	6.7	2	4.4	.	.
機械與機電	15	21.4	13	18.6	11	15.7	17	24.3	.	.
化材	8	15.7	10	19.6	7	13.7	8	15.7	.	.
電機	36	36.4	14	14.1	10	10.1	25	25.3	1	1.0
資訊	51	49.5	48	46.6	16	15.5	23	22.3	.	.
航太	5	11.1	6	13.3	1	2.2	3	6.7	.	.
國貿	2	2.5	9	11.4	2	2.5	7	8.9	3	3.8
財金	4	5.4	7	9.5	4	5.4	7	9.5	.	.
保險	2	3.9	2	3.9	3	5.9	4	7.8	.	.
產經	2	5.4	5	13.5	1	2.7	2	5.4	.	.
經濟	1	2.0	8	16.0	1	2.0	4	8.0	.	.
企管	3	3.5	7	8.1	3	3.5	9	10.5	.	.
會計	1	1.3	8	10.5	2	2.6	4	5.3	.	.
統計	9	12.3	23	31.5	6	8.2	10	13.7	.	.
資管	15	25.4	25	42.4	6	10.2	11	18.6	.	.
運管	4	9.1	8	18.2	3	6.8	9	20.5	.	.
公行	2	4.3	3	6.5	3	6.5	7	15.2	.	.
決策	6	19.4	6	19.4	7	22.6	10	32.3	.	.
英文	6	8.1	11	14.9	7	9.5	15	20.3	.	.
西語	.	.	1	3.7	.	.	3	11.1	.	.
法文	1	4.3	4	17.4	2	8.7	3	13.0	.	.
德文	1	4.8	2	9.5	.	.
日文	4	6.3	5	7.8	5	7.8	6	9.4	.	.
俄語	2	11.8	3	17.6	3	17.6	3	17.6	.	.
教科	1	5.6	1	5.6	9	50.0	11	61.1	.	.
管理	1	7.7	2	15.4	2	15.4	3	23.1	.	.
財務	3	11.1	5	18.5	3	11.1	5	18.5	.	.
國企	.	.	1	3.8	.	.	1	3.8	1	3.8
建技	1	12.5
營建	.	.	4	26.7	.	.	1	6.7	.	.
應日	2	9.5	2	9.5	2	9.5	2	9.5	.	.

附表 43(續 6)、希望學校提供「電腦類」技能證照的那些課程或諮詢服務?(可複選)

	樣本數		答題數		電腦軟體 應用		電腦軟體 設計		電腦硬體 裝修		網路架設	
	人	%	人	%	人	%	人	%	人	%	人	%
合 計	333	100.0	804	241.4	117	35.1	68	20.4	52	15.6	58	17.4
研究所畢之所：												
中文	2	100.0	6	300.0	1	50.0	1	50.0
歷史	1	100.0
資圖	1	100.0	14	1400	1	100.0	1	100.0	1	100.0	1	100.0
大傳	5	100.0	13	260.0	5	100.0	1	20.0	1	20.0	1	20.0
語獻所	1	100.0	1	100.0	1	100.0
數學	2	100.0	9	450.0	2	100.0	1	50.0
物理	3	100.0	2	66.7	1	33.3	1	33.3
化學	8	100.0	15	187.5	2	25.0	3	37.5	2	25.0	1	12.5
生科所	2	100.0	5	250.0	1	50.0	1	50.0
建築	11	100.0	24	218.2	4	36.4	2	18.2	2	18.2	2	18.2
土木	12	100.0	16	133.3	5	41.7	1	8.3	2	16.7	1	8.3
水環	13	100.0	37	284.6	4	30.8	3	23.1	3	23.1	3	23.1
機械與機電	29	100.0	61	210.3	12	41.4	5	17.2	5	17.2	4	13.8
化材	19	100.0	37	194.7	7	36.8	1	5.3	4	21.1	3	15.8
電機	14	100.0	32	228.6	5	35.7	6	42.9	4	28.6	1	7.1
資訊	21	100.0	111	528.6	6	28.6	10	47.6	4	19.0	9	42.9
航太	10	100.0	19	190.0	2	20.0	5	50.0	1	10.0	1	10.0
國貿	13	100.0	14	107.7	4	30.8	2	15.4	2	15.4	1	7.7
財金	13	100.0	26	200.0	4	30.8	2	15.4	1	7.7	3	23.1
保險	10	100.0	15	150.0	1	10.0	2	20.0	.	.	1	10.0
產經	4	100.0	1	25.0
經濟	3	100.0	14	466.7	1	33.3	1	33.3	1	33.3	1	33.3
企管	12	100.0	4	33.3	2	16.7	1	8.3
會計	9	100.0
統計	8	100.0	15	187.5	3	37.5	1	12.5
資管	13	100.0	74	569.2	5	38.5	7	53.8	4	30.8	5	38.5
運管	13	100.0	16	123.1	5	38.5	1	7.7	2	15.4	1	7.7
公行	2	100.0	1	50.0	1	50.0
決策	4	100.0	6	150.0	1	25.0
管科所	11	100.0	21	190.9	3	27.3	.	.	1	9.1	1	9.1
英文	3	100.0	16	533.3	1	33.3	1	33.3	1	33.3	1	33.3
法文	2	100.0	3	150.0	1	50.0	1	50.0
歐研所	4	100.0	3	75.0
美研所	3	100.0	17	566.7	3	100.0	1	33.3	2	66.7	1	33.3
戰略所	6	100.0	5	83.3	2	33.3	1	16.7
日研所	5	100.0	19	380.0	3	60.0	1	20.0	2	40.0	1	20.0
拉研所	4	100.0	18	450.0	2	50.0	2	50.0	1	25.0	1	25.0
俄研所	6	100.0	23	383.3	4	66.7	1	16.7	1	16.7	2	33.3
陸研所	8	100.0	20	250.0	3	37.5	1	12.5	1	12.5	3	37.5
東南亞所	2	100.0	3	150.0	1	50.0
教科	12	100.0	44	366.7	6	50.0	3	25.0	3	25.0	2	16.7
教政所	3	100.0	4	133.3	1	33.3
未來所	3	100.0	12	400.0	2	66.7	.	.	1	33.3	1	33.3
國企	2	100.0	8	400.0	1	50.0	1	50.0
建技	1	100.0

附表 43(續 7)、希望學校提供「電腦類」技能證照的那些課程或諮詢服務?(可複選)

	網頁設計		TQC 企業 人才技能		MOS 證照		系統分析類		資訊安全類		專案管理 技能	
	人	%	人	%	人	%	人	%	人	%	人	%
合 計	64	19.2	49	14.7	46	13.8	46	13.8	48	14.4	68	20.4
研究所畢之所：												
中文	1	50.0	.	.	1	50.0	.	.	1	50.0	.	.
歷史
資圖	1	100.0	1	100.0	1	100.0	1	100.0	1	100.0	1	100.0
大傳	3	60.0	1	20.0
語獻所
數學	1	50.0	2	100.0	1	50.0	.	.
物理
化學	3	37.5	.	.	1	12.5	.	.	1	12.5	.	.
生科所	1	50.0	.	.	1	50.0	1	50.0
建築	2	18.2	1	9.1	1	9.1	1	9.1	1	9.1	1	9.1
土木	1	8.3	2	16.7	1	8.3	.	.	1	8.3	1	8.3
水環	3	23.1	2	15.4	2	15.4	2	15.4	3	23.1	2	15.4
機械與機電	4	13.8	6	20.7	2	6.9	3	10.3	2	6.9	5	17.2
化材	2	10.5	4	21.1	3	15.8	2	10.5	1	5.3	5	26.3
電機	1	7.1	1	7.1	1	7.1	1	7.1	1	7.1	1	7.1
資訊	5	23.8	6	28.6	8	38.1	9	42.9	10	47.6	10	47.6
航太	.	.	2	20.0	2	20.0	.	.	1	10.0	2	20.0
國貿	.	.	1	7.7	.	.	1	7.7	.	.	2	15.4
財金	3	23.1	2	15.4	1	7.7	2	15.4	1	7.7	2	15.4
保險	2	20.0	1	10.0	2	20.0	3	30.0
產經	1	25.0
經濟	1	33.3	1	33.3	1	33.3	1	33.3	1	33.3	1	33.3
企管	.	.	1	8.3
會計
統計	.	.	3	37.5	2	25.0	1	12.5
資管	4	30.8	2	15.4	3	23.1	7	53.8	8	61.5	10	76.9
運管	1	7.7	.	.	1	7.7	2	15.4
公行
決策	2	50.0	.	.	1	25.0	1	25.0
管科所	4	36.4	.	.	1	9.1	.	.	2	18.2	3	27.3
英文	2	66.7	1	33.3	1	33.3	1	33.3	1	33.3	1	33.3
法文	1	50.0
歐研所	1	25.0
美研所	1	33.3	1	33.3	1	33.3	1	33.3	1	33.3	1	33.3
戰略所	2	33.3
日研所	1	20.0	2	40.0	1	20.0	1	20.0	1	20.0	2	40.0
拉研所	2	50.0	1	25.0	1	25.0	1	25.0	1	25.0	2	50.0
俄研所	3	50.0	2	33.3	1	16.7	1	16.7	1	16.7	2	33.3
陸研所	2	25.0	1	12.5	1	12.5	1	12.5	2	25.0	1	12.5
東南亞所	1	50.0	1	50.0
教科	4	33.3	4	33.3	2	16.7	2	16.7	2	16.7	3	25.0
教政所	1	33.3
未來所	1	33.3	2	66.7	1	33.3	1	33.3	.	.	1	33.3
國企	1	50.0	.	.	1	50.0	1	50.0
建技

附表 43(續 8)、希望學校提供「電腦類」技能證照的那些課程或諮詢服務?(可複選)

	嵌入式系統		資料庫開		線上課程帶		數位內容類		其他	
	軟體開發員		發類		領專業人員					
	人	%	人	%	人	%	人	%	人	%
合 計	49	14.7	58	17.4	36	10.8	43	12.9	2	0.6
研究所畢之所：										
中文	1	50.0
歷史
資圖	1	100.0	1	100.0	1	100.0	1	100.0	.	.
大傳	.	.	1	20.0
語獻所
數學	.	.	1	50.0	1	50.0
物理
化學	.	.	1	12.5	.	.	1	12.5	.	.
生科所
建築	1	9.1	3	27.3	1	9.1	2	18.2	.	.
土木	.	.	1	8.3
水環	3	23.1	3	23.1	2	15.4	2	15.4	.	.
機械與機電	5	17.2	4	13.8	1	3.4	3	10.3	.	.
化材	1	5.3	1	5.3	1	5.3	2	10.5	.	.
電機	6	42.9	1	7.1	1	7.1	2	14.3	.	.
資訊	14	66.7	9	42.9	5	23.8	6	28.6	.	.
航太	2	20.0	.	.	1	10.0
國貿	1	7.7
財金	1	7.7	2	15.4	1	7.7	1	7.7	.	.
保險	.	.	2	20.0	1	10.0
產經
經濟	1	33.3	1	33.3	1	33.3	1	33.3	.	.
企管
會計
統計	.	.	3	37.5	1	12.5	1	12.5	.	.
資管	4	30.8	8	61.5	3	23.1	4	30.8	.	.
運管	.	.	2	15.4	.	.	1	7.7	.	.
公行
決策	.	.	1	25.0
管科所	1	9.1	4	36.4	.	.	1	9.1	.	.
英文	1	33.3	1	33.3	1	33.3	2	66.7	.	.
法文
歐研所	.	.	1	25.0	1	25.0
美研所	1	33.3	1	33.3	1	33.3	1	33.3	.	.
戰略所
日研所	1	20.0	1	20.0	1	20.0	1	20.0	.	.
拉研所	1	25.0	1	25.0	1	25.0	1	25.0	.	.
俄研所	2	33.3	1	16.7	1	16.7	1	16.7	.	.
陸研所	1	12.5	1	12.5	1	12.5	1	12.5	.	.
東南亞所
教科	.	.	1	8.3	6	50.0	6	50.0	.	.
教政所	1	33.3	1	33.3	.	.
未來所	1	33.3	.	.	1	33.3
國企	1	50.0	1	50.0	.	.	1	50.0	.	.
建技

附表 44、希望學校提供「航空類」技能證照的那些課程或諮詢服務? (可複選)

	樣本數		答題數		空服員		地勤		飛機維修員		其他,如機師	
	人	%	人	%	人	%	人	%	人	%	人	%
合 計	2074	100.0	703	33.9	273	13.2	256	12.3	165	8.0	9	0.4
性別：												
未答	1	100.0
男	1140	100.0	343	30.1	115	10.1	112	9.8	112	9.8	4	0.4
女	933	100.0	360	38.6	158	16.9	144	15.4	53	5.7	5	0.5
教育程度：												
大學	1214	100.0	458	37.7	188	15.5	172	14.2	93	7.7	5	0.4
碩士	823	100.0	236	28.7	82	10.0	82	10.0	68	8.3	4	0.5
博士	37	100.0	9	24.3	3	8.1	2	5.4	4	10.8	.	.
學制：												
進學班/夜間	153	100.0	66	43.1	30	19.6	23	15.0	13	8.5	.	.
大學部	1477	100.0	543	36.8	211	14.3	203	13.7	122	8.3	7	0.5
碩士	250	100.0	67	26.8	23	9.2	19	7.6	24	9.6	1	0.4
碩士在職專	73	100.0	5	6.8	2	2.7	2	2.7	1	1.4	.	.
博士	10	100.0
二技	111	100.0	22	19.8	7	6.3	9	8.1	5	4.5	1	0.9
畢業別：												
大學部畢業生	1741	100.0	631	36.2	248	14.2	235	13.5	140	8.0	8	0.5
碩士畢業生	323	100.0	72	22.3	25	7.7	21	6.5	25	7.7	1	0.3
博士畢業生	10	100.0
學院：												
未答	1	100.0
文學院	146	100.0	42	28.8	21	14.4	14	9.6	7	4.8	.	.
理學院	81	100.0	22	27.2	7	8.6	7	8.6	8	9.9	.	.
工學院	606	100.0	211	34.8	60	9.9	64	10.6	83	13.7	4	0.7
商學院	334	100.0	70	21.0	31	9.3	30	9.0	9	2.7	.	.
管理學院	487	100.0	135	27.7	58	11.9	54	11.1	22	4.5	1	0.2
外語學院	231	100.0	176	76.2	79	34.2	71	30.7	24	10.4	2	0.9
國際學院	38	100.0	21	55.3	8	21.1	6	15.8	6	15.8	1	2.6
教育學院	36	100.0	4	11.1	2	5.6	1	2.8	1	2.8	.	.
技術學院	114	100.0	22	19.3	7	6.1	9	7.9	5	4.4	1	0.9
畢業年：												
其他/未答	2	100.0
94 年畢	435	100.0	128	29.4	43	9.9	40	9.2	44	10.1	1	0.2
96 年畢	1637	100.0	575	35.1	230	14.1	216	13.2	121	7.4	8	0.5

附表 44(續 1)、希望學校提供「航空類」技能證照的那些課程或諮詢服務?(可複選)

	樣本數		答題數		空服員		地勤		飛機維修員		其他,如機師	
	人	%	人	%	人	%	人	%	人	%	人	%
合 計	1741	100.0	631	36.2	248	14.2	235	13.5	140	8.0	8	0.5
大學部畢之系：												
未答	2	100.0
中文	54	100.0	19	35.2	10	18.5	7	13.0	2	3.7	.	.
歷史	27	100.0	5	18.5	2	7.4	2	7.4	1	3.7	.	.
資圖	29	100.0	7	24.1	3	10.3	3	10.3	1	3.4	.	.
大傳	15	100.0	6	40.0	3	20.0	1	6.7	2	13.3	.	.
資傳	11	100.0	2	18.2	2	18.2
數學	18	100.0	3	16.7	1	5.6	1	5.6	1	5.6	.	.
物理	29	100.0	2	6.9	.	.	1	3.4	1	3.4	.	.
化學	19	100.0	15	78.9	5	26.3	5	26.3	5	26.3	.	.
建築	11	100.0	2	18.2	1	9.1	1	9.1
土木	53	100.0	18	34.0	6	11.3	6	11.3	6	11.3	.	.
水環	45	100.0	9	20.0	3	6.7	3	6.7	3	6.7	.	.
機械與機電	70	100.0	24	34.3	8	11.4	7	10.0	9	12.9	.	.
化材	51	100.0	24	47.1	10	19.6	7	13.7	7	13.7	.	.
電機	99	100.0	26	26.3	9	9.1	7	7.1	10	10.1	.	.
資訊	103	100.0	18	17.5	8	7.8	4	3.9	5	4.9	1	1.0
航太	45	100.0	59	131.1	7	15.6	20	44.4	29	64.4	3	6.7
國貿	79	100.0	21	26.6	8	10.1	12	15.2	1	1.3	.	.
財金	74	100.0	18	24.3	8	10.8	7	9.5	3	4.1	.	.
保險	51	100.0	12	23.5	4	7.8	6	11.8	2	3.9	.	.
產經	37	100.0	9	24.3	5	13.5	3	8.1	1	2.7	.	.
經濟	50	100.0	4	8.0	3	6.0	.	.	1	2.0	.	.
企管	86	100.0	16	18.6	8	9.3	6	7.0	2	2.3	.	.
會計	76	100.0	8	10.5	4	5.3	2	2.6	1	1.3	1	1.3
統計	73	100.0	21	28.8	10	13.7	6	8.2	5	6.8	.	.
資管	59	100.0	9	15.3	5	8.5	3	5.1	1	1.7	.	.
運管	44	100.0	36	81.8	10	22.7	22	50.0	4	9.1	.	.
公行	46	100.0	22	47.8	11	23.9	7	15.2	4	8.7	.	.
決策	31	100.0	19	61.3	8	25.8	7	22.6	4	12.9	.	.
英文	74	100.0	55	74.3	28	37.8	19	25.7	7	9.5	1	1.4
西語	27	100.0	18	66.7	5	18.5	11	40.7	1	3.7	1	3.7
法文	23	100.0	12	52.2	7	30.4	2	8.7	3	13.0	.	.
德文	21	100.0	17	81.0	8	38.1	7	33.3	2	9.5	.	.
日文	64	100.0	50	78.1	22	34.4	22	34.4	6	9.4	.	.
俄語	17	100.0	19	111.8	7	41.2	8	47.1	4	23.5	.	.
教科	18	100.0	4	22.2	2	11.1	1	5.6	1	5.6	.	.
管理	13	100.0	5	38.5	2	15.4	2	15.4	1	7.7	.	.
財務	27	100.0	5	18.5	2	7.4	2	7.4	1	3.7	.	.
國企	26	100.0	3	11.5	1	3.8	2	7.7
建技	8	100.0
營建	15	100.0
應日	21	100.0	9	42.9	2	9.5	3	14.3	3	14.3	1	4.8

附表 44(續 2)、希望學校提供「航空類」技能證照的那些課程或諮詢服務?(可複選)

	樣本數		答題數		空服員		地勤		飛機維修員		其他,如機師	
	人	%	人	%	人	%	人	%	人	%	人	%
合 計	333	100.0	72	21.6	25	7.5	21	6.3	25	7.5	1	0.3
研究所畢之所：												
中文	2	100.0
歷史	1	100.0
資圖	1	100.0	3	300.0	1	100.0	1	100.0	1	100.0	.	.
大傳	5	100.0
語獻所	1	100.0
數學	2	100.0
物理	3	100.0
化學	8	100.0	2	25.0	1	12.5	.	.	1	12.5	.	.
生科所	2	100.0
建築	11	100.0
土木	12	100.0	2	16.7	1	8.3	1	8.3
水環	13	100.0	6	46.2	2	15.4	2	15.4	2	15.4	.	.
機械與機電	29	100.0	8	27.6	1	3.4	2	6.9	5	17.2	.	.
化材	19	100.0	3	15.8	1	5.3	1	5.3	1	5.3	.	.
電機	14	100.0
資訊	21	100.0	6	28.6	2	9.5	2	9.5	2	9.5	.	.
航太	10	100.0	6	60.0	1	10.0	1	10.0	4	40.0	.	.
國貿	13	100.0
財金	13	100.0	1	7.7	1	7.7
保險	10	100.0	2	20.0	1	10.0	1	10.0
產經	4	100.0
經濟	3	100.0	3	100.0	1	33.3	1	33.3	1	33.3	.	.
企管	12	100.0
會計	9	100.0
統計	8	100.0
資管	13	100.0	3	23.1	1	7.7	1	7.7	1	7.7	.	.
運管	13	100.0
公行	2	100.0
決策	4	100.0
管科所	11	100.0	1	9.1	1	9.1
英文	3	100.0	3	100.0	1	33.3	1	33.3	1	33.3	.	.
法文	2	100.0	2	100.0	1	50.0	1	50.0
歐研所	4	100.0
美研所	3	100.0	6	200.0	2	66.7	1	33.3	2	66.7	1	33.3
戰略所	6	100.0
日研所	5	100.0	3	60.0	1	20.0	1	20.0	1	20.0	.	.
拉研所	4	100.0	5	125.0	2	50.0	2	50.0	1	25.0	.	.
俄研所	6	100.0	3	50.0	1	16.7	1	16.7	1	16.7	.	.
陸研所	8	100.0	4	50.0	2	25.0	1	12.5	1	12.5	.	.
東南亞所	2	100.0
教科	12	100.0
教政所	3	100.0
未來所	3	100.0
國企	2	100.0
建技	1	100.0

附表 45、希望學校提供「工程類」技能證照的那些課程或諮詢服務? (可複選)

	樣本數		答題數		電機工程		電子工程		機械工程	
	人	%	人	%	人	%	人	%	人	%
合 計	2074	100.0	1689	81.4	281	13.5	255	12.3	240	11.6
性別：										
未答	1	100.0
男	1140	100.0	1271	111.5	223	19.6	194	17.0	187	16.4
女	933	100.0	418	44.8	58	6.2	61	6.5	53	5.7
教育程度：										
大學	1214	100.0	815	67.1	134	11.0	124	10.2	114	9.4
碩士	823	100.0	803	97.6	134	16.3	120	14.6	118	14.3
博士	37	100.0	71	191.9	13	35.1	11	29.7	8	21.6
學制：										
進學班/夜間	153	100.0	123	80.4	32	20.9	21	13.7	14	9.2
大學部	1477	100.0	1160	78.5	193	13.1	185	12.5	174	11.8
碩士	250	100.0	293	117.2	41	16.4	36	14.4	42	16.8
碩士在職專	73	100.0	21	28.8	7	9.6	6	8.2	2	2.7
博士	10	100.0	8	80.0	1	10.0	1	10.0	1	10.0
二技	111	100.0	84	75.7	7	6.3	6	5.4	7	6.3
畢業別：										
大學部畢業生	1741	100.0	1367	78.5	232	13.3	212	12.2	195	11.2
碩士畢業生	323	100.0	314	97.2	48	14.9	42	13.0	44	13.6
博士畢業生	10	100.0	8	80.0	1	10.0	1	10.0	1	10.0
學院：										
未答	1	100.0
文學院	146	100.0	68	46.6	10	6.8	10	6.8	8	5.5
理學院	81	100.0	131	161.7	28	34.6	30	37.0	14	17.3
工學院	606	100.0	932	153.8	169	27.9	136	22.4	148	24.4
商學院	334	100.0	94	28.1	13	3.9	15	4.5	12	3.6
管理學院	487	100.0	200	41.1	28	5.7	31	6.4	27	5.5
外語學院	231	100.0	132	57.1	18	7.8	19	8.2	18	7.8
國際學院	38	100.0	38	100.0	6	15.8	6	15.8	5	13.2
教育學院	36	100.0	8	22.2	1	2.8	1	2.8	1	2.8
技術學院	114	100.0	86	75.4	8	7.0	7	6.1	7	6.1
畢業年：										
其他/未答	2	100.0
94 年畢	435	100.0	554	127.4	96	22.1	90	20.7	85	19.5
96 年畢	1637	100.0	1135	69.3	185	11.3	165	10.1	155	9.5

附表 45(續 1)、希望學校提供「工程類」技能證照的那些課程或諮詢服務?(可複選)

	工業工程		營建工程		環保工程		安全衛生工程		其他	
	人	%	人	%	人	%	人	%	人	%
合 計	173	8.3	273	13.2	255	12.3	205	9.9	7	0.3
性別：										
未答
男	119	10.4	206	18.1	189	16.6	151	13.2	2	0.2
女	54	5.8	67	7.2	66	7.1	54	5.8	5	0.5
教育程度：										
大學	93	7.7	125	10.3	127	10.5	95	7.8	3	0.2
碩士	74	9.0	139	16.9	114	13.9	100	12.2	4	0.5
博士	6	16.2	9	24.3	14	37.8	10	27.0	.	.
學制：										
進學班/夜間	13	8.5	13	8.5	16	10.5	14	9.2	.	.
大學部	122	8.3	180	12.2	168	11.4	134	9.1	4	0.3
碩士	29	11.6	50	20.0	51	20.4	42	16.8	2	0.8
碩士在職專	1	1.4	2	2.7	2	2.7	1	1.4	.	.
博士	1	10.0	1	10.0	2	20.0	1	10.0	.	.
二技	7	6.3	27	24.3	16	14.4	13	11.7	1	0.9
畢業別：										
大學部畢業生	142	8.2	220	12.6	200	11.5	161	9.2	5	0.3
碩士畢業生	30	9.3	52	16.1	53	16.4	43	13.3	2	0.6
博士畢業生	1	10.0	1	10.0	2	20.0	1	10.0	.	.
學院：										
未答
文學院	6	4.1	9	6.2	13	8.9	12	8.2	.	.
理學院	11	13.6	9	11.1	25	30.9	14	17.3	.	.
工學院	88	14.5	146	24.1	136	22.4	105	17.3	4	0.7
商學院	12	3.6	15	4.5	16	4.8	11	3.3	.	.
管理學院	25	5.1	41	8.4	22	4.5	25	5.1	1	0.2
外語學院	18	7.8	19	8.2	20	8.7	19	8.2	1	0.4
國際學院	5	13.2	6	15.8	5	13.2	5	13.2	.	.
教育學院	1	2.8	1	2.8	2	5.6	1	2.8	.	.
技術學院	7	6.1	27	23.7	16	14.0	13	11.4	1	0.9
畢業年：										
其他/未答
94 年畢	53	12.2	82	18.9	82	18.9	64	14.7	2	0.5
96 年畢	120	7.3	191	11.7	173	10.6	141	8.6	5	0.3

附表 45(續 2)、希望學校提供「工程類」技能證照的那些課程或諮詢服務?(可複選)

	樣本數		答題數		電機工程		電子工程		機械工程	
	人	%	人	%	人	%	人	%	人	%
合 計	1741	100.0	1367	78.5	232	13.3	212	12.2	195	11.2
大學部畢之系：										
未答	2	100.0	2	100.0	1	50.0
中文	54	100.0	20	37.0	3	5.6	2	3.7	3	5.6
歷史	27	100.0	10	37.0	1	3.7	1	3.7	1	3.7
資圖	29	100.0	12	41.4	2	6.9	2	6.9	2	6.9
大傳	15	100.0	13	86.7	2	13.3	2	13.3	1	6.7
資傳	11	100.0	6	54.5	1	9.1	2	18.2	.	.
數學	18	100.0	17	94.4	3	16.7	4	22.2	3	16.7
物理	29	100.0	41	141.4	13	44.8	16	55.2	4	13.8
化學	19	100.0	58	305.3	8	42.1	7	36.8	6	31.6
建築	11	100.0	7	63.6
土木	53	100.0	83	156.6	6	11.3	4	7.5	5	9.4
水環	45	100.0	101	224.4	3	6.7	2	4.4	3	6.7
機械與機電	70	100.0	150	214.3	25	35.7	20	28.6	59	84.3
化材	51	100.0	93	182.4	11	21.6	10	19.6	10	19.6
電機	99	100.0	179	180.8	72	72.7	52	52.5	13	13.1
資訊	103	100.0	47	45.6	9	8.7	10	9.7	6	5.8
航太	45	100.0	55	122.2	11	24.4	11	24.4	19	42.2
國貿	79	100.0	13	16.5	2	2.5	2	2.5	1	1.3
財金	74	100.0	31	41.9	4	5.4	5	6.8	4	5.4
保險	51	100.0	16	31.4	2	3.9	2	3.9	2	3.9
產經	37	100.0	9	24.3	2	5.4	2	5.4	1	2.7
經濟	50	100.0	10	20.0	1	2.0	2	4.0	2	4.0
企管	86	100.0	22	25.6	4	4.7	3	3.5	3	3.5
會計	76	100.0	11	14.5	2	2.6	2	2.6	2	2.6
統計	73	100.0	35	47.9	5	6.8	5	6.8	6	8.2
資管	59	100.0	19	32.2	3	5.1	6	10.2	3	5.1
運管	44	100.0	42	95.5	5	11.4	6	13.6	5	11.4
公行	46	100.0	22	47.8	3	6.5	3	6.5	2	4.3
決策	31	100.0	28	90.3	4	12.9	4	12.9	4	12.9
英文	74	100.0	53	71.6	7	9.5	7	9.5	7	9.5
西語	27	100.0	1	3.7	.	.	1	3.7	.	.
法文	23	100.0	9	39.1	1	4.3	1	4.3	1	4.3
德文	21	100.0	4	19.0	1	4.8	1	4.8	1	4.8
日文	64	100.0	40	62.5	6	9.4	6	9.4	5	7.8
俄語	17	100.0	18	105.9	2	11.8	2	11.8	3	17.6
教科	18	100.0	8	44.4	1	5.6	1	5.6	1	5.6
管理	13	100.0	16	123.1	2	15.4	2	15.4	3	23.1
財務	27	100.0	9	33.3	1	3.7	1	3.7	1	3.7
國企	26	100.0
建技	8	100.0	14	175.0	1	12.5	1	12.5	1	12.5
營建	15	100.0	29	193.3
應日	21	100.0	14	66.7	2	9.5	2	9.5	2	9.5

附表 45(續 3)、希望學校提供「工程類」技能證照的那些課程或諮詢服務?(可複選)

	工業工程		營建工程		環保工程		安全衛生工程		其他	
	人	%	人	%	人	%	人	%	人	%
	合 計	142	8.2	220	12.6	200	11.5	161	9.2	5
大學部畢之系：										
未答	1	50.0
中文	2	3.7	4	7.4	3	5.6	3	5.6	.	.
歷史	1	3.7	1	3.7	2	7.4	3	11.1	.	.
資圖	1	3.4	2	6.9	2	6.9	1	3.4	.	.
大傳	1	6.7	1	6.7	3	20.0	3	20.0	.	.
資傳	2	18.2	1	9.1	.	.
數學	1	5.6	2	11.1	2	11.1	2	11.1	.	.
物理	3	10.3	1	3.4	3	10.3	1	3.4	.	.
化學	7	36.8	6	31.6	14	73.7	10	52.6	.	.
建築	.	.	5	45.5	1	9.1	1	9.1	.	.
土木	3	5.7	46	86.8	8	15.1	11	20.8	.	.
水環	7	15.6	24	53.3	39	86.7	23	51.1	.	.
機械與機電	15	21.4	11	15.7	10	14.3	10	14.3	.	.
化材	13	25.5	9	17.6	23	45.1	14	27.5	3	5.9
電機	12	12.1	10	10.1	10	10.1	10	10.1	.	.
資訊	8	7.8	4	3.9	6	5.8	4	3.9	.	.
航太	10	22.2	1	2.2	2	4.4	1	2.2	.	.
國貿	2	2.5	2	2.5	3	3.8	1	1.3	.	.
財金	4	5.4	4	5.4	5	6.8	5	6.8	.	.
保險	2	3.9	3	5.9	3	5.9	2	3.9	.	.
產經	1	2.7	1	2.7	1	2.7	1	2.7	.	.
經濟	1	2.0	3	6.0	1	2.0
企管	4	4.7	4	4.7	2	2.3	2	2.3	.	.
會計	2	2.6	1	1.3	1	1.3	1	1.3	.	.
統計	5	6.8	5	6.8	6	8.2	3	4.1	.	.
資管	2	3.4	2	3.4	1	1.7	2	3.4	.	.
運管	4	9.1	13	29.5	3	6.8	6	13.6	.	.
公行	3	6.5	4	8.7	3	6.5	4	8.7	.	.
決策	3	9.7	5	16.1	4	12.9	4	12.9	.	.
英文	7	9.5	7	9.5	9	12.2	8	10.8	1	1.4
西語
法文	2	8.7	2	8.7	1	4.3	1	4.3	.	.
德文	1	4.8
日文	5	7.8	6	9.4	6	9.4	6	9.4	.	.
俄語	2	11.8	3	17.6	3	17.6	3	17.6	.	.
教科	1	5.6	1	5.6	2	11.1	1	5.6	.	.
管理	2	15.4	2	15.4	3	23.1	2	15.4	.	.
財務	1	3.7	2	7.4	2	7.4	1	3.7	.	.
國企
建技	2	25.0	6	75.0	1	12.5	2	25.0	.	.
營建	.	.	15	100.0	8	53.3	6	40.0	.	.
應日	2	9.5	2	9.5	2	9.5	2	9.5	.	.

附表 45(續 4)、希望學校提供「工程類」技能證照的那些課程或諮詢服務?(可複選)

	樣本數		答題數		電機工程		電子工程		機械工程	
	人	%	人	%	人	%	人	%	人	%
合 計	333	100.0	322	96.7	49	14.7	43	12.9	45	13.5
研究所畢之所：										
中文	2	100.0
歷史	1	100.0
資圖	1	100.0	7	700.0	1	100.0	1	100.0	1	100.0
大傳	5	100.0
語獻所	1	100.0
數學	2	100.0
物理	3	100.0	4	133.3	2	66.7	2	66.7	.	.
化學	8	100.0	10	125.0	2	25.0	1	12.5	1	12.5
生科所	2	100.0	1	50.0
建築	11	100.0	12	109.1	1	9.1
土木	12	100.0	23	191.7	1	8.3
水環	13	100.0	43	330.8	4	30.8	4	30.8	3	23.1
機械與機電	29	100.0	50	172.4	6	20.7	6	20.7	19	65.5
化材	19	100.0	40	210.5	5	26.3	5	26.3	2	10.5
電機	14	100.0	24	171.4	12	85.7	8	57.1	2	14.3
資訊	21	100.0	16	76.2	3	14.3	3	14.3	2	9.5
航太	10	100.0	9	90.0	1	10.0	1	10.0	4	40.0
國貿	13	100.0
財金	13	100.0	8	61.5	1	7.7	1	7.7	1	7.7
保險	10	100.0
產經	4	100.0
經濟	3	100.0	7	233.3	1	33.3	1	33.3	1	33.3
企管	12	100.0	2	16.7	1	8.3
會計	9	100.0
統計	8	100.0	2	25.0
資管	13	100.0	7	53.8	1	7.7	1	7.7	1	7.7
運管	13	100.0	8	61.5	1	7.7
公行	2	100.0
決策	4	100.0	1	25.0
管科所	11	100.0	1	9.1	.	.	1	9.1	.	.
英文	3	100.0	7	233.3	1	33.3	1	33.3	1	33.3
法文	2	100.0
歐研所	4	100.0
美研所	3	100.0	7	233.3	1	33.3	1	33.3	1	33.3
戰略所	6	100.0	1	16.7
日研所	5	100.0	7	140.0	1	20.0	1	20.0	1	20.0
拉研所	4	100.0	7	175.0	1	25.0	1	25.0	1	25.0
俄研所	6	100.0	9	150.0	2	33.3	2	33.3	1	16.7
陸研所	8	100.0	7	87.5	1	12.5	1	12.5	1	12.5
東南亞所	2	100.0
教科	12	100.0
教政所	3	100.0
未來所	3	100.0
國企	2	100.0	2	100.0	1	50.0	1	50.0	.	.
建技	1	100.0

附表 45(續 5)、希望學校提供「工程類」技能證照的那些課程或諮詢服務?(可複選)

	工業工程		營建工程		環保工程		安全衛生工程		其他	
	人	%	人	%	人	%	人	%	人	%
	合 計	31	9.3	53	15.9	55	16.5	44	13.2	2
研究所畢之所：										
中文
歷史
資圖	1	100.0	1	100.0	1	100.0	1	100.0	.	.
大傳
語獻所
數學
物理
化學	5	62.5	1	12.5	.	.
生科所	1	50.0
建築	.	.	8	72.7	1	9.1	2	18.2	.	.
土木	2	16.7	11	91.7	4	33.3	5	41.7	.	.
水環	3	23.1	7	53.8	13	100.0	9	69.2	.	.
機械與機電	7	24.1	5	17.2	3	10.3	3	10.3	1	3.4
化材	4	21.1	2	10.5	13	68.4	9	47.4	.	.
電機	1	7.1	1	7.1
資訊	2	9.5	2	9.5	2	9.5	2	9.5	.	.
航太	1	10.0	.	.	1	10.0	1	10.0	.	.
國貿
財金	1	7.7	1	7.7	2	15.4	1	7.7	.	.
保險
產經
經濟	1	33.3	1	33.3	1	33.3	1	33.3	.	.
企管	1	8.3
會計
統計	1	12.5	1	12.5
資管	1	7.7	1	7.7	1	7.7	1	7.7	.	.
運管	.	.	6	46.2	.	.	1	7.7	.	.
公行
決策	1	25.0	.	.
管科所
英文	1	33.3	1	33.3	1	33.3	1	33.3	.	.
法文
歐研所
美研所	1	33.3	1	33.3	1	33.3	1	33.3	.	.
戰略所	.	.	1	16.7
日研所	1	20.0	1	20.0	1	20.0	1	20.0	.	.
拉研所	1	25.0	1	25.0	1	25.0	1	25.0	.	.
俄研所	1	16.7	1	16.7	1	16.7	1	16.7	.	.
陸研所	1	12.5	1	12.5	1	12.5	1	12.5	.	.
東南亞所
教科
教政所
未來所
國企
建技

附表 46、希望學校提供「餐旅類」技能證照的那些課程或諮詢服務？(可複選)

	樣本數		答題數		領隊		導遊		餐旅服務	
	人	%	人	%	人	%	人	%	人	%
合 計	2074	100.0	914	44.1	321	15.5	363	17.5	230	11.1
性別：										
未答	1	100.0	3	300.0	1	100.0	1	100.0	1	100.0
男	1140	100.0	399	35.0	137	12.0	151	13.2	111	9.7
女	933	100.0	512	54.9	183	19.6	211	22.6	118	12.6
教育程度：										
大學	1214	100.0	606	49.9	211	17.4	237	19.5	158	13.0
碩士	823	100.0	295	35.8	107	13.0	121	14.7	67	8.1
博士	37	100.0	13	35.1	3	8.1	5	13.5	5	13.5
學制：										
進學班/夜間	153	100.0	66	43.1	22	14.4	27	17.6	17	11.1
大學部	1477	100.0	697	47.2	244	16.5	276	18.7	177	12.0
碩士	250	100.0	76	30.4	25	10.0	29	11.6	22	8.8
碩士在職專	73	100.0	16	21.9	6	8.2	8	11.0	2	2.7
博士	10	100.0	5	50.0	1	10.0	2	20.0	2	20.0
二技	111	100.0	54	48.6	23	20.7	21	18.9	10	9.0
畢業別：										
大學部畢業生	1741	100.0	817	46.9	289	16.6	324	18.6	204	11.7
碩士畢業生	323	100.0	92	28.5	31	9.6	37	11.5	24	7.4
博士畢業生	10	100.0	5	50.0	1	10.0	2	20.0	2	20.0
學院：										
未答	1	100.0	3	300.0	1	100.0	1	100.0	1	100.0
文學院	146	100.0	107	73.3	32	21.9	45	30.8	30	20.5
理學院	81	100.0	27	33.3	8	9.9	11	13.6	8	9.9
工學院	606	100.0	143	23.6	47	7.8	51	8.4	45	7.4
商學院	334	100.0	92	27.5	31	9.3	34	10.2	27	8.1
管理學院	487	100.0	184	37.8	61	12.5	71	14.6	52	10.7
外語學院	231	100.0	258	111.7	100	43.3	110	47.6	48	20.8
國際學院	38	100.0	27	71.1	11	28.9	11	28.9	5	13.2
教育學院	36	100.0	19	52.8	7	19.4	8	22.2	4	11.1
技術學院	114	100.0	54	47.4	23	20.2	21	18.4	10	8.8
畢業年：										
其他/未答	2	100.0	6	300.0	2	100.0	2	100.0	2	100.0
94 年畢	435	100.0	163	37.5	60	13.8	61	14.0	42	9.7
96 年畢	1637	100.0	745	45.5	259	15.8	300	18.3	186	11.4

附表 46(續 1)、希望學校提供「餐旅類」技能證照的那些課程或諮詢服務?(可複選)

	樣本數		答題數		領隊		導遊		餐旅服務	
	人	%	人	%	人	%	人	%	人	%
合 計	1741	100.0	817	46.9	289	16.6	324	18.6	204	11.7
大學部畢之系：										
未答	2	100.0	3	150.0	1	50.0	1	50.0	1	50.0
中文	54	100.0	43	79.6	12	22.2	15	27.8	16	29.6
歷史	27	100.0	27	100.0	9	33.3	13	48.1	5	18.5
資圖	29	100.0	16	55.2	4	13.8	8	27.6	4	13.8
大傳	15	100.0	7	46.7	2	13.3	2	13.3	3	20.0
資傳	11	100.0	6	54.5	2	18.2	4	36.4	.	.
數學	18	100.0	4	22.2	1	5.6	1	5.6	2	11.1
物理	29	100.0	5	17.2	1	3.4	3	10.3	1	3.4
化學	19	100.0	17	89.5	6	31.6	6	31.6	5	26.3
建築	11	100.0	2	18.2	1	9.1	1	9.1	.	.
土木	53	100.0	13	24.5	4	7.5	6	11.3	3	5.7
水環	45	100.0	4	8.9	1	2.2	1	2.2	2	4.4
機械與機電	70	100.0	27	38.6	10	14.3	10	14.3	7	10.0
化材	51	100.0	25	49.0	9	17.6	9	17.6	7	13.7
電機	99	100.0	22	22.2	6	6.1	7	7.1	9	9.1
資訊	103	100.0	16	15.5	6	5.8	4	3.9	6	5.8
航太	45	100.0	7	15.6	3	6.7	3	6.7	1	2.2
國貿	79	100.0	37	46.8	11	13.9	14	17.7	12	15.2
財金	74	100.0	20	27.0	8	10.8	8	10.8	4	5.4
保險	51	100.0	11	21.6	4	7.8	4	7.8	3	5.9
產經	37	100.0	9	24.3	3	8.1	2	5.4	4	10.8
經濟	50	100.0	8	16.0	2	4.0	3	6.0	3	6.0
企管	86	100.0	23	26.7	8	9.3	9	10.5	6	7.0
會計	76	100.0	8	10.5	3	3.9	3	3.9	2	2.6
統計	73	100.0	29	39.7	10	13.7	9	12.3	10	13.7
資管	59	100.0	18	30.5	6	10.2	7	11.9	5	8.5
運管	44	100.0	29	65.9	10	22.7	11	25.0	8	18.2
公行	46	100.0	37	80.4	11	23.9	18	39.1	8	17.4
決策	31	100.0	27	87.1	10	32.3	9	29.0	8	25.8
英文	74	100.0	68	91.9	22	29.7	30	40.5	16	21.6
西語	27	100.0	35	129.6	15	55.6	13	48.1	7	25.9
法文	23	100.0	25	108.7	10	43.5	11	47.8	4	17.4
德文	21	100.0	27	128.6	12	57.1	11	52.4	4	19.0
日文	64	100.0	72	112.5	28	43.8	33	51.6	11	17.2
俄語	17	100.0	22	129.4	10	58.8	8	47.1	4	23.5
教科	18	100.0	14	77.8	5	27.8	6	33.3	3	16.7
管理	13	100.0	11	84.6	5	38.5	3	23.1	3	23.1
財務	27	100.0	16	59.3	7	25.9	6	22.2	3	11.1
國企	26	100.0	5	19.2	2	7.7	3	11.5	.	.
建技	8	100.0
營建	15	100.0	1	6.7	.	.	1	6.7	.	.
應日	21	100.0	21	100.0	9	42.9	8	38.1	4	19.0

附表 46(續 2)、希望學校提供「餐旅類」技能證照的那些課程或諮詢服務?(可複選)

	樣本數		答題數		領隊		導遊		餐旅服務	
	人	%	人	%	人	%	人	%	人	%
合 計	333	100.0	97	29.1	32	9.6	39	11.7	26	7.8
研究所畢之所：										
中文	2	100.0	3	150.0	1	50.0	1	50.0	1	50.0
歷史	1	100.0	2	200.0	1	100.0	1	100.0	.	.
資圖	1	100.0	3	300.0	1	100.0	1	100.0	1	100.0
大傳	5	100.0
語獻所	1	100.0
數學	2	100.0
物理	3	100.0
化學	8	100.0
生科所	2	100.0	1	50.0	.	.	1	50.0	.	.
建築	11	100.0
土木	12	100.0	1	8.3	1	8.3
水環	13	100.0	8	61.5	2	15.4	3	23.1	3	23.1
機械與機電	29	100.0	6	20.7	2	6.9	3	10.3	1	3.4
化材	19	100.0	4	21.1	1	5.3	1	5.3	2	10.5
電機	14	100.0
資訊	21	100.0	6	28.6	2	9.5	2	9.5	2	9.5
航太	10	100.0	2	20.0	.	.	1	10.0	1	10.0
國貿	13	100.0
財金	13	100.0	4	30.8	2	15.4	2	15.4	.	.
保險	10	100.0
產經	4	100.0
經濟	3	100.0	3	100.0	1	33.3	1	33.3	1	33.3
企管	12	100.0	5	41.7	1	8.3	3	25.0	1	8.3
會計	9	100.0
統計	8	100.0
資管	13	100.0	3	23.1	1	7.7	1	7.7	1	7.7
運管	13	100.0	3	23.1	.	.	1	7.7	2	15.4
公行	2	100.0
決策	4	100.0
管科所	11	100.0	2	18.2	1	9.1	.	.	1	9.1
英文	3	100.0	6	200.0	2	66.7	2	66.7	2	66.7
法文	2	100.0	3	150.0	1	50.0	2	100.0	.	.
歐研所	4	100.0	3	75.0	1	25.0	2	50.0	.	.
美研所	3	100.0	3	100.0	1	33.3	1	33.3	1	33.3
戰略所	6	100.0	3	50.0	2	33.3	1	16.7	.	.
日研所	5	100.0	5	100.0	2	40.0	2	40.0	1	20.0
拉研所	4	100.0	4	100.0	2	50.0	1	25.0	1	25.0
俄研所	6	100.0	3	50.0	1	16.7	1	16.7	1	16.7
陸研所	8	100.0	6	75.0	2	25.0	3	37.5	1	12.5
東南亞所	2	100.0
教科	12	100.0	3	25.0	1	8.3	1	8.3	1	8.3
教政所	3	100.0	2	66.7	1	33.3	1	33.3	.	.
未來所	3	100.0
國企	2	100.0
建技	1	100.0

六、認為校友會與校友服務暨資源發展處需加強提供那些服務

附表 47、認為校友會與校友服務暨資源發展處最需要加強提供那項服務? (可複選)

	樣本數		答題數		加強校友聯繫及資料建檔更新,提供校友會活動聯繫運用		加強系(所)友會之活動聯繫		推動或籌組各類型校友會活動		海外校友會之聯絡及安排師長與海外校友聚會	
	人	%	人	%	人	%	人	%	人	%	人	%
合 計	4671	100.0	4082	87.4	432	9.2	366	7.8	206	4.4	48	1.0
性別：												
未答	1	100.0	1	100.0
男	3008	100.0	2222	73.9	255	8.5	216	7.2	116	3.9	20	0.7
女	1662	100.0	1859	111.9	177	10.6	150	9.0	90	5.4	28	1.7
教育程度：												
未答	2	100.0
大學	2637	100.0	2214	84.0	206	7.8	187	7.1	125	4.7	25	0.9
碩士	1924	100.0	1765	91.7	209	10.9	166	8.6	78	4.1	22	1.1
博士	108	100.0	103	95.4	17	15.7	13	12.0	3	2.8	1	0.9
學制：												
進學班/夜間	328	100.0	266	81.1	36	11.0	17	5.2	16	4.9	5	1.5
大學部	3302	100.0	2855	86.5	267	8.1	249	7.5	143	4.3	29	0.9
碩士	583	100.0	537	92.1	60	10.3	52	8.9	27	4.6	6	1.0
碩士在職專	171	100.0	188	109.9	39	22.8	21	12.3	12	7.0	5	2.9
博士	25	100.0	42	168.0	7	28.0	6	24.0	.	.	1	4.0
二技	262	100.0	194	74.0	23	8.8	21	8.0	8	3.1	2	0.8
畢業別：												
大學部畢業生	3892	100.0	3315	85.2	326	8.4	287	7.4	167	4.3	36	0.9
碩士畢業生	754	100.0	725	96.2	99	13.1	73	9.7	39	5.2	11	1.5
博士畢業生	25	100.0	42	168.0	7	28.0	6	24.0	.	.	1	4.0
學院：												
未答	1	100.0	1	100.0
文學院	335	100.0	373	111.3	30	9.0	37	11.0	20	6.0	4	1.2
理學院	275	100.0	212	77.1	28	10.2	24	8.7	4	1.5	1	0.4
工學院	1413	100.0	1097	77.6	113	8.0	103	7.3	58	4.1	9	0.6
商學院	741	100.0	597	80.6	67	9.0	51	6.9	36	4.9	8	1.1
管理學院	964	100.0	853	88.5	93	9.6	75	7.8	40	4.1	10	1.0
外語學院	491	100.0	565	115.1	51	10.4	34	6.9	28	5.7	12	2.4
國際學院	103	100.0	99	96.1	14	13.6	13	12.6	8	7.8	1	1.0
教育學院	79	100.0	86	108.9	13	16.5	7	8.9	4	5.1	1	1.3
技術學院	269	100.0	199	74.0	23	8.6	22	8.2	8	3.0	2	0.7
畢業年：												
其他/未答	2	100.0	2	100.0
94年畢	1554	100.0	815	52.4	89	5.7	75	4.8	44	2.8	4	0.3
96年畢	3115	100.0	3265	104.8	343	11.0	291	9.3	162	5.2	44	1.4

附表 47(續 1)、認為校友會與校友服務暨資源發展處最需要加強提供那項服務?(可複選)

	定期寄發「校友通訊」		淡江時報「學生版」		提供畢業生資訊予各縣市校友會協助解決就業等問題		協助海外留學與海外校友會聯繫		校友返校之接待事宜		台北校園校友聯誼會館會議室免費借用,提供校友聯誼活動	
	人	%	人	%	人	%	人	%	人	%	人	%
合 計	540	11.6	103	2.2	694	14.9	164	3.5	68	1.5	106	2.3
性別：												
未答	.	.	1	100.0
男	282	9.4	55	1.8	366	12.2	56	1.9	50	1.7	61	2.0
女	258	15.5	47	2.8	328	19.7	108	6.5	18	1.1	45	2.7
教育程度：												
未答
大學	293	11.1	55	2.1	400	15.2	101	3.8	30	1.1	45	1.7
碩士	235	12.2	43	2.2	279	14.5	60	3.1	33	1.7	57	3.0
博士	12	11.1	5	4.6	15	13.9	3	2.8	5	4.6	4	3.7
學制：												
進學班/夜間	31	9.5	6	1.8	46	14.0	10	3.0	1	0.3	7	2.1
大學部	398	12.1	76	2.3	512	15.5	119	3.6	50	1.5	55	1.7
碩士	62	10.6	12	2.1	90	15.4	19	3.3	8	1.4	19	3.3
碩士在職專	19	11.1	5	2.9	13	7.6	5	2.9	3	1.8	11	6.4
博士	6	24.0	2	8.0	6	24.0	2	8.0	2	8.0	1	4.0
二技	24	9.2	2	0.8	27	10.3	9	3.4	4	1.5	13	5.0
畢業別：												
大學部畢業生	453	11.6	84	2.2	585	15.0	138	3.5	55	1.4	75	1.9
碩士畢業生	81	10.7	17	2.3	103	13.7	24	3.2	11	1.5	30	4.0
博士畢業生	6	24.0	2	8.0	6	24.0	2	8.0	2	8.0	1	4.0
學院：												
未答	.	.	1	100.0
文學院	47	14.0	12	3.6	63	18.8	16	4.8	10	3.0	10	3.0
理學院	29	10.5	4	1.5	48	17.5	8	2.9	5	1.8	4	1.5
工學院	138	9.8	28	2.0	182	12.9	20	1.4	24	1.7	33	2.3
商學院	84	11.3	10	1.3	100	13.5	32	4.3	6	0.8	12	1.6
管理學院	121	12.6	20	2.1	153	15.9	24	2.5	10	1.0	17	1.8
外語學院	75	15.3	22	4.5	98	20.0	47	9.6	7	1.4	13	2.6
國際學院	14	13.6	3	2.9	9	8.7	6	5.8	.	.	2	1.9
教育學院	8	10.1	1	1.3	13	16.5	2	2.5	2	2.5	2	2.5
技術學院	24	8.9	2	0.7	28	10.4	9	3.3	4	1.5	13	4.8
畢業年：												
其他/未答	.	.	1	50.0	.	.	1	50.0
94年畢	115	7.4	19	1.2	131	8.4	21	1.4	11	0.7	16	1.0
96年畢	425	13.6	83	2.7	563	18.1	142	4.6	57	1.8	90	2.9

附表 47(續 2)、認為校友會與校友服務暨資源發展處最需要加強提供那項服務?(可複選)

	提供校友永久免費電子郵件信箱之申請		提供校友就業資訊與輔導就業		校友返校與春之饗宴活動		其他		都不需要再加強	
	人	%	人	%	人	%	人	%	人	%
合 計	518	11.1	611	13.1	139	3.0	42	0.9	45	1.0
性別：										
未答
男	316	10.5	325	10.8	67	2.2	18	0.6	19	0.6
女	202	12.2	286	17.2	72	4.3	24	1.4	26	1.6
教育程度：										
未答
大學	236	8.9	377	14.3	84	3.2	22	0.8	28	1.1
碩士	269	14.0	228	11.9	53	2.8	17	0.9	16	0.8
博士	13	12.0	6	5.6	2	1.9	3	2.8	1	0.9
學制：										
進學班/夜間	34	10.4	41	12.5	9	2.7	2	0.6	5	1.5
大學部	341	10.3	460	13.9	97	2.9	29	0.9	30	0.9
碩士	92	15.8	62	10.6	18	3.1	4	0.7	6	1.0
碩士在職專	31	18.1	15	8.8	5	2.9	3	1.8	1	0.6
博士	5	20.0	1	4.0	1	4.0	1	4.0	1	4.0
二技	15	5.7	32	12.2	9	3.4	3	1.1	2	0.8
畢業別：										
大學部畢業生	390	10.0	533	13.7	115	3.0	34	0.9	37	1.0
碩士畢業生	123	16.3	77	10.2	23	3.1	7	0.9	7	0.9
博士畢業生	5	20.0	1	4.0	1	4.0	1	4.0	1	4.0
學院：										
未答
文學院	41	12.2	61	18.2	14	4.2	3	0.9	5	1.5
理學院	24	8.7	24	8.7	3	1.1	1	0.4	5	1.8
工學院	170	12.0	161	11.4	37	2.6	12	0.8	9	0.6
商學院	76	10.3	90	12.1	12	1.6	6	0.8	7	0.9
管理學院	109	11.3	130	13.5	35	3.6	9	0.9	7	0.7
外語學院	52	10.6	89	18.1	24	4.9	5	1.0	8	1.6
國際學院	12	11.7	13	12.6	2	1.9	1	1.0	1	1.0
教育學院	16	20.3	11	13.9	3	3.8	2	2.5	1	1.3
技術學院	18	6.7	32	11.9	9	3.3	3	1.1	2	0.7
畢業年：										
其他/未答
94 年畢	137	8.8	112	7.2	20	1.3	12	0.8	9	0.6
96 年畢	381	12.2	499	16.0	119	3.8	30	1.0	36	1.2

附表 47(續 3)、認為校友會與校友服務暨資源發展處最需要加強提供那項服務?(可複選)

	樣本數		答題數		加強校友聯繫及資料建檔更新,提供校友會活動聯繫運用		加強系(所)友會之活動聯繫		推動或籌組各類型校友會活動		海外校友會之聯絡及安排師長與海外校友聚會	
	人	%	人	%	人	%	人	%	人	%	人	%
合 計	3892	100.0	3315	85.2	326	8.4	287	7.4	167	4.3	36	0.9
大學部畢之系：												
未答	2	100.0	2	100.0
中文	121	100.0	141	116.5	9	7.4	11	9.1	7	5.8	1	0.8
歷史	60	100.0	66	110.0	3	5.0	9	15.0	5	8.3	2	3.3
資圖	52	100.0	59	113.5	7	13.5	5	9.6	3	5.8	.	.
大傳	34	100.0	42	123.5	4	11.8	6	17.6	2	5.9	1	2.9
資傳	33	100.0	20	60.6	2	6.1	2	6.1	1	3.0	.	.
數學	56	100.0	31	55.4	3	5.4	5	8.9
物理	92	100.0	67	72.8	9	9.8	6	6.5
化學	72	100.0	70	97.2	9	12.5	10	13.9	3	4.2	1	1.4
建築	36	100.0	22	61.1	2	5.6	2	5.6	2	5.6	.	.
土木	105	100.0	73	69.5	7	6.7	11	10.5	5	4.8	.	.
水環	92	100.0	63	68.5	8	8.7	4	4.3	3	3.3	.	.
機械與機電	186	100.0	130	69.9	19	10.2	5	2.7	7	3.8	1	0.5
化材	157	100.0	130	82.8	11	7.0	12	7.6	7	4.5	2	1.3
電機	214	100.0	176	82.2	17	7.9	19	8.9	6	2.8	.	.
資訊	263	100.0	176	66.9	16	6.1	17	6.5	10	3.8	.	.
航太	98	100.0	67	68.4	6	6.1	8	8.2	4	4.1	1	1.0
國貿	157	100.0	136	86.6	16	10.2	10	6.4	12	7.6	4	2.5
財金	179	100.0	122	68.2	11	6.1	13	7.3	7	3.9	.	.
保險	119	100.0	90	75.6	9	7.6	10	8.4	6	5.0	.	.
產經	70	100.0	60	85.7	8	11.4	4	5.7	3	4.3	2	2.9
經濟	117	100.0	87	74.4	7	6.0	3	2.6	5	4.3	1	0.9
企管	154	100.0	160	103.9	13	8.4	10	6.5	9	5.8	2	1.3
會計	169	100.0	111	65.7	10	5.9	9	5.3	4	2.4	1	0.6
統計	151	100.0	121	80.1	12	7.9	14	9.3	4	2.6	.	.
資管	100	100.0	96	96.0	11	11.0	10	10.0	4	4.0	1	1.0
運管	69	100.0	67	97.1	7	10.1	4	5.8	4	5.8	.	.
公行	110	100.0	90	81.8	10	9.1	6	5.5	2	1.8	.	.
決策	55	100.0	62	112.7	3	5.5	6	10.9	6	10.9	3	5.5
英文	156	100.0	188	120.5	19	12.2	11	7.1	10	6.4	3	1.9
西語	55	100.0	75	136.4	4	7.3	4	7.3	4	7.3	2	3.6
法文	61	100.0	61	100.0	6	9.8	5	8.2	7	11.5	1	1.6
德文	36	100.0	52	144.4	6	16.7	3	8.3	4	11.1	1	2.8
日文	130	100.0	126	96.9	10	7.7	6	4.6	.	.	4	3.1
俄語	34	100.0	42	123.5	5	14.7	3	8.8	2	5.9	.	.
教科	36	100.0	41	113.9	4	11.1	3	8.3	1	2.8	.	.
管理	28	100.0	18	64.3	2	7.1	5	17.9
財務	46	100.0	45	97.8	6	13.0	1	2.2	3	6.5	.	.
國企	39	100.0	38	97.4	6	15.4	2	5.1	1	2.6	1	2.6
建技	45	100.0	13	28.9	1	2.2	2	4.4	1	2.2	.	.
營建	49	100.0	35	71.4	5	10.2	6	12.2	1	2.0	1	2.0
應日	54	100.0	44	81.5	3	5.6	5	9.3	2	3.7	.	.

附表 47(續 4)、認為校友會與校友服務暨資源發展處最需要加強提供那項服務?(可複選)

	定期寄發「校友通訊」 淡江時報「學生版」予 各類型校友 會聯繫情誼		校友之子弟 在母校就學 之諮詢服務		提供畢業生 資訊予各縣 市校友會協 助解決就業 等問題		協助海外留 學與海外 校友會聯繫		校友返校之 接待事宜		台北校園校 友聯誼會館 會議室免費 借用,提供校 友聯誼活動	
	人	%	人	%	人	%	人	%	人	%	人	%
合 計	453	11.6	84	2.2	585	15.0	138	3.5	55	1.4	75	1.9
大學部畢之系：												
未答	.	.	1	50.0	1	50.0
中文	22	18.2	4	3.3	29	24.0	6	5.0	3	2.5	3	2.5
歷史	9	15.0	3	5.0	9	15.0	.	.	2	3.3	2	3.3
資圖	6	11.5	.	.	11	21.2	6	11.5	2	3.8	1	1.9
大傳	3	8.8	2	5.9	4	11.8	1	2.9	1	2.9	3	8.8
資傳	3	9.1	1	3.0	2	6.1	2	6.1	1	3.0	.	.
數學	6	10.7	.	.	7	12.5
物理	10	10.9	2	2.2	11	12.0	2	2.2	1	1.1	2	2.2
化學	11	15.3	2	2.8	14	19.4	3	4.2	4	5.6	1	1.4
建築	3	8.3	1	2.8	4	11.1	1	2.8	1	2.8	1	2.8
土木	10	9.5	1	1.0	10	9.5	.	.	1	1.0	.	.
水環	10	10.9	2	2.2	14	15.2	1	1.1	.	.	1	1.1
機械與機電	13	7.0	6	3.2	29	15.6	.	.	2	1.1	3	1.6
化材	19	12.1	4	2.5	23	14.6	3	1.9	5	3.2	5	3.2
電機	22	10.3	1	0.5	28	13.1	6	2.8	3	1.4	2	0.9
資訊	19	7.2	6	2.3	31	11.8	1	0.4	4	1.5	6	2.3
航太	9	9.2	.	.	7	7.1	2	2.0	1	1.0	4	4.1
國貿	18	11.5	1	0.6	19	12.1	13	8.3	2	1.3	2	1.3
財金	17	9.5	1	0.6	24	13.4	6	3.4	.	.	4	2.2
保險	17	14.3	3	2.5	12	10.1	2	1.7	2	1.7	.	.
產經	9	12.9	.	.	11	15.7	2	2.9	1	1.4	1	1.4
經濟	13	11.1	1	0.9	19	16.2	5	4.3
企管	19	12.3	4	2.6	33	21.4	8	5.2	2	1.3	1	0.6
會計	18	10.7	4	2.4	19	11.2	3	1.8	3	1.8	3	1.8
統計	15	9.9	2	1.3	30	19.9	2	1.3	.	.	1	0.7
資管	12	12.0	.	.	11	11.0	4	4.0	1	1.0	4	4.0
運管	10	14.5	1	1.4	17	24.6	1	1.4
公行	18	16.4	4	3.6	18	16.4	2	1.8	1	0.9	.	.
決策	10	18.2	2	3.6	8	14.5
英文	26	16.7	8	5.1	30	19.2	12	7.7	2	1.3	3	1.9
西語	13	23.6	2	3.6	14	25.5	6	10.9	1	1.8	1	1.8
法文	6	9.8	5	8.2	13	21.3	4	6.6	1	1.6	2	3.3
德文	6	16.7	1	2.8	8	22.2	4	11.1	1	2.8	1	2.8
日文	18	13.8	5	3.8	24	18.5	17	13.1	1	0.8	4	3.1
俄語	3	8.8	1	2.9	7	20.6	2	5.9	.	.	1	2.9
教科	6	16.7	1	2.8	8	22.2	2	5.6	2	5.6	.	.
管理	.	.	1	3.6	4	14.3
財務	9	19.6	.	.	5	10.9	4	8.7	.	.	5	10.9
國企	5	12.8	.	.	7	17.9	2	5.1	.	.	3	7.7
建技	1	2.2	.	.	1	2.2
營建	3	6.1	1	2.0	4	8.2	.	.	3	6.1	2	4.1
應日	7	13.0	.	.	6	11.1	2	3.7	1	1.9	2	3.7

附表 47(續 5)、認為校友會與校友服務暨資源發展處最需要加強提供那項服務?(可複選)

	提供校友永 久免費電子 郵件信箱之 申請		提供校友就 業資訊與 輔導就業		校友返校與 春之饗宴 活動		其他		都不需要 再加強	
	人	%	人	%	人	%	人	%	人	%
合 計	390	10.0	533	13.7	115	3.0	34	0.9	37	1.0
大學部畢之系：										
未答
中文	10	8.3	26	21.5	8	6.6	1	0.8	1	0.8
歷史	8	13.3	13	21.7	1	1.7
資圖	7	13.5	8	15.4	3	5.8
大傳	7	20.6	6	17.6	1	2.9	.	.	1	2.9
資傳	2	6.1	1	3.0	1	3.0	1	3.0	1	3.0
數學	2	3.6	5	8.9	1	1.8	.	.	2	3.6
物理	12	13.0	9	9.8	.	.	1	1.1	2	2.2
化學	4	5.6	6	8.3	1	1.4	.	.	1	1.4
建築	1	2.8	2	5.6	2	5.6
土木	12	11.4	12	11.4	2	1.9	1	1.0	1	1.0
水環	6	6.5	12	13.0	1	1.1	.	.	1	1.1
機械與機電	16	8.6	21	11.3	6	3.2	1	0.5	1	0.5
化材	13	8.3	22	14.0	3	1.9	1	0.6	.	.
電機	33	15.4	27	12.6	8	3.7	3	1.4	1	0.5
資訊	26	9.9	30	11.4	7	2.7	1	0.4	2	0.8
航太	15	15.3	8	8.2	1	1.0	.	.	1	1.0
國貿	14	8.9	19	12.1	2	1.3	2	1.3	2	1.3
財金	14	7.8	21	11.7	2	1.1	1	0.6	1	0.6
保險	11	9.2	13	10.9	3	2.5	1	0.8	1	0.8
產經	9	12.9	6	8.6	1	1.4	1	1.4	2	2.9
經濟	11	9.4	20	17.1	1	0.9	1	0.9	.	.
企管	16	10.4	35	22.7	6	3.9	1	0.6	1	0.6
會計	16	9.5	13	7.7	5	3.0	1	0.6	2	1.2
統計	13	8.6	19	12.6	6	4.0	2	1.3	1	0.7
資管	17	17.0	13	13.0	5	5.0	3	3.0	.	.
運管	9	13.0	11	15.9	1	1.4	.	.	2	2.9
公行	7	6.4	18	16.4	2	1.8	2	1.8	.	.
決策	7	12.7	14	25.5	3	5.5
英文	20	12.8	28	17.9	10	6.4	2	1.3	4	2.6
西語	8	14.5	14	25.5	1	1.8	1	1.8	.	.
法文	1	1.6	6	9.8	3	4.9	.	.	1	1.6
德文	4	11.1	9	25.0	2	5.6	1	2.8	1	2.8
日文	11	8.5	19	14.6	7	5.4
俄語	5	14.7	11	32.4	.	.	1	2.9	1	2.9
教科	8	22.2	4	11.1	1	2.8	1	2.8	.	.
管理	.	.	4	14.3	1	3.6	.	.	1	3.6
財務	6	13.0	4	8.7	2	4.3
國企	.	.	9	23.1	1	2.6	1	2.6	.	.
建技	1	2.2	3	6.7	3	6.7
營建	3	6.1	6	12.2
應日	5	9.3	6	11.1	2	3.7	2	3.7	1	1.9

附表 47(續 6)、認為校友會與校友服務暨資源發展處最需要加強提供那項服務?(可複選)

	樣本數		答題數		加強校友聯繫及資料建檔更新,提供校友會活動聯繫運用		加強系(所)友會之活動聯繫		推動或籌組各類型校友會活動		海外校友會之聯絡及安排師長與海外校友聚會	
	人	%	人	%	人	%	人	%	人	%	人	%

合 計	779	100.0	767	98.5	106	13.6	79	10.1	39	5.0	12	1.5
研究所畢之所：												
中文	12	100.0	22	183.3	2	16.7	1	8.3
歷史	5	100.0	7	140.0	.	.	1	20.0
資圖	1	100.0	1	100.0	1	100.0
大傳	13	100.0	12	92.3	1	7.7	1	7.7	2	15.4	.	.
語獻所	4	100.0	3	75.0	1	25.0	1	25.0
數學	11	100.0	5	45.5	2	18.2
物理	6	100.0	5	83.3
化學	27	100.0	22	81.5	4	14.8	3	11.1	1	3.7	.	.
生科所	11	100.0	12	109.1	1	9.1
建築	17	100.0	25	147.1	4	23.5	5	29.4	.	.	2	11.8
土木	29	100.0	12	41.4	4	13.8
水環	21	100.0	21	100.0	.	.	1	4.8	2	9.5	.	.
機械與機電	44	100.0	56	127.3	3	6.8	5	11.4	4	9.1	1	2.3
化材	34	100.0	37	108.8	6	17.6	4	11.8	2	5.9	.	.
電機	42	100.0	26	61.9	2	4.8	2	4.8	2	4.8	1	2.4
資訊	54	100.0	57	105.6	6	11.1	5	9.3	3	5.6	1	1.9
航太	21	100.0	26	123.8	2	9.5	3	14.3	1	4.8	.	.
國貿	35	100.0	29	82.9	6	17.1	3	8.6
財金	30	100.0	33	110.0	4	13.3	1	3.3	.	.	1	3.3
保險	19	100.0	32	168.4	5	26.3	5	26.3	2	10.5	.	.
產經	12	100.0	5	41.7	1	8.3	1	8.3
經濟	3	100.0	3	100.0	.	.	1	33.3	1	33.3	.	.
企管	24	100.0	22	91.7	7	29.2	1	4.2	1	4.2	.	.
會計	28	100.0	13	46.4	5	17.9	.	.	1	3.6	2	7.1
統計	12	100.0	11	91.7	3	25.0	2	16.7
資管	20	100.0	23	115.0	4	20.0	2	10.0	1	5.0	.	.
運管	16	100.0	18	112.5	1	6.3	2	12.5
公行	14	100.0	10	71.4	1	7.1	1	7.1
決策	8	100.0	5	62.5
管科所	34	100.0	44	129.4	6	17.6	8	23.5	4	11.8	1	2.9
英文	7	100.0	6	85.7	.	.	1	14.3
西語	5	100.0	1	20.0
法文	6	100.0	14	233.3	1	16.7	1	16.7	1	16.7	1	16.7
日文	1	100.0
歐研所	10	100.0	10	100.0	2	20.0	1	10.0
美研所	10	100.0	11	110.0	3	30.0	1	10.0	1	10.0	.	.
戰略所	20	100.0	13	65.0	3	15.0	3	15.0	1	5.0	.	.
日研所	13	100.0	24	184.6	2	15.4	2	15.4	2	15.4	1	7.7
拉研所	6	100.0	5	83.3	.	.	1	16.7
俄研所	11	100.0	13	118.2	2	18.2	2	18.2	3	27.3	.	.
陸研所	28	100.0	21	75.0	2	7.1	3	10.7	1	3.6	.	.
東南亞所	5	100.0	2	40.0
教科	19	100.0	17	89.5	1	5.3	.	.	2	10.5	1	5.3
教政所	14	100.0	17	121.4	6	42.9	2	14.3	1	7.1	.	.
教心所	2	100.0	3	150.0
未來所	8	100.0	8	100.0	2	25.0	2	25.0
國企	5	100.0	3	60.0	.	.	1	20.0
建技	2	100.0	2	100.0

附表 47(續 7)、認為校友會與校友服務暨資源發展處最需要加強提供那項服務?(可複選)

	定期寄發「校友通訊」 淡江時報「學生版」予 各類型校友 會聯繫情誼		校友之子弟 在母校就學 之諮詢服務		提供畢業生 資訊予各縣 市校友會協 助解決就業 等問題		協助海外留 學與海外 校友會聯繫		校友返校之 接待事宜		台北校園校 友聯誼會館 會議室免費 借用,提供校 友聯誼活動	
	人	%	人	%	人	%	人	%	人	%	人	%
合 計	87	11.2	19	2.4	109	14.0	26	3.3	13	1.7	31	4.0
研究所畢之所：												
中文	2	16.7	2	16.7	4	33.3	.	.	1	8.3	1	8.3
歷史	1	20.0	.	.	1	20.0
資圖
大傳	3	23.1	1	7.7
語獻所	1	25.0
數學	1	9.1	1	9.1
物理	2	33.3	.	.	3	50.0
化學	6	22.2
生科所	6	54.5	2	18.2	.	.	1	9.1
建築	4	23.5	.	.	1	5.9	.	.	1	5.9	1	5.9
土木	4	13.8	1	3.4
水環	4	19.0	.	.	6	28.6	2	9.5
機械與機電	8	18.2	4	9.1	8	18.2	1	2.3	2	4.5	3	6.8
化材	5	14.7	.	.	5	14.7	1	2.9	1	2.9	.	.
電機	3	7.1	.	.	2	4.8	.	.	1	2.4	.	.
資訊	6	11.1	1	1.9	6	11.1	2	3.7	2	3.7	5	9.3
航太	3	14.3	2	9.5	4	19.0	1	4.8
國貿	3	8.6	1	2.9	4	11.4	1	2.9	1	2.9	3	8.6
財金	1	3.3	3	10.0	5	16.7	2	6.7
保險	5	26.3	.	.	3	15.8	1	5.3	.	.	2	10.5
產經	1	8.3	.	.	2	16.7
經濟	1	33.3
企管	2	8.3	.	.	2	8.3	.	.	2	8.3	1	4.2
會計	1	3.6	.	.	1	3.6	1	3.6
統計	1	8.3	.	.	1	8.3
資管	2	10.0	.	.	4	20.0	3	15.0
運管	5	31.3	.	.	4	25.0
公行	3	21.4	1	7.1	1	7.1
決策	2	25.0
管科所	5	14.7	2	5.9	2	5.9	3	8.8	1	2.9	4	11.8
英文	1	14.3	.	.	1	14.3
西語	1	20.0
法文	1	16.7	.	.	1	16.7	2	33.3	1	16.7	1	16.7
日文
歐研所	2	20.0	.	.	2	20.0
美研所	2	20.0	.	.	1	10.0	1	10.0
戰略所	1	5.0	1	5.0
日研所	3	23.1	1	7.7	3	23.1	3	23.1
拉研所	.	.	1	16.7
俄研所	2	18.2	.	.	1	9.1
陸研所	3	10.7	1	3.6	1	3.6	1	3.6	.	.	2	7.1
東南亞所	1	20.0	.	.	1	20.0
教科	3	15.8
教政所	1	7.1	.	.	1	7.1	1	7.1
教心所	1	50.0	1	50.0
未來所	1	12.5
國企
建技	1	50.0

附表 47(續 8)、認為校友會與校友服務暨資源發展處最需要加強提供那項服務?(可複選)

	提供校友永 久免費電子 郵件信箱之 申請		提供校友就 業資訊與 輔導就業		校友返校與 春之饗宴 活動		其他		都不需要 再加強	
	人	%	人	%	人	%	人	%	人	%
合 計	128	16.4	78	10.0	24	3.1	8	1.0	8	1.0
研究所畢之所：										
中文	3	25.0	4	33.3	1	8.3	1	8.3	.	.
歷史	2	40.0	2	40.0
資圖
大傳	2	15.4	1	7.7	1	7.7
語獻所
數學	1	9.1
物理
化學	4	14.8	3	11.1	1	3.7
生科所	1	9.1	1	9.1
建築	4	23.5	1	5.9	1	5.9	1	5.9	.	.
土木	1	3.4	1	3.4	.	.	1	3.4	.	.
水環	4	19.0	2	9.5
機械與機電	9	20.5	7	15.9	1	2.3
化材	8	23.5	5	14.7
電機	7	16.7	3	7.1	2	4.8	.	.	1	2.4
資訊	8	14.8	6	11.1	2	3.7	3	5.6	1	1.9
航太	7	33.3	2	9.5	1	4.8
國貿	5	14.3	2	5.7
財金	8	26.7	5	16.7	2	6.7	.	.	1	3.3
保險	4	21.1	4	21.1	1	5.3
產經
經濟
企管	4	16.7	1	4.2	1	4.2
會計	2	7.1
統計	2	16.7	2	16.7
資管	4	20.0	.	.	2	10.0	.	.	1	5.0
運管	3	18.8	2	12.5	1	6.3
公行	2	14.3	.	.	1	7.1
決策	2	25.0	1	12.5
管科所	5	14.7	1	2.9	2	5.9
英文	2	28.6	1	14.3
西語
法文	1	16.7	2	33.3	1	16.7
日文
歐研所	1	10.0	1	10.0	1	10.0
美研所	.	.	2	20.0
戰略所	2	10.0	1	5.0	.	.	1	5.0	.	.
日研所	4	30.8	2	15.4	1	7.7
拉研所	.	.	3	50.0
俄研所	1	9.1	2	18.2
陸研所	4	14.3	2	7.1	1	3.6
東南亞所
教科	4	21.1	4	21.1	.	.	1	5.3	1	5.3
教政所	2	14.3	2	14.3	1	7.1
教心所	1	50.0
未來所	1	12.5	1	12.5	1	12.5
國企	2	40.0
建技	1	50.0

七、對校友返校「列車長」計畫之看法

附表 48、是否擔任「列車長」？

	合計		未答		是		不是		沒聽過	
	人	%	人	%	人	%	人	%	人	%
合計	4671	100.0	1867	40.0	276	5.9	1026	22.0	1502	32.2
性別：										
未答	1	100.0	1	100.0
男	3008	100.0	1476	49.1	122	4.1	451	15.0	959	31.9
女	1662	100.0	391	23.5	154	9.3	575	34.6	542	32.6
教育程度：										
未答	2	100.0	2	100.0
大學	2637	100.0	1070	40.6	168	6.4	590	22.4	809	30.7
碩士	1924	100.0	752	39.1	103	5.4	413	21.5	656	34.1
博士	108	100.0	43	39.8	5	4.6	23	21.3	37	34.3
學制：										
進學班/夜間	328	100.0	134	40.9	22	6.7	61	18.6	111	33.8
大學部	3302	100.0	1351	40.9	206	6.2	758	23.0	987	29.9
碩士	583	100.0	216	37.0	26	4.5	105	18.0	236	40.5
碩士在職專	171	100.0	47	27.5	3	1.8	38	22.2	83	48.5
博士	25	100.0	4	16.0	1	4.0	5	20.0	15	60.0
二技	262	100.0	115	43.9	18	6.9	59	22.5	70	26.7
畢業別：										
大學部畢業生	3892	100.0	1600	41.1	246	6.3	878	22.6	1168	30.0
碩士畢業生	754	100.0	263	34.9	29	3.8	143	19.0	319	42.3
博士畢業生	25	100.0	4	16.0	1	4.0	5	20.0	15	60.0
學院：										
未答	1	100.0	1	100.0
文學院	335	100.0	95	28.4	30	9.0	105	31.3	105	31.3
理學院	275	100.0	120	43.6	6	2.2	45	16.4	104	37.8
工學院	1413	100.0	655	46.4	70	5.0	222	15.7	466	33.0
商學院	741	100.0	334	45.1	39	5.3	148	20.0	220	29.7
管理學院	964	100.0	352	36.5	78	8.1	271	28.1	263	27.3
外語學院	491	100.0	143	29.1	22	4.5	136	27.7	190	38.7
國際學院	103	100.0	36	35.0	4	3.9	20	19.4	43	41.7
教育學院	79	100.0	15	19.0	7	8.9	20	25.3	37	46.8
技術學院	269	100.0	117	43.5	20	7.4	59	21.9	73	27.1
畢業年：										
其他/未答	2	100.0	2	100.0
94年畢	1554	100.0	965	62.1	4	0.3	73	4.7	512	32.9
96年畢	3115	100.0	902	29.0	272	8.7	953	30.6	988	31.7

附表 48(續 1)、是否擔任「列車長」?

	合計		未答		是		不是		沒聽過	
	人	%	人	%	人	%	人	%	人	%
合計	3892	100.0	1600	41.1	246	6.3	878	22.6	1168	30.0
大學部畢之系：										
未答	2	100.0	2	100.0
中文	121	100.0	30	24.8	9	7.4	35	28.9	47	38.8
歷史	60	100.0	19	31.7	5	8.3	24	40.0	12	20.0
資圖	52	100.0	13	25.0	5	9.6	21	40.4	13	25.0
大傳	34	100.0	7	20.6	8	23.5	15	44.1	4	11.8
資傳	33	100.0	18	54.5	3	9.1	7	21.2	5	15.2
數學	56	100.0	32	57.1	.	.	6	10.7	18	32.1
物理	92	100.0	40	43.5	4	4.3	14	15.2	34	37.0
化學	72	100.0	28	38.9	2	2.8	17	23.6	25	34.7
建築	36	100.0	20	55.6	2	5.6	6	16.7	8	22.2
土木	105	100.0	44	41.9	4	3.8	24	22.9	33	31.4
水環	92	100.0	41	44.6	8	8.7	15	16.3	28	30.4
機械與機電	186	100.0	100	53.8	10	5.4	22	11.8	54	29.0
化材	157	100.0	75	47.8	7	4.5	24	15.3	51	32.5
電機	214	100.0	94	43.9	10	4.7	37	17.3	73	34.1
資訊	263	100.0	140	53.2	15	5.7	31	11.8	77	29.3
航太	98	100.0	49	50.0	7	7.1	24	24.5	18	18.4
國貿	157	100.0	62	39.5	15	9.6	45	28.7	35	22.3
財金	179	100.0	96	53.6	7	3.9	23	12.8	53	29.6
保險	119	100.0	56	47.1	3	2.5	24	20.2	36	30.3
產經	70	100.0	29	41.4	3	4.3	10	14.3	28	40.0
經濟	117	100.0	56	47.9	7	6.0	24	20.5	30	25.6
企管	154	100.0	53	34.4	15	9.7	45	29.2	41	26.6
會計	169	100.0	77	45.6	14	8.3	51	30.2	27	16.0
統計	151	100.0	63	41.7	12	7.9	44	29.1	32	21.2
資管	100	100.0	30	30.0	6	6.0	28	28.0	36	36.0
運管	69	100.0	14	20.3	6	8.7	15	21.7	34	49.3
公行	110	100.0	41	37.3	11	10.0	24	21.8	34	30.9
決策	55	100.0	18	32.7	3	5.5	19	34.5	15	27.3
英文	156	100.0	36	23.1	7	4.5	64	41.0	49	31.4
西語	55	100.0	15	27.3	2	3.6	14	25.5	24	43.6
法文	61	100.0	22	36.1	1	1.6	13	21.3	25	41.0
德文	36	100.0	9	25.0	2	5.6	9	25.0	16	44.4
日文	130	100.0	47	36.2	8	6.2	22	16.9	53	40.8
俄語	34	100.0	3	8.8	2	5.9	12	35.3	17	50.0
教科	36	100.0	8	22.2	5	13.9	11	30.6	12	33.3
管理	28	100.0	12	42.9	2	7.1	6	21.4	8	28.6
財務	46	100.0	12	26.1	1	2.2	11	23.9	22	47.8
國企	39	100.0	7	17.9	8	20.5	15	38.5	9	23.1
建技	45	100.0	34	75.6	.	.	9	20.0	2	4.4
營建	49	100.0	32	65.3	2	4.1	8	16.3	7	14.3
應日	54	100.0	18	33.3	5	9.3	10	18.5	21	38.9

附表 48(續 2)、是否擔任「列車長」?

	合計		未答		是		不是		沒聽過	
	人	%	人	%	人	%	人	%	人	%
合計	779	100.0	267	34.3	30	3.9	148	19.0	334	42.9
研究所畢之所：										
中文	12	100.0	2	16.7	.	.	1	8.3	9	75.0
歷史	5	100.0	2	40.0	.	.	1	20.0	2	40.0
資圖	1	100.0	1	100.0
大傳	13	100.0	2	15.4	.	.	1	7.7	10	76.9
語獻所	4	100.0	2	50.0	2	50.0
數學	11	100.0	6	54.5	5	45.5
物理	6	100.0	1	16.7	.	.	1	16.7	4	66.7
化學	27	100.0	9	33.3	.	.	6	22.2	12	44.4
生科所	11	100.0	4	36.4	.	.	1	9.1	6	54.5
建築	17	100.0	2	11.8	15	88.2
土木	29	100.0	17	58.6	12	41.4
水環	21	100.0	6	28.6	1	4.8	3	14.3	11	52.4
機械與機電	44	100.0	9	20.5	3	6.8	10	22.7	22	50.0
化材	34	100.0	10	29.4	1	2.9	4	11.8	19	55.9
電機	42	100.0	20	47.6	1	2.4	11	26.2	10	23.8
資訊	54	100.0	21	38.9	1	1.9	8	14.8	24	44.4
航太	21	100.0	7	33.3	.	.	3	14.3	11	52.4
國貿	35	100.0	15	42.9	1	2.9	8	22.9	11	31.4
財金	30	100.0	8	26.7	1	3.3	10	33.3	11	36.7
保險	19	100.0	5	26.3	.	.	3	15.8	11	57.9
產經	12	100.0	7	58.3	2	16.7	1	8.3	2	16.7
經濟	3	100.0	3	100.0
企管	24	100.0	10	41.7	1	4.2	6	25.0	7	29.2
會計	28	100.0	15	53.6	1	3.6	2	7.1	10	35.7
統計	12	100.0	1	8.3	3	25.0	6	50.0	2	16.7
資管	20	100.0	5	25.0	2	10.0	9	45.0	4	20.0
運管	16	100.0	1	6.3	2	12.5	3	18.8	10	62.5
公行	14	100.0	5	35.7	1	7.1	4	28.6	4	28.6
決策	8	100.0	4	50.0	.	.	2	25.0	2	25.0
管科所	34	100.0	15	44.1	1	2.9	13	38.2	5	14.7
英文	7	100.0	2	28.6	.	.	1	14.3	4	57.1
西語	5	100.0	4	80.0	1	20.0
法文	6	100.0	4	66.7	.	.	1	16.7	1	16.7
日文	1	100.0	1	100.0
歐研所	10	100.0	4	40.0	.	.	2	20.0	4	40.0
美研所	10	100.0	4	40.0	1	10.0	1	10.0	4	40.0
戰略所	20	100.0	6	30.0	.	.	2	10.0	12	60.0
日研所	13	100.0	2	15.4	.	.	8	61.5	3	23.1
拉研所	6	100.0	2	33.3	1	16.7	.	.	3	50.0
俄研所	11	100.0	3	27.3	1	9.1	3	27.3	4	36.4
陸研所	28	100.0	12	42.9	1	3.6	3	10.7	12	42.9
東南亞所	5	100.0	3	60.0	.	.	1	20.0	1	20.0
教科	19	100.0	2	10.5	1	5.3	4	21.1	12	63.2
教政所	14	100.0	3	21.4	.	.	2	14.3	9	64.3
教心所	2	100.0	.	.	1	50.0	.	.	1	50.0
未來所	8	100.0	2	25.0	.	.	3	37.5	3	37.5
國企	5	100.0	1	20.0	2	40.0	.	.	2	40.0
建技	2	100.0	1	50.0	1	50.0

[剔除「沒聽過」或「未答」列車長的受訪者]

附表 49、畢業後是否曾與「列車長」或「列車成員」連絡?

	合 計		有,經常		有,偶爾		都沒有	
	人	%	人	%	人	%	人	%
合 計	1302	100.0	253	19.4	624	47.9	425	32.6
性別：								
男	573	100.0	89	15.5	260	45.4	224	39.1
女	729	100.0	164	22.5	364	49.9	201	27.6
教育程度：								
大學	758	100.0	157	20.7	364	48.0	237	31.3
碩士	516	100.0	91	17.6	251	48.6	174	33.7
博士	28	100.0	5	17.9	9	32.1	14	50.0
學制：								
進學班/夜間	83	100.0	15	18.1	40	48.2	28	33.7
大學部	964	100.0	200	20.7	463	48.0	301	31.2
碩士	131	100.0	22	16.8	60	45.8	49	37.4
碩士在職專	41	100.0	3	7.3	19	46.3	19	46.3
博士	6	100.0	1	16.7	.	.	5	83.3
二技	77	100.0	12	15.6	42	54.5	23	29.9
畢業別：								
大學部畢業生	1124	100.0	227	20.2	545	48.5	352	31.3
碩士畢業生	172	100.0	25	14.5	79	45.9	68	39.5
博士畢業生	6	100.0	1	16.7	.	.	5	83.3
學院：								
文學院	135	100.0	29	21.5	67	49.6	39	28.9
理學院	51	100.0	8	15.7	26	51.0	17	33.3
工學院	292	100.0	46	15.8	148	50.7	98	33.6
商學院	187	100.0	43	23.0	93	49.7	51	27.3
管理學院	349	100.0	83	23.8	158	45.3	108	30.9
外語學院	158	100.0	25	15.8	65	41.1	68	43.0
國際學院	24	100.0	2	8.3	11	45.8	11	45.8
教育學院	27	100.0	4	14.8	14	51.9	9	33.3
技術學院	79	100.0	13	16.5	42	53.2	24	30.4
畢業年：								
94 年畢	77	100.0	5	6.5	17	22.1	55	71.4
96 年畢	1225	100.0	248	20.2	607	49.6	370	30.2

附表 49(續 1)、畢業後是否曾與「列車長」或「列車成員」連絡?

	合 計		有, 經常		有, 偶爾		都沒有	
	人	%	人	%	人	%	人	%
合 計	1124	100.0	227	20.2	545	48.5	352	31.3
大學部畢之系：								
中文	44	100.0	4	9.1	20	45.5	20	45.5
歷史	29	100.0	9	31.0	15	51.7	5	17.2
資圖	26	100.0	9	34.6	13	50.0	4	15.4
大傳	23	100.0	2	8.7	18	78.3	3	13.0
資傳	10	100.0	5	50.0	1	10.0	4	40.0
數學	6	100.0	2	33.3	2	33.3	2	33.3
物理	18	100.0	4	22.2	11	61.1	3	16.7
化學	19	100.0	2	10.5	9	47.4	8	42.1
建築	8	100.0	1	12.5	3	37.5	4	50.0
土木	28	100.0	5	17.9	14	50.0	9	32.1
水環	23	100.0	3	13.0	9	39.1	11	47.8
機械與機電	32	100.0	3	9.4	16	50.0	13	40.6
化材	31	100.0	7	22.6	17	54.8	7	22.6
電機	47	100.0	8	17.0	29	61.7	10	21.3
資訊	46	100.0	5	10.9	25	54.3	16	34.8
航太	31	100.0	7	22.6	18	58.1	6	19.4
國貿	60	100.0	17	28.3	24	40.0	19	31.7
財金	30	100.0	7	23.3	16	53.3	7	23.3
保險	27	100.0	5	18.5	14	51.9	8	29.6
產經	13	100.0	3	23.1	8	61.5	2	15.4
經濟	31	100.0	8	25.8	18	58.1	5	16.1
企管	60	100.0	8	13.3	30	50.0	22	36.7
會計	65	100.0	22	33.8	27	41.5	16	24.6
統計	56	100.0	17	30.4	21	37.5	18	32.1
資管	34	100.0	9	26.5	14	41.2	11	32.4
運管	21	100.0	4	19.0	12	57.1	5	23.8
公行	35	100.0	6	17.1	17	48.6	12	34.3
決策	22	100.0	5	22.7	10	45.5	7	31.8
英文	71	100.0	11	15.5	29	40.8	31	43.7
西語	16	100.0	1	6.3	2	12.5	13	81.3
法文	14	100.0	2	14.3	5	35.7	7	50.0
德文	11	100.0	3	27.3	2	18.2	6	54.5
日文	30	100.0	5	16.7	17	56.7	8	26.7
俄語	14	100.0	3	21.4	10	71.4	1	7.1
教科	16	100.0	3	18.8	7	43.8	6	37.5
管理	8	100.0	.	.	3	37.5	5	62.5
財務	12	100.0	.	.	9	75.0	3	25.0
國企	23	100.0	8	34.8	12	52.2	3	13.0
建技	9	100.0	1	11.1	5	55.6	3	33.3
營建	10	100.0	2	20.0	4	40.0	4	40.0
應日	15	100.0	1	6.7	9	60.0	5	33.3

附表 49(續 2)、畢業後是否曾與「列車長」或「列車成員」連絡?

	合 計		有, 經常		有, 偶爾		都沒有	
	人	%	人	%	人	%	人	%
合 計	178	100.0	26	14.6	79	44.4	73	41.0
研究所畢之所：								
中文	1	100.0	1	100.0
歷史	1	100.0	1	100.0
大傳	1	100.0	1	100.0
物理	1	100.0	1	100.0
化學	6	100.0	.	.	4	66.7	2	33.3
生科所	1	100.0	1	100.0
水環	4	100.0	2	50.0	2	50.0	.	.
機械與機電	13	100.0	2	15.4	6	46.2	5	38.5
化材	5	100.0	.	.	2	40.0	3	60.0
電機	12	100.0	2	16.7	4	33.3	6	50.0
資訊	9	100.0	.	.	3	33.3	6	66.7
航太	3	100.0	1	33.3	.	.	2	66.7
國貿	9	100.0	.	.	4	44.4	5	55.6
財金	11	100.0	2	18.2	5	45.5	4	36.4
保險	3	100.0	.	.	2	66.7	1	33.3
產經	3	100.0	1	33.3	2	66.7	.	.
企管	7	100.0	3	42.9	2	28.6	2	28.6
會計	3	100.0	1	33.3	.	.	2	66.7
統計	9	100.0	2	22.2	7	77.8	.	.
資管	11	100.0	2	18.2	7	63.6	2	18.2
運管	5	100.0	1	20.0	1	20.0	3	60.0
公行	5	100.0	1	20.0	3	60.0	1	20.0
決策	2	100.0	2	100.0
管科所	14	100.0	2	14.3	7	50.0	5	35.7
英文	1	100.0	1	100.0
法文	1	100.0	1	100.0
歐研所	2	100.0	.	.	1	50.0	1	50.0
美研所	2	100.0	.	.	1	50.0	1	50.0
戰略所	2	100.0	.	.	1	50.0	1	50.0
日研所	8	100.0	.	.	4	50.0	4	50.0
拉研所	1	100.0	1	100.0
俄研所	4	100.0	.	.	1	25.0	3	75.0
陸研所	4	100.0	1	25.0	3	75.0	.	.
東南亞所	1	100.0	1	100.0
教科	5	100.0	1	20.0	3	60.0	1	20.0
教政所	2	100.0	.	.	2	100.0	.	.
教心所	1	100.0	.	.	1	100.0	.	.
未來所	3	100.0	.	.	1	33.3	2	66.7
國企	2	100.0	1	50.0	.	.	1	50.0

附表 50、畢業後是否曾與系(所)連絡?

	合 計		未 答		有, 經常		有, 偶爾		都 沒 有	
	人	%	人	%	人	%	人	%	人	%
合 計	4671	100.0	1870	40.0	215	4.6	810	17.3	1776	38.0
性別：										
未答	1	100.0	1	100.0
男	3008	100.0	1477	49.1	136	4.5	486	16.2	909	30.2
女	1662	100.0	393	23.6	79	4.8	324	19.5	866	52.1
教育程度：										
未答	2	100.0	2	100.0
大學	2637	100.0	1073	40.7	20	0.8	347	13.2	1197	45.4
碩士	1924	100.0	752	39.1	167	8.7	441	22.9	564	29.3
博士	108	100.0	43	39.8	28	25.9	22	20.4	15	13.9
學制：										
進學班/夜間	328	100.0	134	40.9	1	0.3	32	9.8	161	49.1
大學部	3302	100.0	1353	41.0	142	4.3	494	15.0	1313	39.8
碩士	583	100.0	216	37.0	48	8.2	165	28.3	154	26.4
碩士在職專	171	100.0	48	28.1	10	5.8	73	42.7	40	23.4
博士	25	100.0	4	16.0	10	40.0	7	28.0	4	16.0
二技	262	100.0	115	43.9	4	1.5	39	14.9	104	39.7
畢業別：										
大學部畢業生	3892	100.0	1602	41.2	147	3.8	565	14.5	1578	40.5
碩士畢業生	754	100.0	264	35.0	58	7.7	238	31.6	194	25.7
博士畢業生	25	100.0	4	16.0	10	40.0	7	28.0	4	16.0
學院：										
未答	1	100.0	1	100.0
文學院	335	100.0	96	28.7	29	8.7	93	27.8	117	34.9
理學院	275	100.0	120	43.6	17	6.2	56	20.4	82	29.8
工學院	1413	100.0	655	46.4	74	5.2	223	15.8	461	32.6
商學院	741	100.0	335	45.2	17	2.3	79	10.7	310	41.8
管理學院	964	100.0	353	36.6	34	3.5	153	15.9	424	44.0
外語學院	491	100.0	143	29.1	17	3.5	95	19.3	236	48.1
國際學院	103	100.0	36	35.0	9	8.7	39	37.9	19	18.4
教育學院	79	100.0	15	19.0	13	16.5	31	39.2	20	25.3
技術學院	269	100.0	117	43.5	5	1.9	41	15.2	106	39.4
畢業年：										
其他/未答	2	100.0	2	100.0
94 年畢	1554	100.0	965	62.1	42	2.7	174	11.2	373	24.0
96 年畢	3115	100.0	905	29.1	173	5.6	636	20.4	1401	45.0

附表 50(續 1)、畢業後是否曾與系(所)連絡?

	合 計		未答		有,經常		有,偶爾		都沒有	
	人	%	人	%	人	%	人	%	人	%
合 計	3892	100.0	1602	41.2	147	3.8	565	14.5	1578	40.5
大學部畢之系：										
未答	2	100.0	2	100.0
中文	121	100.0	30	24.8	5	4.1	21	17.4	65	53.7
歷史	60	100.0	19	31.7	6	10.0	17	28.3	18	30.0
資圖	52	100.0	13	25.0	6	11.5	16	30.8	17	32.7
大傳	34	100.0	8	23.5	2	5.9	19	55.9	5	14.7
資傳	33	100.0	18	54.5	.	.	9	27.3	6	18.2
數學	56	100.0	32	57.1	2	3.6	10	17.9	12	21.4
物理	92	100.0	40	43.5	5	5.4	10	10.9	37	40.2
化學	72	100.0	28	38.9	5	6.9	21	29.2	18	25.0
建築	36	100.0	20	55.6	6	16.7	9	25.0	1	2.8
土木	105	100.0	44	41.9	7	6.7	17	16.2	37	35.2
水環	92	100.0	41	44.6	4	4.3	15	16.3	32	34.8
機械與機電	186	100.0	100	53.8	5	2.7	15	8.1	66	35.5
化材	157	100.0	75	47.8	11	7.0	18	11.5	53	33.8
電機	214	100.0	94	43.9	15	7.0	27	12.6	78	36.4
資訊	263	100.0	140	53.2	3	1.1	28	10.6	92	35.0
航太	98	100.0	49	50.0	4	4.1	22	22.4	23	23.5
國貿	157	100.0	62	39.5	2	1.3	14	8.9	79	50.3
財金	179	100.0	96	53.6	1	0.6	8	4.5	74	41.3
保險	119	100.0	56	47.1	4	3.4	14	11.8	45	37.8
產經	70	100.0	29	41.4	2	2.9	4	5.7	35	50.0
經濟	117	100.0	57	48.7	4	3.4	8	6.8	48	41.0
企管	154	100.0	53	34.4	1	0.6	14	9.1	86	55.8
會計	169	100.0	77	45.6	3	1.8	12	7.1	77	45.6
統計	151	100.0	63	41.7	6	4.0	27	17.9	55	36.4
資管	100	100.0	30	30.0	.	.	18	18.0	52	52.0
運管	69	100.0	14	20.3	7	10.1	15	21.7	33	47.8
公行	110	100.0	41	37.3	4	3.6	7	6.4	58	52.7
決策	55	100.0	18	32.7	2	3.6	9	16.4	26	47.3
英文	156	100.0	36	23.1	3	1.9	20	12.8	97	62.2
西語	55	100.0	15	27.3	3	5.5	5	9.1	32	58.2
法文	61	100.0	22	36.1	1	1.6	16	26.2	22	36.1
德文	36	100.0	9	25.0	2	5.6	11	30.6	14	38.9
日文	130	100.0	47	36.2	3	2.3	16	12.3	64	49.2
俄語	34	100.0	3	8.8	4	11.8	23	67.6	4	11.8
教科	36	100.0	8	22.2	5	13.9	11	30.6	12	33.3
管理	28	100.0	12	42.9	1	3.6	4	14.3	11	39.3
財務	46	100.0	12	26.1	.	.	4	8.7	30	65.2
國企	39	100.0	7	17.9	.	.	4	10.3	28	71.8
建技	45	100.0	34	75.6	.	.	1	2.2	10	22.2
營建	49	100.0	32	65.3	3	6.1	10	20.4	4	8.2
應日	54	100.0	18	33.3	.	.	16	29.6	20	37.0

附表 50(續 2)、畢業後是否曾與系(所)連絡?

	合 計		未 答		有, 經常		有, 偶爾		都 沒 有	
	人	%	人	%	人	%	人	%	人	%
合 計	779	100.0	268	34.4	68	8.7	245	31.5	198	25.4
研究所畢之所：										
中文	12	100.0	2	16.7	5	41.7	1	8.3	4	33.3
歷史	5	100.0	2	40.0	1	20.0	2	40.0	.	.
資圖	1	100.0	.	.	1	100.0
大傳	13	100.0	2	15.4	2	15.4	7	53.8	2	15.4
語獻所	4	100.0	2	50.0	1	25.0	1	25.0	.	.
數學	11	100.0	6	54.5	1	9.1	.	.	4	36.4
物理	6	100.0	1	16.7	.	.	3	50.0	2	33.3
化學	27	100.0	9	33.3	4	14.8	8	29.6	6	22.2
生科所	11	100.0	4	36.4	.	.	4	36.4	3	27.3
建築	17	100.0	2	11.8	3	17.6	7	41.2	5	29.4
土木	29	100.0	17	58.6	1	3.4	5	17.2	6	20.7
水環	21	100.0	6	28.6	2	9.5	7	33.3	6	28.6
機械與機電	44	100.0	9	20.5	1	2.3	15	34.1	19	43.2
化材	34	100.0	10	29.4	4	11.8	9	26.5	11	32.4
電機	42	100.0	20	47.6	2	4.8	10	23.8	10	23.8
資訊	54	100.0	21	38.9	4	7.4	10	18.5	19	35.2
航太	21	100.0	7	33.3	2	9.5	9	42.9	3	14.3
國貿	35	100.0	15	42.9	.	.	7	20.0	13	37.1
財金	30	100.0	8	26.7	.	.	10	33.3	12	40.0
保險	19	100.0	5	26.3	.	.	11	57.9	3	15.8
產經	12	100.0	7	58.3	3	25.0	2	16.7	.	.
經濟	3	100.0	.	.	1	33.3	1	33.3	1	33.3
企管	24	100.0	10	41.7	.	.	7	29.2	7	29.2
會計	28	100.0	16	57.1	.	.	5	17.9	7	25.0
統計	12	100.0	1	8.3	3	25.0	5	41.7	3	25.0
資管	20	100.0	5	25.0	2	10.0	4	20.0	9	45.0
運管	16	100.0	1	6.3	2	12.5	9	56.3	4	25.0
公行	14	100.0	5	35.7	2	14.3	5	35.7	2	14.3
決策	8	100.0	4	50.0	.	.	1	12.5	3	37.5
管科所	34	100.0	15	44.1	2	5.9	15	44.1	2	5.9
英文	7	100.0	2	28.6	1	14.3	3	42.9	1	14.3
西語	5	100.0	4	80.0	1	20.0
法文	6	100.0	4	66.7	.	.	1	16.7	1	16.7
日文	1	100.0	1	100.0
歐研所	10	100.0	4	40.0	1	10.0	2	20.0	3	30.0
美研所	10	100.0	4	40.0	.	.	4	40.0	2	20.0
戰略所	20	100.0	6	30.0	1	5.0	10	50.0	3	15.0
日研所	13	100.0	2	15.4	2	15.4	6	46.2	3	23.1
拉研所	6	100.0	2	33.3	2	33.3	1	16.7	1	16.7
俄研所	11	100.0	3	27.3	1	9.1	4	36.4	3	27.3
陸研所	28	100.0	12	42.9	1	3.6	11	39.3	4	14.3
東南亞所	5	100.0	3	60.0	1	20.0	1	20.0	.	.
教科	19	100.0	2	10.5	2	10.5	8	42.1	7	36.8
教政所	14	100.0	3	21.4	3	21.4	8	57.1	.	.
教心所	2	100.0	.	.	1	50.0	1	50.0	.	.
未來所	8	100.0	2	25.0	2	25.0	3	37.5	1	12.5
國企	5	100.0	1	20.0	1	20.0	1	20.0	2	40.0
建技	2	100.0	1	50.0	.	.	1	50.0	.	.

附表 51、是否會主動上列平台的網站變更您的資料?

	合 計		未 答		會		不 會		不 知 道	
	人	%	人	%	人	%	人	%	人	%
合 計	4671	100.0	1870	40.0	559	12.0	686	14.7	1556	33.3
性別：										
未答	1	100.0	.	.	1	100.0
男	3008	100.0	1478	49.1	327	10.9	332	11.0	871	29.0
女	1662	100.0	392	23.6	231	13.9	354	21.3	685	41.2
教育程度：										
未答	2	100.0	2	100.0
大學	2637	100.0	1073	40.7	287	10.9	374	14.2	903	34.2
碩士	1924	100.0	752	39.1	255	13.3	295	15.3	622	32.3
博士	108	100.0	43	39.8	17	15.7	17	15.7	31	28.7
學制：										
進學班/夜間	328	100.0	134	40.9	33	10.1	41	12.5	120	36.6
大學部	3302	100.0	1354	41.0	379	11.5	481	14.6	1088	32.9
碩士	583	100.0	216	37.0	77	13.2	87	14.9	203	34.8
碩士在職專	171	100.0	47	27.5	38	22.2	33	19.3	53	31.0
博士	25	100.0	4	16.0	6	24.0	5	20.0	10	40.0
二技	262	100.0	115	43.9	26	9.9	39	14.9	82	31.3
畢業別：										
大學部畢業生	3892	100.0	1603	41.2	438	11.3	561	14.4	1290	33.1
碩士畢業生	754	100.0	263	34.9	115	15.3	120	15.9	256	34.0
博士畢業生	25	100.0	4	16.0	6	24.0	5	20.0	10	40.0
學院：										
未答	1	100.0	.	.	1	100.0
文學院	335	100.0	95	28.4	44	13.1	72	21.5	124	37.0
理學院	275	100.0	120	43.6	25	9.1	37	13.5	93	33.8
工學院	1413	100.0	656	46.4	148	10.5	168	11.9	441	31.2
商學院	741	100.0	334	45.1	84	11.3	90	12.1	233	31.4
管理學院	964	100.0	353	36.6	133	13.8	164	17.0	314	32.6
外語學院	491	100.0	144	29.3	55	11.2	80	16.3	212	43.2
國際學院	103	100.0	36	35.0	19	18.4	15	14.6	33	32.0
教育學院	79	100.0	15	19.0	23	29.1	17	21.5	24	30.4
技術學院	269	100.0	117	43.5	27	10.0	43	16.0	82	30.5
畢業年：										
其他/未答	2	100.0	.	.	1	50.0	.	.	1	50.0
94 年畢	1554	100.0	966	62.2	116	7.5	113	7.3	359	23.1
96 年畢	3115	100.0	904	29.0	442	14.2	573	18.4	1196	38.4

附表 51(續 1)、是否會主動上列平台的網站變更您的資料?

	合計		未答		會		不會		不知道	
	人	%	人	%	人	%	人	%	人	%
合計	3892	100.0	1603	41.2	438	11.3	561	14.4	1290	33.1
大學部畢之系：										
未答	2	100.0	.	.	2	100.0
中文	121	100.0	30	24.8	19	15.7	18	14.9	54	44.6
歷史	60	100.0	19	31.7	13	21.7	12	20.0	16	26.7
資圖	52	100.0	13	25.0	7	13.5	16	30.8	16	30.8
大傳	34	100.0	7	20.6	1	2.9	11	32.4	15	44.1
資傳	33	100.0	18	54.5	.	.	4	12.1	11	33.3
數學	56	100.0	32	57.1	5	8.9	3	5.4	16	28.6
物理	92	100.0	40	43.5	7	7.6	13	14.1	32	34.8
化學	72	100.0	28	38.9	6	8.3	12	16.7	26	36.1
建築	36	100.0	20	55.6	2	5.6	7	19.4	7	19.4
土木	105	100.0	44	41.9	13	12.4	12	11.4	36	34.3
水環	92	100.0	41	44.6	11	12.0	14	15.2	26	28.3
機械與機電	186	100.0	100	53.8	23	12.4	21	11.3	42	22.6
化材	157	100.0	75	47.8	15	9.6	12	7.6	55	35.0
電機	214	100.0	95	44.4	22	10.3	28	13.1	69	32.2
資訊	263	100.0	140	53.2	18	6.8	30	11.4	75	28.5
航太	98	100.0	49	50.0	9	9.2	14	14.3	26	26.5
國貿	157	100.0	62	39.5	19	12.1	17	10.8	59	37.6
財金	179	100.0	96	53.6	18	10.1	20	11.2	45	25.1
保險	119	100.0	56	47.1	9	7.6	14	11.8	40	33.6
產經	70	100.0	29	41.4	11	15.7	7	10.0	23	32.9
經濟	117	100.0	56	47.9	11	9.4	12	10.3	38	32.5
企管	154	100.0	53	34.4	17	11.0	39	25.3	45	29.2
會計	169	100.0	78	46.2	22	13.0	20	11.8	49	29.0
統計	151	100.0	63	41.7	23	15.2	22	14.6	43	28.5
資管	100	100.0	30	30.0	15	15.0	18	18.0	37	37.0
運管	69	100.0	14	20.3	9	13.0	10	14.5	36	52.2
公行	110	100.0	41	37.3	15	13.6	24	21.8	30	27.3
決策	55	100.0	18	32.7	8	14.5	4	7.3	25	45.5
英文	156	100.0	36	23.1	19	12.2	32	20.5	69	44.2
西語	55	100.0	15	27.3	5	9.1	10	18.2	25	45.5
法文	61	100.0	22	36.1	3	4.9	6	9.8	30	49.2
德文	36	100.0	9	25.0	7	19.4	7	19.4	13	36.1
日文	130	100.0	47	36.2	13	10.0	14	10.8	56	43.1
俄語	34	100.0	4	11.8	7	20.6	9	26.5	14	41.2
教科	36	100.0	8	22.2	9	25.0	10	27.8	9	25.0
管理	28	100.0	12	42.9	3	10.7	4	14.3	9	32.1
財務	46	100.0	12	26.1	5	10.9	7	15.2	22	47.8
國企	39	100.0	7	17.9	5	12.8	10	25.6	17	43.6
建技	45	100.0	34	75.6	4	8.9	2	4.4	5	11.1
營建	49	100.0	32	65.3	4	8.2	3	6.1	10	20.4
應日	54	100.0	18	33.3	4	7.4	13	24.1	19	35.2

附表 51(續 2)、是否會主動上列平台的網站變更您的資料?

	合 計		未 答		會		不 會		不 知 道	
	人	%	人	%	人	%	人	%	人	%
合 計	779	100.0	267	34.3	121	15.5	125	16.0	266	34.1
研究所畢之所：										
中文	12	100.0	2	16.7	1	8.3	3	25.0	6	50.0
歷史	5	100.0	2	40.0	.	.	2	40.0	1	20.0
資圖	1	100.0	.	.	1	100.0
大傳	13	100.0	2	15.4	2	15.4	5	38.5	4	30.8
語獻所	4	100.0	2	50.0	.	.	1	25.0	1	25.0
數學	11	100.0	6	54.5	1	9.1	1	9.1	3	27.3
物理	6	100.0	1	16.7	1	16.7	1	16.7	3	50.0
化學	27	100.0	9	33.3	4	14.8	5	18.5	9	33.3
生科所	11	100.0	4	36.4	1	9.1	2	18.2	4	36.4
建築	17	100.0	2	11.8	2	11.8	2	11.8	11	64.7
土木	29	100.0	17	58.6	5	17.2	1	3.4	6	20.7
水環	21	100.0	6	28.6	5	23.8	5	23.8	5	23.8
機械與機電	44	100.0	9	20.5	8	18.2	8	18.2	19	43.2
化材	34	100.0	10	29.4	2	5.9	3	8.8	19	55.9
電機	42	100.0	20	47.6	3	7.1	2	4.8	17	40.5
資訊	54	100.0	21	38.9	6	11.1	8	14.8	19	35.2
航太	21	100.0	7	33.3	4	19.0	1	4.8	9	42.9
國貿	35	100.0	15	42.9	7	20.0	5	14.3	8	22.9
財金	30	100.0	8	26.7	4	13.3	9	30.0	9	30.0
保險	19	100.0	5	26.3	3	15.8	4	21.1	7	36.8
產經	12	100.0	7	58.3	1	8.3	2	16.7	2	16.7
經濟	3	100.0	.	.	1	33.3	.	.	2	66.7
企管	24	100.0	10	41.7	6	25.0	4	16.7	4	16.7
會計	28	100.0	15	53.6	.	.	4	14.3	9	32.1
統計	12	100.0	1	8.3	4	33.3	2	16.7	5	41.7
資管	20	100.0	5	25.0	3	15.0	5	25.0	7	35.0
運管	16	100.0	1	6.3	1	6.3	2	12.5	12	75.0
公行	14	100.0	5	35.7	5	35.7	3	21.4	1	7.1
決策	8	100.0	4	50.0	1	12.5	.	.	3	37.5
管科所	34	100.0	15	44.1	4	11.8	7	20.6	8	23.5
英文	7	100.0	2	28.6	.	.	1	14.3	4	57.1
西語	5	100.0	4	80.0	1	20.0
法文	6	100.0	4	66.7	1	16.7	1	16.7	.	.
日文	1	100.0	1	100.0
歐研所	10	100.0	4	40.0	3	30.0	2	20.0	1	10.0
美研所	10	100.0	4	40.0	1	10.0	1	10.0	4	40.0
戰略所	20	100.0	6	30.0	4	20.0	1	5.0	9	45.0
日研所	13	100.0	2	15.4	4	30.8	3	23.1	4	30.8
拉研所	6	100.0	2	33.3	.	.	1	16.7	3	50.0
俄研所	11	100.0	3	27.3	2	18.2	1	9.1	5	45.5
陸研所	28	100.0	12	42.9	4	14.3	6	21.4	6	21.4
東南亞所	5	100.0	3	60.0	1	20.0	.	.	1	20.0
教科	19	100.0	2	10.5	5	26.3	4	21.1	8	42.1
教政所	14	100.0	3	21.4	5	35.7	1	7.1	5	35.7
教心所	2	100.0	.	.	1	50.0	1	50.0	.	.
未來所	8	100.0	2	25.0	3	37.5	1	12.5	2	25.0
國企	5	100.0	1	20.0	.	.	4	80.0	.	.
建技	2	100.0	1	50.0	1	50.0

經營理念



品質屋